



WALI KOTA MAGELANG
PROVINSI JAWA TENGAH

PERATURAN DAERAH KOTA MAGELANG
NOMOR 1. TAHUN 2024
TENTANG
PERTANGGUNGJAWABAN PELAKSANAAN
ANGGARAN PENDAPATAN DAN BELANJA DAERAH
TAHUN ANGGARAN 2023

DENGAN RAHMAT TUHAN YANG MAHA ESA

WALI KOTA MAGELANG,

- Menimbang : bahwa berdasarkan ketentuan Pasal 3 ayat (3) Undang-Undang Nomor 17 Tahun 2003 tentang Keuangan Negara dan Pasal 23 ayat (4) Peraturan Pemerintah Nomor 12 Tahun 2019 tentang Pengelolaan Keuangan Daerah, perlu membentuk Peraturan Daerah tentang Pertanggungjawaban Pelaksanaan Anggaran Pendapatan dan Belanja Daerah Tahun Anggaran 2023;
- Mengingat : 1. Pasal 18 ayat (6) Undang-Undang Dasar Negara Republik Indonesia Tahun 1945;
2. Undang-Undang Nomor 17 Tahun 1950 tentang Pembentukan Daerah-daerah Kota Kecil dalam Lingkungan Propinsi Jawa Timur, Jawa Tengah, dan Jawa Barat sebagaimana telah diubah dengan Undang-Undang Nomor 13 Tahun 1954 tentang Pengubahan Undang-Undang Nomor 16 dan 17 Tahun 1950 tentang Pembentukan Kota-Kota Besar dan Kota-Kota Kecil di Jawa;
3. Undang-Undang Nomor 17 Tahun 2003 tentang Keuangan Negara (Lembaran Negara Republik Indonesia Tahun 2003 Nomor 39, Tambahan Lembaran Negara Republik Indonesia Nomor 4279);
4. Peraturan Pemerintah Nomor 12 Tahun 2019 tentang Pengelolaan Keuangan Daerah (Lembaran Negara Republik Indonesia Tahun 2019 Nomor 42, Tambahan Lembaran Negara Republik Indonesia Nomor 6322);
5. Undang-Undang Nomor 23 Tahun 2014 tentang Pemerintahan Daerah (Lembaran Negara Republik Indonesia Tahun 2014 Nomor 244, Tambahan Lembaran Negara Republik Indonesia Nomor 5587) sebagaimana telah beberapa kali diubah terakhir dengan Undang-Undang Nomor 6 Tahun 2023 tentang Penetapan Peraturan Pemerintah Pengganti Undang-Undang Nomor 2 Tahun 2022 tentang Cipta Kerja menjadi Undang-Undang (Lembaran Negara Republik Indonesia Tahun 2022 Nomor 41, Tambahan Lembaran Negara Republik Indonesia Nomor 6856);

Dengan Persetujuan Bersama
DEWAN PERWAKILAN RAKYAT DAERAH KOTA MAGELANG
dan
WALI KOTA MAGELANG

MEMUTUSKAN:

Menetapkan : PERATURAN DAERAH TENTANG PERTANGGUNGJAWABAN PELAKSANAAN ANGGARAN PENDAPATAN DAN BELANJA DAERAH TAHUN ANGGARAN 2023.

Pasal 1

Dalam Peraturan Daerah ini yang dimaksud dengan:

1. Daerah adalah Kota Magelang.
2. Pemerintah Daerah adalah Wali Kota sebagai unsur penyelenggara Pemerintahan Daerah yang memimpin pelaksanaan urusan pemerintahan yang menjadi kewenangan daerah otonom.
3. Wali Kota adalah Wali Kota Magelang.
4. Anggaran Pendapatan dan Belanja Daerah yang selanjutnya disingkat APBD adalah rencana keuangan tahunan Daerah yang ditetapkan dengan Peraturan Daerah.
5. Sisa Lebih Perhitungan Anggaran yang selanjutnya disebut SiLPA adalah selisih lebih realisasi penerimaan dan pengeluaran anggaran selama 1 (satu) periode anggaran.
6. Defisit Laporan Operasional yang selanjutnya disebut Defisit LO adalah penjumlahan selisih kurang antara defisit kegiatan operasional, kegiatan nonoperasional, dan kejadian luar biasa.

Pasal 2

- (1) Pertanggungjawaban pelaksanaan APBD Tahun Anggaran 2023 berupa laporan keuangan memuat:
 - a. laporan realisasi anggaran;
 - b. laporan perubahan saldo anggaran lebih;
 - c. neraca;
 - d. laporan operasional;
 - e. laporan arus kas;
 - f. laporan perubahan ekuitas; dan
 - g. catatan atas laporan keuangan.
- (2) Laporan keuangan sebagaimana dimaksud pada ayat (1) dilampiri dengan laporan kinerja dan ikhtisar laporan keuangan perusahaan umum Daerah.

Pasal 3

Laporan realisasi anggaran Tahun Anggaran 2023 sebagaimana dimaksud dalam Pasal 2 ayat (1) huruf a sebagai berikut:

a. pendapatan	: Rp1.012.649.071.845,00
b. belanja	: <u>Rp1.019.715.174.891,00</u>
c. defisit	: Rp7.066.103.046,00
d. pembiayaan:	
1. penerimaan	: Rp200.483.283.645,00
2. pengeluaran	: <u>Rp38.021.799.000,00</u>
e. pembiayaan netto	: <u>Rp162.461.484.645,00</u>
f. SiLPA	: Rp155.395.381.599,00

Pasal 4

Uraian laporan keuangan Tahun Anggaran 2023 sebagaimana dimaksud dalam Pasal 3 sebagai berikut:

- a. selisih lebih anggaran dengan realisasi pendapatan sejumlah Rp26.721.072.930,00 (Dua puluh enam miliar tujuh ratus dua puluh satu juta tujuh puluh dua ribu sembilan ratus tiga puluh rupiah) dengan rincian sebagai berikut:
 1. anggaran pendapatan setelah perubahan : Rp985.927.998.915,00
 2. realisasi : Rp1.012.649.071.845,00
 3. selisih lebih : Rp26.721.072.930,00
- b. selisih kurang anggaran dengan realisasi belanja sejumlah Rp128.722.567.785,00 (Seratus dua puluh delapan miliar tujuh ratus dua puluh dua juta lima ratus enam puluh tujuh ribu tujuh ratus delapan puluh lima rupiah) dengan rincian sebagai berikut:
 1. anggaran belanja setelah perubahan : Rp1.148.437.742.676,00
 2. realisasi : Rp1.019.715.174.891,00
 3. selisih kurang : Rp128.722.567.785,00
- c. selisih lebih anggaran dengan realisasi surplus/defisit sejumlah Rp155.443.640.715,00 (Seratus lima puluh lima miliar empat ratus empat puluh tiga juta enam ratus empat puluh ribu tujuh ratus lima belas rupiah) dengan rincian sebagai berikut:
 1. defisit anggaran setelah perubahan : Rp162.509.743.761,00
 2. realisasi : Rp7.066.103.046,00
 3. selisih lebih : Rp155.443.640.715,00
- d. selisih kurang anggaran dengan realisasi penerimaan pembiayaan sejumlah Rp67.259.116,00 (Enam puluh tujuh juta dua ratus lima puluh sembilan ribu seratus enam belas rupiah) dengan rincian sebagai berikut:
 1. anggaran penerimaan pembiayaan setelah perubahan : Rp200.550.542.761,00
 2. realisasi : Rp200.483.283.645,00
 3. selisih kurang : Rp67.259.116,00
- e. selisih lebih anggaran dengan realisasi pengeluaran pembiayaan sejumlah Rp19.000.000,00 (Sembilan belas juta rupiah) dengan rincian sebagai berikut:
 1. anggaran pengeluaran pembiayaan setelah perubahan : Rp38.040.799.000,00
 2. realisasi : Rp38.021.799.000,00
 3. selisih lebih : Rp19.000.000,00
- f. selisih kurang anggaran dengan realisasi pembiayaan netto sejumlah Rp48.259.116,00 (Empat puluh delapan juta dua ratus lima puluh sembilan ribu seratus enam belas rupiah) dengan rincian sebagai berikut:
 1. anggaran pembiayaan netto setelah perubahan : Rp162.509.743.761,00
 2. realisasi : Rp162.461.484.645,00
 3. selisih kurang : Rp48.259.116,00

Pasal 5

Laporan perubahan saldo anggaran lebih sebagaimana dimaksud dalam Pasal 2 ayat (1) huruf b untuk tahun yang berakhir sampai dengan 31 Desember 2023 sebagai berikut:

a. saldo anggaran lebih awal	: Rp195.962.229.161,00
b. SiLPA	: Rp155.395.381.599,00
c. saldo anggaran lebih akhir	: Rp155.395.381.599,00

Pasal 6

Neraca sebagaimana dimaksud dalam Pasal 2 ayat (1) huruf c per 31 Desember 2023 sebagai berikut:

a. jumlah aset	: Rp4.250.624.434.659,64
b. jumlah kewajiban	: Rp3.668.554.969,42
c. jumlah ekuitas	: Rp4.246.955.879.690,22

Pasal 7

Laporan operasional sebagaimana dimaksud dalam Pasal 2 ayat (1) huruf d untuk tahun yang berakhir sampai dengan 31 Desember 2023 sebagai berikut:

a. jumlah pendapatan	: Rp997.242.117.171,40
b. jumlah beban	: Rp1.017.094.302.015,23
c. defisit dari operasi	: Rp19.852.184.843,83
d. surplus dari kegiatan nonoperasional	: Rp456.911.491,00
e. defisit pos luar biasa	: Rp1.136.120.000,00
f. Defisit LO	: Rp20.531.393.352,83

Pasal 8

Laporan arus kas sebagaimana dimaksud dalam Pasal 2 ayat (1) huruf e untuk tahun yang berakhir sampai dengan 31 Desember 2023 sebagai berikut:

a. saldo awal kas per 1 Januari 2023	: Rp195.962.229.161,00
b. arus kas dari aktivitas operasi	: Rp143.983.057.834,00
c. arus kas dari aktivitas investasi	: Rp151.049.160.880,00
d. arus kas dari aktivitas pendanaan	: Rp33.449.902.069,00
e. arus kas dari aktivitas transitoris	: Rp50.842.447,00
f. saldo akhir kas per 31 Desember 2023	: Rp155.395.381.599,00

Pasal 9

Laporan perubahan ekuitas sebagaimana dimaksud dalam Pasal 2 ayat (1) huruf f untuk tahun yang berakhir sampai dengan 31 Desember 2023 sebagai berikut:

a. ekuitas awal	: Rp4.264.366.048.392,79
b. Defisit LO	: Rp20.531.393.352,83
c. dampak kumulatif perubahan kebijakan/kesalahan mendasar:	
1. koreksi nilai persediaan	: Rp0,00
2. koreksi ekuitas lainnya	: Rp3.121.224.650,26
d. ekuitas akhir	: Rp4.246.955.879.690,22

Pasal 10

Catatan atas laporan keuangan Tahun Anggaran 2023 sebagaimana dimaksud dalam Pasal 2 ayat (1) huruf g untuk Tahun Anggaran 2023 memuat informasi baik secara kuantitatif maupun kualitatif atas pos laporan keuangan.

Pasal 11

Ketentuan lebih lanjut mengenai pertanggungjawaban Pelaksanaan APBD sebagaimana dimaksud dalam Pasal 2 tercantum dalam:

- a. Lampiran I : laporan realisasi anggaran:
 1. Lampiran I.1 : ringkasan laporan realisasi anggaran menurut urusan pemerintahan daerah dan organisasi;
 2. Lampiran I.2 : ringkasan APBD yang diklasifikasi menurut kelompok dan jenis pendapatan, belanja, dan pembiayaan;
 3. Lampiran I.3 : rincian APBD menurut urusan pemerintahan daerah, organisasi, program, kegiatan, subkegiatan, kelompok, dan jenis pendapatan, belanja, dan pembiayaan; dan
 4. Lampiran I.4 : rekapitulasi realisasi belanja menurut urusan pemerintahan daerah, organisasi, program, kegiatan, dan subkegiatan.
- b. Lampiran II : laporan perubahan saldo anggaran lebih;
- c. Lampiran III : laporan operasional;
- d. Lampiran IV : laporan perubahan ekuitas;
- e. Lampiran V : neraca;
- f. Lampiran VI : laporan arus kas;
- g. Lampiran VII : catatan atas laporan keuangan;
- h. Lampiran VIII : daftar rekapitulasi piutang daerah;
- i. Lampiran IX : daftar rekapitulasi penyisihan piutang tidak tertagih;
- j. Lampiran X : daftar rekapitulasi dana bergulir dan penyisihan dana bergulir;
- k. Lampiran XI : daftar penyertaan modal (investasi) Pemerintah Daerah;
- l. Lampiran XII : daftar rekapitulasi realisasi penambahan dan pengurangan aset tetap daerah;
- m. Lampiran XIII : daftar rekapitulasi aset tetap;
- n. Lampiran XIV : daftar rekapitulasi konstruksi dalam pengerjaan;
- o. Lampiran XV : daftar rekapitulasi aset lainnya;
- p. Lampiran XVI : daftar dana cadangan daerah;
- q. Lampiran XVII : daftar kewajiban jangka pendek;
- r. Lampiran XVIII : daftar kewajiban jangka panjang;

- s. Lampiran XIX : daftar subkegiatan yang belum diselesaikan sampai akhir tahun anggaran 2022 dan dianggarkan kembali dalam tahun anggaran berikutnya;
- t. Lampiran XX : ikhtisar laporan keuangan badan usaha milik daerah/perusahaan daerah;
1. Lampiran XX.1 : ikhtisar laporan keuangan (neraca) badan usaha milik daerah/perusahaan daerah; dan
2. Lampiran XX.2 : ikhtisar laporan keuangan (laporan laba/rugi) badan usaha milik daerah/perusahaan daerah,
- yang merupakan bagian tidak terpisahkan dari Peraturan Daerah ini.

Pasal 12

Penjabaran pertanggungjawaban pelaksanaan APBD Tahun Anggaran 2023 sebagai rincian lebih lanjut dari pertanggungjawaban pelaksanaan APBD Tahun Anggaran 2023 diatur dengan Peraturan Wali Kota.

Pasal 13

Peraturan Daerah ini mulai berlaku pada tanggal diundangkan.

Agar setiap orang mengetahuinya, memerintahkan pengundangan Peraturan Daerah ini dengan penempatannya dalam Lembaran Daerah Kota Magelang.

Ditetapkan di Magelang
pada tanggal 7 Agustus 2024

WALI KOTA MAGELANG,



MUCHAMAD NUR AZIZ

Diundangkan di Magelang
pada tanggal 7 Agustus 2024

SEKRETARIS DAERAH KOTA MAGELANG,

HAMZAH KHOLIFI

LEMBARAN DAERAH KOTA MAGELANG TAHUN 2024 NOMOR 1

NOREG PERATURAN DAERAH KOTA MAGELANG, PROVINSI JAWA TENGAH:
(4-181/2024)

PENJELASAN
ATAS
PERATURAN DAERAH KOTA MAGELANG
NOMOR 4 TAHUN 2024
TENTANG
PERTANGGUNGJAWABAN PELAKSANAAN
ANGGARAN PENDAPATAN DAN BELANJA DAERAH
TAHUN ANGGARAN 2023

I. UMUM

Pemerintah telah menunjukkan kesungguhannya dalam mereformasi sistem pemerintahan yang selama ini cenderung sentralistik menuju desentralisasi dengan memberikan kewenangan yang lebih besar kepada daerah, termasuk kewenangan pengelolaan keuangan daerah sebagaimana dituangkan dalam Undang-undang Nomor 23 Tahun 2014 tentang Pemerintahan Daerah sebagaimana telah diubah beberapa kali terakhir dengan Undang-Undang Nomor 6 Tahun 2023 tentang Penetapan Peraturan Pemerintah Pengganti Undang-Undang Nomor 2 Tahun 2022 tentang Cipta Kerja menjadi Undang-Undang, kemudian diturunkan dengan Peraturan Pemerintah Nomor 12 Tahun 2019 tentang Pengelolaan Keuangan Daerah, serta Peraturan Menteri Dalam Negeri Nomor 77 Tahun 2020 tentang Pedoman Teknis Pengelolaan Keuangan Daerah.

Hal tersebut ditujukan untuk meningkatkan efisiensi dan efektivitas sumber daya keuangan dalam rangka menjalankan fungsi pemerintahan. Dengan demikian semangat desentralisasi, demokrasi, transparansi, dan akuntabilitas menjadi sangat dominan dalam mewarnai proses penyelenggaraan pemerintahan pada umumnya, dan proses pengelolaan keuangan daerah pada khususnya.

Untuk itu, suatu laporan keuangan yang relevan, handal, dapat dibandingkan, dan dapat dipahami, mutlak diperlukan untuk proses pengambilan keputusan. Di samping itu, dengan laporan keuangan yang baik dan dapat dipercaya juga memudahkan pengukuran tentang sejauh mana kinerja pengelolaan keuangan daerah sesuai dengan dinamika dan tuntutan masyarakat.

Bahwa peraturan tersebut di atas, diamanatkan kepada Gubernur/Bupati/Walikota untuk menyampaikan rancangan Peraturan Daerah tentang Pertanggungjawaban Pelaksanaan APBD kepada Dewan Perwakilan Rakyat Daerah berupa laporan keuangan yang telah diperiksa oleh Badan Pemeriksa Keuangan paling lambat 6 (enam) bulan setelah tahun anggaran berakhir. Sehingga Pemerintah Daerah mempunyai kewajiban untuk menyusun Peraturan Daerah tentang pertanggungjawaban pelaksanaan APBD sesuai dengan mekanisme yang telah diatur setiap tahunnya.

II. PASAL DEMI PASAL

Pasal 1

Cukup jelas.

Pasal 2

Cukup jelas.

Pasal 3

Cukup jelas.

Pasal 4

Cukup jelas.

Pasal 5

Cukup jelas.

Pasal 6

Cukup jelas.

Pasal 7

Cukup jelas.

Pasal 8

Saldo akhir kas per 31 Desember 2023 merupakan hasil penjumlahan antara saldo awal kas per 1 Januari 2023 dengan arus kas dari aktivitas operasi dikurangi dengan arus kas dari aktivitas investasi, arus kas dari aktivitas pendanaan, dan arus kas dari aktivitas transitoris.

Pasal 9

Cukup jelas.

Pasal 10

Cukup jelas.

Pasal 11

Cukup jelas.

Pasal 12

Cukup jelas.

Pasal 13

Cukup jelas.

TAMBAHAN LEMBARAN DAERAH KOTA MAGELANG NOMOR 127



PEMERINTAH KOTA MAGELANG
LAPORAN REALISASI ANGGARAN PENDAPATAN DAN BELANJA DAERAH
UNTUK TAHUN YANG BERAKHIR SAMPAI DENGAN 31 DESEMBER 2023 DAN 2022

NO. URUT	URAIAN	REF	ANGGARAN 2023	REALISASI 2023	(%)	REALISASI 2022
4	PENDAPATAN DAERAH	5.1.a.	985.927.998.915,00	1.012.649.071.845,00	102,71	985.763.798.066,00
4.1	PENDAPATAN ASLI DAERAH (PAD)	5.1.a.1)	306.461.148.117,00	324.669.631.605,00	105,94	377.367.945.305,00
4.1.1	Pajak Daerah	5.1.a.1) a)	52.510.000.000,00	58.054.811.662,00	110,56	50.527.714.269,00
4.1.2	Retribusi Daerah	5.1.a.1) b)	6.819.604.000,00	8.387.983.403,00	123,00	7.596.084.765,00
4.1.3	Hasil Pengelolaan Kekayaan Daerah yang Dipisahkan	5.1.a.1) c)	11.125.403.000,00	10.877.026.257,00	97,77	8.960.533.259,00
4.1.4	Lain-lain PAD yang Sah	5.1.a.1) d)	236.006.141.117,00	247.349.810.283,00	104,81	310.283.613.012,00
4.2	PENDAPATAN TRANSFER	5.1.a.2)	679.446.850.798,00	685.987.237.240,00	100,96	607.888.056.321,00
4.2.1	Pendapatan Transfer Pemerintah Pusat	5.1.a.2) a)	608.929.509.468,00	620.631.342.440,00	101,92	542.582.272.944,00
4.2.1.1	Dana Perimbangan	5.1.a.2) a) 1.	556.406.770.468,00	568.108.603.440,00	102,10	525.532.389.944,00
4.2.1.2	Dana Insentif Daerah (DID)	5.1.a.2) a) 2.	52.522.739.000,00	52.522.739.000,00	100,00	17.049.883.000,00
4.2.2	Pendapatan Transfer Antar Daerah	5.1.a.2) b)	70.517.341.330,00	65.355.894.800,00	92,68	65.305.783.377,00
4.2.2.1	Pendapatan Bagi Hasil	5.1.a.2) b) 1.	63.815.341.330,00	58.762.852.000,00	92,08	52.444.805.386,00
4.2.2.2	Bantuan Keuangan	5.1.a.2) b) 2.	6.702.000.000,00	6.593.042.800,00	98,37	12.860.977.991,00
4.3	LAIN-LAIN PENDAPATAN DAERAH YANG SAH	5.1.a.3)	20.000.000,00	1.992.203.000,00	9.961,02	507.796.440,00
4.3.1	Pendapatan Hibah	5.1.a.3) a)	20.000.000,00	1.992.203.000,00	9.961,02	507.796.440,00
5	BELANJA DAERAH	5.1.b.	1.148.437.742.676,00	1.019.715.174.891,00	88,79	1.039.501.502.733,00
5.1	BELANJA OPERASI	5.1.b.1)	965.444.208.904,00	867.001.887.328,00	89,80	879.135.074.986,00
5.1.1	Belanja Pegawai	5.1.b.1) a)	371.360.174.493,00	347.044.375.279,00	93,45	357.967.294.641,00
5.1.2	Belanja Barang dan Jasa	5.1.b.1) b)	559.784.146.911,00	486.885.567.556,00	86,98	500.464.607.346,00
5.1.5	Belanja Hibah	5.1.b.1) c)	21.255.932.600,00	20.910.551.793,00	98,38	13.292.037.999,00
5.1.6	Belanja Bantuan Sosial	5.1.b.1) d)	13.043.954.900,00	12.161.392.700,00	93,23	7.411.135.000,00
5.2	BELANJA MODAL	5.1.b.2)	179.625.409.611,00	151.577.167.563,00	84,39	154.810.803.251,00
5.2.1	Belanja Modal Tanah	5.1.b.2) a)	10.677.685.500,00	4.752.981.725,00	44,51	0,00
5.2.2	Belanja Modal Peralatan dan Mesin	5.1.b.2) b)	77.208.573.232,00	63.031.318.577,00	81,64	78.688.088.355,00
5.2.3	Belanja Modal Gedung dan Bangunan	5.1.b.2) c)	22.482.185.736,00	20.660.567.443,00	91,90	35.303.373.469,00
5.2.4	Belanja Modal Jalan, Jaringan, dan Irigasi	5.1.b.2) d)	63.800.958.743,00	57.962.438.667,00	90,85	37.931.225.070,00
5.2.5	Belanja Modal Aset Tetap Lainnya	5.1.b.2) e)	3.936.006.400,00	3.700.361.151,00	94,01	2.888.116.357,00
5.2.6	Belanja Modal Aset Lainnya	5.1.b.2) f)	1.520.000.000,00	1.469.500.000,00	96,68	0,00
5.3	BELANJA TIDAK TERDUGA	5.1.b.3)	3.368.124.161,00	1.136.120.000,00	33,73	5.555.624.496,00
5.3.1	Belanja Tidak Terduga	5.1.b.3)	3.368.124.161,00	1.136.120.000,00	33,73	5.555.624.496,00
	SURPLUS / (DEFISIT)		(162.509.743.761,00)	(7.066.103.046,00)	4,35	(53.737.704.667,00)

NO. URUT	URAIAN	REF	ANGGARAN 2023	REALISASI 2023	(%)	REALISASI 2022
6	PEMBIAYAAN DAERAH	5.1.c.				
6.1	PENERIMAAN PEMBIAYAAN	5.1.c.1)	200.550.542.761,00	200.483.283.645,00	99,97	299.613.433.828,00
6.1.1	Sisa Lebih Perhitungan Anggaran Tahun Sebelumnya	5.1.c.1) a)	195.962.229.161,00	195.911.386.714,00	99,97	299.613.433.828,00
6.1.2	Pencairan Dana Cadangan	5.1.c.1) b)	4.568.313.600,00	4.568.313.600,00	100,00	0,00
6.1.5	Penerimaan Kembali Pemberian Pinjaman Daerah	5.1.c.1) c)	20.000.000,00	3.583.331,00	17,92	0,00
6.2	PENGELUARAN PEMBIAYAAN	5.1.c.2)	38.040.799.000,00	38.021.799.000,00	99,95	49.913.500.000,00
6.2.1	Pembentukan Dana Cadangan	5.1.c.2) a)	27.500.000.000,00	27.500.000.000,00	100,00	38.500.000.000,00
6.2.2	Penyertaan Modal Daerah	5.1.c.2) b)	10.540.799.000,00	10.521.799.000,00	99,82	11.413.500.000,00
	PEMBIAYAAN NETTO		162.509.743.761,00	162.461.484.645,00	99,97	249.699.933.828,00
	SISA LEBIH PEMBIAYAAN ANGGARAN (SILPA)		0,00	155.395.381.599,00	0,00	195.962.229.161,00

Catatan atas Laporan Keuangan merupakan bagian yang tidak terpisahkan dari laporan keuangan ini.



WALI KOTA MAGELANG

MUCHAMAD NUR AZIZ



PEMERINTAH KOTA MAGELANG
RINGKASAN LAPORAN REALISASI ANGGARAN MENURUT URUSAN PEMERINTAHAN DAERAH DAN ORGANISASI

TAHUN ANGGARAN 2023

NOMOR URUT	URAIAN	JUMLAH (Rp)		BERTAMBAH / (BERKURANG)	
		ANGGARAN SETELAH PERUBAHAN	REALISASI	(Rp)	(%)
4	PENDAPATAN DAERAH	985.927.998.915,00	1.012.649.071.845,00	26.721.072.930,00	102,71
4 . 1	URUSAN PEMERINTAHAN WAJIB YANG BERKAITAN DENGAN PELAYANAN DASAR	224.837.700.000,00	238.855.559.526,00	14.017.859.526,00	106,23
4 . 1.02	Kesehatan	223.120.000.000,00	236.723.425.770,00	13.603.425.770,00	106,10
4 . 1.02 . 1.02.	Dinas Kesehatan	223.120.000.000,00	236.723.425.770,00	13.603.425.770,00	106,10
4 . 1.03	Pekerjaan Umum dan Penataan Ruang	1.157.600.000,00	1.531.048.756,00	373.448.756,00	132,26
4 . 1.03 . 1.03.	Dinas Pekerjaan Umum dan Penataan Ruang	1.157.600.000,00	1.531.048.756,00	373.448.756,00	132,26
4 . 1.04	Perumahan Rakyat dan Kawasan Pemukiman	552.600.000,00	593.570.000,00	40.970.000,00	107,41
4 . 1.04 . 1.04.	Dinas Perumahan dan Kawasan Pemukiman	552.600.000,00	593.570.000,00	40.970.000,00	107,41
4 . 1.05	Ketentraman dan Ketertiban Umum serta Perlindungan Masyarakat	7.500.000,00	7.515.000,00	15.000,00	100,20
4 . 1.05 . 1.05.	Satuan Polisi Pamong Praja	7.500.000,00	7.515.000,00	15.000,00	100,20
4 . 2	URUSAN PEMERINTAHAN WAJIB YANG TIDAK BERKAITAN DENGAN PELAYANAN DASAR	2.779.380.000,00	3.399.376.000,00	619.996.000,00	122,31
4 . 2.11	Lingkungan Hidup	1.061.000.000,00	1.251.932.800,00	190.932.800,00	118,00
4 . 2.11 . 2.11.	Dinas Lingkungan Hidup	1.061.000.000,00	1.251.932.800,00	190.932.800,00	118,00
4 . 2.13	Pemberdayaan Masyarakat Desa	150.000.000,00	236.700.000,00	86.700.000,00	157,80
4 . 2.13 . 2.13.	Dinas Pemberdayaan Masyarakat, Perempuan, Perlindungan Anak, Pengendalian Penduduk dan Keluarga Berencana	150.000.000,00	236.700.000,00	86.700.000,00	157,80
4 . 2.15	Perhubungan	1.185.840.000,00	1.460.298.000,00	274.458.000,00	123,14
4 . 2.15 . 2.15.	Dinas Perhubungan	1.185.840.000,00	1.460.298.000,00	274.458.000,00	123,14
4 . 2.16	Komunikasi dan Informatika	79.540.000,00	84.308.300,00	4.768.300,00	105,99
4 . 2.16 . 2.16.	Dinas Komunikasi, Informatika, dan Statistik	79.540.000,00	84.308.300,00	4.768.300,00	105,99
4 . 2.19	Kepemudaan dan Olah Raga	300.000.000,00	364.485.600,00	64.485.600,00	121,50
4 . 2.19 . 2.19.	Dinas Kepemudaan, Olah Raga, dan Pariwisata	300.000.000,00	364.485.600,00	64.485.600,00	121,50
4 . 2.23	Perpustakaan	3.000.000,00	1.651.300,00	(1.348.700,00)	55,04

NOMOR URUT	URAIAN	JUMLAH (Rp)		BERTAMBAH / (BERKURANG)	
		ANGGARAN SETELAH PERUBAHAN	REALISASI	(Rp)	(%)
4 . 2.23 . 2.23.	Dinas Perpustakaan dan Kearsipan	3.000.000,00	1.651.300,00	(1.348.700,00)	55,04
4 . 3	URUSAN PEMERINTAHAN PILIHAN	2.422.100.000,00	2.542.427.879,00	120.327.879,00	104,97
4 . 3.27	Pertanian	207.000.000,00	196.914.000,00	(10.086.000,00)	95,13
4 . 3.27 . 3.27.	Dinas Pertanian dan Pangan	207.000.000,00	196.914.000,00	(10.086.000,00)	95,13
4 . 3.31	Perindustrian	2.215.100.000,00	2.345.513.879,00	130.413.879,00	105,89
4 . 3.31 . 3.31.	Dinas Perindustrian dan Perdagangan	2.215.100.000,00	2.345.513.879,00	130.413.879,00	105,89
4 . 5	UNSUR PENUNJANG URUSAN PEMERINTAHAN	755.571.534.915,00	767.521.581.140,00	11.950.046.225,00	101,58
4 . 5.02	Keuangan	755.571.534.915,00	767.521.581.140,00	11.950.046.225,00	101,58
4 . 5.02 . 5.02.	Badan Pengelola Keuangan dan Aset Daerah	755.571.534.915,00	767.521.581.140,00	11.950.046.225,00	101,58
4 . 7	UNSUR KEWILAYAHAN	317.284.000,00	330.127.300,00	12.843.300,00	104,05
4 . 7.01	Administrasi Pemerintahan (Kecamatan)	317.284.000,00	330.127.300,00	12.843.300,00	104,05
4 . 7.01 . 7.01.	Kecamatan Magelang Selatan	317.284.000,00	330.127.300,00	12.843.300,00	104,05

NOMOR URUT	URAIAN	JUMLAH (Rp)		BERTAMBAH / (BERKURANG)	
		ANGGARAN SETELAH PERUBAHAN	REALISASI	(Rp)	(%)
5	BELANJA DAERAH	1.148.437.742.676,00	1.019.715.174.891,00	(128.722.567.785,00)	88,79
5 . 1	URUSAN PEMERINTAHAN WAJIB YANG BERKAITAN DENGAN PELAYANAN DASAR	777.058.512.314,00	675.551.723.382,00	(101.506.788.932,00)	86,94
5 . 1.01	Pendidikan	180.652.842.699,00	168.735.548.322,00	(11.917.294.377,00)	93,40
5 . 1.01 . 1.01.	Dinas Pendidikan dan Kebudayaan	180.652.842.699,00	168.735.548.322,00	(11.917.294.377,00)	93,40
5 . 1.01 . 1.01. . 1	BELANJA OPERASI	171.585.451.549,00	160.332.932.424,00	(11.252.519.125,00)	93,44
5 . 1.01 . 1.01. . 1 . 1	Belanja Pegawai	124.077.421.009,00	115.866.594.446,00	(8.210.826.563,00)	93,38
5 . 1.01 . 1.01. . 1 . 2	Belanja Barang dan Jasa	35.717.430.540,00	32.934.637.540,00	(2.782.793.000,00)	92,21
5 . 1.01 . 1.01. . 1 . 5	Belanja Hibah	11.790.600.000,00	11.531.700.438,00	(258.899.562,00)	97,80
5 . 1.01 . 1.01. . 2	BELANJA MODAL	9.067.391.150,00	8.402.615.898,00	(664.775.252,00)	92,67
5 . 1.01 . 1.01. . 2 . 2	Belanja Modal Peralatan dan Mesin	3.326.437.950,00	2.832.378.851,00	(494.059.099,00)	85,15
5 . 1.01 . 1.01. . 2 . 3	Belanja Modal Gedung dan Bangunan	3.532.460.600,00	3.466.368.396,00	(66.092.204,00)	98,13
5 . 1.01 . 1.01. . 2 . 5	Belanja Modal Aset Tetap Lainnya	2.208.492.600,00	2.103.868.651,00	(104.623.949,00)	95,26
5 . 1.02	Kesehatan	438.050.794.261,00	367.177.284.157,00	(70.873.510.104,00)	83,82
5 . 1.02 . 1.02.	Dinas Kesehatan	438.050.794.261,00	367.177.284.157,00	(70.873.510.104,00)	83,82
5 . 1.02 . 1.02. . 1	BELANJA OPERASI	367.884.418.557,00	310.126.771.973,00	(57.757.646.584,00)	84,30
5 . 1.02 . 1.02. . 1 . 1	Belanja Pegawai	77.033.434.447,00	71.800.094.934,00	(5.233.339.513,00)	93,21
5 . 1.02 . 1.02. . 1 . 2	Belanja Barang dan Jasa	290.510.984.110,00	238.042.759.627,00	(52.468.224.483,00)	81,94
5 . 1.02 . 1.02. . 1 . 5	Belanja Hibah	340.000.000,00	283.917.412,00	(56.082.588,00)	83,51
5 . 1.02 . 1.02. . 2	BELANJA MODAL	70.166.375.704,00	57.050.512.184,00	(13.115.863.520,00)	81,31
5 . 1.02 . 1.02. . 2 . 2	Belanja Modal Peralatan dan Mesin	63.983.375.704,00	52.110.614.941,00	(11.872.760.763,00)	81,44
5 . 1.02 . 1.02. . 2 . 3	Belanja Modal Gedung dan Bangunan	4.063.000.000,00	2.996.297.243,00	(1.066.702.757,00)	73,75
5 . 1.02 . 1.02. . 2 . 5	Belanja Modal Aset Tetap Lainnya	600.000.000,00	474.100.000,00	(125.900.000,00)	79,02
5 . 1.02 . 1.02. . 2 . 6	Belanja Modal Aset Lainnya	1.520.000.000,00	1.469.500.000,00	(50.500.000,00)	96,68
5 . 1.03	Pekerjaan Umum dan Penataan Ruang	65.994.899.564,00	54.207.186.618,00	(11.787.712.946,00)	82,14
5 . 1.03 . 1.03.	Dinas Pekerjaan Umum dan Penataan Ruang	65.994.899.564,00	54.207.186.618,00	(11.787.712.946,00)	82,14
5 . 1.03 . 1.03. . 1	BELANJA OPERASI	17.668.642.764,00	16.145.512.607,00	(1.523.130.157,00)	91,38
5 . 1.03 . 1.03. . 1 . 1	Belanja Pegawai	6.517.777.104,00	6.082.088.421,00	(435.688.683,00)	93,32
5 . 1.03 . 1.03. . 1 . 2	Belanja Barang dan Jasa	10.535.865.660,00	9.785.924.186,00	(749.941.474,00)	92,88
5 . 1.03 . 1.03. . 1 . 6	Belanja Bantuan Sosial	615.000.000,00	277.500.000,00	(337.500.000,00)	45,12
5 . 1.03 . 1.03. . 2	BELANJA MODAL	48.326.256.800,00	38.061.674.011,00	(10.264.582.789,00)	78,76
5 . 1.03 . 1.03. . 2 . 1	Belanja Modal Tanah	10.677.685.500,00	4.752.981.725,00	(5.924.703.775,00)	44,51
5 . 1.03 . 1.03. . 2 . 2	Belanja Modal Peralatan dan Mesin	0,00	0,00	0,00	0,00
5 . 1.03 . 1.03. . 2 . 3	Belanja Modal Gedung dan Bangunan	8.779.894.300,00	8.549.715.645,00	(230.178.655,00)	97,38
5 . 1.03 . 1.03. . 2 . 4	Belanja Modal Jalan, Jaringan, dan Irigasi	28.868.677.000,00	24.758.976.641,00	(4.109.700.359,00)	85,76
5 . 1.04	Perumahan Rakyat dan Kawasan Pemukiman	58.834.635.663,00	55.190.850.594,00	(3.643.785.069,00)	93,81

NOMOR URUT	URAIAN	JUMLAH (Rp)		BERTAMBAH / (BERKURANG)	
		ANGGARAN SETELAH PERUBAHAN	REALISASI	(Rp)	(%)
5 . 1.04 . 1.04.	Dinas Perumahan dan Kawasan Pemukiman	58.834.635.663,00	55.190.850.594,00	(3.643.785.069,00)	93,81
5 . 1.04 . 1.04. . 1	BELANJA OPERASI	24.028.228.420,00	22.104.264.427,00	(1.923.963.993,00)	91,99
5 . 1.04 . 1.04. . 1 . 1	Belanja Pegawai	3.718.045.448,00	3.445.971.999,00	(272.073.449,00)	92,68
5 . 1.04 . 1.04. . 1 . 2	Belanja Barang dan Jasa	8.250.182.972,00	7.038.292.428,00	(1.211.890.544,00)	85,31
5 . 1.04 . 1.04. . 1 . 6	Belanja Bantuan Sosial	12.060.000.000,00	11.620.000.000,00	(440.000.000,00)	96,35
5 . 1.04 . 1.04. . 2	BELANJA MODAL	34.806.407.243,00	33.086.586.167,00	(1.719.821.076,00)	95,06
5 . 1.04 . 1.04. . 2 . 2	Belanja Modal Peralatan dan Mesin	141.153.200,00	130.634.000,00	(10.519.200,00)	92,55
5 . 1.04 . 1.04. . 2 . 3	Belanja Modal Gedung dan Bangunan	648.617.000,00	642.467.091,00	(6.149.909,00)	99,05
5 . 1.04 . 1.04. . 2 . 4	Belanja Modal Jalan, Jaringan, dan Irigasi	33.985.962.043,00	32.282.960.076,00	(1.703.001.967,00)	94,99
5 . 1.04 . 1.04. . 2 . 5	Belanja Modal Aset Tetap Lainnya	30.675.000,00	30.525.000,00	(150.000,00)	99,51
5 . 1.05	Ketentraman dan Ketertiban Umum serta Perlindungan Masyarakat	20.292.387.381,00	18.094.475.555,00	(2.197.911.826,00)	89,17
5 . 1.05 . 1.05.	Satuan Polisi Pamong Praja	20.292.387.381,00	18.094.475.555,00	(2.197.911.826,00)	89,17
5 . 1.05 . 1.05. . 1	BELANJA OPERASI	19.653.372.731,00	17.489.018.155,00	(2.164.354.576,00)	88,99
5 . 1.05 . 1.05. . 1 . 1	Belanja Pegawai	7.004.775.282,00	5.874.616.490,00	(1.130.158.792,00)	83,87
5 . 1.05 . 1.05. . 1 . 2	Belanja Barang dan Jasa	7.862.599.991,00	7.174.482.253,00	(688.117.738,00)	91,25
5 . 1.05 . 1.05. . 1 . 1	Belanja Pegawai	3.066.444.450,00	2.859.003.180,00	(207.441.270,00)	93,24
5 . 1.05 . 1.05. . 1 . 2	Belanja Barang dan Jasa	1.699.553.008,00	1.560.916.232,00	(138.636.776,00)	91,84
5 . 1.05 . 1.05. . 1 . 5	Belanja Hibah	20.000.000,00	20.000.000,00	0,00	100,00
5 . 1.05 . 1.05. . 2	BELANJA MODAL	639.014.650,00	605.457.400,00	(33.557.250,00)	94,75
5 . 1.05 . 1.05. . 2 . 2	Belanja Modal Peralatan dan Mesin	561.385.650,00	528.934.400,00	(32.451.250,00)	94,22
5 . 1.05 . 1.05. . 2 . 2	Belanja Modal Peralatan dan Mesin	77.629.000,00	76.523.000,00	(1.106.000,00)	98,58
5 . 1.06	Sosial	13.232.952.746,00	12.146.378.136,00	(1.086.574.610,00)	91,79
5 . 1.06 . 1.06.	Dinas Sosial	13.232.952.746,00	12.146.378.136,00	(1.086.574.610,00)	91,79
5 . 1.06 . 1.06. . 1	BELANJA OPERASI	13.139.199.746,00	12.055.698.136,00	(1.083.501.610,00)	91,75
5 . 1.06 . 1.06. . 1 . 1	Belanja Pegawai	3.564.698.448,00	3.257.188.892,00	(307.509.556,00)	91,37
5 . 1.06 . 1.06. . 1 . 2	Belanja Barang dan Jasa	9.551.616.598,00	8.776.809.244,00	(774.807.354,00)	91,89
5 . 1.06 . 1.06. . 1 . 6	Belanja Bantuan Sosial	22.884.700,00	21.700.000,00	(1.184.700,00)	94,82
5 . 1.06 . 1.06. . 2	BELANJA MODAL	93.753.000,00	90.680.000,00	(3.073.000,00)	96,72
5 . 1.06 . 1.06. . 2 . 2	Belanja Modal Peralatan dan Mesin	93.753.000,00	90.680.000,00	(3.073.000,00)	96,72
5 . 2	URUSAN PEMERINTAHAN WAJIB YANG TIDAK BERKAITAN DENGAN PELAYANAN DASAR	134.170.103.824,00	124.138.538.779,00	(10.031.565.045,00)	92,52
5 . 2.07	Tenaga Kerja	15.132.156.853,00	13.386.303.774,00	(1.745.853.079,00)	88,46
5 . 2.07 . 2.07.	Dinas Tenaga Kerja	15.132.156.853,00	13.386.303.774,00	(1.745.853.079,00)	88,46
5 . 2.07 . 2.07. . 1	BELANJA OPERASI	15.132.156.853,00	13.386.303.774,00	(1.745.853.079,00)	88,46
5 . 2.07 . 2.07. . 1 . 1	Belanja Pegawai	4.160.799.453,00	3.879.792.874,00	(281.006.579,00)	93,25

NOMOR URUT	URAIAN	JUMLAH (Rp)		BERTAMBAH / (BERKURANG)	
		ANGGARAN SETELAH PERUBAHAN	REALISASI	(Rp)	(%)
5 . 2.07 . 2.07. . 1 . 2	Belanja Barang dan Jasa	10.971.357.400,00	9.506.510.900,00	(1.464.846.500,00)	86,65
5 . 2.08	Pemberdayaan Masyarakat Desa	2.606.683.948,00	2.501.452.070,00	(105.231.878,00)	95,96
5 . 2.08 . 2.13.	Dinas Pemberdayaan Masyarakat, Perempuan, Perlindungan Anak, Pengendalian Penduduk dan Keluarga Berencana	2.606.683.948,00	2.501.452.070,00	(105.231.878,00)	95,96
5 . 2.08 . 2.13. . 1	BELANJA OPERASI	2.606.683.948,00	2.501.452.070,00	(105.231.878,00)	95,96
5 . 2.08 . 2.13. . 1 . 2	Belanja Barang dan Jasa	2.606.683.948,00	2.501.452.070,00	(105.231.878,00)	95,96
5 . 2.08 . 2.13. . 2	BELANJA MODAL	0,00	0,00	0,00	0,00
5 . 2.08 . 2.13. . 2 . 5	Belanja Modal Aset Tetap Lainnya	0,00	0,00	0,00	0,00
5 . 2.09	Pertanian	951.610.535,00	846.978.509,00	(104.632.026,00)	89,00
5 . 2.09 . 3.27.	Dinas Pertanian dan Pangan	951.610.535,00	846.978.509,00	(104.632.026,00)	89,00
5 . 2.09 . 3.27. . 1	BELANJA OPERASI	951.610.535,00	846.978.509,00	(104.632.026,00)	89,00
5 . 2.09 . 3.27. . 1 . 2	Belanja Barang dan Jasa	951.610.535,00	846.978.509,00	(104.632.026,00)	89,00
5 . 2.10	Perumahan Rakyat dan Kawasan Pemukiman	113.194.000,00	111.746.000,00	(1.448.000,00)	98,72
5 . 2.10 . 1.04.	Dinas Perumahan dan Kawasan Pemukiman	113.194.000,00	111.746.000,00	(1.448.000,00)	98,72
5 . 2.10 . 1.04. . 1	BELANJA OPERASI	113.194.000,00	111.746.000,00	(1.448.000,00)	98,72
5 . 2.10 . 1.04. . 1 . 2	Belanja Barang dan Jasa	113.194.000,00	111.746.000,00	(1.448.000,00)	98,72
5 . 2.11	Lingkungan Hidup	33.589.274.644,00	30.074.434.495,00	(3.514.840.149,00)	89,54
5 . 2.11 . 2.11.	Dinas Lingkungan Hidup	33.589.274.644,00	30.074.434.495,00	(3.514.840.149,00)	89,54
5 . 2.11 . 2.11. . 1	BELANJA OPERASI	29.775.168.383,00	27.881.286.945,00	(1.893.881.438,00)	93,64
5 . 2.11 . 2.11. . 1 . 1	Belanja Pegawai	7.972.316.443,00	7.619.323.803,00	(352.992.640,00)	95,57
5 . 2.11 . 2.11. . 1 . 2	Belanja Barang dan Jasa	21.802.851.940,00	20.261.963.142,00	(1.540.888.798,00)	92,93
5 . 2.11 . 2.11. . 2	BELANJA MODAL	3.814.106.261,00	2.193.147.550,00	(1.620.958.711,00)	57,50
5 . 2.11 . 2.11. . 2 . 2	Belanja Modal Peralatan dan Mesin	2.308.364.685,00	760.157.600,00	(1.548.207.085,00)	32,93
5 . 2.11 . 2.11. . 2 . 3	Belanja Modal Gedung dan Bangunan	583.562.876,00	512.488.000,00	(71.074.876,00)	87,82
5 . 2.11 . 2.11. . 2 . 4	Belanja Modal Jalan, Jaringan, dan Irigasi	922.178.700,00	920.501.950,00	(1.676.750,00)	99,82
5 . 2.12	Administrasi Kependudukan dan Capil	5.865.481.247,00	5.573.308.990,00	(292.172.257,00)	95,02
5 . 2.12 . 2.12.	Dinas Kependudukan dan Pencatatan Sipil	5.865.481.247,00	5.573.308.990,00	(292.172.257,00)	95,02
5 . 2.12 . 2.12. . 1	BELANJA OPERASI	5.689.547.047,00	5.397.447.990,00	(292.099.057,00)	94,87
5 . 2.12 . 2.12. . 1 . 1	Belanja Pegawai	3.792.667.092,00	3.507.059.674,00	(285.607.418,00)	92,47
5 . 2.12 . 2.12. . 1 . 2	Belanja Barang dan Jasa	1.896.879.955,00	1.890.388.316,00	(6.491.639,00)	99,66
5 . 2.12 . 2.12. . 2	BELANJA MODAL	175.934.200,00	175.861.000,00	(73.200,00)	99,96
5 . 2.12 . 2.12. . 2 . 2	Belanja Modal Peralatan dan Mesin	8.795.600,00	8.780.000,00	(15.600,00)	99,82
5 . 2.12 . 2.12. . 2 . 3	Belanja Modal Gedung dan Bangunan	167.138.600,00	167.081.000,00	(57.600,00)	99,97

NOMOR URUT	URAIAN	JUMLAH (Rp)		BERTAMBAH / (BERKURANG)	
		ANGGARAN SETELAH PERUBAHAN	REALISASI	(Rp)	(%)
5 . 2.13	Pemberdayaan Masyarakat Desa	8.277.816.110,00	7.697.023.072,00	(580.793.038,00)	92,98
5 . 2.13 . 2.13.	Dinas Pemberdayaan Masyarakat, Perempuan, Perlindungan Anak, Pengendalian Penduduk dan Keluarga Berencana	8.277.816.110,00	7.697.023.072,00	(580.793.038,00)	92,98
5 . 2.13 . 2.13. . 1	BELANJA OPERASI	8.227.816.110,00	7.647.406.072,00	(580.410.038,00)	92,95
5 . 2.13 . 2.13. . 1 . 1	Belanja Pegawai	3.404.671.436,00	3.159.666.952,00	(245.004.484,00)	92,80
5 . 2.13 . 2.13. . 1 . 2	Belanja Barang dan Jasa	4.753.144.674,00	4.424.739.120,00	(328.405.554,00)	93,09
5 . 2.13 . 2.13. . 1 . 6	Belanja Bantuan Sosial	70.000.000,00	63.000.000,00	(7.000.000,00)	90,00
5 . 2.13 . 2.13. . 2	BELANJA MODAL	50.000.000,00	49.617.000,00	(383.000,00)	99,23
5 . 2.13 . 2.13. . 2 . 5	Belanja Modal Aset Tetap Lainnya	50.000.000,00	49.617.000,00	(383.000,00)	99,23
5 . 2.14	Pemberdayaan Masyarakat Desa	3.573.372.128,00	3.451.832.454,00	(121.539.674,00)	96,60
5 . 2.14 . 2.13.	Dinas Pemberdayaan Masyarakat, Perempuan, Perlindungan Anak, Pengendalian Penduduk dan Keluarga Berencana	3.573.372.128,00	3.451.832.454,00	(121.539.674,00)	96,60
5 . 2.14 . 2.13. . 1	BELANJA OPERASI	2.505.093.128,00	2.391.751.954,00	(113.341.174,00)	95,48
5 . 2.14 . 2.13. . 1 . 2	Belanja Barang dan Jasa	2.505.093.128,00	2.391.751.954,00	(113.341.174,00)	95,48
5 . 2.14 . 2.13. . 2	BELANJA MODAL	1.068.279.000,00	1.060.080.500,00	(8.198.500,00)	99,23
5 . 2.14 . 2.13. . 2 . 2	Belanja Modal Peralatan dan Mesin	60.000.000,00	58.250.000,00	(1.750.000,00)	97,08
5 . 2.14 . 2.13. . 2 . 3	Belanja Modal Gedung dan Bangunan	1.008.279.000,00	1.001.830.500,00	(6.448.500,00)	99,36
5 . 2.15	Perhubungan	18.835.345.833,00	18.142.063.203,00	(693.282.630,00)	96,32
5 . 2.15 . 2.15.	Dinas Perhubungan	18.835.345.833,00	18.142.063.203,00	(693.282.630,00)	96,32
5 . 2.15 . 2.15. . 1	BELANJA OPERASI	13.702.358.483,00	13.184.475.575,00	(517.882.908,00)	96,22
5 . 2.15 . 2.15. . 1 . 1	Belanja Pegawai	4.657.712.980,00	4.428.106.329,00	(229.606.651,00)	95,07
5 . 2.15 . 2.15. . 1 . 2	Belanja Barang dan Jasa	9.044.645.503,00	8.756.369.246,00	(288.276.257,00)	96,81
5 . 2.15 . 2.15. . 2	BELANJA MODAL	5.132.987.350,00	4.957.587.628,00	(175.399.722,00)	96,58
5 . 2.15 . 2.15. . 2 . 2	Belanja Modal Peralatan dan Mesin	3.884.839.850,00	3.806.423.340,00	(78.416.510,00)	97,98
5 . 2.15 . 2.15. . 2 . 3	Belanja Modal Gedung dan Bangunan	1.197.006.200,00	1.100.086.788,00	(96.919.412,00)	91,90
5 . 2.15 . 2.15. . 2 . 5	Belanja Modal Aset Tetap Lainnya	51.141.300,00	51.077.500,00	(63.800,00)	99,88
5 . 2.16	Komunikasi dan Informatika	12.398.222.931,00	11.704.762.259,00	(693.460.672,00)	94,41
5 . 2.16 . 2.16.	Dinas Komunikasi, Informatika, dan Statistik	12.398.222.931,00	11.704.762.259,00	(693.460.672,00)	94,41
5 . 2.16 . 2.16. . 1	BELANJA OPERASI	12.301.305.231,00	11.608.462.259,00	(692.842.972,00)	94,37
5 . 2.16 . 2.16. . 1 . 1	Belanja Pegawai	3.719.935.681,00	3.529.962.347,00	(189.973.334,00)	94,89
5 . 2.16 . 2.16. . 1 . 2	Belanja Barang dan Jasa	8.581.369.550,00	8.078.499.912,00	(502.869.638,00)	94,14
5 . 2.16 . 2.16. . 2	BELANJA MODAL	96.917.700,00	96.300.000,00	(617.700,00)	99,36
5 . 2.16 . 2.16. . 2 . 2	Belanja Modal Peralatan dan Mesin	96.917.700,00	96.300.000,00	(617.700,00)	99,36
5 . 2.17	Perindustrian	1.866.995.780,00	1.759.311.346,00	(107.684.434,00)	94,23

NOMOR URUT	URAIAN	JUMLAH (Rp)		BERTAMBAH / (BERKURANG)	
		ANGGARAN SETELAH PERUBAHAN	REALISASI	(Rp)	(%)
5 . 2.17 . 3.31.	Dinas Perindustrian dan Perdagangan	1.866.995.780,00	1.759.311.346,00	(107.684.434,00)	94,23
5 . 2.17 . 3.31. . 1	BELANJA OPERASI	1.866.995.780,00	1.759.311.346,00	(107.684.434,00)	94,23
5 . 2.17 . 3.31. . 1 . 2	Belanja Barang dan Jasa	1.604.925.580,00	1.592.118.646,00	(12.806.934,00)	99,20
5 . 2.17 . 3.31. . 1 . 6	Belanja Bantuan Sosial	262.070.200,00	167.192.700,00	(94.877.500,00)	63,80
5 . 2.18	Penanaman Modal	6.026.488.153,00	5.677.961.521,00	(348.526.632,00)	94,22
5 . 2.18 . 2.18.	Dinas Penanaman Modal dan Pelayanan Terpadu Satu Pintu	6.026.488.153,00	5.677.961.521,00	(348.526.632,00)	94,22
5 . 2.18 . 2.18. . 1	BELANJA OPERASI	5.983.859.853,00	5.635.643.521,00	(348.216.332,00)	94,18
5 . 2.18 . 2.18. . 1 . 1	Belanja Pegawai	3.579.355.682,00	3.325.879.981,00	(253.475.701,00)	92,92
5 . 2.18 . 2.18. . 1 . 2	Belanja Barang dan Jasa	2.404.504.171,00	2.309.763.540,00	(94.740.631,00)	96,06
5 . 2.18 . 2.18. . 2	BELANJA MODAL	42.628.300,00	42.318.000,00	(310.300,00)	99,27
5 . 2.18 . 2.18. . 2 . 3	Belanja Modal Gedung dan Bangunan	22.278.300,00	22.227.000,00	(51.300,00)	99,77
5 . 2.18 . 2.18. . 2 . 5	Belanja Modal Aset Tetap Lainnya	20.350.000,00	20.091.000,00	(259.000,00)	98,73
5 . 2.19	Kepemudaan dan Olah Raga	13.315.475.640,00	12.441.501.451,00	(873.974.189,00)	93,44
5 . 2.19 . 2.19.	Dinas Kepemudaan, Olah Raga, dan Pariwisata	13.315.475.640,00	12.441.501.451,00	(873.974.189,00)	93,44
5 . 2.19 . 2.19. . 1	BELANJA OPERASI	13.002.491.240,00	12.133.005.451,00	(869.485.789,00)	93,31
5 . 2.19 . 2.19. . 1 . 1	Belanja Pegawai	3.125.463.253,00	2.852.327.850,00	(273.135.403,00)	91,26
5 . 2.19 . 2.19. . 1 . 2	Belanja Barang dan Jasa	7.602.027.987,00	7.005.981.258,00	(596.046.729,00)	92,16
5 . 2.19 . 2.19. . 1 . 5	Belanja Hibah	2.275.000.000,00	2.274.696.343,00	(303.657,00)	99,99
5 . 2.19 . 2.19. . 2	BELANJA MODAL	312.984.400,00	308.496.000,00	(4.488.400,00)	98,57
5 . 2.19 . 2.19. . 2 . 2	Belanja Modal Peralatan dan Mesin	312.984.400,00	308.496.000,00	(4.488.400,00)	98,57
5 . 2.20	Komunikasi dan Informatika	433.859.494,00	426.944.002,00	(6.915.492,00)	98,41
5 . 2.20 . 2.16.	Dinas Komunikasi, Informatika, dan Statistik	433.859.494,00	426.944.002,00	(6.915.492,00)	98,41
5 . 2.20 . 2.16. . 1	BELANJA OPERASI	329.564.494,00	322.649.502,00	(6.914.992,00)	97,90
5 . 2.20 . 2.16. . 1 . 2	Belanja Barang dan Jasa	329.564.494,00	322.649.502,00	(6.914.992,00)	97,90
5 . 2.20 . 2.16. . 2	BELANJA MODAL	104.295.000,00	104.294.500,00	(500,00)	100,00
5 . 2.20 . 2.16. . 2 . 2	Belanja Modal Peralatan dan Mesin	27.607.500,00	27.607.000,00	(500,00)	100,00
5 . 2.20 . 2.16. . 2 . 5	Belanja Modal Aset Tetap Lainnya	76.687.500,00	76.687.500,00	0,00	100,00
5 . 2.21	Komunikasi dan Informatika	222.248.694,00	216.595.364,00	(5.653.330,00)	97,46
5 . 2.21 . 2.16.	Dinas Komunikasi, Informatika, dan Statistik	222.248.694,00	216.595.364,00	(5.653.330,00)	97,46
5 . 2.21 . 2.16. . 1	BELANJA OPERASI	222.248.694,00	216.595.364,00	(5.653.330,00)	97,46
5 . 2.21 . 2.16. . 1 . 2	Belanja Barang dan Jasa	222.248.694,00	216.595.364,00	(5.653.330,00)	97,46
5 . 2.22	Pendidikan	4.769.687.212,00	4.159.824.052,00	(609.863.160,00)	87,21
5 . 2.22 . 1.01.	Dinas Pendidikan dan Kebudayaan	4.769.687.212,00	4.159.824.052,00	(609.863.160,00)	87,21

NOMOR URUT	URAIAN	JUMLAH (Rp)		BERTAMBAH / (BERKURANG)	
		ANGGARAN SETELAH PERUBAHAN	REALISASI	(Rp)	(%)
5 . 2.22 . 1.01. . 1	BELANJA OPERASI	4.150.131.112,00	3.548.976.277,00	(601.154.835,00)	85,51
5 . 2.22 . 1.01. . 1 . 2	Belanja Barang dan Jasa	4.070.131.112,00	3.498.976.277,00	(571.154.835,00)	85,97
5 . 2.22 . 1.01. . 1 . 5	Belanja Hibah	80.000.000,00	50.000.000,00	(30.000.000,00)	62,50
5 . 2.22 . 1.01. . 2	BELANJA MODAL	619.556.100,00	610.847.775,00	(8.708.325,00)	98,59
5 . 2.22 . 1.01. . 2 . 2	Belanja Modal Peralatan dan Mesin	169.556.100,00	161.185.275,00	(8.370.825,00)	95,06
5 . 2.22 . 1.01. . 2 . 5	Belanja Modal Aset Tetap Lainnya	450.000.000,00	449.662.500,00	(337.500,00)	99,93
5 . 2.23	Perpustakaan	5.950.147.210,00	5.725.531.659,00	(224.615.551,00)	96,23
5 . 2.23 . 2.23.	Dinas Perpustakaan dan Kearsipan	5.950.147.210,00	5.725.531.659,00	(224.615.551,00)	96,23
5 . 2.23 . 2.23. . 1	BELANJA OPERASI	5.883.914.663,00	5.662.843.659,00	(221.071.004,00)	96,24
5 . 2.23 . 2.23. . 1 . 1	Belanja Pegawai	4.095.985.188,00	3.907.528.590,00	(188.456.598,00)	95,40
5 . 2.23 . 2.23. . 1 . 2	Belanja Barang dan Jasa	1.787.929.475,00	1.755.315.069,00	(32.614.406,00)	98,18
5 . 2.23 . 2.23. . 2	BELANJA MODAL	66.232.547,00	62.688.000,00	(3.544.547,00)	94,65
5 . 2.23 . 2.23. . 2 . 2	Belanja Modal Peralatan dan Mesin	16.232.547,00	12.988.000,00	(3.244.547,00)	80,01
5 . 2.23 . 2.23. . 2 . 5	Belanja Modal Aset Tetap Lainnya	50.000.000,00	49.700.000,00	(300.000,00)	99,40
5 . 2.24	Perpustakaan	242.043.412,00	240.964.558,00	(1.078.854,00)	99,55
5 . 2.24 . 2.23.	Dinas Perpustakaan dan Kearsipan	242.043.412,00	240.964.558,00	(1.078.854,00)	99,55
5 . 2.24 . 2.23. . 1	BELANJA OPERASI	242.043.412,00	240.964.558,00	(1.078.854,00)	99,55
5 . 2.24 . 2.23. . 1 . 2	Belanja Barang dan Jasa	242.043.412,00	240.964.558,00	(1.078.854,00)	99,55
5 . 3	URUSAN PEMERINTAHAN PILIHAN	31.387.168.361,00	29.207.128.933,00	(2.180.039.428,00)	93,05
5 . 3.25	Pertanian	1.173.595.437,00	1.148.136.194,00	(25.459.243,00)	97,83
5 . 3.25 . 3.27.	Dinas Pertanian dan Pangan	1.173.595.437,00	1.148.136.194,00	(25.459.243,00)	97,83
5 . 3.25 . 3.27. . 1	BELANJA OPERASI	1.077.814.437,00	1.053.825.844,00	(23.988.593,00)	97,77
5 . 3.25 . 3.27. . 1 . 2	Belanja Barang dan Jasa	1.070.814.437,00	1.048.825.844,00	(21.988.593,00)	97,95
5 . 3.25 . 3.27. . 1 . 6	Belanja Bantuan Sosial	7.000.000,00	5.000.000,00	(2.000.000,00)	71,43
5 . 3.25 . 3.27. . 2	BELANJA MODAL	95.781.000,00	94.310.350,00	(1.470.650,00)	98,46
5 . 3.25 . 3.27. . 2 . 3	Belanja Modal Gedung dan Bangunan	95.781.000,00	94.310.350,00	(1.470.650,00)	98,46
5 . 3.26	Kepemudaan dan Olah Raga	1.621.005.528,00	1.529.367.936,00	(91.637.592,00)	94,35
5 . 3.26 . 2.19.	Dinas Kepemudaan, Olah Raga, dan Pariwisata	1.621.005.528,00	1.529.367.936,00	(91.637.592,00)	94,35
5 . 3.26 . 2.19. . 1	BELANJA OPERASI	700.116.128,00	672.426.186,00	(27.689.942,00)	96,04
5 . 3.26 . 2.19. . 1 . 2	Belanja Barang dan Jasa	700.116.128,00	672.426.186,00	(27.689.942,00)	96,04
5 . 3.26 . 2.19. . 2	BELANJA MODAL	920.889.400,00	856.941.750,00	(63.947.650,00)	93,06
5 . 3.26 . 2.19. . 2 . 3	Belanja Modal Gedung dan Bangunan	896.748.400,00	856.941.750,00	(39.806.650,00)	95,56
5 . 3.26 . 2.19. . 2 . 4	Belanja Modal Jalan, Jaringan, dan Irigasi	24.141.000,00	0,00	(24.141.000,00)	0,00

NOMOR URUT	URAIAN	JUMLAH (Rp)		BERTAMBAH / (BERKURANG)	
		ANGGARAN SETELAH PERUBAHAN	REALISASI	(Rp)	(%)
5 . 3.27	Pertanian	8.597.443.599,00	7.852.501.441,00	(744.942.158,00)	91,34
5 . 3.27 . 3.27.	Dinas Pertanian dan Pangan	8.597.443.599,00	7.852.501.441,00	(744.942.158,00)	91,34
5 . 3.27 . 3.27. . 1	BELANJA OPERASI	8.442.175.399,00	7.700.452.348,00	(741.723.051,00)	91,21
5 . 3.27 . 3.27. . 1 . 1	Belanja Pegawai	4.450.486.475,00	3.941.258.294,00	(509.228.181,00)	88,56
5 . 3.27 . 3.27. . 1 . 2	Belanja Barang dan Jasa	3.984.688.924,00	3.752.194.054,00	(232.494.870,00)	94,17
5 . 3.27 . 3.27. . 1 . 6	Belanja Bantuan Sosial	7.000.000,00	7.000.000,00	0,00	100,00
5 . 3.27 . 3.27. . 2	BELANJA MODAL	155.268.200,00	152.049.093,00	(3.219.107,00)	97,93
5 . 3.27 . 3.27. . 2 . 2	Belanja Modal Peralatan dan Mesin	45.500.000,00	44.690.000,00	(810.000,00)	98,22
5 . 3.27 . 3.27. . 2 . 3	Belanja Modal Gedung dan Bangunan	109.768.200,00	107.359.093,00	(2.409.107,00)	97,81
5 . 3.30	Perindustrian	6.231.151.901,00	5.798.496.185,00	(432.655.716,00)	93,06
5 . 3.30 . 3.31.	Dinas Perindustrian dan Perdagangan	6.231.151.901,00	5.798.496.185,00	(432.655.716,00)	93,06
5 . 3.30 . 3.31. . 1	BELANJA OPERASI	5.790.191.301,00	5.577.754.585,00	(212.436.716,00)	96,33
5 . 3.30 . 3.31. . 1 . 1	Belanja Pegawai	5.844.600,00	5.844.600,00	0,00	100,00
5 . 3.30 . 3.31. . 1 . 2	Belanja Barang dan Jasa	5.784.346.701,00	5.571.909.985,00	(212.436.716,00)	96,33
5 . 3.30 . 3.31. . 2	BELANJA MODAL	440.960.600,00	220.741.600,00	(220.219.000,00)	50,06
5 . 3.30 . 3.31. . 2 . 2	Belanja Modal Peralatan dan Mesin	120.000.000,00	118.263.500,00	(1.736.500,00)	98,55
5 . 3.30 . 3.31. . 2 . 3	Belanja Modal Gedung dan Bangunan	320.960.600,00	102.478.100,00	(218.482.500,00)	31,93
5 . 3.31	Perindustrian	13.763.971.896,00	12.878.627.177,00	(885.344.719,00)	93,57
5 . 3.31 . 3.31.	Dinas Perindustrian dan Perdagangan	13.763.971.896,00	12.878.627.177,00	(885.344.719,00)	93,57
5 . 3.31 . 3.31. . 1	BELANJA OPERASI	13.064.527.196,00	12.258.564.177,00	(805.963.019,00)	93,83
5 . 3.31 . 3.31. . 1 . 1	Belanja Pegawai	9.467.691.218,00	8.868.945.142,00	(598.746.076,00)	93,68
5 . 3.31 . 3.31. . 1 . 2	Belanja Barang dan Jasa	3.596.835.978,00	3.389.619.035,00	(207.216.943,00)	94,24
5 . 3.31 . 3.31. . 2	BELANJA MODAL	699.444.700,00	620.063.000,00	(79.381.700,00)	88,65
5 . 3.31 . 3.31. . 2 . 2	Belanja Modal Peralatan dan Mesin	532.760.500,00	459.462.000,00	(73.298.500,00)	86,24
5 . 3.31 . 3.31. . 2 . 3	Belanja Modal Gedung dan Bangunan	166.684.200,00	160.601.000,00	(6.083.200,00)	96,35
5 . 4	UNSUR PENDUKUNG URUSAN PEMERINTAHAN	85.826.502.253,00	80.961.583.557,00	(4.864.918.696,00)	94,33
5 . 4.01	Sekretariat Daerah	44.047.776.767,00	41.640.352.232,00	(2.407.424.535,00)	94,53
5 . 4.01 . 4.01.	Sekretariat Daerah	44.047.776.767,00	41.640.352.232,00	(2.407.424.535,00)	94,53
5 . 4.01 . 4.01. . 1	BELANJA OPERASI	43.850.534.467,00	41.447.909.732,00	(2.402.624.735,00)	94,52
5 . 4.01 . 4.01. . 1 . 1	Belanja Pegawai	22.962.187.012,00	21.246.057.555,00	(1.716.129.457,00)	92,53
5 . 4.01 . 4.01. . 1 . 2	Belanja Barang dan Jasa	19.436.347.455,00	18.749.947.177,00	(686.400.278,00)	96,47
5 . 4.01 . 4.01. . 1 . 5	Belanja Hibah	1.452.000.000,00	1.451.905.000,00	(95.000,00)	99,99
5 . 4.01 . 4.01. . 2	BELANJA MODAL	197.242.300,00	192.442.500,00	(4.799.800,00)	97,57
5 . 4.01 . 4.01. . 2 . 2	Belanja Modal Peralatan dan Mesin	105.954.800,00	101.419.800,00	(4.535.000,00)	95,72

NOMOR URUT	URAIAN	JUMLAH (Rp)		BERTAMBAH / (BERKURANG)	
		ANGGARAN SETELAH PERUBAHAN	REALISASI	(Rp)	(%)
5 . 4.01 . 4.01. . 2 . 3	Belanja Modal Gedung dan Bangunan	9.202.500,00	9.157.500,00	(45.000,00)	99,51
5 . 4.01 . 4.01. . 2 . 5	Belanja Modal Aset Tetap Lainnya	82.085.000,00	81.865.200,00	(219.800,00)	99,73
5 . 4.02	Sekretariat DPRD	41.778.725.486,00	39.321.231.325,00	(2.457.494.161,00)	94,12
5 . 4.02 . 4.02.	Sekretariat Dewan Perwakilan Rakyat Daerah	41.778.725.486,00	39.321.231.325,00	(2.457.494.161,00)	94,12
5 . 4.02 . 4.02. . 1	BELANJA OPERASI	41.545.319.486,00	39.091.762.325,00	(2.453.557.161,00)	94,09
5 . 4.02 . 4.02. . 1 . 1	Belanja Pegawai	17.937.284.804,00	17.776.602.152,00	(160.682.652,00)	99,10
5 . 4.02 . 4.02. . 1 . 2	Belanja Barang dan Jasa	23.608.034.682,00	21.315.160.173,00	(2.292.874.509,00)	90,29
5 . 4.02 . 4.02. . 2	BELANJA MODAL	233.406.000,00	229.469.000,00	(3.937.000,00)	98,31
5 . 4.02 . 4.02. . 2 . 2	Belanja Modal Peralatan dan Mesin	233.406.000,00	229.469.000,00	(3.937.000,00)	98,31
5 . 5	UNSUR PENUNJANG URUSAN PEMERINTAHAN	38.102.930.211,00	32.835.171.085,00	(5.267.759.126,00)	86,17
5 . 5.01	Perencanaan	8.146.394.997,00	7.536.564.707,00	(609.830.290,00)	92,51
5 . 5.01 . 5.01.	Badan Perencanaan Pembangunan Daerah	8.146.394.997,00	7.536.564.707,00	(609.830.290,00)	92,51
5 . 5.01 . 5.01. . 1	BELANJA OPERASI	8.146.394.997,00	7.536.564.707,00	(609.830.290,00)	92,51
5 . 5.01 . 5.01. . 1 . 1	Belanja Pegawai	5.775.905.575,00	5.358.249.101,00	(417.656.474,00)	92,77
5 . 5.01 . 5.01. . 1 . 2	Belanja Barang dan Jasa	2.370.489.422,00	2.178.315.606,00	(192.173.816,00)	91,89
5 . 5.02	Keuangan	18.849.359.779,00	15.123.160.948,00	(3.726.198.831,00)	80,23
5 . 5.02 . 5.02.	Badan Pengelola Keuangan dan Aset Daerah	18.849.359.779,00	15.123.160.948,00	(3.726.198.831,00)	80,23
5 . 5.02 . 5.02. . 1	BELANJA OPERASI	15.120.667.218,00	13.631.363.428,00	(1.489.303.790,00)	90,15
5 . 5.02 . 5.02. . 1 . 1	Belanja Pegawai	9.923.385.722,00	8.881.609.954,00	(1.041.775.768,00)	89,50
5 . 5.02 . 5.02. . 1 . 2	Belanja Barang dan Jasa	5.197.281.496,00	4.749.753.474,00	(447.528.022,00)	91,39
5 . 5.02 . 5.02. . 2	BELANJA MODAL	360.568.400,00	355.677.520,00	(4.890.880,00)	98,64
5 . 5.02 . 5.02. . 2 . 2	Belanja Modal Peralatan dan Mesin	46.993.400,00	45.010.720,00	(1.982.680,00)	95,78
5 . 5.02 . 5.02. . 2 . 5	Belanja Modal Aset Tetap Lainnya	313.575.000,00	310.666.800,00	(2.908.200,00)	99,07
5 . 5.02 . 5.02. . 3	BELANJA TIDAK TERDUGA	3.368.124.161,00	1.136.120.000,00	(2.232.004.161,00)	33,73
5 . 5.02 . 5.02. . 3 . 1	Belanja Tidak Terduga	3.368.124.161,00	1.136.120.000,00	(2.232.004.161,00)	33,73
5 . 5.03	Kepegawaian	7.120.060.037,00	6.502.258.048,00	(617.801.989,00)	91,32
5 . 5.03 . 5.03.	Badan Kepegawaian dan Pengembangan Sumber Daya Manusia	7.120.060.037,00	6.502.258.048,00	(617.801.989,00)	91,32
5 . 5.03 . 5.03. . 1	BELANJA OPERASI	7.117.060.037,00	6.499.758.048,00	(617.301.989,00)	91,33
5 . 5.03 . 5.03. . 1 . 1	Belanja Pegawai	4.667.301.543,00	4.252.811.290,00	(414.490.253,00)	91,12
5 . 5.03 . 5.03. . 1 . 2	Belanja Barang dan Jasa	2.449.758.494,00	2.246.946.758,00	(202.811.736,00)	91,72
5 . 5.03 . 5.03. . 2	BELANJA MODAL	3.000.000,00	2.500.000,00	(500.000,00)	83,33
5 . 5.03 . 5.03. . 2 . 5	Belanja Modal Aset Tetap Lainnya	3.000.000,00	2.500.000,00	(500.000,00)	83,33
5 . 5.04	Kepegawaian	2.663.714.300,00	2.602.681.779,00	(61.032.521,00)	97,71

NOMOR URUT	URAIAN	JUMLAH (Rp)		BERTAMBAH / (BERKURANG)	
		ANGGARAN SETELAH PERUBAHAN	REALISASI	(Rp)	(%)
5 . 5.04 . 5.03.	Badan Kepegawaian dan Pengembangan Sumber Daya Manusia	2.663.714.300,00	2.602.681.779,00	(61.032.521,00)	97,71
5 . 5.04 . 5.03. . 1	BELANJA OPERASI	2.663.714.300,00	2.602.681.779,00	(61.032.521,00)	97,71
5 . 5.04 . 5.03. . 1 . 2	Belanja Barang dan Jasa	2.663.714.300,00	2.602.681.779,00	(61.032.521,00)	97,71
5 . 5.05	Perencanaan	1.323.401.098,00	1.070.505.603,00	(252.895.495,00)	80,89
5 . 5.05 . 5.01.	Badan Perencanaan Pembangunan Daerah	1.323.401.098,00	1.070.505.603,00	(252.895.495,00)	80,89
5 . 5.05 . 5.01. . 1	BELANJA OPERASI	1.323.401.098,00	1.070.505.603,00	(252.895.495,00)	80,89
5 . 5.05 . 5.01. . 1 . 2	Belanja Barang dan Jasa	1.323.401.098,00	1.070.505.603,00	(252.895.495,00)	80,89
5 . 6	UNSUR PENGAWASAN URUSAN PEMERINTAHAN	7.415.582.878,00	6.948.577.468,00	(467.005.410,00)	93,70
5 . 6.01	Inspektorat	7.415.582.878,00	6.948.577.468,00	(467.005.410,00)	93,70
5 . 6.01 . 6.01.	Inspektorat	7.415.582.878,00	6.948.577.468,00	(467.005.410,00)	93,70
5 . 6.01 . 6.01. . 1	BELANJA OPERASI	7.316.128.628,00	6.859.267.218,00	(456.861.410,00)	93,76
5 . 6.01 . 6.01. . 1 . 1	Belanja Pegawai	5.653.071.858,00	5.366.795.309,00	(286.276.549,00)	94,94
5 . 6.01 . 6.01. . 1 . 2	Belanja Barang dan Jasa	1.663.056.770,00	1.492.471.909,00	(170.584.861,00)	89,74
5 . 6.01 . 6.01. . 2	BELANJA MODAL	99.454.250,00	89.310.250,00	(10.144.000,00)	89,80
5 . 6.01 . 6.01. . 2 . 2	Belanja Modal Peralatan dan Mesin	99.454.250,00	89.310.250,00	(10.144.000,00)	89,80
5 . 7	UNSUR KEWILAYAHAN	62.709.865.970,00	58.698.530.911,00	(4.011.335.059,00)	93,60
5 . 7.01	Administrasi Pemerintahan (Kecamatan)	62.709.865.970,00	58.698.530.911,00	(4.011.335.059,00)	93,60
5 . 7.01 . 7.01.	Kecamatan Magelang Selatan	62.709.865.970,00	58.698.530.911,00	(4.011.335.059,00)	93,60
5 . 7.01 . 7.01. . 1	BELANJA OPERASI	60.873.590.614,00	56.893.632.024,00	(3.979.958.590,00)	93,46
5 . 7.01 . 7.01. . 1 . 1	Belanja Pegawai	7.986.724.788,00	7.704.904.884,00	(281.819.904,00)	96,47
5 . 7.01 . 7.01. . 1 . 2	Belanja Barang dan Jasa	11.929.363.767,00	11.001.431.494,00	(927.932.273,00)	92,22
5 . 7.01 . 7.01. . 1 . 1	Belanja Pegawai	8.350.921.941,00	8.118.993.462,00	(231.928.479,00)	97,22
5 . 7.01 . 7.01. . 1 . 2	Belanja Barang dan Jasa	13.774.325.833,00	12.675.896.381,00	(1.098.429.452,00)	92,03
5 . 7.01 . 7.01. . 1 . 1	Belanja Pegawai	7.359.912.694,00	6.998.390.330,00	(361.522.364,00)	95,09
5 . 7.01 . 7.01. . 1 . 2	Belanja Barang dan Jasa	11.472.341.591,00	10.394.015.473,00	(1.078.326.118,00)	90,60
5 . 7.01 . 7.01. . 2	BELANJA MODAL	1.836.275.356,00	1.804.898.887,00	(31.376.469,00)	98,29
5 . 7.01 . 7.01. . 2 . 2	Belanja Modal Peralatan dan Mesin	208.036.396,00	200.045.600,00	(7.990.796,00)	96,16
5 . 7.01 . 7.01. . 2 . 3	Belanja Modal Gedung dan Bangunan	647.144.160,00	638.597.237,00	(8.546.923,00)	98,68
5 . 7.01 . 7.01. . 2 . 2	Belanja Modal Peralatan dan Mesin	422.529.000,00	413.247.600,00	(9.281.400,00)	97,80
5 . 7.01 . 7.01. . 2 . 3	Belanja Modal Gedung dan Bangunan	41.659.800,00	41.405.300,00	(254.500,00)	99,39
5 . 7.01 . 7.01. . 2 . 2	Belanja Modal Peralatan dan Mesin	324.906.000,00	320.447.700,00	(4.458.300,00)	98,63
5 . 7.01 . 7.01. . 2 . 3	Belanja Modal Gedung dan Bangunan	192.000.000,00	191.155.450,00	(844.550,00)	99,56
5 . 8	UNSUR PEMERINTAHAN UMUM	11.767.076.865,00	11.373.920.776,00	(393.156.089,00)	96,66
5 . 8.01	Kesatuan Bangsa dan Politik	11.767.076.865,00	11.373.920.776,00	(393.156.089,00)	96,66

NOMOR URUT	URAIAN	JUMLAH (Rp)		BERTAMBAH / (BERKURANG)	
		ANGGARAN SETELAH PERUBAHAN	REALISASI	(Rp)	(%)
5 . 8.01 . 8.01.	Badan Kesatuan Bangsa dan Politik	11.767.076.865,00	11.373.920.776,00	(393.156.089,00)	96,66
5 . 8.01 . 8.01. . 1	BELANJA OPERASI	11.767.076.865,00	11.373.920.776,00	(393.156.089,00)	96,66
5 . 8.01 . 8.01. . 1 . 1	Belanja Pegawai	3.327.952.867,00	3.128.706.444,00	(199.246.423,00)	94,01
5 . 8.01 . 8.01. . 1 . 2	Belanja Barang dan Jasa	3.140.791.398,00	2.946.881.732,00	(193.909.666,00)	93,83
5 . 8.01 . 8.01. . 1 . 5	Belanja Hibah	5.298.332.600,00	5.298.332.600,00	0,00	100,00

NOMOR URUT	URAIAN	JUMLAH (Rp)		BERTAMBAH / (BERKURANG)	
		ANGGARAN SETELAH PERUBAHAN	REALISASI	(Rp)	(%)
6	PEMBIAYAAN DAERAH				
6.1	URUSAN PEMERINTAHAN WAJIB YANG BERKAITAN DENGAN PELAYANAN DASAR				
6.1.02	Kesehatan				
6.1.02.1.02.	Dinas Kesehatan				
6.1.02.1.02.1	PENERIMAAN PEMBIAYAAN	64.471.481.256,00	0,00	(64.471.481.256,00)	0,00
6.1.02.1.02.1.1	Sisa Lebih Perhitungan Anggaran Tahun Sebelumnya	64.471.481.256,00	0,00	(64.471.481.256,00)	0,00
6.5	UNSUR PENUNJANG URUSAN PEMERINTAHAN				
6.5.02	Keuangan				
6.5.02.5.02.	Badan Pengelola Keuangan dan Aset Daerah				
6.5.02.5.02.1	PENERIMAAN PEMBIAYAAN	136.079.061.505,00	200.483.283.645,00	64.404.222.140,00	147,33
6.5.02.5.02.1.1	Sisa Lebih Perhitungan Anggaran Tahun Sebelumnya	131.490.747.905,00	195.911.386.714,00	64.420.638.809,00	148,99
6.5.02.5.02.1.2	Pencairan Dana Cadangan	4.568.313.600,00	4.568.313.600,00	0,00	100,00
6.5.02.5.02.1.5	Penerimaan Kembali Pemberian Pinjaman Daerah	20.000.000,00	3.583.331,00	(16.416.669,00)	17,92
6.5.02.5.02.2	PENGELUARAN PEMBIAYAAN	38.040.799.000,00	38.021.799.000,00	(19.000.000,00)	99,95
6.5.02.5.02.2.1	Pembentukan Dana Cadangan	27.500.000.000,00	27.500.000.000,00	0,00	100,00
6.5.02.5.02.2.2	Penyertaan Modal Daerah	10.540.799.000,00	10.521.799.000,00	(19.000.000,00)	99,82



WALI KOTA MAGELANG,

MUCHAMMAD NUR AZIZ



PEMERINTAH KOTA MAGELANG
RINGKASAN APBD YANG DIKLASIFIKASI MENURUT KELOMPOK DAN JENIS PENDAPATAN, BELANJA DAN PEMBIAYAAN
TAHUN ANGGARAN 2023

KODE	URAIAN	ANGGARAN 2023	REALISASI 2023	(%)	REALISASI 2022
4	PENDAPATAN DAERAH	985.927.998.915,00	1.012.649.071.845,00	102,71	985.763.798.066,00
4.1	PENDAPATAN ASLI DAERAH (PAD)	306.461.148.117,00	324.669.631.605,00	105,94	377.367.945.305,00
4.1.1	Pajak Daerah	52.510.000.000,00	58.054.811.662,00	110,56	50.527.714.269,00
4.1.2	Retribusi Daerah	6.819.604.000,00	8.387.983.403,00	123,00	7.596.084.765,00
4.1.3	Hasil Pengelolaan Kekayaan Daerah yang Dipisahkan	11.125.403.000,00	10.877.026.257,00	97,77	8.960.533.259,00
4.1.4	Lain-lain PAD yang Sah	236.006.141.117,00	247.349.810.283,00	104,81	310.283.613.012,00
4.2	PENDAPATAN TRANSFER	679.446.850.798,00	685.987.237.240,00	100,96	607.888.056.321,00
4.2.1	Pendapatan Transfer Pemerintah Pusat	608.929.509.468,00	620.631.342.440,00	101,92	542.582.272.944,00
4.2.1.1	Dana Perimbangan	556.406.770.468,00	568.108.603.440,00	102,10	525.532.389.944,00
4.2.1.2	Dana Insentif Daerah (DID)	52.522.739.000,00	52.522.739.000,00	100,00	17.049.883.000,00
4.2.2	Pendapatan Transfer Antar Daerah	70.517.341.330,00	65.355.894.800,00	92,68	65.305.783.377,00
4.2.2.1	Pendapatan Bagi Hasil	63.815.341.330,00	58.762.852.000,00	92,08	52.444.805.386,00
4.2.2.2	Bantuan Keuangan	6.702.000.000,00	6.593.042.800,00	98,37	12.860.977.991,00
4.3	LAIN-LAIN PENDAPATAN DAERAH YANG SAH	20.000.000,00	1.992.203.000,00	9.961,02	507.796.440,00
4.3.1	Pendapatan Hibah	20.000.000,00	1.992.203.000,00	9.961,02	507.796.440,00
5	BELANJA DAERAH	1.148.437.742.676,00	1.019.715.174.891,00	88,79	1.039.501.502.733,00
5.1	BELANJA OPERASI	965.444.208.904,00	867.001.887.328,00	89,80	879.135.074.986,00
5.1.1	Belanja Pegawai	371.360.174.493,00	347.044.375.279,00	93,45	357.967.294.641,00

KODE	URAIAN	ANGGARAN 2023	REALISASI 2023	(%)	REALISASI 2022
5.1.2	Belanja Barang dan Jasa	559.784.146.911,00	486.885.567.556,00	86,98	500.464.607.346,00
5.1.5	Belanja Hibah	21.255.932.600,00	20.910.551.793,00	98,38	13.292.037.999,00
5.1.6	Belanja Bantuan Sosial	13.043.954.900,00	12.161.392.700,00	93,23	7.411.135.000,00
5.2	BELANJA MODAL	179.625.409.611,00	151.577.167.563,00	84,39	154.810.803.251,00
5.2.1	Belanja Modal Tanah	10.677.685.500,00	4.752.981.725,00	44,51	0,00
5.2.2	Belanja Modal Peralatan dan Mesin	77.208.573.232,00	63.031.318.577,00	81,64	78.688.088.355,00
5.2.3	Belanja Modal Gedung dan Bangunan	22.482.185.736,00	20.660.567.443,00	91,90	35.303.373.469,00
5.2.4	Belanja Modal Jalan, Jaringan, dan Irigasi	63.800.958.743,00	57.962.438.667,00	90,85	37.931.225.070,00
5.2.5	Belanja Modal Aset Tetap Lainnya	3.936.006.400,00	3.700.361.151,00	94,01	2.888.116.357,00
5.2.6	Belanja Modal Aset Lainnya	1.520.000.000,00	1.469.500.000,00	96,68	0,00
5.3	BELANJA TIDAK TERDUGA	3.368.124.161,00	1.136.120.000,00	33,73	5.555.624.496,00
5.3.1	Belanja Tidak Terduga	3.368.124.161,00	1.136.120.000,00	33,73	5.555.624.496,00
	SURPLUS / (DEFISIT)	(162.509.743.761,00)	(7.066.103.046,00)	4,35	(53.737.704.667,00)
6	PEMBIAYAAN DAERAH				
6.1	PENERIMAAN PEMBIAYAAN	200.550.542.761,00	200.483.283.645,00	99,97	299.613.433.828,00
6.1.1	Sisa Lebih Perhitungan Anggaran Tahun Sebelumnya	195.962.229.161,00	195.911.386.714,00	99,97	299.613.433.828,00
6.1.2	Pencairan Dana Cadangan	4.568.313.600,00	4.568.313.600,00	100,00	0,00
6.1.5	Penerimaan Kembali Pemberian Pinjaman Daerah	20.000.000,00	3.583.331,00	17,92	0,00
6.2	PENGELUARAN PEMBIAYAAN	38.040.799.000,00	38.021.799.000,00	99,95	49.913.500.000,00
6.2.1	Pembentukan Dana Cadangan	27.500.000.000,00	27.500.000.000,00	100,00	38.500.000.000,00
6.2.2	Penyertaan Modal Daerah	10.540.799.000,00	10.521.799.000,00	99,82	11.413.500.000,00
	PEMBIAYAAN NETTO	162.509.743.761,00	162.461.484.645,00	99,97	249.699.933.828,00
	SISA LEBIH PEMBIAYAAN ANGGARAN (SILPA)	0,00	155.395.381.599,00	0,00	195.962.229.161,00



WALI KOTA MAGELANG

MUCHAMAD NUR AZIZ



PEMERINTAH KOTA MAGELANG
RINCIAN APBD MENURUT URUSAN PEMERINTAHAN DAERAH, ORGANISASI, PROGRAM, KEGIATAN, SUB KEGIATAN,
KELOMPOK DAN JENIS PENDAPATAN, BELANJA DAN PEMBIAYAAN
 TAHUN ANGGARAN 2023

KODE REKENING	URAIAN	JUMLAH (Rp)		BERTAMBAH / (BERKURANG)		DASAR HUKUM
		ANGGARAN SETELAH PERUBAHAN	REALISASI	(Rp)	(%)	
1	2	3	4	5 = 4 - 3	6	7
0.00.0-00.0-00.0-00.00.00.0.00.00.4	PENDAPATAN DAERAH	985.927.998.915,00	1.012.649.071.845,00	26.721.072.930,00	102,71	
0.00.0-00.0-00.0-00.00.00.0.00.00.4.1	PENDAPATAN ASLI DAERAH (PAD)	306.461.148.117,00	324.669.631.605,00	18.208.483.488,00	105,94	
0.00.0-00.0-00.0-00.00.00.0.00.00.4.1.1	- Pajak Daerah	52.510.000.000,00	58.054.811.662,00	5.544.811.662,00	110,56	
0.00.0-00.0-00.0-00.00.00.0.00.00.4.1.2	- Retribusi Daerah	6.819.604.000,00	8.387.983.403,00	1.568.379.403,00	123,00	
0.00.0-00.0-00.0-00.00.00.0.00.00.4.1.3	- Hasil Pengelolaan Kekayaan Daerah yang Dipisahkan	11.125.403.000,00	10.877.026.257,00	(248.376.743,00)	97,77	
0.00.0-00.0-00.0-00.00.00.0.00.00.4.1.4	- Lain-lain PAD yang Sah	236.006.141.117,00	247.349.810.283,00	11.343.669.166,00	104,81	
0.00.0-00.0-00.0-00.00.00.0.00.00.4.2	PENDAPATAN TRANSFER	679.446.850.798,00	685.987.237.240,00	6.540.386.442,00	100,96	
0.00.0-00.0-00.0-00.00.00.0.00.00.4.2.1	- Pendapatan Transfer Pemerintah Pusat	608.929.509.468,00	620.631.342.440,00	11.701.832.972,00	101,92	
0.00.0-00.0-00.0-00.00.00.0.00.00.4.2.2	- Pendapatan Transfer Antar Daerah	70.517.341.330,00	65.355.894.800,00	(5.161.446.530,00)	92,68	
0.00.0-00.0-00.0-00.00.00.0.00.00.4.3	LAIN-LAIN PENDAPATAN DAERAH YANG SAH	20.000.000,00	1.992.203.000,00	1.972.203.000,00	9.961,02	
0.00.0-00.0-00.0-00.00.00.0.00.00.4.3.1	- Pendapatan Hibah	20.000.000,00	1.992.203.000,00	1.972.203.000,00	9.961,02	
0.00.0-00.0-00.0-00.00.01.2.01.01.5	BELANJA DAERAH	1.148.437.742.676,00	1.019.715.174.891,00	(128.722.567.785,00)	88,79	
0.00.0-00.0-00.0-00.00.01.2.01.01.5.1	BELANJA OPERASI	965.444.208.904,00	867.001.887.328,00	(98.442.321.576,00)	89,80	
0.00.0-00.0-00.0-00.00.01	Program Penunjang Urusan Pemerintahan Daerah Kabupaten/Kota	662.217.737.012,00	585.677.410.489,00	(76.540.326.523,00)	88,44	
0.00.0-00.0-00.0-00.00.01.2.01	<i>Perencanaan, Penganggaran, dan Evaluasi Kinerja Perangkat Daerah</i>	942.875.761,00	905.401.149,00	(37.474.612,00)	96,03	
0.00.0-00.0-00.0-00.00.01.2.01.01	Penyusunan Dokumen Perencanaan Perangkat Daerah	265.227.800,00	248.722.650,00	(16.505.150,00)	93,78	
0.00.0-00.0-00.0-00.00.01.2.01.01.5.1.2	- Belanja Barang dan Jasa	265.227.800,00	248.722.650,00	(16.505.150,00)	93,78	
0.00.0-00.0-00.0-00.00.01.2.01.02	Koordinasi dan Penyusunan Dokumen RKA-SKPD	147.532.400,00	141.963.450,00	(5.568.950,00)	96,23	
0.00.0-00.0-00.0-00.00.01.2.01.02.5.1.2	- Belanja Barang dan Jasa	147.532.400,00	141.963.450,00	(5.568.950,00)	96,23	

KODE REKENING	URAIAN	JUMLAH (Rp)		BERTAMBAH / (BERKURANG)		DASAR HUKUM
		ANGGARAN SETELAH PERUBAHAN	REALISASI	(Rp)	(%)	
1	2	3	4	5 = 4 - 3	6	7
0.00 . 0-00.0-00.0-00.00 . 01 . 2.01 . 03	Koordinasi dan Penyusunan Dokumen Perubahan RKA-SKPD	71.935.300,00	67.760.100,00	(4.175.200,00)	94,20	
0.00 . 0-00.0-00.0-00.00 . 01 . 2.01 . 03 . 5 . 1 . 2	- Belanja Barang dan Jasa	71.935.300,00	67.760.100,00	(4.175.200,00)	94,20	
0.00 . 0-00.0-00.0-00.00 . 01 . 2.01 . 04	Koordinasi dan Penyusunan DPA-SKPD	66.761.230,00	64.334.500,00	(2.426.730,00)	96,37	
0.00 . 0-00.0-00.0-00.00 . 01 . 2.01 . 04 . 5 . 1 . 2	- Belanja Barang dan Jasa	66.761.230,00	64.334.500,00	(2.426.730,00)	96,37	
0.00 . 0-00.0-00.0-00.00 . 01 . 2.01 . 05	Koordinasi dan Penyusunan Perubahan DPA- SKPD	49.766.000,00	48.780.900,00	(985.100,00)	98,02	
0.00 . 0-00.0-00.0-00.00 . 01 . 2.01 . 05 . 5 . 1 . 2	- Belanja Barang dan Jasa	49.766.000,00	48.780.900,00	(985.100,00)	98,02	
0.00 . 0-00.0-00.0-00.00 . 01 . 2.01 . 06	Koordinasi dan Penyusunan Laporan Capaian Kinerja dan Ikhtisar Realisasi Kinerja SKPD	326.558.331,00	318.908.549,00	(7.649.782,00)	97,66	
0.00 . 0-00.0-00.0-00.00 . 01 . 2.01 . 06 . 5 . 1 . 2	- Belanja Barang dan Jasa	326.558.331,00	318.908.549,00	(7.649.782,00)	97,66	
0.00 . 0-00.0-00.0-00.00 . 01 . 2.01 . 07	Evaluasi Kinerja Perangkat Daerah	15.094.700,00	14.931.000,00	(163.700,00)	98,92	
0.00 . 0-00.0-00.0-00.00 . 01 . 2.01 . 07 . 5 . 1 . 2	- Belanja Barang dan Jasa	15.094.700,00	14.931.000,00	(163.700,00)	98,92	
0.00 . 0-00.0-00.0-00.00 . 01 . 2.02	<i>Administrasi Keuangan Perangkat Daerah</i>	355.549.344.254,00	331.246.142.150,00	(24.303.202.104,00)	93,16	
0.00 . 0-00.0-00.0-00.00 . 01 . 2.02 . 01	Penyediaan Gaji dan Tunjangan ASN	354.443.095.354,00	330.159.870.032,00	(24.283.225.322,00)	93,15	
0.00 . 0-00.0-00.0-00.00 . 01 . 2.02 . 01 . 5 . 1 . 1	- Belanja Pegawai	354.443.095.354,00	330.159.870.032,00	(24.283.225.322,00)	93,15	
0.00 . 0-00.0-00.0-00.00 . 01 . 2.02 . 02	Penyediaan Administrasi Pelaksanaan Tugas ASN	12.769.000,00	12.756.600,00	(12.400,00)	99,90	
0.00 . 0-00.0-00.0-00.00 . 01 . 2.02 . 02 . 5 . 1 . 2	- Belanja Barang dan Jasa	12.769.000,00	12.756.600,00	(12.400,00)	99,90	
0.00 . 0-00.0-00.0-00.00 . 01 . 2.02 . 03	Pelaksanaan Penatausahaan dan Pengujian/Verifikasi Keuangan SKPD	332.688.639,00	322.728.722,00	(9.959.917,00)	97,01	
0.00 . 0-00.0-00.0-00.00 . 01 . 2.02 . 03 . 5 . 1 . 2	- Belanja Barang dan Jasa	332.688.639,00	322.728.722,00	(9.959.917,00)	97,01	
0.00 . 0-00.0-00.0-00.00 . 01 . 2.02 . 05	Koordinasi dan Penyusunan Laporan Keuangan Akhir Tahun SKPD	64.824.031,00	62.816.000,00	(2.008.031,00)	96,90	
0.00 . 0-00.0-00.0-00.00 . 01 . 2.02 . 05 . 5 . 1 . 2	- Belanja Barang dan Jasa	64.824.031,00	62.816.000,00	(2.008.031,00)	96,90	
0.00 . 0-00.0-00.0-00.00 . 01 . 2.02 . 07	Koordinasi dan Penyusunan Laporan Keuangan Bulanan/Triwulanan/Semesteran SKPD	672.411.130,00	668.860.546,00	(3.550.584,00)	99,47	
0.00 . 0-00.0-00.0-00.00 . 01 . 2.02 . 07 . 5 . 1 . 2	- Belanja Barang dan Jasa	672.411.130,00	668.860.546,00	(3.550.584,00)	99,47	
0.00 . 0-00.0-00.0-00.00 . 01 . 2.02 . 08	Penyusunan Pelaporan dan Analisis Prognosis Realisasi Anggaran	23.556.100,00	19.110.250,00	(4.445.850,00)	81,13	
0.00 . 0-00.0-00.0-00.00 . 01 . 2.02 . 08 . 5 . 1 . 2	- Belanja Barang dan Jasa	23.556.100,00	19.110.250,00	(4.445.850,00)	81,13	
0.00 . 0-00.0-00.0-00.00 . 01 . 2.03	<i>Administrasi Barang Milik Daerah pada Perangkat Daerah</i>	375.563.492,00	193.233.856,00	(182.329.636,00)	51,45	

KODE REKENING	URAIAN	JUMLAH (Rp)		BERTAMBAH / (BERKURANG)		DASAR HUKUM
		ANGGARAN SETELAH PERUBAHAN	REALISASI	(Rp)	(%)	
1	2	3	4	5 = 4 - 3	6	7
0.00 . 0-00.0-00.0-00.00 . 01 . 2.03 . 01	Penyusunan Perencanaan Kebutuhan Barang Milik Daerah SKPD	3.200.000,00	3.160.000,00	(40.000,00)	98,75	
0.00 . 0-00.0-00.0-00.00 . 01 . 2.03 . 01 . 5 . 1 . 2	- Belanja Barang dan Jasa	3.200.000,00	3.160.000,00	(40.000,00)	98,75	
0.00 . 0-00.0-00.0-00.00 . 01 . 2.03 . 02	Pengamanan Barang Milik Daerah SKPD	199.999.600,00	63.671.900,00	(136.327.700,00)	31,84	
0.00 . 0-00.0-00.0-00.00 . 01 . 2.03 . 02 . 5 . 1 . 2	- Belanja Barang dan Jasa	199.999.600,00	63.671.900,00	(136.327.700,00)	31,84	
0.00 . 0-00.0-00.0-00.00 . 01 . 2.03 . 05	Rekonsiliasi dan Penyusunan Laporan Barang Milik Daerah pada SKPD	18.781.700,00	17.877.400,00	(904.300,00)	95,19	
0.00 . 0-00.0-00.0-00.00 . 01 . 2.03 . 05 . 5 . 1 . 2	- Belanja Barang dan Jasa	18.781.700,00	17.877.400,00	(904.300,00)	95,19	
0.00 . 0-00.0-00.0-00.00 . 01 . 2.03 . 06	Penatausahaan Barang Milik Daerah pada SKPD	153.582.192,00	108.524.556,00	(45.057.636,00)	70,66	
0.00 . 0-00.0-00.0-00.00 . 01 . 2.03 . 06 . 5 . 1 . 2	- Belanja Barang dan Jasa	153.582.192,00	108.524.556,00	(45.057.636,00)	70,66	
0.00 . 0-00.0-00.0-00.00 . 01 . 2.04	<i>Administrasi Pendapatan Daerah Kewenangan Perangkat Daerah</i>	4.427.000,00	4.426.500,00	(500,00)	99,99	
0.00 . 0-00.0-00.0-00.00 . 01 . 2.04 . 07	Pelaporan Pengelolaan Retribusi Daerah	4.427.000,00	4.426.500,00	(500,00)	99,99	
0.00 . 0-00.0-00.0-00.00 . 01 . 2.04 . 07 . 5 . 1 . 2	- Belanja Barang dan Jasa	4.427.000,00	4.426.500,00	(500,00)	99,99	
0.00 . 0-00.0-00.0-00.00 . 01 . 2.05	<i>Administrasi Kepegawaian Perangkat Daerah</i>	679.585.013,00	608.503.310,00	(71.081.703,00)	89,54	
0.00 . 0-00.0-00.0-00.00 . 01 . 2.05 . 01	Peningkatan Sarana dan Prasarana Disiplin Pegawai	1.537.800,00	1.531.300,00	(6.500,00)	99,58	
0.00 . 0-00.0-00.0-00.00 . 01 . 2.05 . 01 . 5 . 1 . 2	- Belanja Barang dan Jasa	1.537.800,00	1.531.300,00	(6.500,00)	99,58	
0.00 . 0-00.0-00.0-00.00 . 01 . 2.05 . 02	Pengadaan Pakaian Dinas Beserta Atribut Kelengkapannya	36.194.954,00	35.590.000,00	(604.954,00)	98,33	
0.00 . 0-00.0-00.0-00.00 . 01 . 2.05 . 02 . 5 . 1 . 2	- Belanja Barang dan Jasa	36.194.954,00	35.590.000,00	(604.954,00)	98,33	
0.00 . 0-00.0-00.0-00.00 . 01 . 2.05 . 03	Pendataan dan Pengolahan Administrasi Kepegawaian	235.963.628,00	193.452.730,00	(42.510.898,00)	81,98	
0.00 . 0-00.0-00.0-00.00 . 01 . 2.05 . 03 . 5 . 1 . 2	- Belanja Barang dan Jasa	235.963.628,00	193.452.730,00	(42.510.898,00)	81,98	
0.00 . 0-00.0-00.0-00.00 . 01 . 2.05 . 05	Monitoring, Evaluasi, dan Penilaian Kinerja Pegawai	2.089.700,00	2.089.500,00	(200,00)	99,99	
0.00 . 0-00.0-00.0-00.00 . 01 . 2.05 . 05 . 5 . 1 . 2	- Belanja Barang dan Jasa	2.089.700,00	2.089.500,00	(200,00)	99,99	
0.00 . 0-00.0-00.0-00.00 . 01 . 2.05 . 09	Pendidikan dan Pelatihan Pegawai Berdasarkan Tugas dan Fungsi	271.962.700,00	245.868.780,00	(26.093.920,00)	90,41	
0.00 . 0-00.0-00.0-00.00 . 01 . 2.05 . 09 . 5 . 1 . 2	- Belanja Barang dan Jasa	271.962.700,00	245.868.780,00	(26.093.920,00)	90,41	
0.00 . 0-00.0-00.0-00.00 . 01 . 2.05 . 10	Sosialisasi Peraturan Perundang-Undangan	37.240.100,00	35.390.500,00	(1.849.600,00)	95,03	
0.00 . 0-00.0-00.0-00.00 . 01 . 2.05 . 10 . 5 . 1 . 2	- Belanja Barang dan Jasa	37.240.100,00	35.390.500,00	(1.849.600,00)	95,03	
0.00 . 0-00.0-00.0-00.00 . 01 . 2.05 . 11	Bimbingan Teknis Implementasi Peraturan Perundang-Undangan	94.596.131,00	94.580.500,00	(15.631,00)	99,98	

KODE REKENING	URAIAN	JUMLAH (Rp)		BERTAMBAH / (BERKURANG)		DASAR HUKUM
		ANGGARAN SETELAH PERUBAHAN	REALISASI	(Rp)	(%)	
1	2	3	4	5 = 4 - 3	6	7
0.00 . 0-00.0-00.0-00.00 . 01 . 2.05 . 11 . 5 . 1 . 2	- Belanja Barang dan Jasa	94.596.131,00	94.580.500,00	(15.631,00)	99,98	
0.00 . 0-00.0-00.0-00.00 . 01 . 2.06	<i>Administrasi Umum Perangkat Daerah</i>	13.075.561.790,00	12.723.789.482,00	(351.772.308,00)	97,31	
0.00 . 0-00.0-00.0-00.00 . 01 . 2.06 . 01	Penyediaan Komponen Instalasi Listrik/Penerangan Bangunan Kantor	318.555.575,00	316.034.520,00	(2.521.055,00)	99,21	
0.00 . 0-00.0-00.0-00.00 . 01 . 2.06 . 01 . 5 . 1 . 2	- Belanja Barang dan Jasa	318.555.575,00	316.034.520,00	(2.521.055,00)	99,21	
0.00 . 0-00.0-00.0-00.00 . 01 . 2.06 . 02	Penyediaan Peralatan dan Perlengkapan Kantor	809.738.643,00	808.276.150,00	(1.462.493,00)	99,82	
0.00 . 0-00.0-00.0-00.00 . 01 . 2.06 . 02 . 5 . 1 . 2	- Belanja Barang dan Jasa	809.738.643,00	808.276.150,00	(1.462.493,00)	99,82	
0.00 . 0-00.0-00.0-00.00 . 01 . 2.06 . 03	Penyediaan Peralatan Rumah Tangga	64.459.264,00	63.679.700,00	(779.564,00)	98,79	
0.00 . 0-00.0-00.0-00.00 . 01 . 2.06 . 03 . 5 . 1 . 2	- Belanja Barang dan Jasa	64.459.264,00	63.679.700,00	(779.564,00)	98,79	
0.00 . 0-00.0-00.0-00.00 . 01 . 2.06 . 04	Penyediaan Bahan Logistik Kantor	799.268.608,00	757.056.843,00	(42.211.765,00)	94,72	
0.00 . 0-00.0-00.0-00.00 . 01 . 2.06 . 04 . 5 . 1 . 2	- Belanja Barang dan Jasa	799.268.608,00	757.056.843,00	(42.211.765,00)	94,72	
0.00 . 0-00.0-00.0-00.00 . 01 . 2.06 . 05	Penyediaan Barang Cetak dan Penggandaan	472.683.200,00	452.878.400,00	(19.804.800,00)	95,81	
0.00 . 0-00.0-00.0-00.00 . 01 . 2.06 . 05 . 5 . 1 . 2	- Belanja Barang dan Jasa	472.683.200,00	452.878.400,00	(19.804.800,00)	95,81	
0.00 . 0-00.0-00.0-00.00 . 01 . 2.06 . 06	Penyediaan Bahan Bacaan dan Peraturan Perundang-undangan	217.337.000,00	210.784.022,00	(6.552.978,00)	96,98	
0.00 . 0-00.0-00.0-00.00 . 01 . 2.06 . 06 . 5 . 1 . 2	- Belanja Barang dan Jasa	217.337.000,00	210.784.022,00	(6.552.978,00)	96,98	
0.00 . 0-00.0-00.0-00.00 . 01 . 2.06 . 07	Penyediaan Bahan/Material	618.154.100,00	610.398.077,00	(7.756.023,00)	98,75	
0.00 . 0-00.0-00.0-00.00 . 01 . 2.06 . 07 . 5 . 1 . 2	- Belanja Barang dan Jasa	618.154.100,00	610.398.077,00	(7.756.023,00)	98,75	
0.00 . 0-00.0-00.0-00.00 . 01 . 2.06 . 08	Fasilitasi Kunjungan Tamu	1.603.195.700,00	1.570.799.875,00	(32.395.825,00)	97,98	
0.00 . 0-00.0-00.0-00.00 . 01 . 2.06 . 08 . 5 . 1 . 2	- Belanja Barang dan Jasa	1.603.195.700,00	1.570.799.875,00	(32.395.825,00)	97,98	
0.00 . 0-00.0-00.0-00.00 . 01 . 2.06 . 09	Penyelenggaraan Rapat Koordinasi dan Konsultasi SKPD	8.152.991.900,00	7.916.067.695,00	(236.924.205,00)	97,09	
0.00 . 0-00.0-00.0-00.00 . 01 . 2.06 . 09 . 5 . 1 . 2	- Belanja Barang dan Jasa	8.152.991.900,00	7.916.067.695,00	(236.924.205,00)	97,09	
0.00 . 0-00.0-00.0-00.00 . 01 . 2.06 . 10	Penatausahaan Arsip Dinamis pada SKPD	19.177.800,00	17.814.200,00	(1.363.600,00)	92,89	
0.00 . 0-00.0-00.0-00.00 . 01 . 2.06 . 10 . 5 . 1 . 2	- Belanja Barang dan Jasa	19.177.800,00	17.814.200,00	(1.363.600,00)	92,89	
0.00 . 0-00.0-00.0-00.00 . 01 . 2.07	<i>Pengadaan Barang Milik Daerah Penunjang Urusan Pemerintah Daerah</i>	128.016.700,00	122.898.900,00	(5.117.800,00)	96,00	
0.00 . 0-00.0-00.0-00.00 . 01 . 2.07 . 06	Pengadaan Peralatan dan Mesin Lainnya	3.016.700,00	2.985.900,00	(30.800,00)	98,98	

KODE REKENING	URAIAN	JUMLAH (Rp)		BERTAMBAH / (BERKURANG)		DASAR HUKUM
		ANGGARAN SETELAH PERUBAHAN	REALISASI	(Rp)	(%)	
1	2	3	4	5 = 4 - 3	6	7
0.00 . 0-00.0-00.0-00.00 . 01 . 2.07 . 06 . 5 . 1 . 2	- Belanja Barang dan Jasa	3.016.700,00	2.985.900,00	(30.800,00)	98,98	
0.00 . 0-00.0-00.0-00.00 . 01 . 2.07 . 10	Pengadaan Sarana dan Prasarana Gedung Kantor atau Bangunan Lainnya	125.000.000,00	119.913.000,00	(5.087.000,00)	95,93	
0.00 . 0-00.0-00.0-00.00 . 01 . 2.07 . 10 . 5 . 1 . 2	- Belanja Barang dan Jasa	125.000.000,00	119.913.000,00	(5.087.000,00)	95,93	
0.00 . 0-00.0-00.0-00.00 . 01 . 2.08	<i>Penyediaan Jasa Penunjang Urusan Pemerintahan Daerah</i>	17.977.813.941,00	16.932.375.111,00	(1.045.438.830,00)	94,18	
0.00 . 0-00.0-00.0-00.00 . 01 . 2.08 . 01	Penyediaan Jasa Surat Menyurat	453.111.260,00	436.874.496,00	(16.236.764,00)	96,42	
0.00 . 0-00.0-00.0-00.00 . 01 . 2.08 . 01 . 5 . 1 . 2	- Belanja Barang dan Jasa	453.111.260,00	436.874.496,00	(16.236.764,00)	96,42	
0.00 . 0-00.0-00.0-00.00 . 01 . 2.08 . 02	Penyediaan Jasa Komunikasi, Sumber Daya Air dan Listrik	7.149.979.083,00	6.359.071.581,00	(790.907.502,00)	88,94	
0.00 . 0-00.0-00.0-00.00 . 01 . 2.08 . 02 . 5 . 1 . 2	- Belanja Barang dan Jasa	7.149.979.083,00	6.359.071.581,00	(790.907.502,00)	88,94	
0.00 . 0-00.0-00.0-00.00 . 01 . 2.08 . 03	Penyediaan Jasa Peralatan dan Perlengkapan Kantor	50.000.000,00	49.995.500,00	(4.500,00)	99,99	
0.00 . 0-00.0-00.0-00.00 . 01 . 2.08 . 03 . 5 . 1 . 2	- Belanja Barang dan Jasa	50.000.000,00	49.995.500,00	(4.500,00)	99,99	
0.00 . 0-00.0-00.0-00.00 . 01 . 2.08 . 04	Penyediaan Jasa Pelayanan Umum Kantor	10.324.723.598,00	10.086.433.534,00	(238.290.064,00)	97,69	
0.00 . 0-00.0-00.0-00.00 . 01 . 2.08 . 04 . 5 . 1 . 2	- Belanja Barang dan Jasa	10.324.723.598,00	10.086.433.534,00	(238.290.064,00)	97,69	
0.00 . 0-00.0-00.0-00.00 . 01 . 2.09	<i>Pemeliharaan Barang Milik Daerah Penunjang Urusan Pemerintahan Daerah</i>	14.469.300.935,00	13.174.563.837,00	(1.294.737.098,00)	91,05	
0.00 . 0-00.0-00.0-00.00 . 01 . 2.09 . 01	Penyediaan Jasa Pemeliharaan, Biaya Pemeliharaan, dan Pajak Kendaraan Perorangan Dinas atau Kendaraan Dinas Jabatan	4.340.492.022,00	3.939.729.061,00	(400.762.961,00)	90,77	
0.00 . 0-00.0-00.0-00.00 . 01 . 2.09 . 01 . 5 . 1 . 2	- Belanja Barang dan Jasa	4.340.492.022,00	3.939.729.061,00	(400.762.961,00)	90,77	
0.00 . 0-00.0-00.0-00.00 . 01 . 2.09 . 02	Penyediaan Jasa Pemeliharaan, Biaya Pemeliharaan, Pajak dan Perizinan Kendaraan Dinas Operasional atau Lapangan	5.463.734.348,00	4.836.791.474,00	(626.942.874,00)	88,53	
0.00 . 0-00.0-00.0-00.00 . 01 . 2.09 . 02 . 5 . 1 . 2	- Belanja Barang dan Jasa	5.463.734.348,00	4.836.791.474,00	(626.942.874,00)	88,53	
0.00 . 0-00.0-00.0-00.00 . 01 . 2.09 . 03	Penyediaan Jasa Pemeliharaan, Biaya Pemeliharaan dan Perizinan Alat Besar	100.000.000,00	84.243.408,00	(15.756.592,00)	84,24	
0.00 . 0-00.0-00.0-00.00 . 01 . 2.09 . 03 . 5 . 1 . 2	- Belanja Barang dan Jasa	100.000.000,00	84.243.408,00	(15.756.592,00)	84,24	
0.00 . 0-00.0-00.0-00.00 . 01 . 2.09 . 05	Pemeliharaan Mebel	68.693.000,00	67.893.000,00	(800.000,00)	98,84	
0.00 . 0-00.0-00.0-00.00 . 01 . 2.09 . 05 . 5 . 1 . 2	- Belanja Barang dan Jasa	68.693.000,00	67.893.000,00	(800.000,00)	98,84	
0.00 . 0-00.0-00.0-00.00 . 01 . 2.09 . 06	Pemeliharaan Peralatan dan Mesin Lainnya	1.244.278.775,00	1.138.924.517,00	(105.354.258,00)	91,53	

KODE REKENING	URAIAN	JUMLAH (Rp)		BERTAMBAH / (BERKURANG)		DASAR HUKUM
		ANGGARAN SETELAH PERUBAHAN	REALISASI	(Rp)	(%)	
1	2	3	4	5 = 4 - 3	6	7
0.00.0-00.0-00.0-00.00.01.2.09.06.5.1.2	- Belanja Barang dan Jasa	1.244.278.775,00	1.138.924.517,00	(105.354.258,00)	91,53	
0.00.0-00.0-00.0-00.00.01.2.09.07	Pemeliharaan Aset Tetap Lainnya	6.000.000,00	6.000.000,00	0,00	100,00	
0.00.0-00.0-00.0-00.00.01.2.09.07.5.1.2	- Belanja Barang dan Jasa	6.000.000,00	6.000.000,00	0,00	100,00	
0.00.0-00.0-00.0-00.00.01.2.09.08	Pemeliharaan Aset Tak Berwujud	101.000.000,00	101.000.000,00	0,00	100,00	
0.00.0-00.0-00.0-00.00.01.2.09.08.5.1.2	- Belanja Barang dan Jasa	101.000.000,00	101.000.000,00	0,00	100,00	
0.00.0-00.0-00.0-00.00.01.2.09.09	Pemeliharaan/Rehabilitasi Gedung Kantor dan Bangunan Lainnya	3.058.038.230,00	2.916.980.927,00	(141.057.303,00)	95,39	
0.00.0-00.0-00.0-00.00.01.2.09.09.5.1.2	- Belanja Barang dan Jasa	3.058.038.230,00	2.916.980.927,00	(141.057.303,00)	95,39	
0.00.0-00.0-00.0-00.00.01.2.09.10	Pemeliharaan/Rehabilitasi Sarana dan Prasarana Gedung Kantor atau Bangunan Lainnya	86.789.560,00	82.762.800,00	(4.026.760,00)	95,36	
0.00.0-00.0-00.0-00.00.01.2.09.10.5.1.2	- Belanja Barang dan Jasa	86.789.560,00	82.762.800,00	(4.026.760,00)	95,36	
0.00.0-00.0-00.0-00.00.01.2.09.11	Pemeliharaan/Rehabilitasi Sarana dan Prasarana Pendukung Gedung Kantor atau Bangunan Lainnya	275.000,00	238.650,00	(36.350,00)	86,78	
0.00.0-00.0-00.0-00.00.01.2.09.11.5.1.2	- Belanja Barang dan Jasa	275.000,00	238.650,00	(36.350,00)	86,78	
0.00.0-00.0-00.0-00.00.01.2.10	<i>Peningkatan Pelayanan BLUD</i>	253.809.547.256,00	204.689.271.994,00	(49.120.275.262,00)	80,65	
0.00.0-00.0-00.0-00.00.01.2.10.01	Pelayanan dan Penunjang Pelayanan BLUD	253.809.547.256,00	204.689.271.994,00	(49.120.275.262,00)	80,65	
0.00.0-00.0-00.0-00.00.01.2.10.01.5.1.1	- Belanja Pegawai	0,00	0,00	0,00	0,00	
0.00.0-00.0-00.0-00.00.01.2.10.01.5.1.2	- Belanja Barang dan Jasa	253.809.547.256,00	204.689.271.994,00	(49.120.275.262,00)	80,65	
0.00.0-00.0-00.0-00.00.01.2.11	<i>Administrasi Keuangan dan Operasional Kepala Daerah dan Wakil Kepala Daerah</i>	882.140.000,00	860.631.000,00	(21.509.000,00)	97,56	
0.00.0-00.0-00.0-00.00.01.2.11.01	Penyediaan Gaji dan Tunjangan Kepala Daerah dan Wakil Kepala Daerah	177.624.000,00	172.765.500,00	(4.858.500,00)	97,26	
0.00.0-00.0-00.0-00.00.01.2.11.01.5.1.1	- Belanja Pegawai	177.624.000,00	172.765.500,00	(4.858.500,00)	97,26	
0.00.0-00.0-00.0-00.00.01.2.11.02	Penyediaan Pakaian Dinas dan Atribut Kelengkapan Kepala Daerah dan Wakil Kepala Daerah	89.516.000,00	84.400.000,00	(5.116.000,00)	94,28	
0.00.0-00.0-00.0-00.00.01.2.11.02.5.1.2	- Belanja Barang dan Jasa	89.516.000,00	84.400.000,00	(5.116.000,00)	94,28	
0.00.0-00.0-00.0-00.00.01.2.11.03	Pelaksanaan Medical Check Up Kepala Daerah dan Wakil Kepala Daerah	15.000.000,00	3.465.500,00	(11.534.500,00)	23,10	
0.00.0-00.0-00.0-00.00.01.2.11.03.5.1.2	- Belanja Barang dan Jasa	15.000.000,00	3.465.500,00	(11.534.500,00)	23,10	
0.00.0-00.0-00.0-00.00.01.2.11.04	Penyediaan Dana Penunjang Operasional Kepala Daerah dan Wakil Kepala Daerah	600.000.000,00	600.000.000,00	0,00	100,00	

KODE REKENING	URAIAN	JUMLAH (Rp)		BERTAMBAH / (BERKURANG)		DASAR HUKUM
		ANGGARAN SETELAH PERUBAHAN	REALISASI	(Rp)	(%)	
1	2	3	4	5 = 4 - 3	6	7
0.00.0-00.0-00.0-00.00.01.2.11.04.5.1.1	- Belanja Pegawai	600.000.000,00	600.000.000,00	0,00	100,00	
0.00.0-00.0-00.0-00.00.01.2.12	<i>Fasilitasi Kerumahtanggaan Sekretariat Daerah</i>	842.641.620,00	825.753.938,00	(16.887.682,00)	98,00	
0.00.0-00.0-00.0-00.00.01.2.12.01	Penyediaan Kebutuhan Rumah Tangga Kepala Daerah	508.199.620,00	502.821.372,00	(5.378.248,00)	98,94	
0.00.0-00.0-00.0-00.00.01.2.12.01.5.1.2	- Belanja Barang dan Jasa	508.199.620,00	502.821.372,00	(5.378.248,00)	98,94	
0.00.0-00.0-00.0-00.00.01.2.12.02	Penyediaan Kebutuhan Rumah Tangga Wakil Kepala Daerah	240.000.000,00	240.000.000,00	0,00	100,00	
0.00.0-00.0-00.0-00.00.01.2.12.02.5.1.2	- Belanja Barang dan Jasa	240.000.000,00	240.000.000,00	0,00	100,00	
0.00.0-00.0-00.0-00.00.01.2.12.03	Penyediaan Kebutuhan Rumah Tangga Sekretariat Daerah	94.442.000,00	82.932.566,00	(11.509.434,00)	87,81	
0.00.0-00.0-00.0-00.00.01.2.12.03.5.1.2	- Belanja Barang dan Jasa	94.442.000,00	82.932.566,00	(11.509.434,00)	87,81	
0.00.0-00.0-00.0-00.00.01.2.13	<i>Penataan Organisasi</i>	706.584.100,00	685.196.856,00	(21.387.244,00)	96,97	
0.00.0-00.0-00.0-00.00.01.2.13.01	Pengelolaan Kelembagaan dan Analisis Jabatan	194.220.500,00	190.187.107,00	(4.033.393,00)	97,92	
0.00.0-00.0-00.0-00.00.01.2.13.01.5.1.2	- Belanja Barang dan Jasa	194.220.500,00	190.187.107,00	(4.033.393,00)	97,92	
0.00.0-00.0-00.0-00.00.01.2.13.02	Fasilitasi Pelayanan Publik dan Tata Laksana	159.315.600,00	159.313.606,00	(1.994,00)	100,00	
0.00.0-00.0-00.0-00.00.01.2.13.02.5.1.2	- Belanja Barang dan Jasa	159.315.600,00	159.313.606,00	(1.994,00)	100,00	
0.00.0-00.0-00.0-00.00.01.2.13.03	Peningkatan Kinerja dan Reformasi Birokrasi	353.048.000,00	335.696.143,00	(17.351.857,00)	95,09	
0.00.0-00.0-00.0-00.00.01.2.13.03.5.1.2	- Belanja Barang dan Jasa	353.048.000,00	335.696.143,00	(17.351.857,00)	95,09	
0.00.0-00.0-00.0-00.00.01.2.14	<i>Pelaksanaan Protokol dan Komunikasi Pimpinan</i>	2.774.335.150,00	2.705.222.406,00	(69.112.744,00)	97,51	
0.00.0-00.0-00.0-00.00.01.2.14.01	Fasilitasi Keprotokolan	642.047.600,00	597.791.835,00	(44.255.765,00)	93,11	
0.00.0-00.0-00.0-00.00.01.2.14.01.5.1.2	- Belanja Barang dan Jasa	642.047.600,00	597.791.835,00	(44.255.765,00)	93,11	
0.00.0-00.0-00.0-00.00.01.2.14.02	Fasilitasi Komunikasi Pimpinan	1.446.139.650,00	1.423.187.123,00	(22.952.527,00)	98,41	
0.00.0-00.0-00.0-00.00.01.2.14.02.5.1.2	- Belanja Barang dan Jasa	1.446.139.650,00	1.423.187.123,00	(22.952.527,00)	98,41	
0.00.0-00.0-00.0-00.00.01.2.14.03	Pendokumentasian Tugas Pimpinan	686.147.900,00	684.243.448,00	(1.904.452,00)	99,72	
0.00.0-00.0-00.0-00.00.01.2.14.03.5.1.2	- Belanja Barang dan Jasa	686.147.900,00	684.243.448,00	(1.904.452,00)	99,72	
0.00.0-00.0-00.0-00.00.02	Program Dukungan Pelaksanaan Tugas Dan Fungsi DPRD	33.431.636.134,00	31.351.875.836,00	(2.079.760.298,00)	93,78	
0.00.0-00.0-00.0-00.00.02.2.01	<i>Pembentukan Peraturan Daerah dan Peraturan DPRD</i>	1.722.693.000,00	1.198.573.980,00	(524.119.020,00)	69,58	
0.00.0-00.0-00.0-00.00.02.2.01.01	Penyusunan dan Pembahasan Program Pembentukan Peraturan Daerah	192.652.000,00	17.711.100,00	(174.940.900,00)	9,19	

KODE REKENING	URAIAN	JUMLAH (Rp)		BERTAMBAH / (BERKURANG)		DASAR HUKUM
		ANGGARAN SETELAH PERUBAHAN	REALISASI	(Rp)	(%)	
1	2	3	4	5 = 4 - 3	6	7
0.00 . 0-00.0-00.0-00.00 . 02 . 2.01 . 01 . 5 . 1 . 2	- Belanja Barang dan Jasa	192.652.000,00	17.711.100,00	(174.940.900,00)	9,19	
0.00 . 0-00.0-00.0-00.00 . 02 . 2.01 . 02	Pembahasan Rancangan Peraturan Daerah	1.436.627.000,00	1.089.782.180,00	(346.844.820,00)	75,86	
0.00 . 0-00.0-00.0-00.00 . 02 . 2.01 . 02 . 5 . 1 . 2	- Belanja Barang dan Jasa	1.436.627.000,00	1.089.782.180,00	(346.844.820,00)	75,86	
0.00 . 0-00.0-00.0-00.00 . 02 . 2.01 . 03	Penyelenggaraan Kajian Perundang-Undangan	93.414.000,00	91.080.700,00	(2.333.300,00)	97,50	
0.00 . 0-00.0-00.0-00.00 . 02 . 2.01 . 03 . 5 . 1 . 2	- Belanja Barang dan Jasa	93.414.000,00	91.080.700,00	(2.333.300,00)	97,50	
0.00 . 0-00.0-00.0-00.00 . 02 . 2.02	<i>Pembahasan Kebijakan Anggaran</i>	92.341.000,00	91.110.200,00	(1.230.800,00)	98,67	
0.00 . 0-00.0-00.0-00.00 . 02 . 2.02 . 01	Pembahasan KUA dan PPAS	27.103.000,00	27.071.800,00	(31.200,00)	99,88	
0.00 . 0-00.0-00.0-00.00 . 02 . 2.02 . 01 . 5 . 1 . 2	- Belanja Barang dan Jasa	27.103.000,00	27.071.800,00	(31.200,00)	99,88	
0.00 . 0-00.0-00.0-00.00 . 02 . 2.02 . 02	Pembahasan Perubahan KUA dan Perubahan PPAS	27.200.000,00	27.082.000,00	(118.000,00)	99,57	
0.00 . 0-00.0-00.0-00.00 . 02 . 2.02 . 02 . 5 . 1 . 2	- Belanja Barang dan Jasa	27.200.000,00	27.082.000,00	(118.000,00)	99,57	
0.00 . 0-00.0-00.0-00.00 . 02 . 2.02 . 03	Pembahasan APBD	13.746.000,00	13.718.500,00	(27.500,00)	99,80	
0.00 . 0-00.0-00.0-00.00 . 02 . 2.02 . 03 . 5 . 1 . 2	- Belanja Barang dan Jasa	13.746.000,00	13.718.500,00	(27.500,00)	99,80	
0.00 . 0-00.0-00.0-00.00 . 02 . 2.02 . 04	Pembahasan APBD Perubahan	13.773.000,00	13.264.300,00	(508.700,00)	96,31	
0.00 . 0-00.0-00.0-00.00 . 02 . 2.02 . 04 . 5 . 1 . 2	- Belanja Barang dan Jasa	13.773.000,00	13.264.300,00	(508.700,00)	96,31	
0.00 . 0-00.0-00.0-00.00 . 02 . 2.02 . 06	Pembahasan Pertanggungjawaban APBD	10.519.000,00	9.973.600,00	(545.400,00)	94,82	
0.00 . 0-00.0-00.0-00.00 . 02 . 2.02 . 06 . 5 . 1 . 2	- Belanja Barang dan Jasa	10.519.000,00	9.973.600,00	(545.400,00)	94,82	
0.00 . 0-00.0-00.0-00.00 . 02 . 2.03	<i>Pengawasan Penyelenggaraan Pemerintahan</i>	396.846.000,00	380.663.000,00	(16.183.000,00)	95,92	
0.00 . 0-00.0-00.0-00.00 . 02 . 2.03 . 01	Pengawasan Urusan Pemerintahan bidang Pemerintahan dan Hukum	96.932.000,00	94.241.100,00	(2.690.900,00)	97,22	
0.00 . 0-00.0-00.0-00.00 . 02 . 2.03 . 01 . 5 . 1 . 2	- Belanja Barang dan Jasa	96.932.000,00	94.241.100,00	(2.690.900,00)	97,22	
0.00 . 0-00.0-00.0-00.00 . 02 . 2.03 . 02	Pengawasan Urusan Pemerintahan Bidang Infrastruktur	96.932.000,00	92.559.400,00	(4.372.600,00)	95,49	
0.00 . 0-00.0-00.0-00.00 . 02 . 2.03 . 02 . 5 . 1 . 2	- Belanja Barang dan Jasa	96.932.000,00	92.559.400,00	(4.372.600,00)	95,49	
0.00 . 0-00.0-00.0-00.00 . 02 . 2.03 . 04	Pengawasan Urusan Pemerintahan Bidang Perekonomian	96.932.000,00	94.725.450,00	(2.206.550,00)	97,72	
0.00 . 0-00.0-00.0-00.00 . 02 . 2.03 . 04 . 5 . 1 . 2	- Belanja Barang dan Jasa	96.932.000,00	94.725.450,00	(2.206.550,00)	97,72	
0.00 . 0-00.0-00.0-00.00 . 02 . 2.03 . 06	Pengawasan Tindak Lanjut Hasil Pemeriksaan Laporan Keuangan oleh Badan Pemeriksa Keuangan	9.118.000,00	6.346.350,00	(2.771.650,00)	69,60	
0.00 . 0-00.0-00.0-00.00 . 02 . 2.03 . 06 . 5 . 1 . 2	- Belanja Barang dan Jasa	9.118.000,00	6.346.350,00	(2.771.650,00)	69,60	
0.00 . 0-00.0-00.0-00.00 . 02 . 2.03 . 07	Pengawasan Penggunaan Anggaran	96.932.000,00	92.790.700,00	(4.141.300,00)	95,73	

KODE REKENING	URAIAN	JUMLAH (Rp)		BERTAMBAH / (BERKURANG)		DASAR HUKUM
		ANGGARAN SETELAH PERUBAHAN	REALISASI	(Rp)	(%)	
1	2	3	4	5 = 4 - 3	6	7
0.00 . 0-00.0-00.0-00.00 . 02 . 2.03 . 07 . 5 . 1 . 2	- Belanja Barang dan Jasa	96.932.000,00	92.790.700,00	(4.141.300,00)	95,73	
0.00 . 0-00.0-00.0-00.00 . 02 . 2.04	<i>Peningkatan Kapasitas DPRD</i>	2.630.601.400,00	2.080.812.721,00	(549.788.679,00)	79,10	
0.00 . 0-00.0-00.0-00.00 . 02 . 2.04 . 02	Pendalaman Tugas DPRD	1.405.165.100,00	1.078.303.346,00	(326.861.754,00)	76,74	
0.00 . 0-00.0-00.0-00.00 . 02 . 2.04 . 02 . 5 . 1 . 2	- Belanja Barang dan Jasa	1.405.165.100,00	1.078.303.346,00	(326.861.754,00)	76,74	
0.00 . 0-00.0-00.0-00.00 . 02 . 2.04 . 03	Publikasi dan Dokumentasi Dewan	775.625.300,00	584.624.757,00	(191.000.543,00)	75,37	
0.00 . 0-00.0-00.0-00.00 . 02 . 2.04 . 03 . 5 . 1 . 2	- Belanja Barang dan Jasa	775.625.300,00	584.624.757,00	(191.000.543,00)	75,37	
0.00 . 0-00.0-00.0-00.00 . 02 . 2.04 . 04	Penyediaan Kelompok Pakar dan Tim Ahli	233.895.000,00	210.352.900,00	(23.542.100,00)	89,93	
0.00 . 0-00.0-00.0-00.00 . 02 . 2.04 . 04 . 5 . 1 . 2	- Belanja Barang dan Jasa	233.895.000,00	210.352.900,00	(23.542.100,00)	89,93	
0.00 . 0-00.0-00.0-00.00 . 02 . 2.04 . 05	Penyediaan Tenaga Ahli Fraksi	209.194.000,00	200.933.418,00	(8.260.582,00)	96,05	
0.00 . 0-00.0-00.0-00.00 . 02 . 2.04 . 05 . 5 . 1 . 2	- Belanja Barang dan Jasa	209.194.000,00	200.933.418,00	(8.260.582,00)	96,05	
0.00 . 0-00.0-00.0-00.00 . 02 . 2.04 . 07	Penyusunan Program Kerja DPRD	6.722.000,00	6.598.300,00	(123.700,00)	98,16	
0.00 . 0-00.0-00.0-00.00 . 02 . 2.04 . 07 . 5 . 1 . 2	- Belanja Barang dan Jasa	6.722.000,00	6.598.300,00	(123.700,00)	98,16	
0.00 . 0-00.0-00.0-00.00 . 02 . 2.05	<i>Penyerapan dan Penghimpunan Aspirasi Masyarakat</i>	1.446.166.000,00	1.224.445.702,00	(221.720.298,00)	84,67	
0.00 . 0-00.0-00.0-00.00 . 02 . 2.05 . 02	Penyusunan Pokok-Pokok Pikiran DPRD	812.512.000,00	634.406.552,00	(178.105.448,00)	78,08	
0.00 . 0-00.0-00.0-00.00 . 02 . 2.05 . 02 . 5 . 1 . 2	- Belanja Barang dan Jasa	812.512.000,00	634.406.552,00	(178.105.448,00)	78,08	
0.00 . 0-00.0-00.0-00.00 . 02 . 2.05 . 03	Pelaksanaan Reses	633.654.000,00	590.039.150,00	(43.614.850,00)	93,12	
0.00 . 0-00.0-00.0-00.00 . 02 . 2.05 . 03 . 5 . 1 . 2	- Belanja Barang dan Jasa	633.654.000,00	590.039.150,00	(43.614.850,00)	93,12	
0.00 . 0-00.0-00.0-00.00 . 02 . 2.08	<i>Fasilitasi Tugas DPRD</i>	660.308.750,00	644.973.605,00	(15.335.145,00)	97,68	
0.00 . 0-00.0-00.0-00.00 . 02 . 2.08 . 01	Koordinasi dan Konsultasi Pelaksanaan Tugas DPRD	654.476.750,00	640.003.905,00	(14.472.845,00)	97,79	
0.00 . 0-00.0-00.0-00.00 . 02 . 2.08 . 01 . 5 . 1 . 2	- Belanja Barang dan Jasa	654.476.750,00	640.003.905,00	(14.472.845,00)	97,79	
0.00 . 0-00.0-00.0-00.00 . 02 . 2.08 . 02	Penyusunan Laporan Kinerja DPRD	5.832.000,00	4.969.700,00	(862.300,00)	85,21	
0.00 . 0-00.0-00.0-00.00 . 02 . 2.08 . 02 . 5 . 1 . 2	- Belanja Barang dan Jasa	5.832.000,00	4.969.700,00	(862.300,00)	85,21	
0.00 . 0-00.0-00.0-00.00 . 02 . 2.15	<i>Layanan Keuangan dan Kesejahteraan DPRD</i>	15.519.236.000,00	15.457.703.915,00	(61.532.085,00)	99,60	
0.00 . 0-00.0-00.0-00.00 . 02 . 2.15 . 01	Penyelenggaraan Administrasi Keuangan DPRD	15.149.988.000,00	15.148.712.315,00	(1.275.685,00)	99,99	
0.00 . 0-00.0-00.0-00.00 . 02 . 2.15 . 01 . 5 . 1 . 1	- Belanja Pegawai	15.149.988.000,00	15.148.712.315,00	(1.275.685,00)	99,99	
0.00 . 0-00.0-00.0-00.00 . 02 . 2.15 . 02	Penyediaan Pakaian Dinas dan Atribut DPRD	306.748.000,00	290.890.100,00	(15.857.900,00)	94,83	

KODE REKENING	URAIAN	JUMLAH (Rp)		BERTAMBAH / (BERKURANG)		DASAR HUKUM
		ANGGARAN SETELAH PERUBAHAN	REALISASI	(Rp)	(%)	
1	2	3	4	5 = 4 - 3	6	7
0.00 . 0-00.0-00.0-00.00 . 02 . 2.15 . 02 . 5 . 1 . 2	- Belanja Barang dan Jasa	306.748.000,00	290.890.100,00	(15.857.900,00)	94,83	
0.00 . 0-00.0-00.0-00.00 . 02 . 2.15 . 03	Pelaksanaan Medical Check Up DPRD	62.500.000,00	18.101.500,00	(44.398.500,00)	28,96	
0.00 . 0-00.0-00.0-00.00 . 02 . 2.15 . 03 . 5 . 1 . 2	- Belanja Barang dan Jasa	62.500.000,00	18.101.500,00	(44.398.500,00)	28,96	
0.00 . 0-00.0-00.0-00.00 . 02 . 2.16	Layanan Administrasi DPRD	10.963.443.984,00	10.273.592.713,00	(689.851.271,00)	93,71	
0.00 . 0-00.0-00.0-00.00 . 02 . 2.16 . 01	Penyelenggaraan Administrasi Keanggotan DPRD	4.839.000,00	1.873.300,00	(2.965.700,00)	38,71	
0.00 . 0-00.0-00.0-00.00 . 02 . 2.16 . 01 . 5 . 1 . 2	- Belanja Barang dan Jasa	4.839.000,00	1.873.300,00	(2.965.700,00)	38,71	
0.00 . 0-00.0-00.0-00.00 . 02 . 2.16 . 03	Fasilitasi Rapat Koordinasi dan Konsultasi DPRD	10.674.204.984,00	9.998.588.158,00	(675.616.826,00)	93,67	
0.00 . 0-00.0-00.0-00.00 . 02 . 2.16 . 03 . 5 . 1 . 2	- Belanja Barang dan Jasa	10.674.204.984,00	9.998.588.158,00	(675.616.826,00)	93,67	
0.00 . 0-00.0-00.0-00.00 . 02 . 2.16 . 04	Penyediaan Kebutuhan Rumah Tangga DPRD	284.400.000,00	273.131.255,00	(11.268.745,00)	96,04	
0.00 . 0-00.0-00.0-00.00 . 02 . 2.16 . 04 . 5 . 1 . 2	- Belanja Barang dan Jasa	284.400.000,00	273.131.255,00	(11.268.745,00)	96,04	
0.00 . 0-00.0-00.0-00.00 . 02	Program Kepegawaian Daerah	2.058.330.100,00	1.863.573.600,00	(194.756.500,00)	90,54	
0.00 . 0-00.0-00.0-00.00 . 02 . 2.01	<i>Pengadaan, Pemberhentian dan Informasi Kepegawaian ASN</i>	765.309.000,00	756.219.001,00	(9.089.999,00)	98,81	
0.00 . 0-00.0-00.0-00.00 . 02 . 2.01 . 02	Penyusunan Rencana Kebutuhan, Jenis dan Jumlah Jabatan untuk Pelaksanaan Pengadaan ASN	20.374.700,00	20.175.940,00	(198.760,00)	99,02	
0.00 . 0-00.0-00.0-00.00 . 02 . 2.01 . 02 . 5 . 1 . 2	- Belanja Barang dan Jasa	20.374.700,00	20.175.940,00	(198.760,00)	99,02	
0.00 . 0-00.0-00.0-00.00 . 02 . 2.01 . 03	Koordinasi dan Fasilitasi Pengadaan PNS dan PPPK	445.013.600,00	444.181.814,00	(831.786,00)	99,81	
0.00 . 0-00.0-00.0-00.00 . 02 . 2.01 . 03 . 5 . 1 . 2	- Belanja Barang dan Jasa	445.013.600,00	444.181.814,00	(831.786,00)	99,81	
0.00 . 0-00.0-00.0-00.00 . 02 . 2.01 . 06	Koordinasi Pelaksanaan Administrasi Pemberhentian	231.668.700,00	224.679.053,00	(6.989.647,00)	96,98	
0.00 . 0-00.0-00.0-00.00 . 02 . 2.01 . 06 . 5 . 1 . 2	- Belanja Barang dan Jasa	231.668.700,00	224.679.053,00	(6.989.647,00)	96,98	
0.00 . 0-00.0-00.0-00.00 . 02 . 2.01 . 10	Pengelolaan Sistem Informasi Kepegawaian	35.998.600,00	35.838.800,00	(159.800,00)	99,56	
0.00 . 0-00.0-00.0-00.00 . 02 . 2.01 . 10 . 5 . 1 . 2	- Belanja Barang dan Jasa	35.998.600,00	35.838.800,00	(159.800,00)	99,56	
0.00 . 0-00.0-00.0-00.00 . 02 . 2.01 . 11	Pengelolaan Data Kepegawaian	14.826.000,00	14.613.400,00	(212.600,00)	98,57	
0.00 . 0-00.0-00.0-00.00 . 02 . 2.01 . 11 . 5 . 1 . 2	- Belanja Barang dan Jasa	14.826.000,00	14.613.400,00	(212.600,00)	98,57	
0.00 . 0-00.0-00.0-00.00 . 02 . 2.01 . 12	Evaluasi Data, Informasi dan Sistem Informasi Kepegawaian	17.427.400,00	16.729.994,00	(697.406,00)	96,00	
0.00 . 0-00.0-00.0-00.00 . 02 . 2.01 . 12 . 5 . 1 . 2	- Belanja Barang dan Jasa	17.427.400,00	16.729.994,00	(697.406,00)	96,00	
0.00 . 0-00.0-00.0-00.00 . 02 . 2.02	<i>Mutasi dan Promosi ASN</i>	418.164.700,00	380.402.550,00	(37.762.150,00)	90,97	

KODE REKENING	URAIAN	JUMLAH (Rp)		BERTAMBAH / (BERKURANG)		DASAR HUKUM
		ANGGARAN SETELAH PERUBAHAN	REALISASI	(Rp)	(%)	
1	2	3	4	5 = 4 - 3	6	7
0.00 . 0-00.0-00.0-00.00 . 02 . 2.02 . 01	Pengelolaan Mutasi ASN	15.617.300,00	15.323.400,00	(293.900,00)	98,12	
0.00 . 0-00.0-00.0-00.00 . 02 . 2.02 . 01 . 5 . 1 . 2	- Belanja Barang dan Jasa	15.617.300,00	15.323.400,00	(293.900,00)	98,12	
0.00 . 0-00.0-00.0-00.00 . 02 . 2.02 . 02	Pengelolaan Kenaikan Pangkat ASN	31.996.300,00	30.078.900,00	(1.917.400,00)	94,01	
0.00 . 0-00.0-00.0-00.00 . 02 . 2.02 . 02 . 5 . 1 . 2	- Belanja Barang dan Jasa	31.996.300,00	30.078.900,00	(1.917.400,00)	94,01	
0.00 . 0-00.0-00.0-00.00 . 02 . 2.02 . 03	Pengelolaan Promosi ASN	370.551.100,00	335.000.250,00	(35.550.850,00)	90,41	
0.00 . 0-00.0-00.0-00.00 . 02 . 2.02 . 03 . 5 . 1 . 2	- Belanja Barang dan Jasa	370.551.100,00	335.000.250,00	(35.550.850,00)	90,41	
0.00 . 0-00.0-00.0-00.00 . 02 . 2.03	<i>Pengembangan Kompetensi ASN</i>	504.957.100,00	397.764.659,00	(107.192.441,00)	78,77	
0.00 . 0-00.0-00.0-00.00 . 02 . 2.03 . 02	Pengelolaan Assessment Center	489.715.800,00	383.510.759,00	(106.205.041,00)	78,31	
0.00 . 0-00.0-00.0-00.00 . 02 . 2.03 . 02 . 5 . 1 . 2	- Belanja Barang dan Jasa	489.715.800,00	383.510.759,00	(106.205.041,00)	78,31	
0.00 . 0-00.0-00.0-00.00 . 02 . 2.03 . 03	Pengelolaan Administrasi Diklat dan Sertifikasi ASN	9.840.100,00	9.088.000,00	(752.100,00)	92,36	
0.00 . 0-00.0-00.0-00.00 . 02 . 2.03 . 03 . 5 . 1 . 2	- Belanja Barang dan Jasa	9.840.100,00	9.088.000,00	(752.100,00)	92,36	
0.00 . 0-00.0-00.0-00.00 . 02 . 2.03 . 04	Pengelolaan Pendidikan Lanjutan ASN	5.401.200,00	5.165.900,00	(235.300,00)	95,64	
0.00 . 0-00.0-00.0-00.00 . 02 . 2.03 . 04 . 5 . 1 . 2	- Belanja Barang dan Jasa	5.401.200,00	5.165.900,00	(235.300,00)	95,64	
0.00 . 0-00.0-00.0-00.00 . 02 . 2.04	<i>Penilaian dan Evaluasi Kinerja Aparatur</i>	369.899.300,00	329.187.390,00	(40.711.910,00)	88,99	
0.00 . 0-00.0-00.0-00.00 . 02 . 2.04 . 02	Pelaksanaan Penilaian dan Evaluasi Kinerja Aparatur	28.160.300,00	25.056.180,00	(3.104.120,00)	88,98	
0.00 . 0-00.0-00.0-00.00 . 02 . 2.04 . 02 . 5 . 1 . 2	- Belanja Barang dan Jasa	28.160.300,00	25.056.180,00	(3.104.120,00)	88,98	
0.00 . 0-00.0-00.0-00.00 . 02 . 2.04 . 03	Evaluasi Hasil Penilaian dan Evaluasi Kinerja Aparatur	80.981.700,00	78.459.800,00	(2.521.900,00)	96,89	
0.00 . 0-00.0-00.0-00.00 . 02 . 2.04 . 03 . 5 . 1 . 2	- Belanja Barang dan Jasa	80.981.700,00	78.459.800,00	(2.521.900,00)	96,89	
0.00 . 0-00.0-00.0-00.00 . 02 . 2.04 . 04	Pengelolaan Pemberian Penghargaan Bagi Pegawai	224.735.800,00	190.761.610,00	(33.974.190,00)	84,88	
0.00 . 0-00.0-00.0-00.00 . 02 . 2.04 . 04 . 5 . 1 . 2	- Belanja Barang dan Jasa	224.735.800,00	190.761.610,00	(33.974.190,00)	84,88	
0.00 . 0-00.0-00.0-00.00 . 02 . 2.04 . 05	Pengelolaan Tanda Jasa Bagi Pegawai	5.525.800,00	5.386.600,00	(139.200,00)	97,48	
0.00 . 0-00.0-00.0-00.00 . 02 . 2.04 . 05 . 5 . 1 . 2	- Belanja Barang dan Jasa	5.525.800,00	5.386.600,00	(139.200,00)	97,48	
0.00 . 0-00.0-00.0-00.00 . 02 . 2.04 . 07	Pembinaan Disiplin ASN	9.482.700,00	9.174.400,00	(308.300,00)	96,75	
0.00 . 0-00.0-00.0-00.00 . 02 . 2.04 . 07 . 5 . 1 . 2	- Belanja Barang dan Jasa	9.482.700,00	9.174.400,00	(308.300,00)	96,75	
0.00 . 0-00.0-00.0-00.00 . 02 . 2.04 . 08	Pengelolaan Penyelesaian Pelanggaran Disiplin ASN	6.345.200,00	6.050.000,00	(295.200,00)	95,35	
0.00 . 0-00.0-00.0-00.00 . 02 . 2.04 . 08 . 5 . 1 . 2	- Belanja Barang dan Jasa	6.345.200,00	6.050.000,00	(295.200,00)	95,35	
0.00 . 0-00.0-00.0-00.00 . 02 . 2.04 . 09	Pelayanan Proses Izin Perceraian Pegawai	5.473.000,00	5.161.000,00	(312.000,00)	94,30	

KODE REKENING	URAIAN	JUMLAH (Rp)		BERTAMBAH / (BERKURANG)		DASAR HUKUM
		ANGGARAN SETELAH PERUBAHAN	REALISASI	(Rp)	(%)	
1	2	3	4	5 = 4 - 3	6	7
0.00 . 0-00.0-00.0-00.00 . 02 . 2.04 . 09 . 5 . 1 . 2	- Belanja Barang dan Jasa	5.473.000,00	5.161.000,00	(312.000,00)	94,30	
0.00 . 0-00.0-00.0-00.00 . 02 . 2.04 . 10	Evaluasi Disiplin ASN	9.194.800,00	9.137.800,00	(57.000,00)	99,38	
0.00 . 0-00.0-00.0-00.00 . 02 . 2.04 . 10 . 5 . 1 . 2	- Belanja Barang dan Jasa	9.194.800,00	9.137.800,00	(57.000,00)	99,38	
0.00 . 0-00.0-00.0-00.00 . 02	Program Pemberdayaan Sosial	225.336.292,00	207.699.756,00	(17.636.536,00)	92,17	
0.00 . 0-00.0-00.0-00.00 . 02 . 2.03	<i>Pengembangan Potensi Sumber Kesejahteraan Sosial Daerah Kabupaten/Kota</i>	225.336.292,00	207.699.756,00	(17.636.536,00)	92,17	
0.00 . 0-00.0-00.0-00.00 . 02 . 2.03 . 01	Peningkatan Kemampuan Potensi Pekerja Sosial Masyarakat Kewenangan Kabupaten/Kota	38.572.700,00	38.221.700,00	(351.000,00)	99,09	
0.00 . 0-00.0-00.0-00.00 . 02 . 2.03 . 01 . 5 . 1 . 2	- Belanja Barang dan Jasa	38.572.700,00	38.221.700,00	(351.000,00)	99,09	
0.00 . 0-00.0-00.0-00.00 . 02 . 2.03 . 02	Peningkatan Kemampuan Potensi Tenaga Kesejahteraan Sosial Kecamatan Kewenangan Kabupaten/Kota	73.937.092,00	73.923.056,00	(14.036,00)	99,98	
0.00 . 0-00.0-00.0-00.00 . 02 . 2.03 . 02 . 5 . 1 . 2	- Belanja Barang dan Jasa	73.937.092,00	73.923.056,00	(14.036,00)	99,98	
0.00 . 0-00.0-00.0-00.00 . 02 . 2.03 . 04	Peningkatan Kemampuan Potensi Sumber Kesejahteraan Sosial Kelembagaan Masyarakat Kewenangan Kabupaten/Kota	112.826.500,00	95.555.000,00	(17.271.500,00)	84,69	
0.00 . 0-00.0-00.0-00.00 . 02 . 2.03 . 04 . 5 . 1 . 2	- Belanja Barang dan Jasa	112.826.500,00	95.555.000,00	(17.271.500,00)	84,69	
0.00 . 0-00.0-00.0-00.00 . 02	Program Pembinaan Perpustakaan	555.603.404,00	551.535.572,00	(4.067.832,00)	99,27	
0.00 . 0-00.0-00.0-00.00 . 02 . 2.01	<i>Pengelolaan Perpustakaan Tingkat Daerah Kabupaten/Kota</i>	434.759.404,00	433.576.810,00	(1.182.594,00)	99,73	
0.00 . 0-00.0-00.0-00.00 . 02 . 2.01 . 01	Pengembangan dan Pemeliharaan Layanan Perpustakaan Elektronik	271.115.476,00	271.056.068,00	(59.408,00)	99,98	
0.00 . 0-00.0-00.0-00.00 . 02 . 2.01 . 01 . 5 . 1 . 2	- Belanja Barang dan Jasa	271.115.476,00	271.056.068,00	(59.408,00)	99,98	
0.00 . 0-00.0-00.0-00.00 . 02 . 2.01 . 04	Pembinaan Perpustakaan pada Satuan Pendidikan Dasar di Seluruh Wilayah Kabupaten/Kota sesuai dengan Standar Nasional Perpustakaan	31.962.000,00	31.848.000,00	(114.000,00)	99,64	
0.00 . 0-00.0-00.0-00.00 . 02 . 2.01 . 04 . 5 . 1 . 2	- Belanja Barang dan Jasa	31.962.000,00	31.848.000,00	(114.000,00)	99,64	
0.00 . 0-00.0-00.0-00.00 . 02 . 2.01 . 06	Peningkatan Kapasitas Tenaga Perpustakaan dan Pustakawan Tingkat Daerah Kabupaten/Kota	38.510.000,00	38.012.500,00	(497.500,00)	98,71	
0.00 . 0-00.0-00.0-00.00 . 02 . 2.01 . 06 . 5 . 1 . 2	- Belanja Barang dan Jasa	38.510.000,00	38.012.500,00	(497.500,00)	98,71	
0.00 . 0-00.0-00.0-00.00 . 02 . 2.01 . 09	Pengelolaan dan Pengembangan Bahan Pustaka	20.664.000,00	20.630.500,00	(33.500,00)	99,84	
0.00 . 0-00.0-00.0-00.00 . 02 . 2.01 . 09 . 5 . 1 . 2	- Belanja Barang dan Jasa	20.664.000,00	20.630.500,00	(33.500,00)	99,84	
0.00 . 0-00.0-00.0-00.00 . 02 . 2.01 . 10	Penyusunan Data dan Informasi Perpustakaan, Tenaga Perpustakaan dan Pustakawan Tingkat Daerah Kabupaten/Kota	72.507.928,00	72.029.742,00	(478.186,00)	99,34	

KODE REKENING	URAIAN	JUMLAH (Rp)		BERTAMBAH / (BERKURANG)		DASAR HUKUM
		ANGGARAN SETELAH PERUBAHAN	REALISASI	(Rp)	(%)	
1	2	3	4	5 = 4 - 3	6	7
0.00 . 0-00.0-00.0-00.00 . 02 . 2.01 . 10 . 5 . 1 . 2	- Belanja Barang dan Jasa	72.507.928,00	72.029.742,00	(478.186,00)	99,34	
0.00 . 0-00.0-00.0-00.00 . 02 . 2.02	<i>Pembudayaan Gemar Membaca Tingkat Daerah Kabupaten/Kota</i>	120.844.000,00	117.958.762,00	(2.885.238,00)	97,61	
0.00 . 0-00.0-00.0-00.00 . 02 . 2.02 . 01	Sosialisasi Budaya Baca dan Literasi pada Satuan Pendidikan Dasar dan Pendidikan Khusus serta Masyarakat	54.018.000,00	53.557.812,00	(460.188,00)	99,15	
0.00 . 0-00.0-00.0-00.00 . 02 . 2.02 . 01 . 5 . 1 . 2	- Belanja Barang dan Jasa	54.018.000,00	53.557.812,00	(460.188,00)	99,15	
0.00 . 0-00.0-00.0-00.00 . 02 . 2.02 . 04	Pengembangan Literasi Berbasis Inklusi Sosial	29.693.000,00	29.517.950,00	(175.050,00)	99,41	
0.00 . 0-00.0-00.0-00.00 . 02 . 2.02 . 04 . 5 . 1 . 2	- Belanja Barang dan Jasa	29.693.000,00	29.517.950,00	(175.050,00)	99,41	
0.00 . 0-00.0-00.0-00.00 . 02 . 2.02 . 05	Pemilihan Duta Baca Tingkat Daerah Kabupaten/Kota	37.133.000,00	34.883.000,00	(2.250.000,00)	93,94	
0.00 . 0-00.0-00.0-00.00 . 02 . 2.02 . 05 . 5 . 1 . 2	- Belanja Barang dan Jasa	37.133.000,00	34.883.000,00	(2.250.000,00)	93,94	
0.00 . 0-00.0-00.0-00.00 . 02	Program Pemenuhan Upaya Kesehatan Perorangan Dan Upaya Kesehatan Masyarakat	33.109.740.010,00	30.066.661.064,00	(3.043.078.946,00)	90,81	
0.00 . 0-00.0-00.0-00.00 . 02 . 2.01	<i>Penyediaan Fasilitas Pelayanan Kesehatan untuk UKM dan UKP Kewenangan Daerah Kabupaten/Kota</i>	4.873.415.600,00	4.353.984.167,00	(519.431.433,00)	89,34	
0.00 . 0-00.0-00.0-00.00 . 02 . 2.01 . 16	Pengadaan Obat, Vaksin	2.274.785.700,00	2.065.893.643,00	(208.892.057,00)	90,82	
0.00 . 0-00.0-00.0-00.00 . 02 . 2.01 . 16 . 5 . 1 . 2	- Belanja Barang dan Jasa	2.274.785.700,00	2.065.893.643,00	(208.892.057,00)	90,82	
0.00 . 0-00.0-00.0-00.00 . 02 . 2.01 . 17	Pengadaan Bahan Habis Pakai	2.217.354.500,00	2.045.763.463,00	(171.591.037,00)	92,26	
0.00 . 0-00.0-00.0-00.00 . 02 . 2.01 . 17 . 5 . 1 . 2	- Belanja Barang dan Jasa	2.217.354.500,00	2.045.763.463,00	(171.591.037,00)	92,26	
0.00 . 0-00.0-00.0-00.00 . 02 . 2.01 . 18	Pemeliharaan Sarana Fasilitas Pelayanan Kesehatan	155.557.400,00	129.810.500,00	(25.746.900,00)	83,45	
0.00 . 0-00.0-00.0-00.00 . 02 . 2.01 . 18 . 5 . 1 . 2	- Belanja Barang dan Jasa	155.557.400,00	129.810.500,00	(25.746.900,00)	83,45	
0.00 . 0-00.0-00.0-00.00 . 02 . 2.01 . 20	Pemeliharaan Rutin dan Berkala Alat Kesehatan/Alat Penunjang Medik Fasilitas Pelayanan Kesehatan	225.718.000,00	112.516.561,00	(113.201.439,00)	49,85	
0.00 . 0-00.0-00.0-00.00 . 02 . 2.01 . 20 . 5 . 1 . 2	- Belanja Barang dan Jasa	225.718.000,00	112.516.561,00	(113.201.439,00)	49,85	
0.00 . 0-00.0-00.0-00.00 . 02 . 2.02	<i>Penyediaan Layanan Kesehatan untuk UKM dan UKP Rujukan Tingkat Daerah Kabupaten/Kota</i>	28.148.899.410,00	25.626.031.177,00	(2.522.868.233,00)	91,04	
0.00 . 0-00.0-00.0-00.00 . 02 . 2.02 . 01	Pengelolaan Pelayanan Kesehatan Ibu Hamil	411.869.500,00	405.911.800,00	(5.957.700,00)	98,55	
0.00 . 0-00.0-00.0-00.00 . 02 . 2.02 . 01 . 5 . 1 . 2	- Belanja Barang dan Jasa	411.869.500,00	405.911.800,00	(5.957.700,00)	98,55	
0.00 . 0-00.0-00.0-00.00 . 02 . 2.02 . 03	Pengelolaan Pelayanan Kesehatan Bayi Baru Lahir	6.629.000,00	6.161.900,00	(467.100,00)	92,95	
0.00 . 0-00.0-00.0-00.00 . 02 . 2.02 . 03 . 5 . 1 . 2	- Belanja Barang dan Jasa	6.629.000,00	6.161.900,00	(467.100,00)	92,95	
0.00 . 0-00.0-00.0-00.00 . 02 . 2.02 . 04	Pengelolaan Pelayanan Kesehatan Balita	57.640.900,00	54.999.500,00	(2.641.400,00)	95,42	

KODE REKENING	URAIAN	JUMLAH (Rp)		BERTAMBAH / (BERKURANG)		DASAR HUKUM
		ANGGARAN SETELAH PERUBAHAN	REALISASI	(Rp)	(%)	
1	2	3	4	5 = 4 - 3	6	7
0.00 . 0-00.0-00.0-00.00 . 02 . 2.02 . 04 . 5 . 1 . 2	- Belanja Barang dan Jasa	57.640.900,00	54.999.500,00	(2.641.400,00)	95,42	
0.00 . 0-00.0-00.0-00.00 . 02 . 2.02 . 05	Pengelolaan Pelayanan Kesehatan pada Usia Pendidikan Dasar	76.857.300,00	76.588.700,00	(268.600,00)	99,65	
0.00 . 0-00.0-00.0-00.00 . 02 . 2.02 . 05 . 5 . 1 . 2	- Belanja Barang dan Jasa	76.857.300,00	76.588.700,00	(268.600,00)	99,65	
0.00 . 0-00.0-00.0-00.00 . 02 . 2.02 . 06	Pengelolaan Pelayanan Kesehatan pada Usia Produktif	29.349.500,00	26.486.300,00	(2.863.200,00)	90,24	
0.00 . 0-00.0-00.0-00.00 . 02 . 2.02 . 06 . 5 . 1 . 2	- Belanja Barang dan Jasa	29.349.500,00	26.486.300,00	(2.863.200,00)	90,24	
0.00 . 0-00.0-00.0-00.00 . 02 . 2.02 . 07	Pengelolaan Pelayanan Kesehatan pada Usia Lanjut	55.823.000,00	55.305.900,00	(517.100,00)	99,07	
0.00 . 0-00.0-00.0-00.00 . 02 . 2.02 . 07 . 5 . 1 . 2	- Belanja Barang dan Jasa	55.823.000,00	55.305.900,00	(517.100,00)	99,07	
0.00 . 0-00.0-00.0-00.00 . 02 . 2.02 . 08	Pengelolaan Pelayanan Kesehatan Penderita Hipertensi	15.892.000,00	15.852.500,00	(39.500,00)	99,75	
0.00 . 0-00.0-00.0-00.00 . 02 . 2.02 . 08 . 5 . 1 . 2	- Belanja Barang dan Jasa	15.892.000,00	15.852.500,00	(39.500,00)	99,75	
0.00 . 0-00.0-00.0-00.00 . 02 . 2.02 . 09	Pengelolaan Pelayanan Kesehatan Penderita Diabetes Melitus	131.387.000,00	127.869.000,00	(3.518.000,00)	97,32	
0.00 . 0-00.0-00.0-00.00 . 02 . 2.02 . 09 . 5 . 1 . 2	- Belanja Barang dan Jasa	131.387.000,00	127.869.000,00	(3.518.000,00)	97,32	
0.00 . 0-00.0-00.0-00.00 . 02 . 2.02 . 10	Pengelolaan Pelayanan Kesehatan Orang dengan Gangguan Jiwa Berat	13.077.900,00	13.070.000,00	(7.900,00)	99,94	
0.00 . 0-00.0-00.0-00.00 . 02 . 2.02 . 10 . 5 . 1 . 2	- Belanja Barang dan Jasa	13.077.900,00	13.070.000,00	(7.900,00)	99,94	
0.00 . 0-00.0-00.0-00.00 . 02 . 2.02 . 11	Pengelolaan Pelayanan Kesehatan Orang Terduga Tuberkulosis	685.690.900,00	49.643.500,00	(636.047.400,00)	7,24	
0.00 . 0-00.0-00.0-00.00 . 02 . 2.02 . 11 . 5 . 1 . 2	- Belanja Barang dan Jasa	685.690.900,00	49.643.500,00	(636.047.400,00)	7,24	
0.00 . 0-00.0-00.0-00.00 . 02 . 2.02 . 12	Pengelolaan Pelayanan Kesehatan Orang dengan Risiko Terinfeksi HIV	365.783.500,00	361.061.075,00	(4.722.425,00)	98,71	
0.00 . 0-00.0-00.0-00.00 . 02 . 2.02 . 12 . 5 . 1 . 2	- Belanja Barang dan Jasa	365.783.500,00	361.061.075,00	(4.722.425,00)	98,71	
0.00 . 0-00.0-00.0-00.00 . 02 . 2.02 . 12 . 5 . 1 . 5	- Belanja Hibah	190.000.000,00	189.417.412,00	(582.588,00)	99,69	
0.00 . 0-00.0-00.0-00.00 . 02 . 2.02 . 15	Pengelolaan Pelayanan Kesehatan Gizi Masyarakat	2.849.764.600,00	2.435.190.448,00	(414.574.152,00)	85,45	
0.00 . 0-00.0-00.0-00.00 . 02 . 2.02 . 15 . 5 . 1 . 2	- Belanja Barang dan Jasa	2.849.764.600,00	2.435.190.448,00	(414.574.152,00)	85,45	
0.00 . 0-00.0-00.0-00.00 . 02 . 2.02 . 16	Pengelolaan Pelayanan Kesehatan Kerja dan Olahraga	51.793.100,00	51.691.100,00	(102.000,00)	99,80	
0.00 . 0-00.0-00.0-00.00 . 02 . 2.02 . 16 . 5 . 1 . 2	- Belanja Barang dan Jasa	51.793.100,00	51.691.100,00	(102.000,00)	99,80	
0.00 . 0-00.0-00.0-00.00 . 02 . 2.02 . 17	Pengelolaan Pelayanan Kesehatan Lingkungan	396.745.600,00	367.006.021,00	(29.739.579,00)	92,50	

KODE REKENING	URAIAN	JUMLAH (Rp)		BERTAMBAH / (BERKURANG)		DASAR HUKUM
		ANGGARAN SETELAH PERUBAHAN	REALISASI	(Rp)	(%)	
1	2	3	4	5 = 4 - 3	6	7
0.00 . 0-00.0-00.0-00.00 . 02 . 2.02 . 17 . 5 . 1 . 1	- Belanja Pegawai	6.234.000,00	0,00	(6.234.000,00)	0,00	
0.00 . 0-00.0-00.0-00.00 . 02 . 2.02 . 17 . 5 . 1 . 2	- Belanja Barang dan Jasa	390.511.600,00	367.006.021,00	(23.505.579,00)	93,98	
0.00 . 0-00.0-00.0-00.00 . 02 . 2.02 . 18	Pengelolaan Pelayanan Promosi Kesehatan	497.248.000,00	487.066.000,00	(10.182.000,00)	97,95	
0.00 . 0-00.0-00.0-00.00 . 02 . 2.02 . 18 . 5 . 1 . 2	- Belanja Barang dan Jasa	497.248.000,00	487.066.000,00	(10.182.000,00)	97,95	
0.00 . 0-00.0-00.0-00.00 . 02 . 2.02 . 19	Pengelolaan Pelayanan Kesehatan Tradisional, Akupuntur, Asuhan Mandiri dan Tradisional Lainnya	33.407.000,00	33.348.300,00	(58.700,00)	99,82	
0.00 . 0-00.0-00.0-00.00 . 02 . 2.02 . 19 . 5 . 1 . 2	- Belanja Barang dan Jasa	33.407.000,00	33.348.300,00	(58.700,00)	99,82	
0.00 . 0-00.0-00.0-00.00 . 02 . 2.02 . 20	Pengelolaan Surveilans Kesehatan	76.883.900,00	72.924.100,00	(3.959.800,00)	94,85	
0.00 . 0-00.0-00.0-00.00 . 02 . 2.02 . 20 . 5 . 1 . 2	- Belanja Barang dan Jasa	76.883.900,00	72.924.100,00	(3.959.800,00)	94,85	
0.00 . 0-00.0-00.0-00.00 . 02 . 2.02 . 22	Pengelolaan Pelayanan Kesehatan Jiwa dan NAPZA	10.110.000,00	10.110.000,00	0,00	100,00	
0.00 . 0-00.0-00.0-00.00 . 02 . 2.02 . 22 . 5 . 1 . 2	- Belanja Barang dan Jasa	10.110.000,00	10.110.000,00	0,00	100,00	
0.00 . 0-00.0-00.0-00.00 . 02 . 2.02 . 23	Pengelolaan Upaya Kesehatan Khusus	332.389.700,00	273.320.700,00	(59.069.000,00)	82,23	
0.00 . 0-00.0-00.0-00.00 . 02 . 2.02 . 23 . 5 . 1 . 2	- Belanja Barang dan Jasa	182.389.700,00	178.820.700,00	(3.569.000,00)	98,04	
0.00 . 0-00.0-00.0-00.00 . 02 . 2.02 . 23 . 5 . 1 . 5	- Belanja Hibah	150.000.000,00	94.500.000,00	(55.500.000,00)	63,00	
0.00 . 0-00.0-00.0-00.00 . 02 . 2.02 . 25	Pelayanan Kesehatan Penyakit Menular dan Tidak Menular	715.961.952,00	643.462.482,00	(72.499.470,00)	89,87	
0.00 . 0-00.0-00.0-00.00 . 02 . 2.02 . 25 . 5 . 1 . 2	- Belanja Barang dan Jasa	715.961.952,00	643.462.482,00	(72.499.470,00)	89,87	
0.00 . 0-00.0-00.0-00.00 . 02 . 2.02 . 26	Pengelolaan Jaminan Kesehatan Masyarakat	14.731.585.191,00	14.234.388.291,00	(497.196.900,00)	96,62	
0.00 . 0-00.0-00.0-00.00 . 02 . 2.02 . 26 . 5 . 1 . 2	- Belanja Barang dan Jasa	14.731.585.191,00	14.234.388.291,00	(497.196.900,00)	96,62	
0.00 . 0-00.0-00.0-00.00 . 02 . 2.02 . 27	Deteksi Dini Penyalahgunaan NAPZA di Fasyankes dan Sekolah	1.850.000,00	950.000,00	(900.000,00)	51,35	
0.00 . 0-00.0-00.0-00.00 . 02 . 2.02 . 27 . 5 . 1 . 2	- Belanja Barang dan Jasa	1.850.000,00	950.000,00	(900.000,00)	51,35	
0.00 . 0-00.0-00.0-00.00 . 02 . 2.02 . 32	Operasional Pelayanan Rumah Sakit	2.775.362.211,00	2.480.943.291,00	(294.418.920,00)	89,39	
0.00 . 0-00.0-00.0-00.00 . 02 . 2.02 . 32 . 5 . 1 . 2	- Belanja Barang dan Jasa	2.775.362.211,00	2.480.943.291,00	(294.418.920,00)	89,39	
0.00 . 0-00.0-00.0-00.00 . 02 . 2.02 . 33	Operasional Pelayanan Puskesmas	1.876.434.768,00	1.648.478.363,00	(227.956.405,00)	87,85	
0.00 . 0-00.0-00.0-00.00 . 02 . 2.02 . 33 . 5 . 1 . 2	- Belanja Barang dan Jasa	1.876.434.768,00	1.648.478.363,00	(227.956.405,00)	87,85	
0.00 . 0-00.0-00.0-00.00 . 02 . 2.02 . 34	Operasional Pelayanan Fasilitas Kesehatan Lainnya	19.959.500,00	19.718.900,00	(240.600,00)	98,79	
0.00 . 0-00.0-00.0-00.00 . 02 . 2.02 . 34 . 5 . 1 . 2	- Belanja Barang dan Jasa	19.959.500,00	19.718.900,00	(240.600,00)	98,79	

KODE REKENING	URAIAN	JUMLAH (Rp)		BERTAMBAH / (BERKURANG)		DASAR HUKUM
		ANGGARAN SETELAH PERUBAHAN	REALISASI	(Rp)	(%)	
1	2	3	4	5 = 4 - 3	6	7
0.00 . 0-00.0-00.0-00.00 . 02 . 2.02 . 35	Pelaksanaan Akreditasi Fasilitas Kesehatan di Kabupaten/Kota	178.284.000,00	144.836.720,00	(33.447.280,00)	81,24	
0.00 . 0-00.0-00.0-00.00 . 02 . 2.02 . 35 . 5 . 1 . 2	- Belanja Barang dan Jasa	178.284.000,00	144.836.720,00	(33.447.280,00)	81,24	
0.00 . 0-00.0-00.0-00.00 . 02 . 2.02 . 36	Investigasi Awal Kejadian Tidak Diharapkan (Kejadian Ikutan Pasca Imunisasi dan Pemberian Obat Massal)	41.186.400,00	37.141.200,00	(4.045.200,00)	90,18	
0.00 . 0-00.0-00.0-00.00 . 02 . 2.02 . 36 . 5 . 1 . 2	- Belanja Barang dan Jasa	41.186.400,00	37.141.200,00	(4.045.200,00)	90,18	
0.00 . 0-00.0-00.0-00.00 . 02 . 2.02 . 37	Pelaksanaan Kewaspadaan Dini dan Respon Wabah	30.996.200,00	29.060.600,00	(1.935.600,00)	93,76	
0.00 . 0-00.0-00.0-00.00 . 02 . 2.02 . 37 . 5 . 1 . 2	- Belanja Barang dan Jasa	30.996.200,00	29.060.600,00	(1.935.600,00)	93,76	
0.00 . 0-00.0-00.0-00.00 . 02 . 2.02 . 38	Penyediaan dan Pengelolaan Sistem Penanganan Gawat Darurat Terpadu (SPGDT)	1.607.116.688,00	1.405.125.886,00	(201.990.802,00)	87,43	
0.00 . 0-00.0-00.0-00.00 . 02 . 2.02 . 38 . 5 . 1 . 2	- Belanja Barang dan Jasa	1.607.116.688,00	1.405.125.886,00	(201.990.802,00)	87,43	
0.00 . 0-00.0-00.0-00.00 . 02 . 2.02 . 40	Pengelolaan pelayanan kesehatan orang dengan Tuberkulosis	25.563.900,00	24.372.000,00	(1.191.900,00)	95,34	
0.00 . 0-00.0-00.0-00.00 . 02 . 2.02 . 40 . 5 . 1 . 2	- Belanja Barang dan Jasa	25.563.900,00	24.372.000,00	(1.191.900,00)	95,34	
0.00 . 0-00.0-00.0-00.00 . 02 . 2.02 . 41	Pengelolaan pelayanan kesehatan orang dengan HIV (ODHIV)	6.989.500,00	6.950.000,00	(39.500,00)	99,43	
0.00 . 0-00.0-00.0-00.00 . 02 . 2.02 . 41 . 5 . 1 . 2	- Belanja Barang dan Jasa	6.989.500,00	6.950.000,00	(39.500,00)	99,43	
0.00 . 0-00.0-00.0-00.00 . 02 . 2.02 . 42	Pengelolaan pelayanan kesehatan Malaria	39.266.700,00	26.996.600,00	(12.270.100,00)	68,75	
0.00 . 0-00.0-00.0-00.00 . 02 . 2.02 . 42 . 5 . 1 . 2	- Belanja Barang dan Jasa	39.266.700,00	26.996.600,00	(12.270.100,00)	68,75	
0.00 . 0-00.0-00.0-00.00 . 02 . 2.03	<i>Penyelenggaraan Sistem Informasi Kesehatan secara Terintegrasi</i>	2.334.000,00	2.334.000,00	0,00	100,00	
0.00 . 0-00.0-00.0-00.00 . 02 . 2.03 . 01	Pengelolaan Data dan Informasi Kesehatan	2.334.000,00	2.334.000,00	0,00	100,00	
0.00 . 0-00.0-00.0-00.00 . 02 . 2.03 . 01 . 5 . 1 . 2	- Belanja Barang dan Jasa	2.334.000,00	2.334.000,00	0,00	100,00	
0.00 . 0-00.0-00.0-00.00 . 02 . 2.04	<i>Penerbitan Izin Rumah Sakit Kelas C dan D serta Fasilitas Pelayanan Kesehatan Tingkat Daerah Kabupaten/Kota</i>	85.091.000,00	84.311.720,00	(779.280,00)	99,08	
0.00 . 0-00.0-00.0-00.00 . 02 . 2.04 . 01	Pengendalian dan Pengawasan serta Tindak Lanjut Pengawasan Perizinan Rumah Sakit Kelas C, D dan Fasilitas Pelayanan Kesehatan Lainnya	19.010.000,00	18.987.650,00	(22.350,00)	99,88	
0.00 . 0-00.0-00.0-00.00 . 02 . 2.04 . 01 . 5 . 1 . 2	- Belanja Barang dan Jasa	19.010.000,00	18.987.650,00	(22.350,00)	99,88	
0.00 . 0-00.0-00.0-00.00 . 02 . 2.04 . 03	Peningkatan Mutu Pelayanan Fasilitas Kesehatan	60.155.000,00	59.432.870,00	(722.130,00)	98,80	

KODE REKENING	URAIAN	JUMLAH (Rp)		BERTAMBAH / (BERKURANG)		DASAR HUKUM
		ANGGARAN SETELAH PERUBAHAN	REALISASI	(Rp)	(%)	
1	2	3	4	5 = 4 - 3	6	7
0.00 . 0-00.0-00.0-00.00 . 02 . 2.04 . 03 . 5 . 1 . 2	- Belanja Barang dan Jasa	60.155.000,00	59.432.870,00	(722.130,00)	98,80	
0.00 . 0-00.0-00.0-00.00 . 02 . 2.04 . 04	Penyiapan Perumusan dan Pelaksanaan Pelayanan Kesehatan Rujukan	5.926.000,00	5.891.200,00	(34.800,00)	99,41	
0.00 . 0-00.0-00.0-00.00 . 02 . 2.04 . 04 . 5 . 1 . 2	- Belanja Barang dan Jasa	5.926.000,00	5.891.200,00	(34.800,00)	99,41	
0.00 . 0-00.0-00.0-00.00 . 02	Program Pemerintahan Dan Kesejahteraan Rakyat	5.307.681.811,00	5.098.308.267,00	(209.373.544,00)	96,06	
0.00 . 0-00.0-00.0-00.00 . 02 . 2.01	<i>Administrasi Tata Pemerintahan</i>	1.298.468.427,00	1.218.876.733,00	(79.591.694,00)	93,87	
0.00 . 0-00.0-00.0-00.00 . 02 . 2.01 . 01	Penataan Administrasi Pemerintahan	750.186.027,00	726.905.971,00	(23.280.056,00)	96,90	
0.00 . 0-00.0-00.0-00.00 . 02 . 2.01 . 01 . 5 . 1 . 2	- Belanja Barang dan Jasa	750.186.027,00	726.905.971,00	(23.280.056,00)	96,90	
0.00 . 0-00.0-00.0-00.00 . 02 . 2.01 . 02	Pengelolaan Administrasi Kewilayahan	255.235.100,00	218.664.266,00	(36.570.834,00)	85,67	
0.00 . 0-00.0-00.0-00.00 . 02 . 2.01 . 02 . 5 . 1 . 2	- Belanja Barang dan Jasa	255.235.100,00	218.664.266,00	(36.570.834,00)	85,67	
0.00 . 0-00.0-00.0-00.00 . 02 . 2.01 . 03	Fasilitasi Pelaksanaan Otonomi Daerah	293.047.300,00	273.306.496,00	(19.740.804,00)	93,26	
0.00 . 0-00.0-00.0-00.00 . 02 . 2.01 . 03 . 5 . 1 . 2	- Belanja Barang dan Jasa	293.047.300,00	273.306.496,00	(19.740.804,00)	93,26	
0.00 . 0-00.0-00.0-00.00 . 02 . 2.02	<i>Pelaksanaan Kebijakan Kesejahteraan Rakyat</i>	3.012.220.184,00	2.967.588.584,00	(44.631.600,00)	98,52	
0.00 . 0-00.0-00.0-00.00 . 02 . 2.02 . 01	Fasilitasi Pengelolaan Bina Mental Spiritual	2.634.424.800,00	2.599.466.280,00	(34.958.520,00)	98,67	
0.00 . 0-00.0-00.0-00.00 . 02 . 2.02 . 01 . 5 . 1 . 2	- Belanja Barang dan Jasa	1.182.424.800,00	1.147.561.280,00	(34.863.520,00)	97,05	
0.00 . 0-00.0-00.0-00.00 . 02 . 2.02 . 01 . 5 . 1 . 5	- Belanja Hibah	1.452.000.000,00	1.451.905.000,00	(95.000,00)	99,99	
0.00 . 0-00.0-00.0-00.00 . 02 . 2.02 . 02	Pelaksanaan Kebijakan, Evaluasi, dan Capaian Kinerja terkait Kesejahteraan Sosial	181.011.384,00	180.523.804,00	(487.580,00)	99,73	
0.00 . 0-00.0-00.0-00.00 . 02 . 2.02 . 02 . 5 . 1 . 2	- Belanja Barang dan Jasa	181.011.384,00	180.523.804,00	(487.580,00)	99,73	
0.00 . 0-00.0-00.0-00.00 . 02 . 2.02 . 03	Pelaksanaan Kebijakan, Evaluasi, dan Capaian Kinerja terkait Kesejahteraan Masyarakat	196.784.000,00	187.598.500,00	(9.185.500,00)	95,33	
0.00 . 0-00.0-00.0-00.00 . 02 . 2.02 . 03 . 5 . 1 . 2	- Belanja Barang dan Jasa	196.784.000,00	187.598.500,00	(9.185.500,00)	95,33	
0.00 . 0-00.0-00.0-00.00 . 02 . 2.03	<i>Fasilitasi dan Koordinasi Hukum</i>	925.124.200,00	845.367.503,00	(79.756.697,00)	91,38	
0.00 . 0-00.0-00.0-00.00 . 02 . 2.03 . 01	Fasilitasi Penyusunan Produk Hukum Daerah	412.665.600,00	389.028.100,00	(23.637.500,00)	94,27	
0.00 . 0-00.0-00.0-00.00 . 02 . 2.03 . 01 . 5 . 1 . 2	- Belanja Barang dan Jasa	412.665.600,00	389.028.100,00	(23.637.500,00)	94,27	
0.00 . 0-00.0-00.0-00.00 . 02 . 2.03 . 02	Fasilitasi Bantuan Hukum	351.968.600,00	298.755.029,00	(53.213.571,00)	84,88	
0.00 . 0-00.0-00.0-00.00 . 02 . 2.03 . 02 . 5 . 1 . 2	- Belanja Barang dan Jasa	351.968.600,00	298.755.029,00	(53.213.571,00)	84,88	
0.00 . 0-00.0-00.0-00.00 . 02 . 2.03 . 03	Pendokumentasian Produk Hukum dan Pengelolaan Informasi Hukum	160.490.000,00	157.584.374,00	(2.905.626,00)	98,19	

KODE REKENING	URAIAN	JUMLAH (Rp)		BERTAMBAH / (BERKURANG)		DASAR HUKUM
		ANGGARAN SETELAH PERUBAHAN	REALISASI	(Rp)	(%)	
1	2	3	4	5 = 4 - 3	6	7
0.00 . 0-00.0-00.0-00.00 . 02 . 2.03 . 03 . 5 . 1 . 2	- Belanja Barang dan Jasa	160.490.000,00	157.584.374,00	(2.905.626,00)	98,19	
0.00 . 0-00.0-00.0-00.00 . 02 . 2.04	<i>Fasilitasi Kerjasama Daerah</i>	71.869.000,00	66.475.447,00	(5.393.553,00)	92,50	
0.00 . 0-00.0-00.0-00.00 . 02 . 2.04 . 01	Fasilitasi Kerja Sama Dalam Negeri	38.801.000,00	34.226.447,00	(4.574.553,00)	88,21	
0.00 . 0-00.0-00.0-00.00 . 02 . 2.04 . 01 . 5 . 1 . 2	- Belanja Barang dan Jasa	38.801.000,00	34.226.447,00	(4.574.553,00)	88,21	
0.00 . 0-00.0-00.0-00.00 . 02 . 2.04 . 02	Fasilitasi Kerja Sama Luar Negeri	33.068.000,00	32.249.000,00	(819.000,00)	97,52	
0.00 . 0-00.0-00.0-00.00 . 02 . 2.04 . 02 . 5 . 1 . 2	- Belanja Barang dan Jasa	33.068.000,00	32.249.000,00	(819.000,00)	97,52	
0.00 . 0-00.0-00.0-00.00 . 02	Program Pendaftaran Penduduk	443.888.232,00	441.553.480,00	(2.334.752,00)	99,47	
0.00 . 0-00.0-00.0-00.00 . 02 . 2.01	<i>Pelayanan Pendaftaran Penduduk</i>	435.004.932,00	432.728.280,00	(2.276.652,00)	99,48	
0.00 . 0-00.0-00.0-00.00 . 02 . 2.01 . 01	Pendataan Penduduk Non Permanen dan Rentan	10.101.500,00	10.059.500,00	(42.000,00)	99,58	
0.00 . 0-00.0-00.0-00.00 . 02 . 2.01 . 01 . 5 . 1 . 2	Administrasi Kependudukan					
0.00 . 0-00.0-00.0-00.00 . 02 . 2.01 . 01 . 5 . 1 . 2	- Belanja Barang dan Jasa	10.101.500,00	10.059.500,00	(42.000,00)	99,58	
0.00 . 0-00.0-00.0-00.00 . 02 . 2.01 . 02	Pencatatan, Penatausahaan dan Penerbitan	190.436.048,00	190.422.114,00	(13.934,00)	99,99	
0.00 . 0-00.0-00.0-00.00 . 02 . 2.01 . 02 . 5 . 1 . 2	Dokumen atas Pendaftaran Penduduk					
0.00 . 0-00.0-00.0-00.00 . 02 . 2.01 . 02 . 5 . 1 . 2	- Belanja Barang dan Jasa	190.436.048,00	190.422.114,00	(13.934,00)	99,99	
0.00 . 0-00.0-00.0-00.00 . 02 . 2.01 . 03	Penyelesaian Masalah Pendaftaran Penduduk	3.088.000,00	3.044.500,00	(43.500,00)	98,59	
0.00 . 0-00.0-00.0-00.00 . 02 . 2.01 . 03 . 5 . 1 . 2	- Belanja Barang dan Jasa	3.088.000,00	3.044.500,00	(43.500,00)	98,59	
0.00 . 0-00.0-00.0-00.00 . 02 . 2.01 . 04	Peningkatan Pelayanan Pendaftaran Penduduk	55.633.000,00	55.575.150,00	(57.850,00)	99,90	
0.00 . 0-00.0-00.0-00.00 . 02 . 2.01 . 04 . 5 . 1 . 2	- Belanja Barang dan Jasa	55.633.000,00	55.575.150,00	(57.850,00)	99,90	
0.00 . 0-00.0-00.0-00.00 . 02 . 2.01 . 07	Penerbitan Dokumen atas Hasil Pelaporan Peristiwa	175.746.384,00	173.627.016,00	(2.119.368,00)	98,79	
0.00 . 0-00.0-00.0-00.00 . 02 . 2.01 . 07 . 5 . 1 . 2	Kependudukan					
0.00 . 0-00.0-00.0-00.00 . 02 . 2.01 . 07 . 5 . 1 . 2	- Belanja Barang dan Jasa	175.746.384,00	173.627.016,00	(2.119.368,00)	98,79	
0.00 . 0-00.0-00.0-00.00 . 02 . 2.03	<i>Penyelenggaraan Pendaftaran Penduduk</i>	2.172.300,00	2.115.000,00	(57.300,00)	97,36	
0.00 . 0-00.0-00.0-00.00 . 02 . 2.03 . 03	Fasilitasi Pendaftaran Penduduk	2.172.300,00	2.115.000,00	(57.300,00)	97,36	
0.00 . 0-00.0-00.0-00.00 . 02 . 2.03 . 03 . 5 . 1 . 2	- Belanja Barang dan Jasa	2.172.300,00	2.115.000,00	(57.300,00)	97,36	
0.00 . 0-00.0-00.0-00.00 . 02 . 2.04	<i>Pembinaan dan Pengawasan Penyelenggaraan</i>	6.711.000,00	6.710.200,00	(800,00)	99,99	
0.00 . 0-00.0-00.0-00.00 . 02 . 2.04 . 02	<i>Pendaftaran Penduduk</i>					
0.00 . 0-00.0-00.0-00.00 . 02 . 2.04 . 02	Pembinaan dan Pengawasan terkait Pendaftaran	6.711.000,00	6.710.200,00	(800,00)	99,99	
0.00 . 0-00.0-00.0-00.00 . 02 . 2.04 . 02 . 5 . 1 . 2	Penduduk					
0.00 . 0-00.0-00.0-00.00 . 02 . 2.04 . 02 . 5 . 1 . 2	- Belanja Barang dan Jasa	6.711.000,00	6.710.200,00	(800,00)	99,99	
0.00 . 0-00.0-00.0-00.00 . 02	Program Penelitian Dan Pengembangan Daerah	1.323.401.098,00	1.070.505.603,00	(252.895.495,00)	80,89	

KODE REKENING	URAIAN	JUMLAH (Rp)		BERTAMBAH / (BERKURANG)		DASAR HUKUM
		ANGGARAN SETELAH PERUBAHAN	REALISASI	(Rp)	(%)	
1	2	3	4	5 = 4 - 3	6	7
0.00 . 0-00.0-00.0-00.00 . 02 . 2.01	<i>Penelitian dan Pengembangan Bidang Penyelenggaraan Pemerintahan dan Pengkajian Peraturan</i>	122.791.100,00	116.349.300,00	(6.441.800,00)	94,75	
0.00 . 0-00.0-00.0-00.00 . 02 . 2.01 . 04	Fasilitasi, Pelaksanaan dan Evaluasi Penelitian dan Pengembangan Bidang Aparatur dan Reformasi Birokrasi	85.846.900,00	83.676.000,00	(2.170.900,00)	97,47	
0.00 . 0-00.0-00.0-00.00 . 02 . 2.01 . 04 . 5 . 1 . 2	- Belanja Barang dan Jasa	85.846.900,00	83.676.000,00	(2.170.900,00)	97,47	
0.00 . 0-00.0-00.0-00.00 . 02 . 2.01 . 12	Pengelolaan Data Kelitbangan dan Peraturan	7.350.200,00	6.015.500,00	(1.334.700,00)	81,84	
0.00 . 0-00.0-00.0-00.00 . 02 . 2.01 . 12 . 5 . 1 . 2	- Belanja Barang dan Jasa	7.350.200,00	6.015.500,00	(1.334.700,00)	81,84	
0.00 . 0-00.0-00.0-00.00 . 02 . 2.01 . 13	Perumusan Rekomendasi Atas Rencana Penetapan Peraturan Baru dan/atau Evaluasi terhadap Pelaksanaan Peraturan	29.594.000,00	26.657.800,00	(2.936.200,00)	90,08	
0.00 . 0-00.0-00.0-00.00 . 02 . 2.01 . 13 . 5 . 1 . 2	- Belanja Barang dan Jasa	29.594.000,00	26.657.800,00	(2.936.200,00)	90,08	
0.00 . 0-00.0-00.0-00.00 . 02 . 2.02	<i>Penelitian dan Pengembangan Bidang Sosial dan Kependudukan</i>	285.919.300,00	271.390.800,00	(14.528.500,00)	94,92	
0.00 . 0-00.0-00.0-00.00 . 02 . 2.02 . 01	Penelitian dan Pengembangan Bidang Aspek- Aspek Sosial	239.487.500,00	227.532.800,00	(11.954.700,00)	95,01	
0.00 . 0-00.0-00.0-00.00 . 02 . 2.02 . 01 . 5 . 1 . 2	- Belanja Barang dan Jasa	239.487.500,00	227.532.800,00	(11.954.700,00)	95,01	
0.00 . 0-00.0-00.0-00.00 . 02 . 2.02 . 10	Penelitian dan Pengembangan Partisipasi Masyarakat	46.431.800,00	43.858.000,00	(2.573.800,00)	94,46	
0.00 . 0-00.0-00.0-00.00 . 02 . 2.02 . 10 . 5 . 1 . 2	- Belanja Barang dan Jasa	46.431.800,00	43.858.000,00	(2.573.800,00)	94,46	
0.00 . 0-00.0-00.0-00.00 . 02 . 2.03	<i>Penelitian dan Pengembangan Bidang Ekonomi dan Pembangunan</i>	315.195.000,00	137.900.383,00	(177.294.617,00)	43,75	
0.00 . 0-00.0-00.0-00.00 . 02 . 2.03 . 07	Penelitian dan Pengembangan Lingkungan Hidup	315.195.000,00	137.900.383,00	(177.294.617,00)	43,75	
0.00 . 0-00.0-00.0-00.00 . 02 . 2.03 . 07 . 5 . 1 . 2	- Belanja Barang dan Jasa	315.195.000,00	137.900.383,00	(177.294.617,00)	43,75	
0.00 . 0-00.0-00.0-00.00 . 02 . 2.04	<i>Pengembangan Inovasi dan Teknologi</i>	599.495.698,00	544.865.120,00	(54.630.578,00)	90,89	
0.00 . 0-00.0-00.0-00.00 . 02 . 2.04 . 01	Penelitian, Pengembangan, dan Perekayasaan di Bidang Teknologi dan Inovasi	218.881.819,00	193.054.752,00	(25.827.067,00)	88,20	
0.00 . 0-00.0-00.0-00.00 . 02 . 2.04 . 01 . 5 . 1 . 2	- Belanja Barang dan Jasa	218.881.819,00	193.054.752,00	(25.827.067,00)	88,20	
0.00 . 0-00.0-00.0-00.00 . 02 . 2.04 . 02	Uji Coba dan Penerapan Rancang Bangun/Model Replikasi dan Invensi di Bidang Difusi Inovasi dan Penerapan Teknologi	223.696.000,00	202.004.956,00	(21.691.044,00)	90,30	
0.00 . 0-00.0-00.0-00.00 . 02 . 2.04 . 02 . 5 . 1 . 2	- Belanja Barang dan Jasa	223.696.000,00	202.004.956,00	(21.691.044,00)	90,30	
0.00 . 0-00.0-00.0-00.00 . 02 . 2.04 . 03	Diseminasi Jenis, Prosedur dan Metode Penyelenggaraan Pemerintahan Daerah Yang Bersifat Inovatif	74.487.379,00	71.009.860,00	(3.477.519,00)	95,33	

KODE REKENING	URAIAN	JUMLAH (Rp)		BERTAMBAH / (BERKURANG)		DASAR HUKUM
		ANGGARAN SETELAH PERUBAHAN	REALISASI	(Rp)	(%)	
1	2	3	4	5 = 4 - 3	6	7
0.00 . 0-00.0-00.0-00.00 . 02 . 2.04 . 03 . 5 . 1 . 2	- Belanja Barang dan Jasa	74.487.379,00	71.009.860,00	(3.477.519,00)	95,33	
0.00 . 0-00.0-00.0-00.00 . 02 . 2.04 . 04	Sosialisasi dan Diseminasi Hasil-Hasil Kelitbangan	63.170.500,00	59.739.052,00	(3.431.448,00)	94,57	
0.00 . 0-00.0-00.0-00.00 . 02 . 2.04 . 04 . 5 . 1 . 2	- Belanja Barang dan Jasa	63.170.500,00	59.739.052,00	(3.431.448,00)	94,57	
0.00 . 0-00.0-00.0-00.00 . 02 . 2.04 . 05	Fasilitasi Hak Kekayaan Intelektual	19.260.000,00	19.056.500,00	(203.500,00)	98,94	
0.00 . 0-00.0-00.0-00.00 . 02 . 2.04 . 05 . 5 . 1 . 2	- Belanja Barang dan Jasa	19.260.000,00	19.056.500,00	(203.500,00)	98,94	
0.00 . 0-00.0-00.0-00.00 . 02	Program Pengarus Utama Gender Dan Pemberdayaan Perempuan	1.299.791.100,00	1.266.496.890,00	(33.294.210,00)	97,44	
0.00 . 0-00.0-00.0-00.00 . 02 . 2.01	<i>Pelembagaan Pengarusutamaan Gender (PUG) pada Lembaga Pemerintah Kewenangan Kabupaten/Kota</i>	94.737.800,00	93.668.599,00	(1.069.201,00)	98,87	
0.00 . 0-00.0-00.0-00.00 . 02 . 2.01 . 01	Koordinasi dan Sinkronisasi Perumusan Kebijakan Pelaksanaan PUG	72.365.100,00	72.363.349,00	(1.751,00)	100,00	
0.00 . 0-00.0-00.0-00.00 . 02 . 2.01 . 01 . 5 . 1 . 2	- Belanja Barang dan Jasa	72.365.100,00	72.363.349,00	(1.751,00)	100,00	
0.00 . 0-00.0-00.0-00.00 . 02 . 2.01 . 02	Koordinasi dan Sinkronisasi Pelaksanaan PUG Kewenangan Kabupaten/Kota	8.149.800,00	8.145.750,00	(4.050,00)	99,95	
0.00 . 0-00.0-00.0-00.00 . 02 . 2.01 . 02 . 5 . 1 . 2	- Belanja Barang dan Jasa	8.149.800,00	8.145.750,00	(4.050,00)	99,95	
0.00 . 0-00.0-00.0-00.00 . 02 . 2.01 . 04	Sosialisasi Kebijakan Pelaksanaan PUG termasuk PPRG	14.222.900,00	13.159.500,00	(1.063.400,00)	92,52	
0.00 . 0-00.0-00.0-00.00 . 02 . 2.01 . 04 . 5 . 1 . 2	- Belanja Barang dan Jasa	14.222.900,00	13.159.500,00	(1.063.400,00)	92,52	
0.00 . 0-00.0-00.0-00.00 . 02 . 2.02	<i>Pemberdayaan Perempuan Bidang Politik, Hukum, Sosial, dan Ekonomi pada Organisasi Kemasyarakatan Kewenangan Kabupaten/Kota</i>	357.767.400,00	352.468.600,00	(5.298.800,00)	98,52	
0.00 . 0-00.0-00.0-00.00 . 02 . 2.02 . 01	Sosialisasi Peningkatan Partisipasi Perempuan di Bidang Politik, Hukum, Sosial dan Ekonomi	357.767.400,00	352.468.600,00	(5.298.800,00)	98,52	
0.00 . 0-00.0-00.0-00.00 . 02 . 2.02 . 01 . 5 . 1 . 2	- Belanja Barang dan Jasa	357.767.400,00	352.468.600,00	(5.298.800,00)	98,52	
0.00 . 0-00.0-00.0-00.00 . 02 . 2.03	<i>Penguatan dan Pengembangan Lembaga Penyedia Layanan Pemberdayaan Perempuan Kewenangan Kabupaten/Kota</i>	847.285.900,00	820.359.691,00	(26.926.209,00)	96,82	
0.00 . 0-00.0-00.0-00.00 . 02 . 2.03 . 02	Peningkatan Kapasitas Sumber Daya Lembaga Penyedia Layanan Pemberdayaan Perempuan Kewenangan Kabupaten/Kota	738.200.900,00	713.555.791,00	(24.645.109,00)	96,66	
0.00 . 0-00.0-00.0-00.00 . 02 . 2.03 . 02 . 5 . 1 . 2	- Belanja Barang dan Jasa	738.200.900,00	713.555.791,00	(24.645.109,00)	96,66	
0.00 . 0-00.0-00.0-00.00 . 02 . 2.03 . 03	Pengembangan Komunikasi, Informasi dan Edukasi (KIE) Pemberdayaan Perempuan Kewenangan Kabupaten/Kota	109.085.000,00	106.803.900,00	(2.281.100,00)	97,91	

KODE REKENING	URAIAN	JUMLAH (Rp)		BERTAMBAH / (BERKURANG)		DASAR HUKUM
		ANGGARAN SETELAH PERUBAHAN	REALISASI	(Rp)	(%)	
1	2	3	4	5 = 4 - 3	6	7
0.00 . 0-00.0-00.0-00.00 . 02 . 2.03 . 03 . 5 . 1 . 2	- Belanja Barang dan Jasa	109.085.000,00	106.803.900,00	(2.281.100,00)	97,91	
0.00 . 0-00.0-00.0-00.00 . 02	Program Pengelolaan Arsip	152.108.520,00	151.228.452,00	(880.068,00)	99,42	
0.00 . 0-00.0-00.0-00.00 . 02 . 2.01	<i>Pengelolaan Arsip Dinamis Daerah Kabupaten/Kota</i>	68.566.128,00	68.236.154,00	(329.974,00)	99,52	
0.00 . 0-00.0-00.0-00.00 . 02 . 2.01 . 02	Pemeliharaan dan Penyusutan Arsip Dinamis	60.297.128,00	60.204.054,00	(93.074,00)	99,85	
0.00 . 0-00.0-00.0-00.00 . 02 . 2.01 . 02 . 5 . 1 . 2	- Belanja Barang dan Jasa	60.297.128,00	60.204.054,00	(93.074,00)	99,85	
0.00 . 0-00.0-00.0-00.00 . 02 . 2.01 . 03	Pengawasan Arsip Dinamis Kewenangan Kabupaten/Kota	8.269.000,00	8.032.100,00	(236.900,00)	97,14	
0.00 . 0-00.0-00.0-00.00 . 02 . 2.01 . 03 . 5 . 1 . 2	- Belanja Barang dan Jasa	8.269.000,00	8.032.100,00	(236.900,00)	97,14	
0.00 . 0-00.0-00.0-00.00 . 02 . 2.02	<i>Pengelolaan Arsip Statis Daerah Kabupaten/Kota</i>	78.912.492,00	78.594.498,00	(317.994,00)	99,60	
0.00 . 0-00.0-00.0-00.00 . 02 . 2.02 . 02	Akuisisi, Pengolahan, Preservasi, dan Akses Arsip Statis	78.912.492,00	78.594.498,00	(317.994,00)	99,60	
0.00 . 0-00.0-00.0-00.00 . 02 . 2.02 . 02 . 5 . 1 . 2	- Belanja Barang dan Jasa	78.912.492,00	78.594.498,00	(317.994,00)	99,60	
0.00 . 0-00.0-00.0-00.00 . 02 . 2.03	<i>Pengelolaan Simpul Jaringan Informasi Kearsipan Nasional Tingkat Kabupaten/Kota</i>	4.629.900,00	4.397.800,00	(232.100,00)	94,99	
0.00 . 0-00.0-00.0-00.00 . 02 . 2.03 . 01	Penyediaan Informasi, Akses dan Layanan Kearsipan Tingkat Daerah Kabupaten/Kota melalui JIKN	4.629.900,00	4.397.800,00	(232.100,00)	94,99	
0.00 . 0-00.0-00.0-00.00 . 02 . 2.03 . 01 . 5 . 1 . 2	- Belanja Barang dan Jasa	4.629.900,00	4.397.800,00	(232.100,00)	94,99	
0.00 . 0-00.0-00.0-00.00 . 02	Program Pengelolaan Informasi Dan Komunikasi Publik	1.558.341.137,00	1.460.238.705,00	(98.102.432,00)	93,70	
0.00 . 0-00.0-00.0-00.00 . 02 . 2.01	<i>Pengelolaan Informasi dan Komunikasi Publik Pemerintah Daerah Kabupaten/Kota</i>	1.558.341.137,00	1.460.238.705,00	(98.102.432,00)	93,70	
0.00 . 0-00.0-00.0-00.00 . 02 . 2.01 . 02	Monitoring Opini dan Aspirasi Publik	140.018.000,00	108.255.500,00	(31.762.500,00)	77,32	
0.00 . 0-00.0-00.0-00.00 . 02 . 2.01 . 02 . 5 . 1 . 2	- Belanja Barang dan Jasa	140.018.000,00	108.255.500,00	(31.762.500,00)	77,32	
0.00 . 0-00.0-00.0-00.00 . 02 . 2.01 . 04	Pengelolaan Konten dan Perencanaan Media Komunikasi Publik	189.010.250,00	188.520.300,00	(489.950,00)	99,74	
0.00 . 0-00.0-00.0-00.00 . 02 . 2.01 . 04 . 5 . 1 . 2	- Belanja Barang dan Jasa	189.010.250,00	188.520.300,00	(489.950,00)	99,74	
0.00 . 0-00.0-00.0-00.00 . 02 . 2.01 . 05	Pengelolaan Media Komunikasi Publik	1.124.313.487,00	1.067.704.205,00	(56.609.282,00)	94,96	
0.00 . 0-00.0-00.0-00.00 . 02 . 2.01 . 05 . 5 . 1 . 2	- Belanja Barang dan Jasa	1.124.313.487,00	1.067.704.205,00	(56.609.282,00)	94,96	
0.00 . 0-00.0-00.0-00.00 . 02 . 2.01 . 06	Pelayanan Informasi Publik	39.109.000,00	32.053.500,00	(7.055.500,00)	81,96	
0.00 . 0-00.0-00.0-00.00 . 02 . 2.01 . 06 . 5 . 1 . 2	- Belanja Barang dan Jasa	39.109.000,00	32.053.500,00	(7.055.500,00)	81,96	
0.00 . 0-00.0-00.0-00.00 . 02 . 2.01 . 10	Penguatan Kapasitas Sumber Daya Komunikasi Publik	34.973.400,00	34.858.500,00	(114.900,00)	99,67	

KODE REKENING	URAIAN	JUMLAH (Rp)		BERTAMBAH / (BERKURANG)		DASAR HUKUM
		ANGGARAN SETELAH PERUBAHAN	REALISASI	(Rp)	(%)	
1	2	3	4	5 = 4 - 3	6	7
0.00 . 0-00.0-00.0-00.00 . 02 . 2.01 . 10 . 5 . 1 . 2	- Belanja Barang dan Jasa	34.973.400,00	34.858.500,00	(114.900,00)	99,67	
0.00 . 0-00.0-00.0-00.00 . 02 . 2.01 . 12	Penyelenggaraan Hubungan Masyarakat, Media dan Kemitraan Komunitas	30.917.000,00	28.846.700,00	(2.070.300,00)	93,30	
0.00 . 0-00.0-00.0-00.00 . 02 . 2.01 . 12 . 5 . 1 . 2	- Belanja Barang dan Jasa	30.917.000,00	28.846.700,00	(2.070.300,00)	93,30	
0.00 . 0-00.0-00.0-00.00 . 02	Program Pengelolaan Keuangan Daerah	971.416.494,00	922.572.726,00	(48.843.768,00)	94,97	
0.00 . 0-00.0-00.0-00.00 . 02 . 2.01	<i>Koordinasi dan Penyusunan Rencana Anggaran Daerah</i>	408.715.660,00	393.391.391,00	(15.324.269,00)	96,25	
0.00 . 0-00.0-00.0-00.00 . 02 . 2.01 . 01	Koordinasi dan Penyusunan KUA dan PPAS	34.153.300,00	33.877.031,00	(276.269,00)	99,19	
0.00 . 0-00.0-00.0-00.00 . 02 . 2.01 . 01 . 5 . 1 . 2	- Belanja Barang dan Jasa	34.153.300,00	33.877.031,00	(276.269,00)	99,19	
0.00 . 0-00.0-00.0-00.00 . 02 . 2.01 . 02	Koordinasi dan Penyusunan Perubahan KUA dan Perubahan PPAS	33.156.000,00	32.863.000,00	(293.000,00)	99,12	
0.00 . 0-00.0-00.0-00.00 . 02 . 2.01 . 02 . 5 . 1 . 2	- Belanja Barang dan Jasa	33.156.000,00	32.863.000,00	(293.000,00)	99,12	
0.00 . 0-00.0-00.0-00.00 . 02 . 2.01 . 03	Koordinasi, Penyusunan dan Verifikasi RKA-SKPD	32.574.400,00	32.167.900,00	(406.500,00)	98,75	
0.00 . 0-00.0-00.0-00.00 . 02 . 2.01 . 03 . 5 . 1 . 2	- Belanja Barang dan Jasa	32.574.400,00	32.167.900,00	(406.500,00)	98,75	
0.00 . 0-00.0-00.0-00.00 . 02 . 2.01 . 04	Koordinasi, Penyusunan dan Verifikasi Perubahan RKA-SKPD	4.795.600,00	4.597.500,00	(198.100,00)	95,87	
0.00 . 0-00.0-00.0-00.00 . 02 . 2.01 . 04 . 5 . 1 . 2	- Belanja Barang dan Jasa	4.795.600,00	4.597.500,00	(198.100,00)	95,87	
0.00 . 0-00.0-00.0-00.00 . 02 . 2.01 . 05	Koordinasi, Penyusunan dan Verifikasi DPA-SKPD	9.601.000,00	9.439.500,00	(161.500,00)	98,32	
0.00 . 0-00.0-00.0-00.00 . 02 . 2.01 . 05 . 5 . 1 . 2	- Belanja Barang dan Jasa	9.601.000,00	9.439.500,00	(161.500,00)	98,32	
0.00 . 0-00.0-00.0-00.00 . 02 . 2.01 . 06	Koordinasi, Penyusunan dan Verifikasi Perubahan DPA-SKPD	0,00	0,00	0,00	0,00	
0.00 . 0-00.0-00.0-00.00 . 02 . 2.01 . 06 . 5 . 1 . 2	- Belanja Barang dan Jasa	0,00	0,00	0,00	0,00	
0.00 . 0-00.0-00.0-00.00 . 02 . 2.01 . 07	Koordinasi dan Penyusunan Peraturan Daerah tentang APBD dan Peraturan Kepala Daerah tentang Penjabaran APBD	185.897.160,00	174.914.460,00	(10.982.700,00)	94,09	
0.00 . 0-00.0-00.0-00.00 . 02 . 2.01 . 07 . 5 . 1 . 2	- Belanja Barang dan Jasa	185.897.160,00	174.914.460,00	(10.982.700,00)	94,09	
0.00 . 0-00.0-00.0-00.00 . 02 . 2.01 . 08	Koordinasi dan Penyusunan Peraturan Daerah tentang Perubahan APBD dan Peraturan Kepala Daerah tentang Penjabaran Perubahan APBD	102.567.700,00	99.727.500,00	(2.840.200,00)	97,23	
0.00 . 0-00.0-00.0-00.00 . 02 . 2.01 . 08 . 5 . 1 . 2	- Belanja Barang dan Jasa	102.567.700,00	99.727.500,00	(2.840.200,00)	97,23	
0.00 . 0-00.0-00.0-00.00 . 02 . 2.01 . 09	Koordinasi dan Penyusunan Regulasi serta Kebijakan Bidang Anggaran	5.970.500,00	5.804.500,00	(166.000,00)	97,22	

KODE REKENING	URAIAN	JUMLAH (Rp)		BERTAMBAH / (BERKURANG)		DASAR HUKUM
		ANGGARAN SETELAH PERUBAHAN	REALISASI	(Rp)	(%)	
1	2	3	4	5 = 4 - 3	6	7
0.00 . 0-00.0-00.0-00.00 . 02 . 2.01 . 09 . 5 . 1 . 2	- Belanja Barang dan Jasa	5.970.500,00	5.804.500,00	(166.000,00)	97,22	
0.00 . 0-00.0-00.0-00.00 . 02 . 2.02	<i>Koordinasi dan Pengelolaan Perbendaharaan Daerah</i>	219.263.200,00	196.510.781,00	(22.752.419,00)	89,62	
0.00 . 0-00.0-00.0-00.00 . 02 . 2.02 . 03	Penyiapan, Pelaksanaan Pengendalian dan Penerbitan Anggaran Kas dan SPD	8.199.400,00	8.090.000,00	(109.400,00)	98,67	
0.00 . 0-00.0-00.0-00.00 . 02 . 2.02 . 03 . 5 . 1 . 2	- Belanja Barang dan Jasa	8.199.400,00	8.090.000,00	(109.400,00)	98,67	
0.00 . 0-00.0-00.0-00.00 . 02 . 2.02 . 04	Penatausahaan Pembiayaan Daerah	10.116.800,00	10.076.000,00	(40.800,00)	99,60	
0.00 . 0-00.0-00.0-00.00 . 02 . 2.02 . 04 . 5 . 1 . 2	- Belanja Barang dan Jasa	10.116.800,00	10.076.000,00	(40.800,00)	99,60	
0.00 . 0-00.0-00.0-00.00 . 02 . 2.02 . 05	Koordinasi, Fasilitasi, Asistensi, Sinkronisasi, Supervisi, Monitoring dan Evaluasi Pengelolaan Dana Perimbangan dan Dana Transfer Lainnya	27.953.000,00	24.231.100,00	(3.721.900,00)	86,69	
0.00 . 0-00.0-00.0-00.00 . 02 . 2.02 . 05 . 5 . 1 . 2	- Belanja Barang dan Jasa	27.953.000,00	24.231.100,00	(3.721.900,00)	86,69	
0.00 . 0-00.0-00.0-00.00 . 02 . 2.02 . 07	Koordinasi dan Penyusunan Laporan Realisasi Penerimaan dan Pengeluaran Kas Daerah, Laporan Aliran Kas, dan Pelaksanaan Pemungutan/Pemotongan dan Penyetoran Perhitungan Fihak Ketiga (PFK)	56.330.800,00	44.534.500,00	(11.796.300,00)	79,06	
0.00 . 0-00.0-00.0-00.00 . 02 . 2.02 . 07 . 5 . 1 . 2	- Belanja Barang dan Jasa	56.330.800,00	44.534.500,00	(11.796.300,00)	79,06	
0.00 . 0-00.0-00.0-00.00 . 02 . 2.02 . 09	Rekonsiliasi Data Penerimaan dan Pengeluaran Kas serta Pemungutan dan Pemotongan Atas SP2D dengan Instansi Terkait	100.595.000,00	93.662.181,00	(6.932.819,00)	93,11	
0.00 . 0-00.0-00.0-00.00 . 02 . 2.02 . 09 . 5 . 1 . 2	- Belanja Barang dan Jasa	100.595.000,00	93.662.181,00	(6.932.819,00)	93,11	
0.00 . 0-00.0-00.0-00.00 . 02 . 2.02 . 10	Penyusunan Petunjuk Teknis Administrasi Keuangan yang Berkaitan dengan Penerimaan dan Pengeluaran Kas Serta Penatausahaan dan Pertanggungjawaban Sub Kegiatan	16.068.200,00	15.917.000,00	(151.200,00)	99,06	
0.00 . 0-00.0-00.0-00.00 . 02 . 2.02 . 10 . 5 . 1 . 2	- Belanja Barang dan Jasa	16.068.200,00	15.917.000,00	(151.200,00)	99,06	
0.00 . 0-00.0-00.0-00.00 . 02 . 2.03	<i>Koordinasi dan Pelaksanaan Akuntansi dan Pelaporan Keuangan Daerah</i>	343.437.634,00	332.670.554,00	(10.767.080,00)	96,86	
0.00 . 0-00.0-00.0-00.00 . 02 . 2.03 . 02	Rekonsiliasi dan Verifikasi Aset, Kewajiban, Ekuitas, Pendapatan, Belanja, Pembiayaan, Pendapatan-LO dan Beban	26.859.546,00	26.680.846,00	(178.700,00)	99,33	
0.00 . 0-00.0-00.0-00.00 . 02 . 2.03 . 02 . 5 . 1 . 2	- Belanja Barang dan Jasa	26.859.546,00	26.680.846,00	(178.700,00)	99,33	
0.00 . 0-00.0-00.0-00.00 . 02 . 2.03 . 04	Konsolidasi Laporan Keuangan SKPD, BLUD dan Laporan Keuangan Pemerintah Daerah	35.051.264,00	34.901.802,00	(149.462,00)	99,57	

KODE REKENING	URAIAN	JUMLAH (Rp)		BERTAMBAH / (BERKURANG)		DASAR HUKUM
		ANGGARAN SETELAH PERUBAHAN	REALISASI	(Rp)	(%)	
1	2	3	4	5 = 4 - 3	6	7
0.00 . 0-00.0-00.0-00.00 . 02 . 2.03 . 04 . 5 . 1 . 2	- Belanja Barang dan Jasa	35.051.264,00	34.901.802,00	(149.462,00)	99,57	
0.00 . 0-00.0-00.0-00.00 . 02 . 2.03 . 05	Koordinasi dan Penyusunan Rancangan Peraturan Daerah tentang Pertanggungjawaban Pelaksanaan APBD Kabupaten/Kota dan Rancangan Peraturan Kepala Daerah tentang Penjabaran Pertanggungjawaban Pelaksanaan APBD Kabupaten/Kota	91.890.900,00	91.530.710,00	(360.190,00)	99,61	
0.00 . 0-00.0-00.0-00.00 . 02 . 2.03 . 05 . 5 . 1 . 2	- Belanja Barang dan Jasa	91.890.900,00	91.530.710,00	(360.190,00)	99,61	
0.00 . 0-00.0-00.0-00.00 . 02 . 2.03 . 08	Penyusunan Analisis Laporan Pertanggungjawaban Pelaksanaan APBD	12.225.600,00	12.180.500,00	(45.100,00)	99,63	
0.00 . 0-00.0-00.0-00.00 . 02 . 2.03 . 08 . 5 . 1 . 2	- Belanja Barang dan Jasa	12.225.600,00	12.180.500,00	(45.100,00)	99,63	
0.00 . 0-00.0-00.0-00.00 . 02 . 2.03 . 09	Penyusunan Kebijakan dan Panduan Teknis Operasional Penyelenggaraan Akuntansi Pemerintah Daerah	40.144.764,00	40.041.602,00	(103.162,00)	99,74	
0.00 . 0-00.0-00.0-00.00 . 02 . 2.03 . 09 . 5 . 1 . 2	- Belanja Barang dan Jasa	40.144.764,00	40.041.602,00	(103.162,00)	99,74	
0.00 . 0-00.0-00.0-00.00 . 02 . 2.03 . 11	Pembinaan Akuntansi, Pelaporan dan Pertanggungjawaban Pemerintah Kabupaten/Kota	137.265.560,00	127.335.094,00	(9.930.466,00)	92,77	
0.00 . 0-00.0-00.0-00.00 . 02 . 2.03 . 11 . 5 . 1 . 2	- Belanja Barang dan Jasa	137.265.560,00	127.335.094,00	(9.930.466,00)	92,77	
0.00 . 0-00.0-00.0-00.00 . 02	Program Pengelolaan Pendidikan	45.105.523.454,00	42.585.567.702,00	(2.519.955.752,00)	94,41	
0.00 . 0-00.0-00.0-00.00 . 02 . 2.01	<i>Pengelolaan Pendidikan Sekolah Dasar</i>	19.933.882.838,00	19.110.811.136,00	(823.071.702,00)	95,87	
0.00 . 0-00.0-00.0-00.00 . 02 . 2.01 . 12	Rehabilitasi Sedang/Berat Sarana, Prasarana dan Utilitas Sekolah	491.255.000,00	457.767.870,00	(33.487.130,00)	93,18	
0.00 . 0-00.0-00.0-00.00 . 02 . 2.01 . 12 . 5 . 1 . 2	- Belanja Barang dan Jasa	491.255.000,00	457.767.870,00	(33.487.130,00)	93,18	
0.00 . 0-00.0-00.0-00.00 . 02 . 2.01 . 21	Penyediaan Biaya Personil Peserta Didik Sekolah Dasar	2.804.317.601,00	2.490.857.535,00	(313.460.066,00)	88,82	
0.00 . 0-00.0-00.0-00.00 . 02 . 2.01 . 21 . 5 . 1 . 2	- Belanja Barang dan Jasa	1.804.317.601,00	1.517.470.775,00	(286.846.826,00)	84,10	
0.00 . 0-00.0-00.0-00.00 . 02 . 2.01 . 21 . 5 . 1 . 5	- Belanja Hibah	1.000.000.000,00	973.386.760,00	(26.613.240,00)	97,34	
0.00 . 0-00.0-00.0-00.00 . 02 . 2.01 . 24	Penyiapan dan Tindak Lanjut Evaluasi Satuan Pendidikan Dasar	262.444.920,00	209.052.760,00	(53.392.160,00)	79,66	
0.00 . 0-00.0-00.0-00.00 . 02 . 2.01 . 24 . 5 . 1 . 2	- Belanja Barang dan Jasa	262.444.920,00	209.052.760,00	(53.392.160,00)	79,66	
0.00 . 0-00.0-00.0-00.00 . 02 . 2.01 . 25	Pembinaan Minat, Bakat dan Kreativitas Siswa	1.551.767.600,00	1.183.346.150,00	(368.421.450,00)	76,26	
0.00 . 0-00.0-00.0-00.00 . 02 . 2.01 . 25 . 5 . 1 . 2	- Belanja Barang dan Jasa	1.551.767.600,00	1.183.346.150,00	(368.421.450,00)	76,26	
0.00 . 0-00.0-00.0-00.00 . 02 . 2.01 . 26	Penyediaan Pendidik dan Tenaga Kependidikan bagi Satuan Pendidikan Sekolah Dasar	3.938.157.032,00	3.938.111.076,00	(45.956,00)	100,00	

KODE REKENING	URAIAN	JUMLAH (Rp)		BERTAMBAH / (BERKURANG)		DASAR HUKUM
		ANGGARAN SETELAH PERUBAHAN	REALISASI	(Rp)	(%)	
1	2	3	4	5 = 4 - 3	6	7
0.00 . 0-00.0-00.0-00.00 . 02 . 2.01 . 26 . 5 . 1 . 2	- Belanja Barang dan Jasa	3.938.157.032,00	3.938.111.076,00	(45.956,00)	100,00	
0.00 . 0-00.0-00.0-00.00 . 02 . 2.01 . 27	Pengembangan Karir Pendidik dan Tenaga Kependidikan pada Satuan Pendidikan Sekolah Dasar	354.833.020,00	310.670.460,00	(44.162.560,00)	87,55	
0.00 . 0-00.0-00.0-00.00 . 02 . 2.01 . 27 . 5 . 1 . 2	- Belanja Barang dan Jasa	354.833.020,00	310.670.460,00	(44.162.560,00)	87,55	
0.00 . 0-00.0-00.0-00.00 . 02 . 2.01 . 29	Pengelolaan Dana BOS Sekolah Dasar	10.526.393.765,00	10.516.551.985,00	(9.841.780,00)	99,91	
0.00 . 0-00.0-00.0-00.00 . 02 . 2.01 . 29 . 5 . 1 . 2	- Belanja Barang dan Jasa	6.754.793.765,00	6.771.424.865,00	16.631.100,00	100,25	
0.00 . 0-00.0-00.0-00.00 . 02 . 2.01 . 29 . 5 . 1 . 5	- Belanja Hibah	3.771.600.000,00	3.745.127.120,00	(26.472.880,00)	99,30	
0.00 . 0-00.0-00.0-00.00 . 02 . 2.01 . 38	Koordinasi, Perencanaan, Supervisi dan Evaluasi Layanan di Bidang Pendidikan	4.713.900,00	4.453.300,00	(260.600,00)	94,47	
0.00 . 0-00.0-00.0-00.00 . 02 . 2.01 . 38 . 5 . 1 . 2	- Belanja Barang dan Jasa	4.713.900,00	4.453.300,00	(260.600,00)	94,47	
0.00 . 0-00.0-00.0-00.00 . 02 . 2.02	<i>Pengelolaan Pendidikan Sekolah Menengah Pertama</i>	16.027.490.556,00	15.155.209.352,00	(872.281.204,00)	94,56	
0.00 . 0-00.0-00.0-00.00 . 02 . 2.02 . 32	Penyediaan Biaya Personil Peserta Didik Sekolah Menengah Pertama	2.607.833.300,00	2.059.408.390,00	(548.424.910,00)	78,97	
0.00 . 0-00.0-00.0-00.00 . 02 . 2.02 . 32 . 5 . 1 . 2	- Belanja Barang dan Jasa	1.807.833.300,00	1.278.411.620,00	(529.421.680,00)	70,72	
0.00 . 0-00.0-00.0-00.00 . 02 . 2.02 . 32 . 5 . 1 . 5	- Belanja Hibah	800.000.000,00	780.996.770,00	(19.003.230,00)	97,62	
0.00 . 0-00.0-00.0-00.00 . 02 . 2.02 . 36	Penyelenggaraan Proses Belajar dan Ujian bagi Peserta Didik	10.500.000,00	10.240.000,00	(260.000,00)	97,52	
0.00 . 0-00.0-00.0-00.00 . 02 . 2.02 . 36 . 5 . 1 . 2	- Belanja Barang dan Jasa	10.500.000,00	10.240.000,00	(260.000,00)	97,52	
0.00 . 0-00.0-00.0-00.00 . 02 . 2.02 . 37	Penyiapan dan Tindak Lanjut Evaluasi Satuan Pendidikan Sekolah Menengah Pertama	264.867.701,00	264.267.000,00	(600.701,00)	99,77	
0.00 . 0-00.0-00.0-00.00 . 02 . 2.02 . 37 . 5 . 1 . 2	- Belanja Barang dan Jasa	264.867.701,00	264.267.000,00	(600.701,00)	99,77	
0.00 . 0-00.0-00.0-00.00 . 02 . 2.02 . 38	Pembinaan Minat, Bakat dan Kreativitas Siswa	394.039.100,00	274.210.500,00	(119.828.600,00)	69,59	
0.00 . 0-00.0-00.0-00.00 . 02 . 2.02 . 38 . 5 . 1 . 2	- Belanja Barang dan Jasa	394.039.100,00	274.210.500,00	(119.828.600,00)	69,59	
0.00 . 0-00.0-00.0-00.00 . 02 . 2.02 . 39	Penyediaan Pendidik dan Tenaga Kependidikan bagi Satuan Pendidikan Sekolah Menengah Pertama	2.980.588.372,00	2.940.405.576,00	(40.182.796,00)	98,65	
0.00 . 0-00.0-00.0-00.00 . 02 . 2.02 . 39 . 5 . 1 . 2	- Belanja Barang dan Jasa	2.980.588.372,00	2.940.405.576,00	(40.182.796,00)	98,65	
0.00 . 0-00.0-00.0-00.00 . 02 . 2.02 . 40	Pengembangan Karir Pendidik dan Tenaga Kependidikan pada Satuan Pendidikan Sekolah Menengah Pertama	184.958.500,00	182.590.900,00	(2.367.600,00)	98,72	
0.00 . 0-00.0-00.0-00.00 . 02 . 2.02 . 40 . 5 . 1 . 2	- Belanja Barang dan Jasa	184.958.500,00	182.590.900,00	(2.367.600,00)	98,72	
0.00 . 0-00.0-00.0-00.00 . 02 . 2.02 . 41	Pembinaan Kelembagaan dan Manajemen Sekolah	40.800.300,00	25.710.500,00	(15.089.800,00)	63,02	

KODE REKENING	URAIAN	JUMLAH (Rp)		BERTAMBAH / (BERKURANG)		DASAR HUKUM
		ANGGARAN SETELAH PERUBAHAN	REALISASI	(Rp)	(%)	
1	2	3	4	5 = 4 - 3	6	7
0.00.0-00.0-00.0-00.00.02.2.02.41.5.1.2	- Belanja Barang dan Jasa	40.800.300,00	25.710.500,00	(15.089.800,00)	63,02	
0.00.0-00.0-00.0-00.00.02.2.02.42	Pengelolaan Dana BOS Sekolah Menengah Pertama	9.541.278.483,00	9.396.012.286,00	(145.266.197,00)	98,48	
0.00.0-00.0-00.0-00.00.02.2.02.42.5.1.2	- Belanja Barang dan Jasa	7.821.178.483,00	7.812.922.498,00	(8.255.985,00)	99,89	
0.00.0-00.0-00.0-00.00.02.2.02.42.5.1.5	- Belanja Hibah	1.720.100.000,00	1.583.089.788,00	(137.010.212,00)	92,03	
0.00.0-00.0-00.0-00.00.02.2.02.51	Koordinasi, Perencanaan, Supervisi dan Evaluasi Layanan di Bidang Pendidikan	2.624.800,00	2.364.200,00	(260.600,00)	90,07	
0.00.0-00.0-00.0-00.00.02.2.02.51.5.1.2	- Belanja Barang dan Jasa	2.624.800,00	2.364.200,00	(260.600,00)	90,07	
0.00.0-00.0-00.0-00.00.02.2.03	<i>Pengelolaan Pendidikan Anak Usia Dini (PAUD)</i>	6.472.320.880,00	5.903.005.102,00	(569.315.778,00)	91,20	
0.00.0-00.0-00.0-00.00.02.2.03.03	Rehabilitasi Sedang/Berat Gedung/Ruang Kelas/Ruang Guru PAUD	381.387.900,00	267.200.500,00	(114.187.400,00)	70,06	
0.00.0-00.0-00.0-00.00.02.2.03.03.5.1.2	- Belanja Barang dan Jasa	381.387.900,00	267.200.500,00	(114.187.400,00)	70,06	
0.00.0-00.0-00.0-00.00.02.2.03.06	Pemeliharaan Rutin Sarana, Prasarana dan Utilitas PAUD	160.876.200,00	130.673.200,00	(30.203.000,00)	81,23	
0.00.0-00.0-00.0-00.00.02.2.03.06.5.1.2	- Belanja Barang dan Jasa	160.876.200,00	130.673.200,00	(30.203.000,00)	81,23	
0.00.0-00.0-00.0-00.00.02.2.03.13	Penyelenggaraan Proses Belajar PAUD	2.721.270.724,00	2.348.409.594,00	(372.861.130,00)	86,30	
0.00.0-00.0-00.0-00.00.02.2.03.13.5.1.2	- Belanja Barang dan Jasa	2.721.270.724,00	2.348.409.594,00	(372.861.130,00)	86,30	
0.00.0-00.0-00.0-00.00.02.2.03.16	Pengembangan Karir Pendidik dan Tenaga Kependidikan pada Satuan Pendidikan PAUD	105.162.100,00	104.110.800,00	(1.051.300,00)	99,00	
0.00.0-00.0-00.0-00.00.02.2.03.16.5.1.2	- Belanja Barang dan Jasa	105.162.100,00	104.110.800,00	(1.051.300,00)	99,00	
0.00.0-00.0-00.0-00.00.02.2.03.17	Pembinaan Kelembagaan dan Manajemen PAUD	79.354.200,00	78.430.900,00	(923.300,00)	98,84	
0.00.0-00.0-00.0-00.00.02.2.03.17.5.1.2	- Belanja Barang dan Jasa	79.354.200,00	78.430.900,00	(923.300,00)	98,84	
0.00.0-00.0-00.0-00.00.02.2.03.18	Pengelolaan Dana BOP PAUD	3.012.715.856,00	2.962.886.808,00	(49.829.048,00)	98,35	
0.00.0-00.0-00.0-00.00.02.2.03.18.5.1.2	- Belanja Barang dan Jasa	238.915.856,00	238.886.808,00	(29.048,00)	99,99	
0.00.0-00.0-00.0-00.00.02.2.03.18.5.1.5	- Belanja Hibah	2.773.800.000,00	2.724.000.000,00	(49.800.000,00)	98,20	
0.00.0-00.0-00.0-00.00.02.2.03.25	Koordinasi, Perencanaan, Supervisi dan Evaluasi Layanan di Bidang Pendidikan	11.553.900,00	11.293.300,00	(260.600,00)	97,74	
0.00.0-00.0-00.0-00.00.02.2.03.25.5.1.2	- Belanja Barang dan Jasa	11.553.900,00	11.293.300,00	(260.600,00)	97,74	
0.00.0-00.0-00.0-00.00.02.2.04	<i>Pengelolaan Pendidikan Nonformal/Kesetaraan</i>	2.671.829.180,00	2.416.542.112,00	(255.287.068,00)	90,45	
0.00.0-00.0-00.0-00.00.02.2.04.12	Penyelenggaraan Proses Belajar Nonformal/Kesetaraan	2.540.250.080,00	2.292.095.412,00	(248.154.668,00)	90,23	

KODE REKENING	URAIAN	JUMLAH (Rp)		BERTAMBAH / (BERKURANG)		DASAR HUKUM
		ANGGARAN SETELAH PERUBAHAN	REALISASI	(Rp)	(%)	
1	2	3	4	5 = 4 - 3	6	7
0.00 . 0-00.0-00.0-00.00 . 02 . 2.04 . 12 . 5 . 1 . 2	- Belanja Barang dan Jasa	815.150.080,00	566.995.412,00	(248.154.668,00)	69,56	
0.00 . 0-00.0-00.0-00.00 . 02 . 2.04 . 12 . 5 . 1 . 5	- Belanja Hibah	1.725.100.000,00	1.725.100.000,00	0,00	100,00	
0.00 . 0-00.0-00.0-00.00 . 02 . 2.04 . 13	Penyiapan dan Tindak Lanjut Evaluasi Satuan Pendidikan di Pendidikan Nonformal/Kesetaraan	16.660.000,00	12.556.800,00	(4.103.200,00)	75,37	
0.00 . 0-00.0-00.0-00.00 . 02 . 2.04 . 13 . 5 . 1 . 2	- Belanja Barang dan Jasa	16.660.000,00	12.556.800,00	(4.103.200,00)	75,37	
0.00 . 0-00.0-00.0-00.00 . 02 . 2.04 . 15	Pengembangan Karir Pendidik dan Tenaga Kependidikan pada Satuan Pendidikan Nonformal/Kesetaraan	65.999.600,00	65.795.800,00	(203.800,00)	99,69	
0.00 . 0-00.0-00.0-00.00 . 02 . 2.04 . 15 . 5 . 1 . 2	- Belanja Barang dan Jasa	65.999.600,00	65.795.800,00	(203.800,00)	99,69	
0.00 . 0-00.0-00.0-00.00 . 02 . 2.04 . 16	Pembinaan Kelembagaan dan Manajemen Sekolah Nonformal/Kesetaraan	46.865.400,00	44.305.000,00	(2.560.400,00)	94,54	
0.00 . 0-00.0-00.0-00.00 . 02 . 2.04 . 16 . 5 . 1 . 2	- Belanja Barang dan Jasa	46.865.400,00	44.305.000,00	(2.560.400,00)	94,54	
0.00 . 0-00.0-00.0-00.00 . 02 . 2.04 . 27	Koordinasi, Perencanaan, Supervisi dan Evaluasi Layanan di Bidang Pendidikan	2.054.100,00	1.789.100,00	(265.000,00)	87,10	
0.00 . 0-00.0-00.0-00.00 . 02 . 2.04 . 27 . 5 . 1 . 2	- Belanja Barang dan Jasa	2.054.100,00	1.789.100,00	(265.000,00)	87,10	
0.00 . 0-00.0-00.0-00.00 . 02	Program Pengelolaan Sumber Daya Air (SDA)	474.124.847,00	441.353.156,00	(32.771.691,00)	93,09	
0.00 . 0-00.0-00.0-00.00 . 02 . 2.02	<i>Pengembangan dan Pengelolaan Sistem Irigasi Primer dan Sekunder pada Daerah Irigasi yang Luasnya dibawah 1000 Ha dalam 1 (satu) Daerah Kabupaten/Kota</i>	474.124.847,00	441.353.156,00	(32.771.691,00)	93,09	
0.00 . 0-00.0-00.0-00.00 . 02 . 2.02 . 21	Operasi dan Pemeliharaan Jaringan Irigasi Permukaan	474.124.847,00	441.353.156,00	(32.771.691,00)	93,09	
0.00 . 0-00.0-00.0-00.00 . 02 . 2.02 . 21 . 5 . 1 . 2	- Belanja Barang dan Jasa	474.124.847,00	441.353.156,00	(32.771.691,00)	93,09	
0.00 . 0-00.0-00.0-00.00 . 02	Program Pengembangan Iklim Penanaman Modal	362.465.500,00	359.682.844,00	(2.782.656,00)	99,23	
0.00 . 0-00.0-00.0-00.00 . 02 . 2.01	<i>Penetapan Pemberian Fasilitas/Insentif Dibidang Penanaman Modal yang menjadi Kewenangan Daerah Kabupaten/Kota</i>	122.781.300,00	122.198.244,00	(583.056,00)	99,53	
0.00 . 0-00.0-00.0-00.00 . 02 . 2.01 . 01	Penetapan Kebijakan Daerah mengenai Pemberian Fasilitas/Insentif dan Kemudahan Penanaman Modal	112.994.000,00	112.655.466,00	(338.534,00)	99,70	
0.00 . 0-00.0-00.0-00.00 . 02 . 2.01 . 01 . 5 . 1 . 2	- Belanja Barang dan Jasa	112.994.000,00	112.655.466,00	(338.534,00)	99,70	
0.00 . 0-00.0-00.0-00.00 . 02 . 2.01 . 02	Evaluasi Pelaksanaan Pemberian Fasilitas/Insentif dan Kemudahan Penanaman Modal	9.787.300,00	9.542.778,00	(244.522,00)	97,50	
0.00 . 0-00.0-00.0-00.00 . 02 . 2.01 . 02 . 5 . 1 . 2	- Belanja Barang dan Jasa	9.787.300,00	9.542.778,00	(244.522,00)	97,50	
0.00 . 0-00.0-00.0-00.00 . 02 . 2.02	<i>Pembuatan Peta Potensi Investasi Kabupaten/Kota</i>	239.684.200,00	237.484.600,00	(2.199.600,00)	99,08	

KODE REKENING	URAIAN	JUMLAH (Rp)		BERTAMBAH / (BERKURANG)		DASAR HUKUM
		ANGGARAN SETELAH PERUBAHAN	REALISASI	(Rp)	(%)	
1	2	3	4	5 = 4 - 3	6	7
0.00 . 0-00.0-00.0-00.00 . 02 . 2.02 . 01	Penyusunan Rencana Umum Penanaman Modal Daerah Kabupaten/Kota	76.399.000,00	75.311.000,00	(1.088.000,00)	98,58	
0.00 . 0-00.0-00.0-00.00 . 02 . 2.02 . 01 . 5 . 1 . 2	- Belanja Barang dan Jasa	76.399.000,00	75.311.000,00	(1.088.000,00)	98,58	
0.00 . 0-00.0-00.0-00.00 . 02 . 2.02 . 02	Penyediaan Peta Potensi dan Peluang Usaha Kabupaten/Kota	163.285.200,00	162.173.600,00	(1.111.600,00)	99,32	
0.00 . 0-00.0-00.0-00.00 . 02 . 2.02 . 02 . 5 . 1 . 2	- Belanja Barang dan Jasa	163.285.200,00	162.173.600,00	(1.111.600,00)	99,32	
0.00 . 0-00.0-00.0-00.00 . 02	Program Pengembangan Kapasitas Daya Saing Kepemudaan	1.342.117.750,00	1.249.623.300,00	(92.494.450,00)	93,11	
0.00 . 0-00.0-00.0-00.00 . 02 . 2.01	<i>Penyadaran, Pemberdayaan, dan Pengembangan Pemuda dan Kepemudaan terhadap Pemuda Pelopor Kabupaten/Kota, Wirausaha Muda Pemula, dan Pemuda Kader Kabupaten/Kota</i>	1.188.577.650,00	1.104.583.900,00	(83.993.750,00)	92,93	
0.00 . 0-00.0-00.0-00.00 . 02 . 2.01 . 02	Koordinasi, Sinkronisasi dan Penyelenggaraan Peningkatan Kapasitas Daya Saing Wira Usaha Pemula	262.527.300,00	222.524.200,00	(40.003.100,00)	84,76	
0.00 . 0-00.0-00.0-00.00 . 02 . 2.01 . 02 . 5 . 1 . 2	- Belanja Barang dan Jasa	262.527.300,00	222.524.200,00	(40.003.100,00)	84,76	
0.00 . 0-00.0-00.0-00.00 . 02 . 2.01 . 03	Koordinasi, Sinkronisasi dan Penyelenggaraan Peningkatan Kapasitas Daya Saing Pemuda Kader Kabupaten/Kota	63.191.000,00	60.236.100,00	(2.954.900,00)	95,32	
0.00 . 0-00.0-00.0-00.00 . 02 . 2.01 . 03 . 5 . 1 . 2	- Belanja Barang dan Jasa	63.191.000,00	60.236.100,00	(2.954.900,00)	95,32	
0.00 . 0-00.0-00.0-00.00 . 02 . 2.01 . 07	Pemberian Penghargaan Pemuda dan Organisasi Pemuda yang Berjasa dan/atau Berprestasi	349.999.800,00	335.392.900,00	(14.606.900,00)	95,83	
0.00 . 0-00.0-00.0-00.00 . 02 . 2.01 . 07 . 5 . 1 . 2	- Belanja Barang dan Jasa	349.999.800,00	335.392.900,00	(14.606.900,00)	95,83	
0.00 . 0-00.0-00.0-00.00 . 02 . 2.01 . 08	Peningkatan Kepemimpinan, Kepeloporan dan Kesukarelawanan Pemuda	43.855.900,00	35.612.300,00	(8.243.600,00)	81,20	
0.00 . 0-00.0-00.0-00.00 . 02 . 2.01 . 08 . 5 . 1 . 2	- Belanja Barang dan Jasa	43.855.900,00	35.612.300,00	(8.243.600,00)	81,20	
0.00 . 0-00.0-00.0-00.00 . 02 . 2.01 . 09	Penyelenggaraan Seleksi dan Pelatihan Pasukan Pengibar Bendera	469.003.650,00	450.818.400,00	(18.185.250,00)	96,12	
0.00 . 0-00.0-00.0-00.00 . 02 . 2.01 . 09 . 5 . 1 . 2	- Belanja Barang dan Jasa	469.003.650,00	450.818.400,00	(18.185.250,00)	96,12	
0.00 . 0-00.0-00.0-00.00 . 02 . 2.02	<i>Pemberdayaan dan Pengembangan Organisasi Kepemudaan Tingkat Daerah Kabupaten/Kota</i>	153.540.100,00	145.039.400,00	(8.500.700,00)	94,46	
0.00 . 0-00.0-00.0-00.00 . 02 . 2.02 . 02	Peningkatan Kapasitas Pemuda dan Organisasi Kepemudaan Kabupaten/Kota	153.540.100,00	145.039.400,00	(8.500.700,00)	94,46	
0.00 . 0-00.0-00.0-00.00 . 02 . 2.02 . 02 . 5 . 1 . 2	- Belanja Barang dan Jasa	78.540.100,00	70.039.400,00	(8.500.700,00)	89,18	
0.00 . 0-00.0-00.0-00.00 . 02 . 2.02 . 02 . 5 . 1 . 5	- Belanja Hibah	75.000.000,00	75.000.000,00	0,00	100,00	
0.00 . 0-00.0-00.0-00.00 . 02	Program Pengembangan Kebudayaan	3.246.275.800,00	2.781.358.206,00	(464.917.594,00)	85,68	

KODE REKENING	URAIAN	JUMLAH (Rp)		BERTAMBAH / (BERKURANG)		DASAR HUKUM
		ANGGARAN SETELAH PERUBAHAN	REALISASI	(Rp)	(%)	
1	2	3	4	5 = 4 - 3	6	7
0.00 . 0-00.0-00.0-00.00 . 02 . 2.01	<i>Pengelolaan Kebudayaan yang Masyarakat Pelakunya dalam Daerah Kabupaten/Kota</i>	699.228.500,00	619.296.905,00	(79.931.595,00)	88,57	
0.00 . 0-00.0-00.0-00.00 . 02 . 2.01 . 01	Pelindungan, Pengembangan, Pemanfaatan Objek Pemajuan Kebudayaan	699.228.500,00	619.296.905,00	(79.931.595,00)	88,57	
0.00 . 0-00.0-00.0-00.00 . 02 . 2.01 . 01 . 5 . 1 . 2	- Belanja Barang dan Jasa	619.228.500,00	569.296.905,00	(49.931.595,00)	91,94	
0.00 . 0-00.0-00.0-00.00 . 02 . 2.01 . 01 . 5 . 1 . 5	- Belanja Hibah	80.000.000,00	50.000.000,00	(30.000.000,00)	62,50	
0.00 . 0-00.0-00.0-00.00 . 02 . 2.02	<i>Pelestarian Kesenian Tradisional yang Masyarakat Pelakunya dalam Daerah Kabupaten/Kota</i>	2.547.047.300,00	2.162.061.301,00	(384.985.999,00)	84,89	
0.00 . 0-00.0-00.0-00.00 . 02 . 2.02 . 01	Pelindungan, Pengembangan, Pemanfaatan Objek Pemajuan Tradisi Budaya	2.547.047.300,00	2.162.061.301,00	(384.985.999,00)	84,89	
0.00 . 0-00.0-00.0-00.00 . 02 . 2.02 . 01 . 5 . 1 . 2	- Belanja Barang dan Jasa	2.547.047.300,00	2.162.061.301,00	(384.985.999,00)	84,89	
0.00 . 0-00.0-00.0-00.00 . 02	Program Pengembangan Perumahan	4.123.614.485,00	3.737.642.981,00	(385.971.504,00)	90,64	
0.00 . 0-00.0-00.0-00.00 . 02 . 2.01	<i>Pendataan Penyediaan dan Rehabilitasi Rumah Korban Bencana atau Relokasi Program Kabupaten/Kota</i>	83.007.900,00	82.961.300,00	(46.600,00)	99,94	
0.00 . 0-00.0-00.0-00.00 . 02 . 2.01 . 06	Pendataan Rumah Sewa Milik Masyarakat, Rumah Susun dan Rumah Khusus	83.007.900,00	82.961.300,00	(46.600,00)	99,94	
0.00 . 0-00.0-00.0-00.00 . 02 . 2.01 . 06 . 5 . 1 . 2	- Belanja Barang dan Jasa	83.007.900,00	82.961.300,00	(46.600,00)	99,94	
0.00 . 0-00.0-00.0-00.00 . 02 . 2.03	<i>Pembangunan dan Rehabilitasi Rumah Korban Bencana atau Relokasi Program Kabupaten/Kota</i>	1.699.999.900,00	1.491.724.300,00	(208.275.600,00)	87,75	
0.00 . 0-00.0-00.0-00.00 . 02 . 2.03 . 05	Pembangunan Rumah Khusus beserta PSU bagi Korban Bencana atau Relokasi Program Kabupaten/Kota	1.699.999.900,00	1.491.724.300,00	(208.275.600,00)	87,75	
0.00 . 0-00.0-00.0-00.00 . 02 . 2.03 . 05 . 5 . 1 . 2	- Belanja Barang dan Jasa	199.999.900,00	191.724.300,00	(8.275.600,00)	95,86	
0.00 . 0-00.0-00.0-00.00 . 02 . 2.03 . 05 . 5 . 1 . 6	- Belanja Bantuan Sosial	1.500.000.000,00	1.300.000.000,00	(200.000.000,00)	86,67	
0.00 . 0-00.0-00.0-00.00 . 02 . 2.05	<i>Pembinaan Pengelolaan Rumah Susun Umum dan/atau Rumah Khusus</i>	1.674.796.627,00	1.557.705.954,00	(117.090.673,00)	93,01	
0.00 . 0-00.0-00.0-00.00 . 02 . 2.05 . 02	Penatausahaan Pemanfaatan Rumah Susun Umum dan/atau Rumah Khusus	1.674.796.627,00	1.557.705.954,00	(117.090.673,00)	93,01	
0.00 . 0-00.0-00.0-00.00 . 02 . 2.05 . 02 . 5 . 1 . 2	- Belanja Barang dan Jasa	1.674.796.627,00	1.557.705.954,00	(117.090.673,00)	93,01	
0.00 . 0-00.0-00.0-00.00 . 02 . 2.06	<i>Penerbitan Izin Pembangunan dan Pengembangan Perumahan</i>	665.810.058,00	605.251.427,00	(60.558.631,00)	90,90	
0.00 . 0-00.0-00.0-00.00 . 02 . 2.06 . 03	Koordinasi dan Sinkronisasi Pengendalian Pembangunan dan Pengembangan Perumahan	665.810.058,00	605.251.427,00	(60.558.631,00)	90,90	
0.00 . 0-00.0-00.0-00.00 . 02 . 2.06 . 03 . 5 . 1 . 2	- Belanja Barang dan Jasa	665.810.058,00	605.251.427,00	(60.558.631,00)	90,90	
0.00 . 0-00.0-00.0-00.00 . 02	Program Pengembangan Sumber Daya Manusia	2.663.714.300,00	2.602.681.779,00	(61.032.521,00)	97,71	

KODE REKENING	URAIAN	JUMLAH (Rp)		BERTAMBAH / (BERKURANG)		DASAR HUKUM
		ANGGARAN SETELAH PERUBAHAN	REALISASI	(Rp)	(%)	
1	2	3	4	5 = 4 - 3	6	7
0.00 . 0-00.0-00.0-00.00 . 02 . 2.01	<i>Pengembangan Kompetensi Teknis</i>	1.445.856.000,00	1.387.164.636,00	(58.691.364,00)	95,94	
0.00 . 0-00.0-00.0-00.00 . 02 . 2.01 . 03	Penyelenggaraan Pengembangan Kompetensi Teknis Umum, Inti, dan Pilihan bagi Jabatan Administrasi Penyelenggara Urusan Pemerintahan Konkuren, Perangkat Daerah Penunjang, dan Urusan Pemerintahan Umum	1.445.856.000,00	1.387.164.636,00	(58.691.364,00)	95,94	
0.00 . 0-00.0-00.0-00.00 . 02 . 2.01 . 03 . 5 . 1 . 2	- Belanja Barang dan Jasa	1.445.856.000,00	1.387.164.636,00	(58.691.364,00)	95,94	
0.00 . 0-00.0-00.0-00.00 . 02 . 2.02	<i>Sertifikasi, Kelembagaan, Pengembangan Kompetensi Manajerial dan Fungsional</i>	1.217.858.300,00	1.215.517.143,00	(2.341.157,00)	99,81	
0.00 . 0-00.0-00.0-00.00 . 02 . 2.02 . 07	Penyelenggaraan Pengembangan Kompetensi bagi Pimpinan Daerah, Jabatan Pimpinan Tinggi, Jabatan Fungsional, Kepemimpinan, dan Prajabatan	1.217.858.300,00	1.215.517.143,00	(2.341.157,00)	99,81	
0.00 . 0-00.0-00.0-00.00 . 02 . 2.02 . 07 . 5 . 1 . 2	- Belanja Barang dan Jasa	1.217.858.300,00	1.215.517.143,00	(2.341.157,00)	99,81	
0.00 . 0-00.0-00.0-00.00 . 02	Program Pengendalian Penduduk	348.121.228,00	338.357.954,00	(9.763.274,00)	97,20	
0.00 . 0-00.0-00.0-00.00 . 02 . 2.01	<i>Pemaduan dan Sinkronisasi Kebijakan Pemerintah Daerah Provinsi dengan Pemerintah Daerah Kabupaten/Kota dalam rangka Pengendalian Kuantitas Penduduk</i>	72.300.500,00	69.733.850,00	(2.566.650,00)	96,45	
0.00 . 0-00.0-00.0-00.00 . 02 . 2.01 . 02	Penyusunan dan Pemanfaatan Grand Design Pembangunan Kependudukan (GDPK) Tingkat Kabupaten/Kota	72.300.500,00	69.733.850,00	(2.566.650,00)	96,45	
0.00 . 0-00.0-00.0-00.00 . 02 . 2.01 . 02 . 5 . 1 . 2	- Belanja Barang dan Jasa	72.300.500,00	69.733.850,00	(2.566.650,00)	96,45	
0.00 . 0-00.0-00.0-00.00 . 02 . 2.02	<i>Pemetaan Perkiraan Pengendalian Penduduk Cakupan Daerah Kabupaten/Kota</i>	275.820.728,00	268.624.104,00	(7.196.624,00)	97,39	
0.00 . 0-00.0-00.0-00.00 . 02 . 2.02 . 09	Pembinaan dan Pengawasan Penyelenggaraan Sistem Informasi Keluarga	64.200.000,00	63.157.000,00	(1.043.000,00)	98,38	
0.00 . 0-00.0-00.0-00.00 . 02 . 2.02 . 09 . 5 . 1 . 2	- Belanja Barang dan Jasa	64.200.000,00	63.157.000,00	(1.043.000,00)	98,38	
0.00 . 0-00.0-00.0-00.00 . 02 . 2.02 . 11	Penyediaan Data dan Informasi Keluarga	169.020.728,00	167.314.304,00	(1.706.424,00)	98,99	
0.00 . 0-00.0-00.0-00.00 . 02 . 2.02 . 11 . 5 . 1 . 2	- Belanja Barang dan Jasa	169.020.728,00	167.314.304,00	(1.706.424,00)	98,99	
0.00 . 0-00.0-00.0-00.00 . 02 . 2.02 . 12	Pencatatan dan Pengumpulan Data Keluarga	30.600.000,00	28.200.000,00	(2.400.000,00)	92,16	
0.00 . 0-00.0-00.0-00.00 . 02 . 2.02 . 12 . 5 . 1 . 2	- Belanja Barang dan Jasa	30.600.000,00	28.200.000,00	(2.400.000,00)	92,16	
0.00 . 0-00.0-00.0-00.00 . 02 . 2.02 . 13	Pengolahan dan Pelaporan Data Pengendalian Lapangan dan Pelayanan KB	12.000.000,00	9.952.800,00	(2.047.200,00)	82,94	
0.00 . 0-00.0-00.0-00.00 . 02 . 2.02 . 13 . 5 . 1 . 2	- Belanja Barang dan Jasa	12.000.000,00	9.952.800,00	(2.047.200,00)	82,94	
0.00 . 0-00.0-00.0-00.00 . 02	Program Penguatan Ideologi Pancasila Dan Karakter Kebangsaan	814.170.950,00	810.485.502,00	(3.685.448,00)	99,55	

KODE REKENING	URAIAN	JUMLAH (Rp)		BERTAMBAH / (BERKURANG)		DASAR HUKUM
		ANGGARAN SETELAH PERUBAHAN	REALISASI	(Rp)	(%)	
1	2	3	4	5 = 4 - 3	6	7
0.00 . 0-00.0-00.0-00.00 . 02 . 2.01	<i>Perumusan Kebijakan Teknis dan Pemantapan Pelaksanaan Bidang Ideologi Pancasila dan Karakter Kebangsaan</i>	814.170.950,00	810.485.502,00	(3.685.448,00)	99,55	
0.00 . 0-00.0-00.0-00.00 . 02 . 2.01 . 03	Pelaksanaan Kebijakan di Bidang Ideologi Wawasan Kebangsaan, Bela Negara, Karakter Bangsa, Pembauran Kebangsaan, Bineka Tunggal Ika dan Sejarah Kebangsaan	575.032.200,00	574.547.552,00	(484.648,00)	99,92	
0.00 . 0-00.0-00.0-00.00 . 02 . 2.01 . 03 . 5 . 1 . 2	- Belanja Barang dan Jasa	575.032.200,00	574.547.552,00	(484.648,00)	99,92	
0.00 . 0-00.0-00.0-00.00 . 02 . 2.01 . 04	Pelaksanaan Koordinasi di Bidang Ideologi Wawasan Kebangsaan, Bela Negara, Karakter	186.551.750,00	183.628.550,00	(2.923.200,00)	98,43	
0.00 . 0-00.0-00.0-00.00 . 02 . 2.01 . 04 . 5 . 1 . 2	- Belanja Barang dan Jasa	186.551.750,00	183.628.550,00	(2.923.200,00)	98,43	
0.00 . 0-00.0-00.0-00.00 . 02 . 2.01 . 05	Pelaksanaan Monitoring Evaluasi dan Pelaporan di Bidang Ideologi Wawasan Kebangsaan, Bela Negara, Karakter Bangsa, Pembauran Kebangsaan, Bineka Tunggal Ika dan Sejarah Kebangsaan	52.587.000,00	52.309.400,00	(277.600,00)	99,47	
0.00 . 0-00.0-00.0-00.00 . 02 . 2.01 . 05 . 5 . 1 . 2	- Belanja Barang dan Jasa	52.587.000,00	52.309.400,00	(277.600,00)	99,47	
0.00 . 0-00.0-00.0-00.00 . 02	Program Peningkatan Ketenteraman Dan Ketertiban Umum	4.460.438.201,00	4.059.618.259,00	(400.819.942,00)	91,01	
0.00 . 0-00.0-00.0-00.00 . 02 . 2.01	<i>Penanganan Gangguan Ketenteraman dan Ketertiban Umum dalam 1 (satu) Daerah Kabupaten/Kota</i>	3.887.794.941,00	3.516.189.665,00	(371.605.276,00)	90,44	
0.00 . 0-00.0-00.0-00.00 . 02 . 2.01 . 01	Pencegahan Gangguan Ketenteraman dan Ketertiban Umum melalui Deteksi Dini dan Cegah	2.026.967.116,00	1.948.854.207,00	(78.112.909,00)	96,15	
0.00 . 0-00.0-00.0-00.00 . 02 . 2.01 . 01 . 5 . 1 . 2	- Belanja Barang dan Jasa	2.026.967.116,00	1.948.854.207,00	(78.112.909,00)	96,15	
0.00 . 0-00.0-00.0-00.00 . 02 . 2.01 . 02	Penindakan atas Gangguan Ketenteraman dan Ketertiban Umum Berdasarkan Perda dan Perkada melalui Penertiban dan Penanganan Unjuk Rasa dan Kerusuhan Massa	467.900.000,00	328.030.000,00	(139.870.000,00)	70,11	
0.00 . 0-00.0-00.0-00.00 . 02 . 2.01 . 02 . 5 . 1 . 2	- Belanja Barang dan Jasa	467.900.000,00	328.030.000,00	(139.870.000,00)	70,11	
0.00 . 0-00.0-00.0-00.00 . 02 . 2.01 . 04	Pemberdayaan Perlindungan Masyarakat dalam rangka Ketentraman dan Ketertiban Umum	1.064.372.900,00	932.877.911,00	(131.494.989,00)	87,65	
0.00 . 0-00.0-00.0-00.00 . 02 . 2.01 . 04 . 5 . 1 . 2	- Belanja Barang dan Jasa	1.064.372.900,00	932.877.911,00	(131.494.989,00)	87,65	
0.00 . 0-00.0-00.0-00.00 . 02 . 2.01 . 05	Peningkatan Kapasitas SDM Satuan Polisi Pamongpraja dan Satuan Perlindungan Masyarakat termasuk dalam Pelaksanaan Tugas yang Bernuansa Hak Asasi Manusia	248.522.300,00	237.290.147,00	(11.232.153,00)	95,48	
0.00 . 0-00.0-00.0-00.00 . 02 . 2.01 . 05 . 5 . 1 . 2	- Belanja Barang dan Jasa	248.522.300,00	237.290.147,00	(11.232.153,00)	95,48	

KODE REKENING	URAIAN	JUMLAH (Rp)		BERTAMBAH / (BERKURANG)		DASAR HUKUM
		ANGGARAN SETELAH PERUBAHAN	REALISASI	(Rp)	(%)	
1	2	3	4	5 = 4 - 3	6	7
0.00.0-00.0-00.0-00.00.02.2.01.06	Kerjasama antar Lembaga dan Kemitraan dalam Teknik Pencegahan dan Penanganan Gangguan Ketentraman dan Ketertiban Umum	69.999.000,00	67.228.400,00	(2.770.600,00)	96,04	
0.00.0-00.0-00.0-00.00.02.2.01.06.5.1.2	- Belanja Barang dan Jasa	69.999.000,00	67.228.400,00	(2.770.600,00)	96,04	
0.00.0-00.0-00.0-00.00.02.2.01.10	Penyediaan Layanan dalam rangka Dampak Penegakan Peraturan Daerah dan Perkada	10.033.625,00	1.909.000,00	(8.124.625,00)	19,03	
0.00.0-00.0-00.0-00.00.02.2.01.10.5.1.2	- Belanja Barang dan Jasa	10.033.625,00	1.909.000,00	(8.124.625,00)	19,03	
0.00.0-00.0-00.0-00.00.02.2.02	<i>Penegakan Peraturan Daerah Kabupaten/Kota dan Peraturan Bupati/Wali Kota</i>	572.643.260,00	543.428.594,00	(29.214.666,00)	94,90	
0.00.0-00.0-00.0-00.00.02.2.02.01	Sosialisasi Penegakan Peraturan Daerah dan Peraturan Bupati/Wali Kota	23.001.100,00	19.315.250,00	(3.685.850,00)	83,98	
0.00.0-00.0-00.0-00.00.02.2.02.01.5.1.2	- Belanja Barang dan Jasa	23.001.100,00	19.315.250,00	(3.685.850,00)	83,98	
0.00.0-00.0-00.0-00.00.02.2.02.02	Pengawasan atas Kepatuhan terhadap Pelaksanaan Peraturan Daerah dan Peraturan Bupati/Wali Kota	8.011.000,00	7.846.750,00	(164.250,00)	97,95	
0.00.0-00.0-00.0-00.00.02.2.02.02.5.1.2	- Belanja Barang dan Jasa	8.011.000,00	7.846.750,00	(164.250,00)	97,95	
0.00.0-00.0-00.0-00.00.02.2.02.03	Penanganan atas Pelanggaran Peraturan Daerah dan Peraturan Bupati/Wali Kota	541.631.160,00	516.266.594,00	(25.364.566,00)	95,32	
0.00.0-00.0-00.0-00.00.02.2.02.03.5.1.2	- Belanja Barang dan Jasa	541.631.160,00	516.266.594,00	(25.364.566,00)	95,32	
0.00.0-00.0-00.0-00.00.02	Program Penyediaan Dan Pengembangan Sarana Pertanian	1.419.998.314,00	1.345.602.139,00	(74.396.175,00)	94,76	
0.00.0-00.0-00.0-00.00.02.2.01	<i>Pengawasan Penggunaan Sarana Pertanian</i>	46.860.100,00	45.812.700,00	(1.047.400,00)	97,76	
0.00.0-00.0-00.0-00.00.02.2.01.01	Pengawasan Penggunaan Sarana Pendukung Pertanian sesuai dengan Komoditas, Teknologi dan Spesifik Lokasi	46.860.100,00	45.812.700,00	(1.047.400,00)	97,76	
0.00.0-00.0-00.0-00.00.02.2.01.01.5.1.2	- Belanja Barang dan Jasa	46.860.100,00	45.812.700,00	(1.047.400,00)	97,76	
0.00.0-00.0-00.0-00.00.02.2.02	<i>Pengelolaan Sumber Daya Genetik (SDG) Hewan, Tumbuhan, dan Mikro Organisme Kewenangan Kabupaten/Kota</i>	1.268.197.714,00	1.197.953.184,00	(70.244.530,00)	94,46	
0.00.0-00.0-00.0-00.00.02.2.02.01	Penjaminan Kemurnian dan Kelestarian SDG Hewan/Tanaman	419.299.114,00	416.555.552,00	(2.743.562,00)	99,35	
0.00.0-00.0-00.0-00.00.02.2.02.01.5.1.2	- Belanja Barang dan Jasa	419.299.114,00	416.555.552,00	(2.743.562,00)	99,35	
0.00.0-00.0-00.0-00.00.02.2.02.02	Peningkatan Kualitas SDG Hewan/Tanaman	848.898.600,00	781.397.632,00	(67.500.968,00)	92,05	
0.00.0-00.0-00.0-00.00.02.2.02.02.5.1.2	- Belanja Barang dan Jasa	848.898.600,00	781.397.632,00	(67.500.968,00)	92,05	
0.00.0-00.0-00.0-00.00.02.2.05	<i>Pengendalian dan Pengawasan Penyediaan dan Peredaran Benih/Bibit Ternak, dan Hijauan Pakan Ternak dalam Daerah Kabupaten/Kota</i>	104.940.500,00	101.836.255,00	(3.104.245,00)	97,04	

KODE REKENING	URAIAN	JUMLAH (Rp)		BERTAMBAH / (BERKURANG)		DASAR HUKUM
		ANGGARAN SETELAH PERUBAHAN	REALISASI	(Rp)	(%)	
1	2	3	4	5 = 4 - 3	6	7
0.00 . 0-00.0-00.0-00.00 . 02 . 2.05 . 02	Pengujian Mutu Benih dan Bibit Ternak	104.940.500,00	101.836.255,00	(3.104.245,00)	97,04	
0.00 . 0-00.0-00.0-00.00 . 02 . 2.05 . 02 . 5 . 1 . 2	- Belanja Barang dan Jasa	104.940.500,00	101.836.255,00	(3.104.245,00)	97,04	
0.00 . 0-00.0-00.0-00.00 . 02	Program Penyelenggaraan Lalu Lintas Dan Angkutan Jalan (LLAJ)	8.076.410.820,00	7.844.109.203,00	(232.301.617,00)	97,12	
0.00 . 0-00.0-00.0-00.00 . 02 . 2.01	<i>Penetapan Rencana Induk Jaringan LLAJ Kabupaten/Kota</i>	28.291.100,00	24.792.254,00	(3.498.846,00)	87,63	
0.00 . 0-00.0-00.0-00.00 . 02 . 2.01 . 02	Penetapan Kebijakan dan Sosialisasi Rencana Induk Jaringan LLAJ Kabupaten/Kota	28.291.100,00	24.792.254,00	(3.498.846,00)	87,63	
0.00 . 0-00.0-00.0-00.00 . 02 . 2.01 . 02 . 5 . 1 . 2	- Belanja Barang dan Jasa	28.291.100,00	24.792.254,00	(3.498.846,00)	87,63	
0.00 . 0-00.0-00.0-00.00 . 02 . 2.02	<i>Penyediaan Perlengkapan Jalan di Jalan Kabupaten/Kota</i>	4.957.836.171,00	4.821.277.027,00	(136.559.144,00)	97,25	
0.00 . 0-00.0-00.0-00.00 . 02 . 2.02 . 02	Penyediaan Perlengkapan Jalan di Jalan Kabupaten/Kota	4.129.858.830,00	4.004.183.884,00	(125.674.946,00)	96,96	
0.00 . 0-00.0-00.0-00.00 . 02 . 2.02 . 02 . 5 . 1 . 2	- Belanja Barang dan Jasa	4.129.858.830,00	4.004.183.884,00	(125.674.946,00)	96,96	
0.00 . 0-00.0-00.0-00.00 . 02 . 2.02 . 03	Rehabilitasi dan Pemeliharaan Prasarana Jalan	501.513.041,00	492.791.443,00	(8.721.598,00)	98,26	
0.00 . 0-00.0-00.0-00.00 . 02 . 2.02 . 03 . 5 . 1 . 2	- Belanja Barang dan Jasa	501.513.041,00	492.791.443,00	(8.721.598,00)	98,26	
0.00 . 0-00.0-00.0-00.00 . 02 . 2.02 . 04	Rehabilitasi dan Pemeliharaan Perlengkapan Jalan	326.464.300,00	324.301.700,00	(2.162.600,00)	99,34	
0.00 . 0-00.0-00.0-00.00 . 02 . 2.02 . 04 . 5 . 1 . 2	- Belanja Barang dan Jasa	326.464.300,00	324.301.700,00	(2.162.600,00)	99,34	
0.00 . 0-00.0-00.0-00.00 . 02 . 2.03	<i>Pengelolaan Terminal Penumpang Tipe C</i>	359.025.362,00	350.789.204,00	(8.236.158,00)	97,71	
0.00 . 0-00.0-00.0-00.00 . 02 . 2.03 . 03	Pengembangan Sarana dan Prasarana Terminal	359.025.362,00	350.789.204,00	(8.236.158,00)	97,71	
0.00 . 0-00.0-00.0-00.00 . 02 . 2.03 . 03 . 5 . 1 . 2	- Belanja Barang dan Jasa	359.025.362,00	350.789.204,00	(8.236.158,00)	97,71	
0.00 . 0-00.0-00.0-00.00 . 02 . 2.04	<i>Penerbitan Izin Penyelenggaraan dan Pembangunan Fasilitas Parkir</i>	93.093.000,00	88.334.976,00	(4.758.024,00)	94,89	
0.00 . 0-00.0-00.0-00.00 . 02 . 2.04 . 01	Fasilitasi Pemenuhan Persyaratan Perolehan Izin Penyelenggaraan dan Pembangunan Fasilitas Parkir Kewenangan Kabupaten/Kota dalam Sistem Pelayanan Perizinan Berusaha Terintegrasi secara Elektronik	59.747.600,00	54.989.576,00	(4.758.024,00)	92,04	
0.00 . 0-00.0-00.0-00.00 . 02 . 2.04 . 01 . 5 . 1 . 1	- Belanja Pegawai	2.880.000,00	2.879.976,00	(24,00)	100,00	
0.00 . 0-00.0-00.0-00.00 . 02 . 2.04 . 01 . 5 . 1 . 2	- Belanja Barang dan Jasa	56.867.600,00	52.109.600,00	(4.758.000,00)	91,63	
0.00 . 0-00.0-00.0-00.00 . 02 . 2.04 . 02	Koordinasi dan Sinkronisasi Pengawasan Pelaksanaan Izin Penyelenggaraan dan Pembangunan Fasilitas Parkir Kewenangan Kabupaten/Kota	33.345.400,00	33.345.400,00	0,00	100,00	

KODE REKENING	URAIAN	JUMLAH (Rp)		BERTAMBAH / (BERKURANG)		DASAR HUKUM
		ANGGARAN SETELAH PERUBAHAN	REALISASI	(Rp)	(%)	
1	2	3	4	5 = 4 - 3	6	7
0.00 . 0-00.0-00.0-00.00 . 02 . 2.04 . 02 . 5 . 1 . 2	- Belanja Barang dan Jasa	33.345.400,00	33.345.400,00	0,00	100,00	
0.00 . 0-00.0-00.0-00.00 . 02 . 2.05	<i>Pengujian Berkala Kendaraan Bermotor</i>	483.420.208,00	412.621.923,00	(70.798.285,00)	85,35	
0.00 . 0-00.0-00.0-00.00 . 02 . 2.05 . 01	Penyediaan Sarana dan Prasarana Pengujian Berkala Kendaraan Bermotor	90.000.000,00	89.073.615,00	(926.385,00)	98,97	
0.00 . 0-00.0-00.0-00.00 . 02 . 2.05 . 01 . 5 . 1 . 2	- Belanja Barang dan Jasa	90.000.000,00	89.073.615,00	(926.385,00)	98,97	
0.00 . 0-00.0-00.0-00.00 . 02 . 2.05 . 02	Peningkatan Kapasitas Sumber Daya Manusia Pengujian Berkala Kendaraan Bermotor	61.625.200,00	1.603.000,00	(60.022.200,00)	2,60	
0.00 . 0-00.0-00.0-00.00 . 02 . 2.05 . 02 . 5 . 1 . 2	- Belanja Barang dan Jasa	61.625.200,00	1.603.000,00	(60.022.200,00)	2,60	
0.00 . 0-00.0-00.0-00.00 . 02 . 2.05 . 03	Registrasi Kendaraan Wajib Uji Berkala Kendaraan Bermotor	21.816.400,00	21.293.000,00	(523.400,00)	97,60	
0.00 . 0-00.0-00.0-00.00 . 02 . 2.05 . 03 . 5 . 1 . 2	- Belanja Barang dan Jasa	21.816.400,00	21.293.000,00	(523.400,00)	97,60	
0.00 . 0-00.0-00.0-00.00 . 02 . 2.05 . 04	Penyediaan Bukti Lulus Uji Pengujian Berkala Kendaraan Bermotor	221.522.808,00	221.481.008,00	(41.800,00)	99,98	
0.00 . 0-00.0-00.0-00.00 . 02 . 2.05 . 04 . 5 . 1 . 1	- Belanja Pegawai	1.369.008,00	1.369.008,00	0,00	100,00	
0.00 . 0-00.0-00.0-00.00 . 02 . 2.05 . 04 . 5 . 1 . 2	- Belanja Barang dan Jasa	220.153.800,00	220.112.000,00	(41.800,00)	99,98	
0.00 . 0-00.0-00.0-00.00 . 02 . 2.05 . 05	Sosialisasi Standar Operasional Prosedur Pengujian Berkala Kendaraan Bermotor	0,00	0,00	0,00	0,00	
0.00 . 0-00.0-00.0-00.00 . 02 . 2.05 . 05 . 5 . 1 . 2	- Belanja Barang dan Jasa	0,00	0,00	0,00	0,00	
0.00 . 0-00.0-00.0-00.00 . 02 . 2.05 . 07	Pemeliharaan Sarana dan Prasarana Pengujian Berkala Kendaraan Bermotor	71.034.000,00	69.701.000,00	(1.333.000,00)	98,12	
0.00 . 0-00.0-00.0-00.00 . 02 . 2.05 . 07 . 5 . 1 . 2	- Belanja Barang dan Jasa	71.034.000,00	69.701.000,00	(1.333.000,00)	98,12	
0.00 . 0-00.0-00.0-00.00 . 02 . 2.05 . 08	Koordinasi Penyelenggaraan Pengujian Berkala Kendaraan Bermotor	17.421.800,00	9.470.300,00	(7.951.500,00)	54,36	
0.00 . 0-00.0-00.0-00.00 . 02 . 2.05 . 08 . 5 . 1 . 2	- Belanja Barang dan Jasa	17.421.800,00	9.470.300,00	(7.951.500,00)	54,36	
0.00 . 0-00.0-00.0-00.00 . 02 . 2.06	<i>Pelaksanaan Manajemen dan Rekayasa Lalu Lintas untuk Jaringan Jalan Kabupaten/Kota</i>	2.075.645.729,00	2.067.694.540,00	(7.951.189,00)	99,62	
0.00 . 0-00.0-00.0-00.00 . 02 . 2.06 . 01	Penataan Manajemen dan Rekayasa Lalu Lintas Untuk Jaringan Jalan Kabupaten/Kota	18.501.000,00	18.500.600,00	(400,00)	100,00	
0.00 . 0-00.0-00.0-00.00 . 02 . 2.06 . 01 . 5 . 1 . 2	- Belanja Barang dan Jasa	18.501.000,00	18.500.600,00	(400,00)	100,00	
0.00 . 0-00.0-00.0-00.00 . 02 . 2.06 . 02	Pengadaan, Pemasangan, Perbaikan dan Pemeliharaan Perlengkapan Jalan dalam rangka Manajemen dan Rekayasa Lalu Lintas	957.549.147,00	954.369.200,00	(3.179.947,00)	99,67	
0.00 . 0-00.0-00.0-00.00 . 02 . 2.06 . 02 . 5 . 1 . 2	- Belanja Barang dan Jasa	957.549.147,00	954.369.200,00	(3.179.947,00)	99,67	

KODE REKENING	URAIAN	JUMLAH (Rp)		BERTAMBAH / (BERKURANG)		DASAR HUKUM
		ANGGARAN SETELAH PERUBAHAN	REALISASI	(Rp)	(%)	
1	2	3	4	5 = 4 - 3	6	7
0.00 . 0-00.0-00.0-00.00 . 02 . 2.06 . 03	Uji Coba dan Sosialisasi Pelaksanaan Manajemen dan Rekayasa Lalu Lintas untuk Jaringan Jalan Kabupaten/Kota	44.414.800,00	44.414.800,00	0,00	100,00	
0.00 . 0-00.0-00.0-00.00 . 02 . 2.06 . 03 . 5 . 1 . 2	- Belanja Barang dan Jasa	44.414.800,00	44.414.800,00	0,00	100,00	
0.00 . 0-00.0-00.0-00.00 . 02 . 2.06 . 04	Pengawasan dan Pengendalian Efektivitas Pelaksanaan Kebijakan untuk Jalan Kabupaten/Kota	1.055.180.782,00	1.050.409.940,00	(4.770.842,00)	99,55	
0.00 . 0-00.0-00.0-00.00 . 02 . 2.06 . 04 . 5 . 1 . 2	- Belanja Barang dan Jasa	1.055.180.782,00	1.050.409.940,00	(4.770.842,00)	99,55	
0.00 . 0-00.0-00.0-00.00 . 02 . 2.07	<i>Persetujuan Hasil Analisis Dampak Lalu Lintas (Andalalin) untuk Jalan Kabupaten/Kota</i>	4.618.000,00	4.618.000,00	0,00	100,00	
0.00 . 0-00.0-00.0-00.00 . 02 . 2.07 . 03	Koordinasi dan Sinkronisasi Penilaian Hasil Andalalin	4.618.000,00	4.618.000,00	0,00	100,00	
0.00 . 0-00.0-00.0-00.00 . 02 . 2.07 . 03 . 5 . 1 . 2	- Belanja Barang dan Jasa	4.618.000,00	4.618.000,00	0,00	100,00	
0.00 . 0-00.0-00.0-00.00 . 02 . 2.08	<i>Audit dan Inspeksi Keselamatan LLAJ di Jalan</i>	18.409.850,00	18.280.000,00	(129.850,00)	99,29	
0.00 . 0-00.0-00.0-00.00 . 02 . 2.08 . 04	Pelaksanaan Inspeksi, Audit dan Pemantauan Pemenuhan Persyaratan Penyelenggaraan Kompetensi Pengemudi Kendaraan Bermotor Kabupaten/Kota	18.409.850,00	18.280.000,00	(129.850,00)	99,29	
0.00 . 0-00.0-00.0-00.00 . 02 . 2.08 . 04 . 5 . 1 . 2	- Belanja Barang dan Jasa	18.409.850,00	18.280.000,00	(129.850,00)	99,29	
0.00 . 0-00.0-00.0-00.00 . 02 . 2.09	<i>Penyediaan Angkutan Umum untuk Jasa Angkutan Orang dan/atau Barang antar Kota dalam 1 (satu) Daerah Kabupaten/Kota</i>	35.836.900,00	35.488.124,00	(348.776,00)	99,03	
0.00 . 0-00.0-00.0-00.00 . 02 . 2.09 . 01	Penyediaan Angkutan Umum untuk Jasa Angkutan Orang dan/atau Barang antar Kota dalam 1 (satu) Daerah Kabupaten/Kota	35.836.900,00	35.488.124,00	(348.776,00)	99,03	
0.00 . 0-00.0-00.0-00.00 . 02 . 2.09 . 01 . 5 . 1 . 2	- Belanja Barang dan Jasa	35.836.900,00	35.488.124,00	(348.776,00)	99,03	
0.00 . 0-00.0-00.0-00.00 . 02 . 2.11	<i>Penetapan Rencana Umum Jaringan Trayek Perkotaan dalam 1 (satu) Daerah Kabupaten/Kota</i>	7.294.400,00	7.284.000,00	(10.400,00)	99,86	
0.00 . 0-00.0-00.0-00.00 . 02 . 2.11 . 01	Pelaksanaan Penyusunan Rencana Umum Jaringan Trayek Perkotaan dalam 1 (Satu) Daerah Kabupaten/Kota	7.294.400,00	7.284.000,00	(10.400,00)	99,86	
0.00 . 0-00.0-00.0-00.00 . 02 . 2.11 . 01 . 5 . 1 . 2	- Belanja Barang dan Jasa	7.294.400,00	7.284.000,00	(10.400,00)	99,86	
0.00 . 0-00.0-00.0-00.00 . 02 . 2.14	<i>Penerbitan Izin Penyelenggaraan Angkutan Orang dalam Trayek Lintas Daerah Kabupaten/Kota dalam 1 (satu) Daerah Kabupaten/Kota</i>	12.940.100,00	12.929.155,00	(10.945,00)	99,92	

KODE REKENING	URAIAN	JUMLAH (Rp)		BERTAMBAH / (BERKURANG)		DASAR HUKUM
		ANGGARAN SETELAH PERUBAHAN	REALISASI	(Rp)	(%)	
1	2	3	4	5 = 4 - 3	6	7
0.00 . 0-00.0-00.0-00.00 . 02 . 2.14 . 01	Fasilitasi Pemenuhan Persyaratan Perolehan Izin Penyelenggaraan Angkutan Orang dalam Trayek Kewenangan Kabupaten/Kota dalam Sistem Pelayanan Perizinan Berusaha Terintegrasi Secara Elektronik	12.940.100,00	12.929.155,00	(10.945,00)	99,92	
0.00 . 0-00.0-00.0-00.00 . 02 . 2.14 . 01 . 5 . 1 . 2	- Belanja Barang dan Jasa	12.940.100,00	12.929.155,00	(10.945,00)	99,92	
0.00 . 0-00.0-00.0-00.00 . 02	Program Penyelenggaraan Pemerintahan Dan Pelayanan Publik	1.080.798.996,00	1.067.812.050,00	(12.986.946,00)	98,80	
0.00 . 0-00.0-00.0-00.00 . 02 . 2.01	<i>Koordinasi Penyelenggaraan Kegiatan Pemerintahan di Tingkat Kecamatan</i>	204.645.000,00	204.591.250,00	(53.750,00)	99,97	
0.00 . 0-00.0-00.0-00.00 . 02 . 2.01 . 01	Koordinasi/Sinergi Perencanaan dan Pelaksanaan Kegiatan Pemerintahan dengan Perangkat Daerah dan Instansi Vertikal Terkait	195.166.000,00	195.165.500,00	(500,00)	100,00	
0.00 . 0-00.0-00.0-00.00 . 02 . 2.01 . 01 . 5 . 1 . 2	- Belanja Barang dan Jasa	195.166.000,00	195.165.500,00	(500,00)	100,00	
0.00 . 0-00.0-00.0-00.00 . 02 . 2.01 . 02	Peningkatan Efektifitas Kegiatan Pemerintahan di Tingkat Kecamatan	9.479.000,00	9.425.750,00	(53.250,00)	99,44	
0.00 . 0-00.0-00.0-00.00 . 02 . 2.01 . 02 . 5 . 1 . 2	- Belanja Barang dan Jasa	9.479.000,00	9.425.750,00	(53.250,00)	99,44	
0.00 . 0-00.0-00.0-00.00 . 02 . 2.02	<i>Penyelenggaraan Urusan Pemerintahan yang tidak Dilaksanakan oleh Unit Kerja Perangkat Daerah yang Ada di Kecamatan</i>	651.895.904,00	639.666.843,00	(12.229.061,00)	98,12	
0.00 . 0-00.0-00.0-00.00 . 02 . 2.02 . 01	Perencanaan Kegiatan Pelayanan kepada Masyarakat di Kecamatan	62.710.000,00	59.884.000,00	(2.826.000,00)	95,49	
0.00 . 0-00.0-00.0-00.00 . 02 . 2.02 . 01 . 5 . 1 . 2	- Belanja Barang dan Jasa	62.710.000,00	59.884.000,00	(2.826.000,00)	95,49	
0.00 . 0-00.0-00.0-00.00 . 02 . 2.02 . 02	Fasilitasi Percepatan Pencapaian Standar Pelayanan Minimal di Wilayah Kecamatan	282.562.504,00	275.980.843,00	(6.581.661,00)	97,67	
0.00 . 0-00.0-00.0-00.00 . 02 . 2.02 . 02 . 5 . 1 . 2	- Belanja Barang dan Jasa	282.562.504,00	275.980.843,00	(6.581.661,00)	97,67	
0.00 . 0-00.0-00.0-00.00 . 02 . 2.02 . 03	Peningkatan Efektifitas Pelaksanaan Pelayanan kepada Masyarakat di Wilayah Kecamatan	306.623.400,00	303.802.000,00	(2.821.400,00)	99,08	
0.00 . 0-00.0-00.0-00.00 . 02 . 2.02 . 03 . 5 . 1 . 2	- Belanja Barang dan Jasa	306.623.400,00	303.802.000,00	(2.821.400,00)	99,08	
0.00 . 0-00.0-00.0-00.00 . 02 . 2.04	<i>Pelaksanaan Urusan Pemerintahan yang Dilimpahkan kepada Camat</i>	224.258.092,00	223.553.957,00	(704.135,00)	99,69	
0.00 . 0-00.0-00.0-00.00 . 02 . 2.04 . 02	Pelaksanaan Urusan Pemerintahan yang terkait dengan Nonperizinan	81.224.092,00	81.084.557,00	(139.535,00)	99,83	
0.00 . 0-00.0-00.0-00.00 . 02 . 2.04 . 02 . 5 . 1 . 2	- Belanja Barang dan Jasa	81.224.092,00	81.084.557,00	(139.535,00)	99,83	
0.00 . 0-00.0-00.0-00.00 . 02 . 2.04 . 03	Pelaksanaan Urusan Pemerintahan yang terkait dengan Kewenangan Lain yang Dilimpahkan	143.034.000,00	142.469.400,00	(564.600,00)	99,61	

KODE REKENING	URAIAN	JUMLAH (Rp)		BERTAMBAH / (BERKURANG)		DASAR HUKUM
		ANGGARAN SETELAH PERUBAHAN	REALISASI	(Rp)	(%)	
1	2	3	4	5 = 4 - 3	6	7
0.00 . 0-00.0-00.0-00.00 . 02 . 2.04 . 03 . 5 . 1 . 2	- Belanja Barang dan Jasa	143.034.000,00	142.469.400,00	(564.600,00)	99,61	
0.00 . 0-00.0-00.0-00.00 . 02	Program Penyelenggaraan Pengawasan	215.896.200,00	193.761.714,00	(22.134.486,00)	89,75	
0.00 . 0-00.0-00.0-00.00 . 02 . 2.01	<i>Penyelenggaraan Pengawasan Internal</i>	190.494.200,00	171.273.714,00	(19.220.486,00)	89,91	
0.00 . 0-00.0-00.0-00.00 . 02 . 2.01 . 01	Pengawasan Kinerja Pemerintah Daerah	54.576.800,00	41.546.648,00	(13.030.152,00)	76,13	
0.00 . 0-00.0-00.0-00.00 . 02 . 2.01 . 01 . 5 . 1 . 2	- Belanja Barang dan Jasa	54.576.800,00	41.546.648,00	(13.030.152,00)	76,13	
0.00 . 0-00.0-00.0-00.00 . 02 . 2.01 . 02	Pengawasan Keuangan Pemerintah Daerah	11.150.500,00	10.694.366,00	(456.134,00)	95,91	
0.00 . 0-00.0-00.0-00.00 . 02 . 2.01 . 02 . 5 . 1 . 2	- Belanja Barang dan Jasa	11.150.500,00	10.694.366,00	(456.134,00)	95,91	
0.00 . 0-00.0-00.0-00.00 . 02 . 2.01 . 03	Reviu Laporan Kinerja	23.732.000,00	18.826.100,00	(4.905.900,00)	79,33	
0.00 . 0-00.0-00.0-00.00 . 02 . 2.01 . 03 . 5 . 1 . 2	- Belanja Barang dan Jasa	23.732.000,00	18.826.100,00	(4.905.900,00)	79,33	
0.00 . 0-00.0-00.0-00.00 . 02 . 2.01 . 04	Reviu Laporan Keuangan	20.554.000,00	20.354.100,00	(199.900,00)	99,03	
0.00 . 0-00.0-00.0-00.00 . 02 . 2.01 . 04 . 5 . 1 . 2	- Belanja Barang dan Jasa	20.554.000,00	20.354.100,00	(199.900,00)	99,03	
0.00 . 0-00.0-00.0-00.00 . 02 . 2.01 . 07	Monitoring dan Evaluasi Tindak Lanjut Hasil Pemeriksaan BPK RI dan Tindak Lanjut Hasil Pemeriksaan APIP	80.480.900,00	79.852.500,00	(628.400,00)	99,22	
0.00 . 0-00.0-00.0-00.00 . 02 . 2.01 . 07 . 5 . 1 . 2	- Belanja Barang dan Jasa	80.480.900,00	79.852.500,00	(628.400,00)	99,22	
0.00 . 0-00.0-00.0-00.00 . 02 . 2.02	<i>Penyelenggaraan Pengawasan dengan Tujuan Tertentu</i>	25.402.000,00	22.488.000,00	(2.914.000,00)	88,53	
0.00 . 0-00.0-00.0-00.00 . 02 . 2.02 . 02	Pengawasan Dengan Tujuan Tertentu	25.402.000,00	22.488.000,00	(2.914.000,00)	88,53	
0.00 . 0-00.0-00.0-00.00 . 02 . 2.02 . 02 . 5 . 1 . 2	- Belanja Barang dan Jasa	25.402.000,00	22.488.000,00	(2.914.000,00)	88,53	
0.00 . 0-00.0-00.0-00.00 . 02	Program Penyelenggaraan Persandian Untuk Pengamanan Informasi	222.248.694,00	216.595.364,00	(5.653.330,00)	97,46	
0.00 . 0-00.0-00.0-00.00 . 02 . 2.01	<i>Penyelenggaraan Persandian untuk Pengamanan Informasi Pemerintah Daerah Kabupaten/Kota</i>	222.248.694,00	216.595.364,00	(5.653.330,00)	97,46	
0.00 . 0-00.0-00.0-00.00 . 02 . 2.01 . 03	Pelaksanaan Keamanan Informasi Pemerintahan Daerah Kabupaten/Kota Berbasis Elektronik dan Non Elektronik	86.380.594,00	86.045.144,00	(335.450,00)	99,61	
0.00 . 0-00.0-00.0-00.00 . 02 . 2.01 . 03 . 5 . 1 . 2	- Belanja Barang dan Jasa	86.380.594,00	86.045.144,00	(335.450,00)	99,61	
0.00 . 0-00.0-00.0-00.00 . 02 . 2.01 . 04	Penyediaan Layanan Keamanan Informasi Pemerintah Daerah Kabupaten/Kota	135.868.100,00	130.550.220,00	(5.317.880,00)	96,09	
0.00 . 0-00.0-00.0-00.00 . 02 . 2.01 . 04 . 5 . 1 . 2	- Belanja Barang dan Jasa	135.868.100,00	130.550.220,00	(5.317.880,00)	96,09	
0.00 . 0-00.0-00.0-00.00 . 02	Program Penyelenggaraan Statistik Sektoral	329.564.494,00	322.649.502,00	(6.914.992,00)	97,90	

KODE REKENING	URAIAN	JUMLAH (Rp)		BERTAMBAH / (BERKURANG)		DASAR HUKUM
		ANGGARAN SETELAH PERUBAHAN	REALISASI	(Rp)	(%)	
1	2	3	4	5 = 4 - 3	6	7
0.00 . 0-00.0-00.0-00.00 . 02 . 2.01	<i>Penyelenggaraan Statistik Sektoral di Lingkup Daerah Kabupaten/Kota</i>	329.564.494,00	322.649.502,00	(6.914.992,00)	97,90	
0.00 . 0-00.0-00.0-00.00 . 02 . 2.01 . 04	Peningkatan Kapasitas Kelembagaan Statistik Sektoral	27.600.600,00	26.944.550,00	(656.050,00)	97,62	
0.00 . 0-00.0-00.0-00.00 . 02 . 2.01 . 04 . 5 . 1 . 2	- Belanja Barang dan Jasa	27.600.600,00	26.944.550,00	(656.050,00)	97,62	
0.00 . 0-00.0-00.0-00.00 . 02 . 2.01 . 05	Pengembangan Infrastruktur	59.820.500,00	59.134.590,00	(685.910,00)	98,85	
0.00 . 0-00.0-00.0-00.00 . 02 . 2.01 . 05 . 5 . 1 . 2	- Belanja Barang dan Jasa	59.820.500,00	59.134.590,00	(685.910,00)	98,85	
0.00 . 0-00.0-00.0-00.00 . 02 . 2.01 . 06	Penyelenggaraan Otorisasi Statistik Sektoral di Daerah	242.143.394,00	236.570.362,00	(5.573.032,00)	97,70	
0.00 . 0-00.0-00.0-00.00 . 02 . 2.01 . 06 . 5 . 1 . 2	- Belanja Barang dan Jasa	242.143.394,00	236.570.362,00	(5.573.032,00)	97,70	
0.00 . 0-00.0-00.0-00.00 . 02	Program Perencanaan Dan Pembangunan Industri	2.025.276.328,00	1.902.981.112,00	(122.295.216,00)	93,96	
0.00 . 0-00.0-00.0-00.00 . 02 . 2.01	<i>Penyusunan, Penerapan dan Evaluasi Rencana Pembangunan Industri Kabupaten/Kota</i>	2.025.276.328,00	1.902.981.112,00	(122.295.216,00)	93,96	
0.00 . 0-00.0-00.0-00.00 . 02 . 2.01 . 03	Koordinasi, Sinkronisasi, dan Pelaksanaan Pembangunan Sumber Daya Industri	520.364.965,00	496.181.200,00	(24.183.765,00)	95,35	
0.00 . 0-00.0-00.0-00.00 . 02 . 2.01 . 03 . 5 . 1 . 2	- Belanja Barang dan Jasa	520.364.965,00	496.181.200,00	(24.183.765,00)	95,35	
0.00 . 0-00.0-00.0-00.00 . 02 . 2.01 . 04	Koordinasi, Sinkronisasi, dan Pelaksanaan Pembangunan Sarana dan Prasarana Industri	341.192.860,00	296.618.742,00	(44.574.118,00)	86,94	
0.00 . 0-00.0-00.0-00.00 . 02 . 2.01 . 04 . 5 . 1 . 2	- Belanja Barang dan Jasa	341.192.860,00	296.618.742,00	(44.574.118,00)	86,94	
0.00 . 0-00.0-00.0-00.00 . 02 . 2.01 . 05	Koordinasi, Sinkronisasi, dan Pelaksanaan Pemberdayaan Industri dan Peran Serta Masyarakat	1.059.998.328,00	1.011.909.170,00	(48.089.158,00)	95,46	
0.00 . 0-00.0-00.0-00.00 . 02 . 2.01 . 05 . 5 . 1 . 2	- Belanja Barang dan Jasa	1.059.998.328,00	1.011.909.170,00	(48.089.158,00)	95,46	
0.00 . 0-00.0-00.0-00.00 . 02 . 2.01 . 06	Evaluasi terhadap Pelaksanaan Rencana Pembangunan Industri	103.720.175,00	98.272.000,00	(5.448.175,00)	94,75	
0.00 . 0-00.0-00.0-00.00 . 02 . 2.01 . 06 . 5 . 1 . 2	- Belanja Barang dan Jasa	103.720.175,00	98.272.000,00	(5.448.175,00)	94,75	
0.00 . 0-00.0-00.0-00.00 . 02	Program Perencanaan Lingkungan Hidup	222.674.000,00	216.407.150,00	(6.266.850,00)	97,19	
0.00 . 0-00.0-00.0-00.00 . 02 . 2.02	<i>Penyelenggaraan Kajian Lingkungan Hidup Strategis (KLHS) Kabupaten/Kota</i>	222.674.000,00	216.407.150,00	(6.266.850,00)	97,19	
0.00 . 0-00.0-00.0-00.00 . 02 . 2.02 . 02	Pembuatan dan Pelaksanaan KLHS RPJPD/RPJMD	222.674.000,00	216.407.150,00	(6.266.850,00)	97,19	
0.00 . 0-00.0-00.0-00.00 . 02 . 2.02 . 02 . 5 . 1 . 2	- Belanja Barang dan Jasa	222.674.000,00	216.407.150,00	(6.266.850,00)	97,19	
0.00 . 0-00.0-00.0-00.00 . 02	Program Perencanaan, Pengendalian Dan Evaluasi Pembangunan Daerah	629.849.364,00	606.651.102,00	(23.198.262,00)	96,32	

KODE REKENING	URAIAN	JUMLAH (Rp)		BERTAMBAH / (BERKURANG)		DASAR HUKUM
		ANGGARAN SETELAH PERUBAHAN	REALISASI	(Rp)	(%)	
1	2	3	4	5 = 4 - 3	6	7
0.00 . 0-00.0-00.0-00.00 . 02 . 2.01	<i>Penyusunan Perencanaan dan Pendanaan</i>	533.173.364,00	517.575.652,00	(15.597.712,00)	97,07	
0.00 . 0-00.0-00.0-00.00 . 02 . 2.01 . 03	Pelaksanaan Konsultasi Publik	41.892.000,00	37.541.900,00	(4.350.100,00)	89,62	
0.00 . 0-00.0-00.0-00.00 . 02 . 2.01 . 03 . 5 . 1 . 2	- Belanja Barang dan Jasa	41.892.000,00	37.541.900,00	(4.350.100,00)	89,62	
0.00 . 0-00.0-00.0-00.00 . 02 . 2.01 . 04	Koordinasi Pelaksanaan Forum Perangkat Daerah/Lintas Perangkat Daerah	6.621.000,00	6.254.000,00	(367.000,00)	94,46	
0.00 . 0-00.0-00.0-00.00 . 02 . 2.01 . 04 . 5 . 1 . 2	- Belanja Barang dan Jasa	6.621.000,00	6.254.000,00	(367.000,00)	94,46	
0.00 . 0-00.0-00.0-00.00 . 02 . 2.01 . 05	Pelaksanaan Musrenbang Kabupaten/Kota	46.120.000,00	38.576.000,00	(7.544.000,00)	83,64	
0.00 . 0-00.0-00.0-00.00 . 02 . 2.01 . 05 . 5 . 1 . 2	- Belanja Barang dan Jasa	46.120.000,00	38.576.000,00	(7.544.000,00)	83,64	
0.00 . 0-00.0-00.0-00.00 . 02 . 2.01 . 07	Koordinasi Penyusunan dan Penetapan Dokumen Perencanaan Pembangunan Daerah Kabupaten/Kota	438.540.364,00	435.203.752,00	(3.336.612,00)	99,24	
0.00 . 0-00.0-00.0-00.00 . 02 . 2.01 . 07 . 5 . 1 . 2	- Belanja Barang dan Jasa	438.540.364,00	435.203.752,00	(3.336.612,00)	99,24	
0.00 . 0-00.0-00.0-00.00 . 02 . 2.02	<i>Analisis Data dan Informasi Pemerintahan Daerah Bidang Perencanaan Pembangunan Daerah</i>	66.820.000,00	61.588.000,00	(5.232.000,00)	92,17	
0.00 . 0-00.0-00.0-00.00 . 02 . 2.02 . 02	Pembinaan dan PePembinaan dan Pemanfaatan Data dan Informasi Perencanaan Pembangunan Perangkat Daerah	66.820.000,00	61.588.000,00	(5.232.000,00)	92,17	
0.00 . 0-00.0-00.0-00.00 . 02 . 2.02 . 02 . 5 . 1 . 2	- Belanja Barang dan Jasa	66.820.000,00	61.588.000,00	(5.232.000,00)	92,17	
0.00 . 0-00.0-00.0-00.00 . 02 . 2.02 . 03	Penyusunan Profil Pembangunan Daerah Kabupaten/Kota	0,00	0,00	0,00	0,00	
0.00 . 0-00.0-00.0-00.00 . 02 . 2.02 . 03 . 5 . 1 . 2	- Belanja Barang dan Jasa	0,00	0,00	0,00	0,00	
0.00 . 0-00.0-00.0-00.00 . 02 . 2.03	<i>Pengendalian, Evaluasi dan Pelaporan Bidang Perencanaan Pembangunan Daerah</i>	17.190.000,00	16.228.350,00	(961.650,00)	94,41	
0.00 . 0-00.0-00.0-00.00 . 02 . 2.03 . 01	Koordinasi Pengendalian Perencanaan dan Pelaksanaan Pembangunan Daerah di Kabupaten/Kota	17.190.000,00	16.228.350,00	(961.650,00)	94,41	
0.00 . 0-00.0-00.0-00.00 . 02 . 2.03 . 01 . 5 . 1 . 2	- Belanja Barang dan Jasa	17.190.000,00	16.228.350,00	(961.650,00)	94,41	
0.00 . 0-00.0-00.0-00.00 . 02 . 2.04	<i>Implementasi Sistem Informasi Pemerintahan Daerah di Bidang Pembangunan Daerah</i>	12.666.000,00	11.259.100,00	(1.406.900,00)	88,89	
0.00 . 0-00.0-00.0-00.00 . 02 . 2.04 . 02	Penerapan Sistem Informasi Pemerintahan Daerah di Bidang Pembangunan Daerah	12.666.000,00	11.259.100,00	(1.406.900,00)	88,89	
0.00 . 0-00.0-00.0-00.00 . 02 . 2.04 . 02 . 5 . 1 . 2	- Belanja Barang dan Jasa	12.666.000,00	11.259.100,00	(1.406.900,00)	88,89	
0.00 . 0-00.0-00.0-00.00 . 03	Program Kawasan Permukiman	1.122.785.173,00	1.016.438.082,00	(106.347.091,00)	90,53	
0.00 . 0-00.0-00.0-00.00 . 03 . 2.01	<i>Penerbitan Izin Pembangunan dan Pengembangan Kawasan Permukiman</i>	60.750.700,00	53.063.482,00	(7.687.218,00)	87,35	

KODE REKENING	URAIAN	JUMLAH (Rp)		BERTAMBAH / (BERKURANG)		DASAR HUKUM
		ANGGARAN SETELAH PERUBAHAN	REALISASI	(Rp)	(%)	
1	2	3	4	5 = 4 - 3	6	7
0.00 . 0-00.0-00.0-00.00 . 03 . 2.01 . 02	Penyusunan dan/atau Review serta Legalisasi Rencana Pembangunan dan Pengembangan Kawasan Permukiman dan Permukiman Kumuh	60.750.700,00	53.063.482,00	(7.687.218,00)	87,35	
0.00 . 0-00.0-00.0-00.00 . 03 . 2.01 . 02 . 5 . 1 . 2	- Belanja Barang dan Jasa	60.750.700,00	53.063.482,00	(7.687.218,00)	87,35	
0.00 . 0-00.0-00.0-00.00 . 03 . 2.03	<i>Peningkatan Kualitas Kawasan Permukiman Kumuh dengan Luas di Bawah 10 (sepuluh) Ha</i>	1.062.034.473,00	963.374.600,00	(98.659.873,00)	90,71	
0.00 . 0-00.0-00.0-00.00 . 03 . 2.03 . 06	Pelaksanaan Pembangunan Pemugaran/ Peremajaan Permukiman Kumuh	1.062.034.473,00	963.374.600,00	(98.659.873,00)	90,71	
0.00 . 0-00.0-00.0-00.00 . 03 . 2.03 . 06 . 5 . 1 . 2	- Belanja Barang dan Jasa	1.062.034.473,00	963.374.600,00	(98.659.873,00)	90,71	
0.00 . 0-00.0-00.0-00.00 . 03	Program Koordinasi Dan Sinkronisasi Perencanaan Pembangunan Daerah	690.360.856,00	569.945.939,00	(120.414.917,00)	82,56	
0.00 . 0-00.0-00.0-00.00 . 03 . 2.01	<i>Koordinasi Perencanaan Bidang Pemerintahan dan Pembangunan Manusia</i>	341.411.364,00	275.569.067,00	(65.842.297,00)	80,71	
0.00 . 0-00.0-00.0-00.00 . 03 . 2.01 . 01	Koordinasi Penyusunan Dokumen Perencanaan Pembangunan Daerah Bidang Pemerintahan (RPJPD, RPJMD dan RKPD)	46.833.300,00	30.223.468,00	(16.609.832,00)	64,53	
0.00 . 0-00.0-00.0-00.00 . 03 . 2.01 . 01 . 5 . 1 . 2	- Belanja Barang dan Jasa	46.833.300,00	30.223.468,00	(16.609.832,00)	64,53	
0.00 . 0-00.0-00.0-00.00 . 03 . 2.01 . 02	Asistensi Penyusunan Dokumen Perencanaan Pembangunan Perangkat Daerah Bidang Pemerintahan	0,00	0,00	0,00	0,00	
0.00 . 0-00.0-00.0-00.00 . 03 . 2.01 . 02 . 5 . 1 . 2	- Belanja Barang dan Jasa	0,00	0,00	0,00	0,00	
0.00 . 0-00.0-00.0-00.00 . 03 . 2.01 . 03	Pelaksanaan Monitoring dan Evaluasi Penyusunan Dokumen Perencanaan Pembangunan Perangkat Daerah Bidang Pemerintahan	15.630.100,00	15.570.140,00	(59.960,00)	99,62	
0.00 . 0-00.0-00.0-00.00 . 03 . 2.01 . 03 . 5 . 1 . 2	- Belanja Barang dan Jasa	15.630.100,00	15.570.140,00	(59.960,00)	99,62	
0.00 . 0-00.0-00.0-00.00 . 03 . 2.01 . 04	Koordinasi Pelaksanaan Sinergitas dan Harmonisasi Perencanaan Pembangunan Daerah Bidang Pemerintahan	58.284.700,00	54.488.754,00	(3.795.946,00)	93,49	
0.00 . 0-00.0-00.0-00.00 . 03 . 2.01 . 04 . 5 . 1 . 2	- Belanja Barang dan Jasa	58.284.700,00	54.488.754,00	(3.795.946,00)	93,49	
0.00 . 0-00.0-00.0-00.00 . 03 . 2.01 . 05	Koordinasi Penyusunan Dokumen Perencanaan Pembangunan Daerah Bidang Pembangunan Manusia (RPJPD, RPJMD dan RKPD)	73.453.300,00	48.681.510,00	(24.771.790,00)	66,28	
0.00 . 0-00.0-00.0-00.00 . 03 . 2.01 . 05 . 5 . 1 . 2	- Belanja Barang dan Jasa	73.453.300,00	48.681.510,00	(24.771.790,00)	66,28	
0.00 . 0-00.0-00.0-00.00 . 03 . 2.01 . 06	Asistensi Penyusunan Dokumen Perencanaan Pembangunan Perangkat Daerah Bidang Pembangunan Manusia	0,00	0,00	0,00	0,00	

KODE REKENING	URAIAN	JUMLAH (Rp)		BERTAMBAH / (BERKURANG)		DASAR HUKUM
		ANGGARAN SETELAH PERUBAHAN	REALISASI	(Rp)	(%)	
1	2	3	4	5 = 4 - 3	6	7
0.00 . 0-00.0-00.0-00.00 . 03 . 2.01 . 06 . 5 . 1 . 2	- Belanja Barang dan Jasa	0,00	0,00	0,00	0,00	
0.00 . 0-00.0-00.0-00.00 . 03 . 2.01 . 07	Pelaksanaan Monitoring dan Evaluasi Penyusunan Dokumen Perencanaan Pembangunan Perangkat Daerah Bidang Pembangunan Manusia	22.285.000,00	21.982.100,00	(302.900,00)	98,64	
0.00 . 0-00.0-00.0-00.00 . 03 . 2.01 . 07 . 5 . 1 . 2	- Belanja Barang dan Jasa	22.285.000,00	21.982.100,00	(302.900,00)	98,64	
0.00 . 0-00.0-00.0-00.00 . 03 . 2.01 . 08	Koordinasi Pelaksanaan Sinergitas dan Harmonisasi Perencanaan Pembangunan Daerah Bidang Pembangunan Manusia	124.924.964,00	104.623.095,00	(20.301.869,00)	83,75	
0.00 . 0-00.0-00.0-00.00 . 03 . 2.01 . 08 . 5 . 1 . 2	- Belanja Barang dan Jasa	124.924.964,00	104.623.095,00	(20.301.869,00)	83,75	
0.00 . 0-00.0-00.0-00.00 . 03 . 2.02	<i>Koordinasi Perencanaan Bidang Perekonomian dan SDA (Sumber Daya Alam)</i>	203.681.828,00	169.764.790,00	(33.917.038,00)	83,35	
0.00 . 0-00.0-00.0-00.00 . 03 . 2.02 . 01	Koordinasi Penyusunan Dokumen Perencanaan Pembangunan Daerah Bidang Perekonomian (RPJPD, RPJMD dan RKPD)	31.775.600,00	19.123.200,00	(12.652.400,00)	60,18	
0.00 . 0-00.0-00.0-00.00 . 03 . 2.02 . 01 . 5 . 1 . 2	- Belanja Barang dan Jasa	31.775.600,00	19.123.200,00	(12.652.400,00)	60,18	
0.00 . 0-00.0-00.0-00.00 . 03 . 2.02 . 02	Asistensi Penyusunan Dokumen Perencanaan Pembangunan Perangkat Daerah Bidang Perekonomian	0,00	0,00	0,00	0,00	
0.00 . 0-00.0-00.0-00.00 . 03 . 2.02 . 02 . 5 . 1 . 2	- Belanja Barang dan Jasa	0,00	0,00	0,00	0,00	
0.00 . 0-00.0-00.0-00.00 . 03 . 2.02 . 03	Pelaksanaan Monitoring dan Evaluasi Penyusunan Dokumen Perencanaan Pembangunan Perangkat Daerah Bidang Perekonomian	10.713.900,00	7.003.000,00	(3.710.900,00)	65,36	
0.00 . 0-00.0-00.0-00.00 . 03 . 2.02 . 03 . 5 . 1 . 2	- Belanja Barang dan Jasa	10.713.900,00	7.003.000,00	(3.710.900,00)	65,36	
0.00 . 0-00.0-00.0-00.00 . 03 . 2.02 . 04	Koordinasi Pelaksanaan Sinergitas dan Harmonisasi Perencanaan Pembangunan Daerah Bidang Perekonomian	92.847.128,00	88.836.824,00	(4.010.304,00)	95,68	
0.00 . 0-00.0-00.0-00.00 . 03 . 2.02 . 04 . 5 . 1 . 2	- Belanja Barang dan Jasa	92.847.128,00	88.836.824,00	(4.010.304,00)	95,68	
0.00 . 0-00.0-00.0-00.00 . 03 . 2.02 . 05	Koordinasi Penyusunan Dokumen Perencanaan Pembangunan Daerah Bidang SDA (RPJPD, RPJMD dan RKPD)	29.530.000,00	21.087.700,00	(8.442.300,00)	71,41	
0.00 . 0-00.0-00.0-00.00 . 03 . 2.02 . 05 . 5 . 1 . 2	- Belanja Barang dan Jasa	29.530.000,00	21.087.700,00	(8.442.300,00)	71,41	
0.00 . 0-00.0-00.0-00.00 . 03 . 2.02 . 06	Asistensi Penyusunan Dokumen Perencanaan Pembangunan Perangkat Daerah Bidang SDA	0,00	0,00	0,00	0,00	
0.00 . 0-00.0-00.0-00.00 . 03 . 2.02 . 06 . 5 . 1 . 2	- Belanja Barang dan Jasa	0,00	0,00	0,00	0,00	
0.00 . 0-00.0-00.0-00.00 . 03 . 2.02 . 07	Pelaksanaan Monitoring dan Evaluasi Penyusunan Dokumen Perencanaan Pembangunan Perangkat Daerah Bidang SDA	5.996.000,00	5.956.000,00	(40.000,00)	99,33	

KODE REKENING	URAIAN	JUMLAH (Rp)		BERTAMBAH / (BERKURANG)		DASAR HUKUM
		ANGGARAN SETELAH PERUBAHAN	REALISASI	(Rp)	(%)	
1	2	3	4	5 = 4 - 3	6	7
0.00 . 0-00.0-00.0-00.00 . 03 . 2.02 . 07 . 5 . 1 . 2	- Belanja Barang dan Jasa	5.996.000,00	5.956.000,00	(40.000,00)	99,33	
0.00 . 0-00.0-00.0-00.00 . 03 . 2.02 . 08	Koordinasi Pelaksanaan Sinergitas dan Harmonisasi Perencanaan Pembangunan Daerah Bidang SDA	32.819.200,00	27.758.066,00	(5.061.134,00)	84,58	
0.00 . 0-00.0-00.0-00.00 . 03 . 2.02 . 08 . 5 . 1 . 2	- Belanja Barang dan Jasa	32.819.200,00	27.758.066,00	(5.061.134,00)	84,58	
0.00 . 0-00.0-00.0-00.00 . 03 . 2.03	<i>Koordinasi Perencanaan Bidang Infrastruktur dan Kewilayahan</i>	145.267.664,00	124.612.082,00	(20.655.582,00)	85,78	
0.00 . 0-00.0-00.0-00.00 . 03 . 2.03 . 01	Koordinasi Penyusunan Dokumen Perencanaan Pembangunan Daerah Bidang Infrastruktur (RPJPD, RPJMD dan RKPD)	39.879.000,00	26.600.500,00	(13.278.500,00)	66,70	
0.00 . 0-00.0-00.0-00.00 . 03 . 2.03 . 01 . 5 . 1 . 2	- Belanja Barang dan Jasa	39.879.000,00	26.600.500,00	(13.278.500,00)	66,70	
0.00 . 0-00.0-00.0-00.00 . 03 . 2.03 . 02	Asistensi Penyusunan Dokumen Perencanaan Pembangunan Perangkat Daerah Bidang Infrastruktur	0,00	0,00	0,00	0,00	
0.00 . 0-00.0-00.0-00.00 . 03 . 2.03 . 02 . 5 . 1 . 2	- Belanja Barang dan Jasa	0,00	0,00	0,00	0,00	
0.00 . 0-00.0-00.0-00.00 . 03 . 2.03 . 03	Pelaksanaan Monitoring dan Evaluasi Penyusunan Dokumen Perencanaan Pembangunan Perangkat Daerah Bidang Infrastruktur	8.549.800,00	6.047.000,00	(2.502.800,00)	70,73	
0.00 . 0-00.0-00.0-00.00 . 03 . 2.03 . 03 . 5 . 1 . 2	- Belanja Barang dan Jasa	8.549.800,00	6.047.000,00	(2.502.800,00)	70,73	
0.00 . 0-00.0-00.0-00.00 . 03 . 2.03 . 04	Koordinasi Pelaksanaan Sinergitas dan Harmonisasi Perencanaan Pembangunan Daerah Bidang Infrastruktur	96.838.864,00	91.964.582,00	(4.874.282,00)	94,97	
0.00 . 0-00.0-00.0-00.00 . 03 . 2.03 . 04 . 5 . 1 . 2	- Belanja Barang dan Jasa	96.838.864,00	91.964.582,00	(4.874.282,00)	94,97	
0.00 . 0-00.0-00.0-00.00 . 03	Program Pelatihan Kerja Dan Produktivitas Tenaga Kerja	2.840.183.800,00	2.053.671.211,00	(786.512.589,00)	72,31	
0.00 . 0-00.0-00.0-00.00 . 03 . 2.01	<i>Pelaksanaan Pelatihan berdasarkan Unit Kompetensi</i>	2.835.805.200,00	2.049.639.711,00	(786.165.489,00)	72,28	
0.00 . 0-00.0-00.0-00.00 . 03 . 2.01 . 01	Proses Pelaksanaan Pendidikan dan Pelatihan Keterampilan bagi Pencari Kerja berdasarkan Kluster Kompetensi	2.835.805.200,00	2.049.639.711,00	(786.165.489,00)	72,28	
0.00 . 0-00.0-00.0-00.00 . 03 . 2.01 . 01 . 5 . 1 . 2	- Belanja Barang dan Jasa	2.835.805.200,00	2.049.639.711,00	(786.165.489,00)	72,28	
0.00 . 0-00.0-00.0-00.00 . 03 . 2.02	<i>Pembinaan Lembaga Pelatihan Kerja Swasta</i>	4.378.600,00	4.031.500,00	(347.100,00)	92,07	
0.00 . 0-00.0-00.0-00.00 . 03 . 2.02 . 01	Pembinaan Lembaga Pelatihan Kerja Swasta	4.378.600,00	4.031.500,00	(347.100,00)	92,07	
0.00 . 0-00.0-00.0-00.00 . 03 . 2.02 . 01 . 5 . 1 . 2	- Belanja Barang dan Jasa	4.378.600,00	4.031.500,00	(347.100,00)	92,07	
0.00 . 0-00.0-00.0-00.00 . 03	Program Pemasaran Pariwisata	468.316.328,00	452.822.328,00	(15.494.000,00)	96,69	

KODE REKENING	URAIAN	JUMLAH (Rp)		BERTAMBAH / (BERKURANG)		DASAR HUKUM
		ANGGARAN SETELAH PERUBAHAN	REALISASI	(Rp)	(%)	
1	2	3	4	5 = 4 - 3	6	7
0.00 . 0-00.0-00.0-00.00 . 03 . 2.01	<i>Pemasaran Pariwisata Dalam dan Luar Negeri Daya Tarik, Destinasi dan Kawasan Strategis Pariwisata Kabupaten/Kota</i>	468.316.328,00	452.822.328,00	(15.494.000,00)	96,69	
0.00 . 0-00.0-00.0-00.00 . 03 . 2.01 . 01	Penguatan Promosi melalui Media Cetak, Elektronik, dan Media Lainnya Baik Dalam dan Luar Negeri	111.896.428,00	106.122.137,00	(5.774.291,00)	94,84	
0.00 . 0-00.0-00.0-00.00 . 03 . 2.01 . 01 . 5 . 1 . 2	- Belanja Barang dan Jasa	111.896.428,00	106.122.137,00	(5.774.291,00)	94,84	
0.00 . 0-00.0-00.0-00.00 . 03 . 2.01 . 02	Fasilitasi Kegiatan Pemasaran Pariwisata Baik dalam dan Luar Negeri Pariwisata Kabupaten/Kota	340.409.900,00	332.013.966,00	(8.395.934,00)	97,53	
0.00 . 0-00.0-00.0-00.00 . 03 . 2.01 . 02 . 5 . 1 . 2	- Belanja Barang dan Jasa	340.409.900,00	332.013.966,00	(8.395.934,00)	97,53	
0.00 . 0-00.0-00.0-00.00 . 03 . 2.01 . 03	Penyediaan Data dan Penyebaran Informasi Pariwisata Kabupaten/Kota, Baik Dalam dan Luar Negeri	16.010.000,00	14.686.225,00	(1.323.775,00)	91,73	
0.00 . 0-00.0-00.0-00.00 . 03 . 2.01 . 03 . 5 . 1 . 2	- Belanja Barang dan Jasa	16.010.000,00	14.686.225,00	(1.323.775,00)	91,73	
0.00 . 0-00.0-00.0-00.00 . 03	Program Pemberdayaan Masyarakat Desa Dan Kelurahan	28.106.290.323,00	25.368.617.009,00	(2.737.673.314,00)	90,26	
0.00 . 0-00.0-00.0-00.00 . 03 . 2.02	<i>Kegiatan Pemberdayaan Kelurahan</i>	27.092.509.573,00	25.275.439.509,00	(1.817.070.064,00)	93,29	
0.00 . 0-00.0-00.0-00.00 . 03 . 2.02 . 01	Peningkatan Partisipasi Masyarakat dalam Forum Musyawarah Perencanaan Pembangunan di Kelurahan	321.997.600,00	294.250.550,00	(27.747.050,00)	91,38	
0.00 . 0-00.0-00.0-00.00 . 03 . 2.02 . 01 . 5 . 1 . 2	- Belanja Barang dan Jasa	321.997.600,00	294.250.550,00	(27.747.050,00)	91,38	
0.00 . 0-00.0-00.0-00.00 . 03 . 2.02 . 02	Pembangunan Sarana dan Prasarana Kelurahan	15.945.393.390,00	14.282.057.360,00	(1.663.336.030,00)	89,57	
0.00 . 0-00.0-00.0-00.00 . 03 . 2.02 . 02 . 5 . 1 . 2	- Belanja Barang dan Jasa	15.945.393.390,00	14.282.057.360,00	(1.663.336.030,00)	89,57	
0.00 . 0-00.0-00.0-00.00 . 03 . 2.02 . 03	Pemberdayaan Masyarakat di Kelurahan	10.820.718.583,00	10.695.034.199,00	(125.684.384,00)	98,84	
0.00 . 0-00.0-00.0-00.00 . 03 . 2.02 . 03 . 5 . 1 . 2	- Belanja Barang dan Jasa	10.820.718.583,00	10.695.034.199,00	(125.684.384,00)	98,84	
0.00 . 0-00.0-00.0-00.00 . 03 . 2.02 . 04	Evaluasi Kelurahan	4.400.000,00	4.097.400,00	(302.600,00)	93,12	
0.00 . 0-00.0-00.0-00.00 . 03 . 2.02 . 04 . 5 . 1 . 2	- Belanja Barang dan Jasa	4.400.000,00	4.097.400,00	(302.600,00)	93,12	
0.00 . 0-00.0-00.0-00.00 . 03 . 2.05	<i>Koordinasi dan Sinkronisasi Pemberlakuan Pembatasan Kegiatan Masyarakat (PPKM)</i>	937.938.800,00	17.381.000,00	(920.557.800,00)	1,85	
0.00 . 0-00.0-00.0-00.00 . 03 . 2.05 . 01	Pencegahan Covid-19 di Tingkat Desa dan Kelurahan	937.938.800,00	17.381.000,00	(920.557.800,00)	1,85	
0.00 . 0-00.0-00.0-00.00 . 03 . 2.05 . 01 . 5 . 1 . 2	- Belanja Barang dan Jasa	937.938.800,00	17.381.000,00	(920.557.800,00)	1,85	
0.00 . 0-00.0-00.0-00.00 . 03 . 2.06	<i>Pemberdayaan dan Kesejahteraan Keluarga Tingkat Kecamatan dan Kelurahan</i>	75.841.950,00	75.796.500,00	(45.450,00)	99,94	

KODE REKENING	URAIAN	JUMLAH (Rp)		BERTAMBAH / (BERKURANG)		DASAR HUKUM
		ANGGARAN SETELAH PERUBAHAN	REALISASI	(Rp)	(%)	
1	2	3	4	5 = 4 - 3	6	7
0.00 . 0-00.0-00.0-00.00 . 03 . 2.06 . 06	Peningkatan Kesadaran Keluarga dalam Peningkatan Pendidikan dan Keterampilan untuk Mewujudkan Sumber Daya Manusia yang Berkualitas dan Berdaya Saing	75.841.950,00	75.796.500,00	(45.450,00)	99,94	
0.00 . 0-00.0-00.0-00.00 . 03 . 2.06 . 06 . 5 . 1 . 2	- Belanja Barang dan Jasa	75.841.950,00	75.796.500,00	(45.450,00)	99,94	
0.00 . 0-00.0-00.0-00.00 . 03	Program Pembinaan Keluarga Berencana (KB)	1.137.711.000,00	1.045.882.700,00	(91.828.300,00)	91,93	
0.00 . 0-00.0-00.0-00.00 . 03 . 2.01	<i>Pelaksanaan Advokasi, Komunikasi, Informasi dan Edukasi (KIE) Pengendalian Penduduk dan KB sesuai Kearifan Budaya Lokal</i>	485.300.000,00	469.052.950,00	(16.247.050,00)	96,65	
0.00 . 0-00.0-00.0-00.00 . 03 . 2.01 . 01	Advokasi Program KKBPK kepada Stakeholders dan Mitra Kerja	120.000.000,00	117.737.000,00	(2.263.000,00)	98,11	
0.00 . 0-00.0-00.0-00.00 . 03 . 2.01 . 01 . 5 . 1 . 2	- Belanja Barang dan Jasa	120.000.000,00	117.737.000,00	(2.263.000,00)	98,11	
0.00 . 0-00.0-00.0-00.00 . 03 . 2.01 . 02	Komunikasi, Informasi dan Edukasi (KIE) Program KKBPK sesuai Kearifan Budaya Lokal	0,00	0,00	0,00	0,00	
0.00 . 0-00.0-00.0-00.00 . 03 . 2.01 . 02 . 5 . 1 . 2	- Belanja Barang dan Jasa	0,00	0,00	0,00	0,00	
0.00 . 0-00.0-00.0-00.00 . 03 . 2.01 . 04	Promosi dan KIE Program KKBPK Melalui Media Massa Cetak dan Elektronik serta Media Luar Ruang	150.000.000,00	136.719.400,00	(13.280.600,00)	91,15	
0.00 . 0-00.0-00.0-00.00 . 03 . 2.01 . 04 . 5 . 1 . 2	- Belanja Barang dan Jasa	150.000.000,00	136.719.400,00	(13.280.600,00)	91,15	
0.00 . 0-00.0-00.0-00.00 . 03 . 2.01 . 06	Pelaksanaan Mekanisme Operasional Program KKBPK melalui Rapat Koordinasi Kecamatan (Rakorcam), Rapat Koordinasi Desa (Rakordes), dan Mini Lokakarya (Minilok)	39.000.000,00	39.000.000,00	0,00	100,00	
0.00 . 0-00.0-00.0-00.00 . 03 . 2.01 . 06 . 5 . 1 . 2	- Belanja Barang dan Jasa	39.000.000,00	39.000.000,00	0,00	100,00	
0.00 . 0-00.0-00.0-00.00 . 03 . 2.01 . 07	Pengelolaan Operasional dan Sarana di Balai Penyuluhan KKBPK	96.300.000,00	95.896.550,00	(403.450,00)	99,58	
0.00 . 0-00.0-00.0-00.00 . 03 . 2.01 . 07 . 5 . 1 . 2	- Belanja Barang dan Jasa	96.300.000,00	95.896.550,00	(403.450,00)	99,58	
0.00 . 0-00.0-00.0-00.00 . 03 . 2.01 . 08	Pengendalian Program KKBPK	80.000.000,00	79.700.000,00	(300.000,00)	99,63	
0.00 . 0-00.0-00.0-00.00 . 03 . 2.01 . 08 . 5 . 1 . 2	- Belanja Barang dan Jasa	80.000.000,00	79.700.000,00	(300.000,00)	99,63	
0.00 . 0-00.0-00.0-00.00 . 03 . 2.02	<i>Pendayagunaan Tenaga Penyuluh KB/Petugas Lapangan KB (PKB/PLKB)</i>	42.000.000,00	42.000.000,00	0,00	100,00	
0.00 . 0-00.0-00.0-00.00 . 03 . 2.02 . 01	Pembinaan IMP dan Program KKBPK di Lini Lapangan oleh PKB/PLKB	8.000.000,00	8.000.000,00	0,00	100,00	
0.00 . 0-00.0-00.0-00.00 . 03 . 2.02 . 01 . 5 . 1 . 2	- Belanja Barang dan Jasa	8.000.000,00	8.000.000,00	0,00	100,00	
0.00 . 0-00.0-00.0-00.00 . 03 . 2.02 . 04	Penggerakan Kader Institusi Masyarakat Pedesaan (IMP)	34.000.000,00	34.000.000,00	0,00	100,00	

KODE REKENING	URAIAN	JUMLAH (Rp)		BERTAMBAH / (BERKURANG)		DASAR HUKUM
		ANGGARAN SETELAH PERUBAHAN	REALISASI	(Rp)	(%)	
1	2	3	4	5 = 4 - 3	6	7
0.00 . 0-00.0-00.0-00.00 . 03 . 2.02 . 04 . 5 . 1 . 2	- Belanja Barang dan Jasa	34.000.000,00	34.000.000,00	0,00	100,00	
0.00 . 0-00.0-00.0-00.00 . 03 . 2.03	<i>Pengendalian dan Pendistribusian Kebutuhan Alat dan Obat Kontrasepsi serta Pelaksanaan Pelayanan KB di Daerah Kabupaten/Kota</i>	337.911.000,00	268.269.750,00	(69.641.250,00)	79,39	
0.00 . 0-00.0-00.0-00.00 . 03 . 2.03 . 01	Pengendalian Pendistribusian Alat dan Obat Kontrasepsi dan Sarana Penunjang Pelayanan KB ke Fasilitas Kesehatan Termasuk Jaringan dan Jejaringnya	15.300.000,00	15.299.550,00	(450,00)	100,00	
0.00 . 0-00.0-00.0-00.00 . 03 . 2.03 . 01 . 5 . 1 . 2	- Belanja Barang dan Jasa	15.300.000,00	15.299.550,00	(450,00)	100,00	
0.00 . 0-00.0-00.0-00.00 . 03 . 2.03 . 03	Peningkatan Kesertaan Penggunaan Metode Kontrasepsi Jangka Panjang (MKJP)	310.911.000,00	241.270.200,00	(69.640.800,00)	77,60	
0.00 . 0-00.0-00.0-00.00 . 03 . 2.03 . 03 . 5 . 1 . 2	- Belanja Barang dan Jasa	310.911.000,00	241.270.200,00	(69.640.800,00)	77,60	
0.00 . 0-00.0-00.0-00.00 . 03 . 2.03 . 08	Pembinaan Pelayanan Keluarga Berencana dan Kesehatan Reproduksi di Fasilitas Kesehatan termasuk Jaringan dan Jejaringnya	11.700.000,00	11.700.000,00	0,00	100,00	
0.00 . 0-00.0-00.0-00.00 . 03 . 2.03 . 08 . 5 . 1 . 2	- Belanja Barang dan Jasa	11.700.000,00	11.700.000,00	0,00	100,00	
0.00 . 0-00.0-00.0-00.00 . 03 . 2.04	<i>Pemberdayaan dan Peningkatan Peran serta Organisasi Kemasyarakatan Tingkat Daerah Kabupaten/Kota dalam Pelaksanaan Pelayanan dan Pembinaan Kesertaan Ber-KB</i>	272.500.000,00	266.560.000,00	(5.940.000,00)	97,82	
0.00 . 0-00.0-00.0-00.00 . 03 . 2.04 . 02	Integrasi Pembangunan Lintas Sektor di Kampung KB	9.000.000,00	5.010.000,00	(3.990.000,00)	55,67	
0.00 . 0-00.0-00.0-00.00 . 03 . 2.04 . 02 . 5 . 1 . 2	- Belanja Barang dan Jasa	9.000.000,00	5.010.000,00	(3.990.000,00)	55,67	
0.00 . 0-00.0-00.0-00.00 . 03 . 2.04 . 03	Pelaksanaan dan Pengelolaan Program KKBPK di Kampung KB	263.500.000,00	261.550.000,00	(1.950.000,00)	99,26	
0.00 . 0-00.0-00.0-00.00 . 03 . 2.04 . 03 . 5 . 1 . 2	- Belanja Barang dan Jasa	263.500.000,00	261.550.000,00	(1.950.000,00)	99,26	
0.00 . 0-00.0-00.0-00.00 . 03	Program Penanggulangan Bencana	1.067.049.800,00	966.888.156,00	(100.161.644,00)	90,61	
0.00 . 0-00.0-00.0-00.00 . 03 . 2.01	<i>Pelayanan Informasi Rawan Bencana Kabupaten/Kota</i>	131.164.600,00	125.859.810,00	(5.304.790,00)	95,96	
0.00 . 0-00.0-00.0-00.00 . 03 . 2.01 . 01	Penyusunan Kajian Risiko Bencana Kabupaten/Kota	89.403.800,00	86.536.710,00	(2.867.090,00)	96,79	
0.00 . 0-00.0-00.0-00.00 . 03 . 2.01 . 01 . 5 . 1 . 2	- Belanja Barang dan Jasa	89.403.800,00	86.536.710,00	(2.867.090,00)	96,79	
0.00 . 0-00.0-00.0-00.00 . 03 . 2.01 . 02	Sosialisasi, Komunikasi, Informasi dan Edukasi (KIE) Rawan Bencana Kabupaten/Kota (Per Jenis Bencana)	41.760.800,00	39.323.100,00	(2.437.700,00)	94,16	
0.00 . 0-00.0-00.0-00.00 . 03 . 2.01 . 02 . 5 . 1 . 2	- Belanja Barang dan Jasa	41.760.800,00	39.323.100,00	(2.437.700,00)	94,16	
0.00 . 0-00.0-00.0-00.00 . 03 . 2.02	<i>Pelayanan Pencegahan dan Kesiapsiagaan terhadap Bencana</i>	578.363.500,00	572.218.444,00	(6.145.056,00)	98,94	

KODE REKENING	URAIAN	JUMLAH (Rp)		BERTAMBAH / (BERKURANG)		DASAR HUKUM
		ANGGARAN SETELAH PERUBAHAN	REALISASI	(Rp)	(%)	
1	2	3	4	5 = 4 - 3	6	7
0.00 . 0-00.0-00.0-00.00 . 03 . 2.02 . 02	Pelatihan Pencegahan dan Mitigasi Bencana Kabupaten/Kota	58.238.600,00	58.223.700,00	(14.900,00)	99,97	
0.00 . 0-00.0-00.0-00.00 . 03 . 2.02 . 02 . 5 . 1 . 2	- Belanja Barang dan Jasa	58.238.600,00	58.223.700,00	(14.900,00)	99,97	
0.00 . 0-00.0-00.0-00.00 . 03 . 2.02 . 03	Pengendalian Operasi dan Penyediaan Sarana Prasarana Kesiapsiagaan terhadap Bencana Kabupaten/Kota	195.428.800,00	193.207.564,00	(2.221.236,00)	98,86	
0.00 . 0-00.0-00.0-00.00 . 03 . 2.02 . 03 . 5 . 1 . 2	- Belanja Barang dan Jasa	195.428.800,00	193.207.564,00	(2.221.236,00)	98,86	
0.00 . 0-00.0-00.0-00.00 . 03 . 2.02 . 04	Penyediaan Peralatan Perlindungan dan Kesiapsiagaan terhadap Bencana	61.854.600,00	60.558.630,00	(1.295.970,00)	97,90	
0.00 . 0-00.0-00.0-00.00 . 03 . 2.02 . 04 . 5 . 1 . 2	- Belanja Barang dan Jasa	41.854.600,00	40.558.630,00	(1.295.970,00)	96,90	
0.00 . 0-00.0-00.0-00.00 . 03 . 2.02 . 04 . 5 . 1 . 5	- Belanja Hibah	20.000.000,00	20.000.000,00	0,00	100,00	
0.00 . 0-00.0-00.0-00.00 . 03 . 2.02 . 06	Penguatan Kapasitas Kawasan untuk Pencegahan dan Kesiapsiagaan	103.520.800,00	102.857.600,00	(663.200,00)	99,36	
0.00 . 0-00.0-00.0-00.00 . 03 . 2.02 . 06 . 5 . 1 . 2	- Belanja Barang dan Jasa	103.520.800,00	102.857.600,00	(663.200,00)	99,36	
0.00 . 0-00.0-00.0-00.00 . 03 . 2.02 . 08	Pengembangan Kapasitas Tim Reaksi Cepat (TRC) Bencana Kabupaten/Kota	32.402.700,00	30.895.000,00	(1.507.700,00)	95,35	
0.00 . 0-00.0-00.0-00.00 . 03 . 2.02 . 08 . 5 . 1 . 2	- Belanja Barang dan Jasa	32.402.700,00	30.895.000,00	(1.507.700,00)	95,35	
0.00 . 0-00.0-00.0-00.00 . 03 . 2.02 . 09	Penyusunan Rencana Kontijensi	98.099.800,00	97.861.750,00	(238.050,00)	99,76	
0.00 . 0-00.0-00.0-00.00 . 03 . 2.02 . 09 . 5 . 1 . 2	- Belanja Barang dan Jasa	98.099.800,00	97.861.750,00	(238.050,00)	99,76	
0.00 . 0-00.0-00.0-00.00 . 03 . 2.02 . 10	Gladi Kesiapsiagaan terhadap Bencana	28.818.200,00	28.614.200,00	(204.000,00)	99,29	
0.00 . 0-00.0-00.0-00.00 . 03 . 2.02 . 10 . 5 . 1 . 2	- Belanja Barang dan Jasa	28.818.200,00	28.614.200,00	(204.000,00)	99,29	
0.00 . 0-00.0-00.0-00.00 . 03 . 2.03	<i>Pelayanan Penyelamatan dan Evakuasi Korban Bencana</i>	229.897.300,00	154.529.349,00	(75.367.951,00)	67,22	
0.00 . 0-00.0-00.0-00.00 . 03 . 2.03 . 01	Respon Cepat Kejadian Luar Biasa Penyakit/Wabah Zoonosis Prioritas	5.081.500,00	5.061.000,00	(20.500,00)	99,60	
0.00 . 0-00.0-00.0-00.00 . 03 . 2.03 . 01 . 5 . 1 . 2	- Belanja Barang dan Jasa	5.081.500,00	5.061.000,00	(20.500,00)	99,60	
0.00 . 0-00.0-00.0-00.00 . 03 . 2.03 . 02	Respon Cepat Darurat Bencana Kabupaten/Kota	118.976.300,00	107.241.500,00	(11.734.800,00)	90,14	
0.00 . 0-00.0-00.0-00.00 . 03 . 2.03 . 02 . 5 . 1 . 2	- Belanja Barang dan Jasa	118.976.300,00	107.241.500,00	(11.734.800,00)	90,14	
0.00 . 0-00.0-00.0-00.00 . 03 . 2.03 . 03	Pencarian, Pertolongan dan Evakuasi Korban Bencana Kabupaten/Kota	21.500.000,00	0,00	(21.500.000,00)	0,00	
0.00 . 0-00.0-00.0-00.00 . 03 . 2.03 . 03 . 5 . 1 . 2	- Belanja Barang dan Jasa	21.500.000,00	0,00	(21.500.000,00)	0,00	
0.00 . 0-00.0-00.0-00.00 . 03 . 2.03 . 04	Penyediaan Logistik Penyelamatan dan Evakuasi Korban Bencana Kabupaten/Kota	38.720.100,00	38.426.849,00	(293.251,00)	99,24	

KODE REKENING	URAIAN	JUMLAH (Rp)		BERTAMBAH / (BERKURANG)		DASAR HUKUM
		ANGGARAN SETELAH PERUBAHAN	REALISASI	(Rp)	(%)	
1	2	3	4	5 = 4 - 3	6	7
0.00.0-00.0-00.0-00.00.03.2.03.04.5.1.2	- Belanja Barang dan Jasa	38.720.100,00	38.426.849,00	(293.251,00)	99,24	
0.00.0-00.0-00.0-00.00.03.2.03.05	Aktivasi Sistem Komando Penanganan Darurat Bencana	45.619.400,00	3.800.000,00	(41.819.400,00)	8,33	
0.00.0-00.0-00.0-00.00.03.2.03.05.5.1.2	- Belanja Barang dan Jasa	45.619.400,00	3.800.000,00	(41.819.400,00)	8,33	
0.00.0-00.0-00.0-00.00.03.2.04	<i>Penataan Sistem Dasar Penanggulangan Bencana</i>	127.624.400,00	114.280.553,00	(13.343.847,00)	89,54	
0.00.0-00.0-00.0-00.00.03.2.04.01	Penyusunan Regulasi Penanggulangan Bencana Kabupaten/Kota	52.301.700,00	50.063.669,00	(2.238.031,00)	95,72	
0.00.0-00.0-00.0-00.00.03.2.04.01.5.1.2	- Belanja Barang dan Jasa	52.301.700,00	50.063.669,00	(2.238.031,00)	95,72	
0.00.0-00.0-00.0-00.00.03.2.04.06	Penanganan Pascabencana Kabupaten/Kota	75.322.700,00	64.216.884,00	(11.105.816,00)	85,26	
0.00.0-00.0-00.0-00.00.03.2.04.06.5.1.2	- Belanja Barang dan Jasa	75.322.700,00	64.216.884,00	(11.105.816,00)	85,26	
0.00.0-00.0-00.0-00.00.03	Program Pencatatan Sipil	294.200.054,00	293.039.812,00	(1.160.242,00)	99,61	
0.00.0-00.0-00.0-00.00.03.2.01	<i>Pelayanan Pencatatan Sipil</i>	193.679.984,00	193.579.912,00	(100.072,00)	99,95	
0.00.0-00.0-00.0-00.00.03.2.01.01	Pencatatan, Penatausahaan dan Penerbitan Dokumen atas Pelaporan Peristiwa Penting	193.679.984,00	193.579.912,00	(100.072,00)	99,95	
0.00.0-00.0-00.0-00.00.03.2.01.01.5.1.2	- Belanja Barang dan Jasa	193.679.984,00	193.579.912,00	(100.072,00)	99,95	
0.00.0-00.0-00.0-00.00.03.2.02	<i>Penyelenggaraan Pencatatan Sipil</i>	100.520.070,00	99.459.900,00	(1.060.170,00)	98,95	
0.00.0-00.0-00.0-00.00.03.2.02.03	Koordinasi Antar Lembaga Pemerintah dan Lembaga Non-Pemerintah di Kabupaten/Kota dalam Penertiban Pelayanan Pencatatan Sipil	0,00	0,00	0,00	0,00	
0.00.0-00.0-00.0-00.00.03.2.02.03.5.1.2	- Belanja Barang dan Jasa	0,00	0,00	0,00	0,00	
0.00.0-00.0-00.0-00.00.03.2.02.04	Pelayanan Secara Aktif Pendaftaran Peristiwa Kependudukan dan Pencatatan Peristiwa Penting terkait Pencatatan Sipil	12.170.000,00	12.040.800,00	(129.200,00)	98,94	
0.00.0-00.0-00.0-00.00.03.2.02.04.5.1.2	- Belanja Barang dan Jasa	12.170.000,00	12.040.800,00	(129.200,00)	98,94	
0.00.0-00.0-00.0-00.00.03.2.02.06	Fasilitasi terkait Pencatatan Sipil	8.262.970,00	8.236.600,00	(26.370,00)	99,68	
0.00.0-00.0-00.0-00.00.03.2.02.06.5.1.2	- Belanja Barang dan Jasa	8.262.970,00	8.236.600,00	(26.370,00)	99,68	
0.00.0-00.0-00.0-00.00.03.2.02.08	Sosialisasi terkait Pencatatan Sipil	80.087.100,00	79.182.500,00	(904.600,00)	98,87	
0.00.0-00.0-00.0-00.00.03.2.02.08.5.1.2	- Belanja Barang dan Jasa	80.087.100,00	79.182.500,00	(904.600,00)	98,87	
0.00.0-00.0-00.0-00.00.03	Program Pengawasan Dan Pemeriksaan Koperasi	15.734.200,00	15.651.743,00	(82.457,00)	99,48	

KODE REKENING	URAIAN	JUMLAH (Rp)		BERTAMBAH / (BERKURANG)		DASAR HUKUM
		ANGGARAN SETELAH PERUBAHAN	REALISASI	(Rp)	(%)	
1	2	3	4	5 = 4 - 3	6	7
0.00 . 0-00.0-00.0-00.00 . 03 . 2.01	<i>Pemeriksaan dan Pengawasan Koperasi, Koperasi Simpan Pinjam/Unit Simpan Pinjam Koperasi yang Wilayah Keanggotaannya dalam Daerah Kabupaten/ Kota</i>	15.734.200,00	15.651.743,00	(82.457,00)	99,48	
0.00 . 0-00.0-00.0-00.00 . 03 . 2.01 . 01	Pengawasan Kekuatan, Kesehatan, Kemandirian, Ketangguhan, serta Akuntabilitas Koperasi Kewenangan Kabupaten/Kota	7.165.600,00	7.108.240,00	(57.360,00)	99,20	
0.00 . 0-00.0-00.0-00.00 . 03 . 2.01 . 01 . 5 . 1 . 2	- Belanja Barang dan Jasa	7.165.600,00	7.108.240,00	(57.360,00)	99,20	
0.00 . 0-00.0-00.0-00.00 . 03 . 2.01 . 02	Pemeriksaan Kepatuhan Koperasi terhadap Peraturan Perundang-Undangan Kewenangan Kabupaten/Kota	8.568.600,00	8.543.503,00	(25.097,00)	99,71	
0.00 . 0-00.0-00.0-00.00 . 03 . 2.01 . 02 . 5 . 1 . 2	- Belanja Barang dan Jasa	8.568.600,00	8.543.503,00	(25.097,00)	99,71	
0.00 . 0-00.0-00.0-00.00 . 03	Program Pengelolaan Aplikasi Informatika	6.354.004.719,00	6.040.620.514,00	(313.384.205,00)	95,07	
0.00 . 0-00.0-00.0-00.00 . 03 . 2.01	<i>Pengelolaan Nama Domain yang telah Ditetapkan oleh Pemerintah Pusat dan Sub Domain di Lingkup Pemerintah Daerah Kabupaten/Kota</i>	4.892.615.394,00	4.606.788.894,00	(285.826.500,00)	94,16	
0.00 . 0-00.0-00.0-00.00 . 03 . 2.01 . 03	Penyelenggaraan Sistem Jaringan Intra Pemerintah Daerah	4.892.615.394,00	4.606.788.894,00	(285.826.500,00)	94,16	
0.00 . 0-00.0-00.0-00.00 . 03 . 2.01 . 03 . 5 . 1 . 2	- Belanja Barang dan Jasa	4.892.615.394,00	4.606.788.894,00	(285.826.500,00)	94,16	
0.00 . 0-00.0-00.0-00.00 . 03 . 2.02	<i>Pengelolaan e-government Di Lingkup Pemerintah Daerah Kabupaten/Kota</i>	1.461.389.325,00	1.433.831.620,00	(27.557.705,00)	98,11	
0.00 . 0-00.0-00.0-00.00 . 03 . 2.02 . 08	Penyelenggaraan Sistem Penghubung Layanan Pemerintah	822.003.825,00	816.364.920,00	(5.638.905,00)	99,31	
0.00 . 0-00.0-00.0-00.00 . 03 . 2.02 . 08 . 5 . 1 . 2	- Belanja Barang dan Jasa	822.003.825,00	816.364.920,00	(5.638.905,00)	99,31	
0.00 . 0-00.0-00.0-00.00 . 03 . 2.02 . 09	Pengembangan dan Pengelolaan Ekosistem Kabupaten/Kota Cerdas dan Kota Cerdas	197.379.800,00	188.787.950,00	(8.591.850,00)	95,65	
0.00 . 0-00.0-00.0-00.00 . 03 . 2.02 . 09 . 5 . 1 . 2	- Belanja Barang dan Jasa	197.379.800,00	188.787.950,00	(8.591.850,00)	95,65	
0.00 . 0-00.0-00.0-00.00 . 03 . 2.02 . 10	Pengembangan dan Pengelolaan Sumber Daya Teknologi Informasi dan Komunikasi Pemerintah Daerah	28.506.000,00	27.550.250,00	(955.750,00)	96,65	
0.00 . 0-00.0-00.0-00.00 . 03 . 2.02 . 10 . 5 . 1 . 2	- Belanja Barang dan Jasa	28.506.000,00	27.550.250,00	(955.750,00)	96,65	
0.00 . 0-00.0-00.0-00.00 . 03 . 2.02 . 12	Monitoring, Evaluasi dan Pelaporan Pengembangan Ekosistem SPBE	413.499.700,00	401.128.500,00	(12.371.200,00)	97,01	
0.00 . 0-00.0-00.0-00.00 . 03 . 2.02 . 12 . 5 . 1 . 2	- Belanja Barang dan Jasa	413.499.700,00	401.128.500,00	(12.371.200,00)	97,01	
0.00 . 0-00.0-00.0-00.00 . 03	Program Pengelolaan Barang Milik Daerah	1.091.841.599,00	922.856.517,00	(168.985.082,00)	84,52	

KODE REKENING	URAIAN	JUMLAH (Rp)		BERTAMBAH / (BERKURANG)		DASAR HUKUM
		ANGGARAN SETELAH PERUBAHAN	REALISASI	(Rp)	(%)	
1	2	3	4	5 = 4 - 3	6	7
0.00 . 0-00.0-00.0-00.00 . 03 . 2.01	<i>Pengelolaan Barang Milik Daerah</i>	1.091.841.599,00	922.856.517,00	(168.985.082,00)	84,52	
0.00 . 0-00.0-00.0-00.00 . 03 . 2.01 . 01	Penyusunan Standar Harga	19.854.900,00	19.774.500,00	(80.400,00)	99,60	
0.00 . 0-00.0-00.0-00.00 . 03 . 2.01 . 01 . 5 . 1 . 2	- Belanja Barang dan Jasa	19.854.900,00	19.774.500,00	(80.400,00)	99,60	
0.00 . 0-00.0-00.0-00.00 . 03 . 2.01 . 02	Penyusunan Standar Barang Milik Daerah dan Standar Kebutuhan Barang Milik Daerah	45.799.900,00	40.340.447,00	(5.459.453,00)	88,08	
0.00 . 0-00.0-00.0-00.00 . 03 . 2.01 . 02 . 5 . 1 . 2	- Belanja Barang dan Jasa	45.799.900,00	40.340.447,00	(5.459.453,00)	88,08	
0.00 . 0-00.0-00.0-00.00 . 03 . 2.01 . 03	Penyusunan Perencanaan Kebutuhan Barang Milik Daerah	20.539.700,00	20.226.500,00	(313.200,00)	98,48	
0.00 . 0-00.0-00.0-00.00 . 03 . 2.01 . 03 . 5 . 1 . 2	- Belanja Barang dan Jasa	20.539.700,00	20.226.500,00	(313.200,00)	98,48	
0.00 . 0-00.0-00.0-00.00 . 03 . 2.01 . 05	Penatausahaan Barang Milik Daerah	254.638.356,00	203.278.128,00	(51.360.228,00)	79,83	
0.00 . 0-00.0-00.0-00.00 . 03 . 2.01 . 05 . 5 . 1 . 2	- Belanja Barang dan Jasa	254.638.356,00	203.278.128,00	(51.360.228,00)	79,83	
0.00 . 0-00.0-00.0-00.00 . 03 . 2.01 . 06	Inventarisasi Barang Milik Daerah	56.495.500,00	52.550.600,00	(3.944.900,00)	93,02	
0.00 . 0-00.0-00.0-00.00 . 03 . 2.01 . 06 . 5 . 1 . 2	- Belanja Barang dan Jasa	56.495.500,00	52.550.600,00	(3.944.900,00)	93,02	
0.00 . 0-00.0-00.0-00.00 . 03 . 2.01 . 07	Pengamanan Barang Milik Daerah	210.007.700,00	168.049.112,00	(41.958.588,00)	80,02	
0.00 . 0-00.0-00.0-00.00 . 03 . 2.01 . 07 . 5 . 1 . 2	- Belanja Barang dan Jasa	210.007.700,00	168.049.112,00	(41.958.588,00)	80,02	
0.00 . 0-00.0-00.0-00.00 . 03 . 2.01 . 08	Penilaian Barang Milik Daerah	220.791.700,00	186.755.600,00	(34.036.100,00)	84,58	
0.00 . 0-00.0-00.0-00.00 . 03 . 2.01 . 08 . 5 . 1 . 2	- Belanja Barang dan Jasa	220.791.700,00	186.755.600,00	(34.036.100,00)	84,58	
0.00 . 0-00.0-00.0-00.00 . 03 . 2.01 . 10	Optimalisasi Penggunaan, Pemanfaatan, Pemindahtanganan, Pemusnahan, dan Penghapusan Barang Milik Daerah	142.978.115,00	115.521.426,00	(27.456.689,00)	80,80	
0.00 . 0-00.0-00.0-00.00 . 03 . 2.01 . 10 . 5 . 1 . 1	- Belanja Pegawai	65.698.383,00	49.246.776,00	(16.451.607,00)	74,96	
0.00 . 0-00.0-00.0-00.00 . 03 . 2.01 . 10 . 5 . 1 . 2	- Belanja Barang dan Jasa	77.279.732,00	66.274.650,00	(11.005.082,00)	85,76	
0.00 . 0-00.0-00.0-00.00 . 03 . 2.01 . 12	Penyusunan Laporan Barang Milik Daerah	93.925.928,00	91.008.104,00	(2.917.824,00)	96,89	
0.00 . 0-00.0-00.0-00.00 . 03 . 2.01 . 12 . 5 . 1 . 2	- Belanja Barang dan Jasa	93.925.928,00	91.008.104,00	(2.917.824,00)	96,89	
0.00 . 0-00.0-00.0-00.00 . 03 . 2.01 . 13	Pembinaan Pengelolaan Barang Milik Daerah Pemerintah Kabupaten/Kota	26.809.800,00	25.352.100,00	(1.457.700,00)	94,56	
0.00 . 0-00.0-00.0-00.00 . 03 . 2.01 . 13 . 5 . 1 . 2	- Belanja Barang dan Jasa	26.809.800,00	25.352.100,00	(1.457.700,00)	94,56	
0.00 . 0-00.0-00.0-00.00 . 03	Program Pengelolaan Dan Pengembangan Sistem Penyediaan Air Minum	250.007.000,00	248.756.828,00	(1.250.172,00)	99,50	

KODE REKENING	URAIAN	JUMLAH (Rp)		BERTAMBAH / (BERKURANG)		DASAR HUKUM
		ANGGARAN SETELAH PERUBAHAN	REALISASI	(Rp)	(%)	
1	2	3	4	5 = 4 - 3	6	7
0.00 . 0-00.0-00.0-00.00 . 03 . 2.01	<i>Pengelolaan dan Pengembangan Sistem Penyediaan Air Minum (SPAM) di Daerah Kabupaten/Kota</i>	250.007.000,00	248.756.828,00	(1.250.172,00)	99,50	
0.00 . 0-00.0-00.0-00.00 . 03 . 2.01 . 01	Penyusunan Rencana, Kebijakan, Strategi dan Teknis SPAM	215.792.000,00	214.862.528,00	(929.472,00)	99,57	
0.00 . 0-00.0-00.0-00.00 . 03 . 2.01 . 01 . 5 . 1 . 2	- Belanja Barang dan Jasa	215.792.000,00	214.862.528,00	(929.472,00)	99,57	
0.00 . 0-00.0-00.0-00.00 . 03 . 2.01 . 02	Supervisi Pembangunan/Peningkatan/ Perluasan/Perbaikan SPAM	34.215.000,00	33.894.300,00	(320.700,00)	99,06	
0.00 . 0-00.0-00.0-00.00 . 03 . 2.01 . 02 . 5 . 1 . 2	- Belanja Barang dan Jasa	34.215.000,00	33.894.300,00	(320.700,00)	99,06	
0.00 . 0-00.0-00.0-00.00 . 03	Program Pengembangan Kapasitas Daya Saing Keolahragaan	7.248.346.581,00	6.762.550.022,00	(485.796.559,00)	93,30	
0.00 . 0-00.0-00.0-00.00 . 03 . 2.01	<i>Pembinaan dan Pengembangan Olahraga Pendidikan pada Jenjang Pendidikan yang menjadi Kewenangan Daerah Kabupaten/Kota</i>	3.285.208.692,00	3.036.544.664,00	(248.664.028,00)	92,43	
0.00 . 0-00.0-00.0-00.00 . 03 . 2.01 . 01	Koordinasi, Sinkronisasi dan Pelaksanaan Pembentukan dan Pengembangan Pusat Pembinaan dan Pelatihan Olahraga serta Sekolah Olahraga yang diselenggarakan oleh Masyarakat dan Dunia Usaha	192.169.480,00	162.729.874,00	(29.439.606,00)	84,68	
0.00 . 0-00.0-00.0-00.00 . 03 . 2.01 . 01 . 5 . 1 . 2	- Belanja Barang dan Jasa	192.169.480,00	162.729.874,00	(29.439.606,00)	84,68	
0.00 . 0-00.0-00.0-00.00 . 03 . 2.01 . 03	Koordinasi, Sinkronisasi dan Pelaksanaan Penyediaan Sarana dan Prasarana Olahraga Kabupaten/Kota	3.093.039.212,00	2.873.814.790,00	(219.224.422,00)	92,91	
0.00 . 0-00.0-00.0-00.00 . 03 . 2.01 . 03 . 5 . 1 . 2	- Belanja Barang dan Jasa	3.093.039.212,00	2.873.814.790,00	(219.224.422,00)	92,91	
0.00 . 0-00.0-00.0-00.00 . 03 . 2.02	<i>Penyelenggaraan Kejuaraan Olahraga Tingkat Daerah Kabupaten/Kota</i>	1.612.845.189,00	1.492.828.765,00	(120.016.424,00)	92,56	
0.00 . 0-00.0-00.0-00.00 . 03 . 2.02 . 01	Penyelenggaraan Kejuaraan Olahraga Multi Event dan Single Event Tingkat Kabupaten/Kota	662.687.140,00	605.458.823,00	(57.228.317,00)	91,36	
0.00 . 0-00.0-00.0-00.00 . 03 . 2.02 . 01 . 5 . 1 . 2	- Belanja Barang dan Jasa	662.687.140,00	605.458.823,00	(57.228.317,00)	91,36	
0.00 . 0-00.0-00.0-00.00 . 03 . 2.02 . 03	Partisipasi dan Keikutsertaan dalam Penyelenggaraan Kejuaraan	950.158.049,00	887.369.942,00	(62.788.107,00)	93,39	
0.00 . 0-00.0-00.0-00.00 . 03 . 2.02 . 03 . 5 . 1 . 2	- Belanja Barang dan Jasa	950.158.049,00	887.369.942,00	(62.788.107,00)	93,39	
0.00 . 0-00.0-00.0-00.00 . 03 . 2.03	<i>Pembinaan dan Pengembangan Olahraga Prestasi Tingkat Daerah Provinsi</i>	2.000.000.000,00	1.999.696.343,00	(303.657,00)	99,98	
0.00 . 0-00.0-00.0-00.00 . 03 . 2.03 . 03	Pembinaan dan Pengembangan Atlet Berprestasi Kabupaten/Kota	2.000.000.000,00	1.999.696.343,00	(303.657,00)	99,98	
0.00 . 0-00.0-00.0-00.00 . 03 . 2.03 . 03 . 5 . 1 . 5	- Belanja Hibah	2.000.000.000,00	1.999.696.343,00	(303.657,00)	99,98	
0.00 . 0-00.0-00.0-00.00 . 03 . 2.05	<i>Pembinaan dan Pengembangan Olahraga Rekreasi</i>	350.292.700,00	233.480.250,00	(116.812.450,00)	66,65	

KODE REKENING	URAIAN	JUMLAH (Rp)		BERTAMBAH / (BERKURANG)		DASAR HUKUM
		ANGGARAN SETELAH PERUBAHAN	REALISASI	(Rp)	(%)	
1	2	3	4	5 = 4 - 3	6	7
0.00 . 0-00.0-00.0-00.00 . 03 . 2.05 . 01	Penyelenggaraan, Pengembangan dan Pemasalan Festival dan Olahraga Rekreasi	350.292.700,00	233.480.250,00	(116.812.450,00)	66,65	
0.00 . 0-00.0-00.0-00.00 . 03 . 2.05 . 01 . 5 . 1 . 2	- Belanja Barang dan Jasa	350.292.700,00	233.480.250,00	(116.812.450,00)	66,65	
0.00 . 0-00.0-00.0-00.00 . 03	Program Pengembangan Kesenian Tradisional	206.000.000,00	152.515.084,00	(53.484.916,00)	74,04	
0.00 . 0-00.0-00.0-00.00 . 03 . 2.01	<i>Pembinaan Kesenian yang Masyarakat Pelakunya dalam Daerah Kabupaten/Kota</i>	206.000.000,00	152.515.084,00	(53.484.916,00)	74,04	
0.00 . 0-00.0-00.0-00.00 . 03 . 2.01 . 01	Peningkatan Pendidikan dan Pelatihan Sumber Daya Manusia Kesenian Tradisional	41.000.000,00	19.415.451,00	(21.584.549,00)	47,35	
0.00 . 0-00.0-00.0-00.00 . 03 . 2.01 . 01 . 5 . 1 . 2	- Belanja Barang dan Jasa	41.000.000,00	19.415.451,00	(21.584.549,00)	47,35	
0.00 . 0-00.0-00.0-00.00 . 03 . 2.01 . 03	Peningkatan Kapasitas Tata Kelola Lembaga Kesenian Tradisional	165.000.000,00	133.099.633,00	(31.900.367,00)	80,67	
0.00 . 0-00.0-00.0-00.00 . 03 . 2.01 . 03 . 5 . 1 . 2	- Belanja Barang dan Jasa	165.000.000,00	133.099.633,00	(31.900.367,00)	80,67	
0.00 . 0-00.0-00.0-00.00 . 03	Program Pengembangan Kurikulum	353.182.100,00	254.606.714,00	(98.575.386,00)	72,09	
0.00 . 0-00.0-00.0-00.00 . 03 . 2.01	<i>Penetapan Kurikulum Muatan Lokal Pendidikan Dasar</i>	323.102.200,00	224.539.614,00	(98.562.586,00)	69,49	
0.00 . 0-00.0-00.0-00.00 . 03 . 2.01 . 04	Pelatihan Penyusunan Kurikulum Muatan Lokal Pendidikan Dasar	323.102.200,00	224.539.614,00	(98.562.586,00)	69,49	
0.00 . 0-00.0-00.0-00.00 . 03 . 2.01 . 04 . 5 . 1 . 2	- Belanja Barang dan Jasa	323.102.200,00	224.539.614,00	(98.562.586,00)	69,49	
0.00 . 0-00.0-00.0-00.00 . 03 . 2.02	<i>Penetapan Kurikulum Muatan Lokal Pendidikan Anak Usia Dini dan Pendidikan Nonformal</i>	30.079.900,00	30.067.100,00	(12.800,00)	99,96	
0.00 . 0-00.0-00.0-00.00 . 03 . 2.02 . 01	Penyusunan Kompetensi Dasar Muatan Lokal Pendidikan Anak Usia Dini dan Pendidikan Nonformal	30.079.900,00	30.067.100,00	(12.800,00)	99,96	
0.00 . 0-00.0-00.0-00.00 . 03 . 2.02 . 01 . 5 . 1 . 2	- Belanja Barang dan Jasa	30.079.900,00	30.067.100,00	(12.800,00)	99,96	
0.00 . 0-00.0-00.0-00.00 . 03	Program Pengendalian Pencemaran Dan/Atau Kerusakan Lingkungan Hidup	294.078.000,00	255.485.771,00	(38.592.229,00)	86,88	
0.00 . 0-00.0-00.0-00.00 . 03 . 2.01	<i>Pencegahan Pencemaran dan/atau Kerusakan Lingkungan Hidup Kabupaten/Kota</i>	210.510.000,00	180.689.221,00	(29.820.779,00)	85,83	
0.00 . 0-00.0-00.0-00.00 . 03 . 2.01 . 01	Koordinasi, Sinkronisasi dan Pelaksanaan Pencegahan Pencemaran Lingkungan Hidup Dilaksanakan terhadap Media Tanah, Air, Udara, dan Laut	205.770.000,00	176.505.071,00	(29.264.929,00)	85,78	
0.00 . 0-00.0-00.0-00.00 . 03 . 2.01 . 01 . 5 . 1 . 2	- Belanja Barang dan Jasa	205.770.000,00	176.505.071,00	(29.264.929,00)	85,78	
0.00 . 0-00.0-00.0-00.00 . 03 . 2.01 . 02	Koordinasi, Sinkronisasi dan Pelaksanaan Pengendalian Emisi Gas Rumah Kaca, Mitigasi dan Adaptasi Perubahan Iklim	4.740.000,00	4.184.150,00	(555.850,00)	88,27	

KODE REKENING	URAIAN	JUMLAH (Rp)		BERTAMBAH / (BERKURANG)		DASAR HUKUM
		ANGGARAN SETELAH PERUBAHAN	REALISASI	(Rp)	(%)	
1	2	3	4	5 = 4 - 3	6	7
0.00 . 0-00.0-00.0-00.00 . 03 . 2.01 . 02 . 5 . 1 . 2	- Belanja Barang dan Jasa	4.740.000,00	4.184.150,00	(555.850,00)	88,27	
0.00 . 0-00.0-00.0-00.00 . 03 . 2.02	<i>Penanggulangan Pencemaran dan/atau Kerusakan Lingkungan Hidup Kabupaten/Kota</i>	83.568.000,00	74.796.550,00	(8.771.450,00)	89,50	
0.00 . 0-00.0-00.0-00.00 . 03 . 2.02 . 01	Pemberian Informasi Peringatan Pencemaran dan/atau Kerusakan Lingkungan Hidup pada Masyarakat	83.568.000,00	74.796.550,00	(8.771.450,00)	89,50	
0.00 . 0-00.0-00.0-00.00 . 03 . 2.02 . 01 . 5 . 1 . 2	- Belanja Barang dan Jasa	83.568.000,00	74.796.550,00	(8.771.450,00)	89,50	
0.00 . 0-00.0-00.0-00.00 . 03	Program Peningkatan Diversifikasi Dan Ketahanan Pangan Masyarakat	829.728.128,00	725.523.405,00	(104.204.723,00)	87,44	
0.00 . 0-00.0-00.0-00.00 . 03 . 2.01	<i>Penyediaan dan Penyaluran Pangan Pokok atau Pangan Lainnya sesuai dengan Kebutuhan Daerah Kabupaten/Kota dalam rangka Stabilitas Pasokan dan Harga Pangan</i>	290.274.228,00	249.732.937,00	(40.541.291,00)	86,03	
0.00 . 0-00.0-00.0-00.00 . 03 . 2.01 . 01	Penyediaan Informasi Harga Pangan dan Neraca Bahan Makanan	8.350.000,00	8.241.600,00	(108.400,00)	98,70	
0.00 . 0-00.0-00.0-00.00 . 03 . 2.01 . 01 . 5 . 1 . 2	- Belanja Barang dan Jasa	8.350.000,00	8.241.600,00	(108.400,00)	98,70	
0.00 . 0-00.0-00.0-00.00 . 03 . 2.01 . 02	Penyediaan Pangan Berbasis Sumber Daya Lokal	209.707.900,00	169.735.833,00	(39.972.067,00)	80,94	
0.00 . 0-00.0-00.0-00.00 . 03 . 2.01 . 02 . 5 . 1 . 2	- Belanja Barang dan Jasa	209.707.900,00	169.735.833,00	(39.972.067,00)	80,94	
0.00 . 0-00.0-00.0-00.00 . 03 . 2.01 . 03	Koordinasi, Sinkronisasi dan Pelaksanaan Distribusi Pangan Pokok dan Pangan Lainnya	6.800.000,00	6.554.800,00	(245.200,00)	96,39	
0.00 . 0-00.0-00.0-00.00 . 03 . 2.01 . 03 . 5 . 1 . 2	- Belanja Barang dan Jasa	6.800.000,00	6.554.800,00	(245.200,00)	96,39	
0.00 . 0-00.0-00.0-00.00 . 03 . 2.01 . 04	Pemantauan Stok, Pasokan dan Harga Pangan	65.416.328,00	65.200.704,00	(215.624,00)	99,67	
0.00 . 0-00.0-00.0-00.00 . 03 . 2.01 . 04 . 5 . 1 . 2	- Belanja Barang dan Jasa	65.416.328,00	65.200.704,00	(215.624,00)	99,67	
0.00 . 0-00.0-00.0-00.00 . 03 . 2.02	<i>Pengelolaan dan Keseimbangan Cadangan Pangan Kabupaten/Kota</i>	176.879.000,00	155.724.528,00	(21.154.472,00)	88,04	
0.00 . 0-00.0-00.0-00.00 . 03 . 2.02 . 03	Pengadaan Cadangan Pangan Pemerintah Kabupaten/Kota	176.879.000,00	155.724.528,00	(21.154.472,00)	88,04	
0.00 . 0-00.0-00.0-00.00 . 03 . 2.02 . 03 . 5 . 1 . 2	- Belanja Barang dan Jasa	176.879.000,00	155.724.528,00	(21.154.472,00)	88,04	
0.00 . 0-00.0-00.0-00.00 . 03 . 2.04	<i>Pelaksanaan Pencapaian Target Konsumsi Pangan Perkapita/Tahun sesuai dengan Angka Kecukupan Gizi</i>	362.574.900,00	320.065.940,00	(42.508.960,00)	88,28	
0.00 . 0-00.0-00.0-00.00 . 03 . 2.04 . 01	Penyusunan dan Penetapan Target Konsumsi Pangan per Kapita per Tahun	35.700.000,00	35.198.000,00	(502.000,00)	98,59	
0.00 . 0-00.0-00.0-00.00 . 03 . 2.04 . 01 . 5 . 1 . 2	- Belanja Barang dan Jasa	35.700.000,00	35.198.000,00	(502.000,00)	98,59	

KODE REKENING	URAIAN	JUMLAH (Rp)		BERTAMBAH / (BERKURANG)		DASAR HUKUM
		ANGGARAN SETELAH PERUBAHAN	REALISASI	(Rp)	(%)	
1	2	3	4	5 = 4 - 3	6	7
0.00 . 0-00.0-00.0-00.00 . 03 . 2.04 . 02	Pemberdayaan Masyarakat dalam Penganekaragaman Konsumsi Pangan Berbasis Sumber Daya Lokal	326.874.900,00	284.867.940,00	(42.006.960,00)	87,15	
0.00 . 0-00.0-00.0-00.00 . 03 . 2.04 . 02 . 5 . 1 . 2	- Belanja Barang dan Jasa	326.874.900,00	284.867.940,00	(42.006.960,00)	87,15	
0.00 . 0-00.0-00.0-00.00 . 03	Program Peningkatan Kapasitas Sumber Daya Manusia Kesehatan	433.321.460,00	369.891.298,00	(63.430.162,00)	85,36	
0.00 . 0-00.0-00.0-00.00 . 03 . 2.01	<i>Pemberian Izin Praktik Tenaga Kesehatan di Wilayah Kabupaten/Kota</i>	10.916.900,00	10.894.600,00	(22.300,00)	99,80	
0.00 . 0-00.0-00.0-00.00 . 03 . 2.01 . 01	Pengendalian Perizinan Praktik Tenaga Kesehatan	10.916.900,00	10.894.600,00	(22.300,00)	99,80	
0.00 . 0-00.0-00.0-00.00 . 03 . 2.01 . 01 . 5 . 1 . 2	- Belanja Barang dan Jasa	10.916.900,00	10.894.600,00	(22.300,00)	99,80	
0.00 . 0-00.0-00.0-00.00 . 03 . 2.02	<i>Perencanaan Kebutuhan dan Pendayagunaan Sumberdaya Manusia Kesehatan untuk UKP dan UKM di Wilayah Kabupaten/Kota</i>	94.513.560,00	93.514.898,00	(998.662,00)	98,94	
0.00 . 0-00.0-00.0-00.00 . 03 . 2.02 . 01	Perencanaan dan Distribusi serta Pemerataan Sumber Daya Manusia Kesehatan	60.271.560,00	59.914.898,00	(356.662,00)	99,41	
0.00 . 0-00.0-00.0-00.00 . 03 . 2.02 . 01 . 5 . 1 . 2	- Belanja Barang dan Jasa	60.271.560,00	59.914.898,00	(356.662,00)	99,41	
0.00 . 0-00.0-00.0-00.00 . 03 . 2.02 . 03	Pembinaan dan Pengawasan Sumber Daya Manusia Kesehatan	34.242.000,00	33.600.000,00	(642.000,00)	98,13	
0.00 . 0-00.0-00.0-00.00 . 03 . 2.02 . 03 . 5 . 1 . 2	- Belanja Barang dan Jasa	34.242.000,00	33.600.000,00	(642.000,00)	98,13	
0.00 . 0-00.0-00.0-00.00 . 03 . 2.03	<i>Pengembangan Mutu dan Peningkatan Kompetensi Teknis Sumber Daya Manusia Kesehatan Tingkat Daerah Kabupaten/Kota</i>	327.891.000,00	265.481.800,00	(62.409.200,00)	80,97	
0.00 . 0-00.0-00.0-00.00 . 03 . 2.03 . 01	Pengembangan Mutu dan Peningkatan Kompetensi Teknis Sumber Daya Manusia Kesehatan Tingkat Daerah Kabupaten/Kota	327.891.000,00	265.481.800,00	(62.409.200,00)	80,97	
0.00 . 0-00.0-00.0-00.00 . 03 . 2.03 . 01 . 5 . 1 . 2	- Belanja Barang dan Jasa	327.891.000,00	265.481.800,00	(62.409.200,00)	80,97	
0.00 . 0-00.0-00.0-00.00 . 03	Program Peningkatan Kerjasama Desa	2.598.772.272,00	2.496.234.102,00	(102.538.170,00)	96,05	
0.00 . 0-00.0-00.0-00.00 . 03 . 2.01	<i>Fasilitasi Kerja Sama Antar Desa</i>	2.598.772.272,00	2.496.234.102,00	(102.538.170,00)	96,05	
0.00 . 0-00.0-00.0-00.00 . 03 . 2.01 . 02	Fasilitasi Kerja Sama Antar Desa dengan Pihak Ketiga dalam Kabupaten/Kota	889.172.200,00	863.292.860,00	(25.879.340,00)	97,09	
0.00 . 0-00.0-00.0-00.00 . 03 . 2.01 . 02 . 5 . 1 . 2	- Belanja Barang dan Jasa	819.172.200,00	800.292.860,00	(18.879.340,00)	97,70	
0.00 . 0-00.0-00.0-00.00 . 03 . 2.01 . 02 . 5 . 1 . 6	- Belanja Bantuan Sosial	70.000.000,00	63.000.000,00	(7.000.000,00)	90,00	
0.00 . 0-00.0-00.0-00.00 . 03 . 2.01 . 03	Fasilitasi Pembangunan Kawasan Perdesaan	1.709.600.072,00	1.632.941.242,00	(76.658.830,00)	95,52	
0.00 . 0-00.0-00.0-00.00 . 03 . 2.01 . 03 . 5 . 1 . 2	- Belanja Barang dan Jasa	1.709.600.072,00	1.632.941.242,00	(76.658.830,00)	95,52	

KODE REKENING	URAIAN	JUMLAH (Rp)		BERTAMBAH / (BERKURANG)		DASAR HUKUM
		ANGGARAN SETELAH PERUBAHAN	REALISASI	(Rp)	(%)	
1	2	3	4	5 = 4 - 3	6	7
0.00.0-00.0-00.0-00.00.03	Program Peningkatan Peran Partai Politik Dan Lembaga Pendidikan Melalui Pendidikan Politik Dan Pengembangan Etika Serta Budaya Politik	5.457.669.600,00	5.442.115.377,00	(15.554.223,00)	99,72	
0.00.0-00.0-00.0-00.00.03.2.01	<i>Perumusan Kebijakan Teknis dan Pemantapan Pelaksanaan Bidang Pendidikan Politik, Etika Budaya Politik, Peningkatan Demokrasi, Fasilitasi Kelembagaan Pemerintahan, Perwakilan dan Partai Politik, Pemilihan Umum/Pemilihan Umum Kepala Daerah, serta Pemantauan Situasi Politik</i>	5.457.669.600,00	5.442.115.377,00	(15.554.223,00)	99,72	
0.00.0-00.0-00.0-00.00.03.2.01.04	Pelaksanaan Koordinasi Di Bidang Pendidikan Politik, Etika Budaya Politik, Peningkatan Demokrasi, Fasilitasi Kelembagaan Pemerintahan, Perwakilan dan Partai Politik, Pemilihan Umum/Pemilihan Umum Kepala Daerah, Serta Pemantauan Situasi Politik di Daerah	122.267.100,00	112.003.500,00	(10.263.600,00)	91,61	
0.00.0-00.0-00.0-00.00.03.2.01.04.5.1.2	- Belanja Barang dan Jasa	122.267.100,00	112.003.500,00	(10.263.600,00)	91,61	
0.00.0-00.0-00.0-00.00.03.2.01.05	Pelaksanaan Monitoring, Evaluasi dan Pelaporan di Bidang Pendidikan Politik, Etika Budaya Politik, Peningkatan Demokrasi, Fasilitasi Kelembagaan Pemerintahan, Perwakilan dan Partai Politik, Pemilihan Umum/Pemilihan Umum Kepala Daerah, serta Pemantauan Sit	5.335.402.500,00	5.330.111.877,00	(5.290.623,00)	99,90	
0.00.0-00.0-00.0-00.00.03.2.01.05.5.1.2	- Belanja Barang dan Jasa	198.889.900,00	193.599.277,00	(5.290.623,00)	97,34	
0.00.0-00.0-00.0-00.00.03.2.01.05.5.1.5	- Belanja Hibah	5.136.512.600,00	5.136.512.600,00	0,00	100,00	
0.00.0-00.0-00.0-00.00.03	Program Peningkatan Sarana Distribusi Perdagangan	4.668.381.250,00	4.495.488.536,00	(172.892.714,00)	96,30	
0.00.0-00.0-00.0-00.00.03.2.01	<i>Pembangunan dan Pengelolaan Sarana Distribusi Perdagangan</i>	3.535.863.178,00	3.468.008.948,00	(67.854.230,00)	98,08	
0.00.0-00.0-00.0-00.00.03.2.01.02	Fasilitasi Pengelolaan Sarana Distribusi Perdagangan	3.535.863.178,00	3.468.008.948,00	(67.854.230,00)	98,08	
0.00.0-00.0-00.0-00.00.03.2.01.02.5.1.1	- Belanja Pegawai	5.501.600,00	5.501.600,00	0,00	100,00	
0.00.0-00.0-00.0-00.00.03.2.01.02.5.1.2	- Belanja Barang dan Jasa	3.530.361.578,00	3.462.507.348,00	(67.854.230,00)	98,08	
0.00.0-00.0-00.0-00.00.03.2.02	<i>Pembinaan terhadap Pengelola Sarana Distribusi Perdagangan Masyarakat di Wilayah Kerjanya</i>	1.132.518.072,00	1.027.479.588,00	(105.038.484,00)	90,73	
0.00.0-00.0-00.0-00.00.03.2.02.01	Pembinaan dan Pengendalian Pengelola Sarana Distribusi Perdagangan	1.132.518.072,00	1.027.479.588,00	(105.038.484,00)	90,73	
0.00.0-00.0-00.0-00.00.03.2.02.01.5.1.2	- Belanja Barang dan Jasa	1.132.518.072,00	1.027.479.588,00	(105.038.484,00)	90,73	
0.00.0-00.0-00.0-00.00.03	Program Penyediaan Dan Pengembangan Prasarana Pertanian	141.678.000,00	139.440.230,00	(2.237.770,00)	98,42	

KODE REKENING	URAIAN	JUMLAH (Rp)		BERTAMBAH / (BERKURANG)		DASAR HUKUM
		ANGGARAN SETELAH PERUBAHAN	REALISASI	(Rp)	(%)	
1	2	3	4	5 = 4 - 3	6	7
0.00 . 0-00.0-00.0-00.00 . 03 . 2.01	<i>Pengembangan Prasarana Pertanian</i>	141.678.000,00	139.440.230,00	(2.237.770,00)	98,42	
0.00 . 0-00.0-00.0-00.00 . 03 . 2.01 . 02	Penyusunan Peta Lahan Pertanian Pangan Berkelanjutan/LP2B	95.280.000,00	94.928.500,00	(351.500,00)	99,63	
0.00 . 0-00.0-00.0-00.00 . 03 . 2.01 . 02 . 5 . 1 . 2	- Belanja Barang dan Jasa	95.280.000,00	94.928.500,00	(351.500,00)	99,63	
0.00 . 0-00.0-00.0-00.00 . 03 . 2.01 . 03	Koordinasi dan Sinkronisasi Prasarana Pendukung Pertanian lainnya	46.398.000,00	44.511.730,00	(1.886.270,00)	95,93	
0.00 . 0-00.0-00.0-00.00 . 03 . 2.01 . 03 . 5 . 1 . 2	- Belanja Barang dan Jasa	46.398.000,00	44.511.730,00	(1.886.270,00)	95,93	
0.00 . 0-00.0-00.0-00.00 . 03	Program Perekonomian Dan Pembangunan	1.914.834.556,00	1.852.287.699,00	(62.546.857,00)	96,73	
0.00 . 0-00.0-00.0-00.00 . 03 . 2.01	<i>Pelaksanaan Kebijakan Perekonomian</i>	334.679.500,00	325.994.659,00	(8.684.841,00)	97,41	
0.00 . 0-00.0-00.0-00.00 . 03 . 2.01 . 01	Koordinasi, Sinkronisasi, Monitoring dan Evaluasi Kebijakan Pengelolaan BUMD dan BLUD	127.265.000,00	121.878.724,00	(5.386.276,00)	95,77	
0.00 . 0-00.0-00.0-00.00 . 03 . 2.01 . 01 . 5 . 1 . 2	- Belanja Barang dan Jasa	127.265.000,00	121.878.724,00	(5.386.276,00)	95,77	
0.00 . 0-00.0-00.0-00.00 . 03 . 2.01 . 02	Pengendalian dan Distribusi Perekonomian	109.925.500,00	106.695.051,00	(3.230.449,00)	97,06	
0.00 . 0-00.0-00.0-00.00 . 03 . 2.01 . 02 . 5 . 1 . 2	- Belanja Barang dan Jasa	109.925.500,00	106.695.051,00	(3.230.449,00)	97,06	
0.00 . 0-00.0-00.0-00.00 . 03 . 2.01 . 03	Perencanaan dan Pengawasan Ekonomi Mikro kecil	97.489.000,00	97.420.884,00	(68.116,00)	99,93	
0.00 . 0-00.0-00.0-00.00 . 03 . 2.01 . 03 . 5 . 1 . 2	- Belanja Barang dan Jasa	97.489.000,00	97.420.884,00	(68.116,00)	99,93	
0.00 . 0-00.0-00.0-00.00 . 03 . 2.02	<i>Pelaksanaan Administrasi Pembangunan</i>	768.479.500,00	757.355.560,00	(11.123.940,00)	98,55	
0.00 . 0-00.0-00.0-00.00 . 03 . 2.02 . 01	Fasilitasi Penyusunan Program Pembangunan	95.861.000,00	95.315.500,00	(545.500,00)	99,43	
0.00 . 0-00.0-00.0-00.00 . 03 . 2.02 . 01 . 5 . 1 . 2	- Belanja Barang dan Jasa	95.861.000,00	95.315.500,00	(545.500,00)	99,43	
0.00 . 0-00.0-00.0-00.00 . 03 . 2.02 . 02	Pengendalian dan Evaluasi Program Pembangunan	604.275.500,00	594.403.860,00	(9.871.640,00)	98,37	
0.00 . 0-00.0-00.0-00.00 . 03 . 2.02 . 02 . 5 . 1 . 2	- Belanja Barang dan Jasa	604.275.500,00	594.403.860,00	(9.871.640,00)	98,37	
0.00 . 0-00.0-00.0-00.00 . 03 . 2.02 . 03	Pengelolaan Evaluasi dan Pelaporan Pelaksanaan Pembangunan	68.343.000,00	67.636.200,00	(706.800,00)	98,97	
0.00 . 0-00.0-00.0-00.00 . 03 . 2.02 . 03 . 5 . 1 . 2	- Belanja Barang dan Jasa	68.343.000,00	67.636.200,00	(706.800,00)	98,97	
0.00 . 0-00.0-00.0-00.00 . 03 . 2.03	<i>Pengelolaan Pengadaan Barang dan Jasa</i>	457.838.056,00	423.462.063,00	(34.375.993,00)	92,49	
0.00 . 0-00.0-00.0-00.00 . 03 . 2.03 . 01	Pengelolaan Pengadaan Barang dan Jasa	236.395.556,00	218.351.706,00	(18.043.850,00)	92,37	
0.00 . 0-00.0-00.0-00.00 . 03 . 2.03 . 01 . 5 . 1 . 2	- Belanja Barang dan Jasa	236.395.556,00	218.351.706,00	(18.043.850,00)	92,37	
0.00 . 0-00.0-00.0-00.00 . 03 . 2.03 . 02	Pengelolaan Layanan Pengadaan secara Elektronik	70.821.000,00	70.029.315,00	(791.685,00)	98,88	
0.00 . 0-00.0-00.0-00.00 . 03 . 2.03 . 02 . 5 . 1 . 2	- Belanja Barang dan Jasa	70.821.000,00	70.029.315,00	(791.685,00)	98,88	
0.00 . 0-00.0-00.0-00.00 . 03 . 2.03 . 03	Pembinaan dan Advokasi Pengadaan Barang dan Jasa	150.621.500,00	135.081.042,00	(15.540.458,00)	89,68	

KODE REKENING	URAIAN	JUMLAH (Rp)		BERTAMBAH / (BERKURANG)		DASAR HUKUM
		ANGGARAN SETELAH PERUBAHAN	REALISASI	(Rp)	(%)	
1	2	3	4	5 = 4 - 3	6	7
0.00 . 0-00.0-00.0-00.00 . 03 . 2.03 . 03 . 5 . 1 . 2	- Belanja Barang dan Jasa	150.621.500,00	135.081.042,00	(15.540.458,00)	89,68	
0.00 . 0-00.0-00.0-00.00 . 03 . 2.04	<i>Pemantauan Kebijakan Sumber Daya Alam</i>	353.837.500,00	345.475.417,00	(8.362.083,00)	97,64	
0.00 . 0-00.0-00.0-00.00 . 03 . 2.04 . 01	Koordinasi, Sinkronisasi dan Evaluasi Kebijakan Pertanian, Kehutanan, Kelautan, dan Perikanan	232.513.000,00	227.740.032,00	(4.772.968,00)	97,95	
0.00 . 0-00.0-00.0-00.00 . 03 . 2.04 . 01 . 5 . 1 . 2	- Belanja Barang dan Jasa	232.513.000,00	227.740.032,00	(4.772.968,00)	97,95	
0.00 . 0-00.0-00.0-00.00 . 03 . 2.04 . 02	Koordinasi, Sinkronisasi dan Evaluasi Kebijakan Pertambangan dan Lingkungan Hidup	97.639.500,00	95.024.835,00	(2.614.665,00)	97,32	
0.00 . 0-00.0-00.0-00.00 . 03 . 2.04 . 02 . 5 . 1 . 2	- Belanja Barang dan Jasa	97.639.500,00	95.024.835,00	(2.614.665,00)	97,32	
0.00 . 0-00.0-00.0-00.00 . 03 . 2.04 . 03	Koordinasi, Sinkronisasi dan Evaluasi Kebijakan Energi dan Air	23.685.000,00	22.710.550,00	(974.450,00)	95,89	
0.00 . 0-00.0-00.0-00.00 . 03 . 2.04 . 03 . 5 . 1 . 2	- Belanja Barang dan Jasa	23.685.000,00	22.710.550,00	(974.450,00)	95,89	
0.00 . 0-00.0-00.0-00.00 . 03	Program Perlindungan Dan Penyelamatan Arsip	89.934.892,00	89.736.106,00	(198.786,00)	99,78	
0.00 . 0-00.0-00.0-00.00 . 03 . 2.01	<i>Pemusnahan Arsip Dilingkungan Pemerintah Daerah Kabupaten/Kota yang Memiliki Retensi di Bawah 10 (sepuluh) Tahun</i>	1.464.400,00	1.393.100,00	(71.300,00)	95,13	
0.00 . 0-00.0-00.0-00.00 . 03 . 2.01 . 01	Penilaian, Penetapan dan Pelaksanaan Pemusnahan Arsip yang Memiliki Retensi di Bawah 10 (sepuluh) Tahun	1.464.400,00	1.393.100,00	(71.300,00)	95,13	
0.00 . 0-00.0-00.0-00.00 . 03 . 2.01 . 01 . 5 . 1 . 2	- Belanja Barang dan Jasa	1.464.400,00	1.393.100,00	(71.300,00)	95,13	
0.00 . 0-00.0-00.0-00.00 . 03 . 2.04	<i>Autentikasi Arsip Statis dan Arsip Hasil Alih Media Kabupaten/Kota</i>	88.470.492,00	88.343.006,00	(127.486,00)	99,86	
0.00 . 0-00.0-00.0-00.00 . 03 . 2.04 . 01	Penilaian dan Penetapan Autentisitas Arsip Statis sesuai Persyaratan Penjaminan Keabsahan Arsip	59.184.928,00	59.101.854,00	(83.074,00)	99,86	
0.00 . 0-00.0-00.0-00.00 . 03 . 2.04 . 01 . 5 . 1 . 2	- Belanja Barang dan Jasa	59.184.928,00	59.101.854,00	(83.074,00)	99,86	
0.00 . 0-00.0-00.0-00.00 . 03 . 2.04 . 02	Penilaian dan Penetapan Hasil Alih Media sesuai Persyaratan Penjaminan Keabsahan Arsip	29.285.564,00	29.241.152,00	(44.412,00)	99,85	
0.00 . 0-00.0-00.0-00.00 . 03 . 2.04 . 02 . 5 . 1 . 2	- Belanja Barang dan Jasa	29.285.564,00	29.241.152,00	(44.412,00)	99,85	
0.00 . 0-00.0-00.0-00.00 . 03	Program Perlindungan Perempuan	408.728.128,00	365.768.095,00	(42.960.033,00)	89,49	
0.00 . 0-00.0-00.0-00.00 . 03 . 2.01	<i>Pencegahan Kekerasan terhadap Perempuan Lingkup Daerah Kabupaten/Kota</i>	66.900.000,00	54.635.000,00	(12.265.000,00)	81,67	
0.00 . 0-00.0-00.0-00.00 . 03 . 2.01 . 01	Koordinasi dan Sinkronisasi Pelaksanaan Kebijakan, Program dan Kegiatan Pencegahan Kekerasan terhadap Perempuan Lingkup Daerah Kabupaten/Kota	66.900.000,00	54.635.000,00	(12.265.000,00)	81,67	
0.00 . 0-00.0-00.0-00.00 . 03 . 2.01 . 01 . 5 . 1 . 2	- Belanja Barang dan Jasa	66.900.000,00	54.635.000,00	(12.265.000,00)	81,67	

KODE REKENING	URAIAN	JUMLAH (Rp)		BERTAMBAH / (BERKURANG)		DASAR HUKUM
		ANGGARAN SETELAH PERUBAHAN	REALISASI	(Rp)	(%)	
1	2	3	4	5 = 4 - 3	6	7
0.00 . 0-00.0-00.0-00.00 . 03 . 2.02	<i>Penyediaan Layanan Rujukan Lanjutan bagi Perempuan Korban Kekerasan yang Memerlukan Koordinasi Kewenangan Kabupaten/Kota</i>	169.998.000,00	149.301.191,00	(20.696.809,00)	87,83	
0.00 . 0-00.0-00.0-00.00 . 03 . 2.02 . 02	Koordinasi dan Sinkronisasi Pelaksanaan Penyediaan Layanan Rujukan Lanjutan bagi Perempuan Korban Kekerasan Kewenangan Kabupaten/Kota	169.998.000,00	149.301.191,00	(20.696.809,00)	87,83	
0.00 . 0-00.0-00.0-00.00 . 03 . 2.02 . 02 . 5 . 1 . 2	- Belanja Barang dan Jasa	169.998.000,00	149.301.191,00	(20.696.809,00)	87,83	
0.00 . 0-00.0-00.0-00.00 . 03 . 2.03	<i>Penguatan dan Pengembangan Lembaga Penyedia Layanan Perlindungan Perempuan Tingkat Daerah Kabupaten/Kota</i>	171.830.128,00	161.831.904,00	(9.998.224,00)	94,18	
0.00 . 0-00.0-00.0-00.00 . 03 . 2.03 . 01	Advokasi Kebijakan dan Pendampingan Penyediaan Sarana Prasarana Layanan bagi Perempuan Korban Kekerasan Kewenangan Kabupaten/Kota	171.830.128,00	161.831.904,00	(9.998.224,00)	94,18	
0.00 . 0-00.0-00.0-00.00 . 03 . 2.03 . 01 . 5 . 1 . 2	- Belanja Barang dan Jasa	171.830.128,00	161.831.904,00	(9.998.224,00)	94,18	
0.00 . 0-00.0-00.0-00.00 . 03	Program Perumusan Kebijakan, Pendampingan Dan Asistensi	722.206.500,00	652.600.853,00	(69.605.647,00)	90,36	
0.00 . 0-00.0-00.0-00.00 . 03 . 2.01	<i>Perumusan Kebijakan Teknis di Bidang Pengawasan dan Fasilitasi Pengawasan</i>	4.445.800,00	4.052.500,00	(393.300,00)	91,15	
0.00 . 0-00.0-00.0-00.00 . 03 . 2.01 . 01	Perumusan Kebijakan Teknis di Bidang Pengawasan	4.445.800,00	4.052.500,00	(393.300,00)	91,15	
0.00 . 0-00.0-00.0-00.00 . 03 . 2.01 . 01 . 5 . 1 . 2	- Belanja Barang dan Jasa	4.445.800,00	4.052.500,00	(393.300,00)	91,15	
0.00 . 0-00.0-00.0-00.00 . 03 . 2.02	<i>Pendampingan dan Asistensi</i>	717.760.700,00	648.548.353,00	(69.212.347,00)	90,36	
0.00 . 0-00.0-00.0-00.00 . 03 . 2.02 . 01	Pendampingan dan Asistensi Urusan Pemerintahan Daerah	24.528.000,00	21.540.650,00	(2.987.350,00)	87,82	
0.00 . 0-00.0-00.0-00.00 . 03 . 2.02 . 01 . 5 . 1 . 2	- Belanja Barang dan Jasa	24.528.000,00	21.540.650,00	(2.987.350,00)	87,82	
0.00 . 0-00.0-00.0-00.00 . 03 . 2.02 . 02	Pendampingan, Asistensi, Verifikasi, dan Penilaian Reformasi Birokrasi	351.490.900,00	318.434.086,00	(33.056.814,00)	90,60	
0.00 . 0-00.0-00.0-00.00 . 03 . 2.02 . 02 . 5 . 1 . 2	- Belanja Barang dan Jasa	351.490.900,00	318.434.086,00	(33.056.814,00)	90,60	
0.00 . 0-00.0-00.0-00.00 . 03 . 2.02 . 03	Koordinasi, Monitoring dan Evaluasi serta Verifikasi Pencegahan dan Pemberantasan Korupsi	284.098.000,00	264.979.767,00	(19.118.233,00)	93,27	
0.00 . 0-00.0-00.0-00.00 . 03 . 2.02 . 03 . 5 . 1 . 2	- Belanja Barang dan Jasa	284.098.000,00	264.979.767,00	(19.118.233,00)	93,27	
0.00 . 0-00.0-00.0-00.00 . 03 . 2.02 . 04	Pendampingan, Asistensi dan Verifikasi Penegakan Integritas	57.643.800,00	43.593.850,00	(14.049.950,00)	75,63	
0.00 . 0-00.0-00.0-00.00 . 03 . 2.02 . 04 . 5 . 1 . 2	- Belanja Barang dan Jasa	57.643.800,00	43.593.850,00	(14.049.950,00)	75,63	
0.00 . 0-00.0-00.0-00.00 . 03	Program Promosi Penanaman Modal	160.846.500,00	159.940.755,00	(905.745,00)	99,44	

KODE REKENING	URAIAN	JUMLAH (Rp)		BERTAMBAH / (BERKURANG)		DASAR HUKUM
		ANGGARAN SETELAH PERUBAHAN	REALISASI	(Rp)	(%)	
1	2	3	4	5 = 4 - 3	6	7
0.00 . 0-00.0-00.0-00.00 . 03 . 2.01	<i>Penyelenggaraan Promosi Penanaman Modal yang menjadi Kewenangan Daerah Kabupaten/Kota</i>	160.846.500,00	159.940.755,00	(905.745,00)	99,44	
0.00 . 0-00.0-00.0-00.00 . 03 . 2.01 . 02	Pelaksanaan Kegiatan Promosi Penanaman Modal Daerah Kabupaten/Kota	160.846.500,00	159.940.755,00	(905.745,00)	99,44	
0.00 . 0-00.0-00.0-00.00 . 03 . 2.01 . 02 . 5 . 1 . 2	- Belanja Barang dan Jasa	160.846.500,00	159.940.755,00	(905.745,00)	99,44	
0.00 . 0-00.0-00.0-00.00 . 04	Program Administrasi Pemerintahan Desa	79.956.000,00	79.087.400,00	(868.600,00)	98,91	
0.00 . 0-00.0-00.0-00.00 . 04 . 2.01	<i>Pembinaan dan Pengawasan Penyelenggaraan Administrasi Pemerintahan Desa</i>	79.956.000,00	79.087.400,00	(868.600,00)	98,91	
0.00 . 0-00.0-00.0-00.00 . 04 . 2.01 . 11	Fasilitasi Penyusunan Profil Desa	79.956.000,00	79.087.400,00	(868.600,00)	98,91	
0.00 . 0-00.0-00.0-00.00 . 04 . 2.01 . 11 . 5 . 1 . 2	- Belanja Barang dan Jasa	79.956.000,00	79.087.400,00	(868.600,00)	98,91	
0.00 . 0-00.0-00.0-00.00 . 04	Program Koordinasi Ketentraman Dan Ketertiban Umum	465.711.728,00	414.071.545,00	(51.640.183,00)	88,91	
0.00 . 0-00.0-00.0-00.00 . 04 . 2.01	<i>Koordinasi Upaya Penyelenggaraan Ketenteraman dan Ketertiban Umum</i>	465.711.728,00	414.071.545,00	(51.640.183,00)	88,91	
0.00 . 0-00.0-00.0-00.00 . 04 . 2.01 . 01	Sinergitas dengan Kepolisian Negara Republik Indonesia, Tentara Nasional Indonesia dan Instansi Vertikal di Wilayah Kecamatan	322.820.788,00	271.412.450,00	(51.408.338,00)	84,08	
0.00 . 0-00.0-00.0-00.00 . 04 . 2.01 . 01 . 5 . 1 . 2	- Belanja Barang dan Jasa	322.820.788,00	271.412.450,00	(51.408.338,00)	84,08	
0.00 . 0-00.0-00.0-00.00 . 04 . 2.01 . 02	Harmonisasi Hubungan Dengan Tokoh Agama dan Tokoh Masyarakat	142.890.940,00	142.659.095,00	(231.845,00)	99,84	
0.00 . 0-00.0-00.0-00.00 . 04 . 2.01 . 02 . 5 . 1 . 2	- Belanja Barang dan Jasa	142.890.940,00	142.659.095,00	(231.845,00)	99,84	
0.00 . 0-00.0-00.0-00.00 . 04	Program Pelayanan Penanaman Modal	340.755.648,00	337.950.119,00	(2.805.529,00)	99,18	
0.00 . 0-00.0-00.0-00.00 . 04 . 2.01	<i>Pelayanan Perizinan dan Non Perizinan secara Terpadu Satu Pintu dibidang Penanaman Modal yang menjadi Kewenangan Daerah Kabupaten/ Kota</i>	340.755.648,00	337.950.119,00	(2.805.529,00)	99,18	
0.00 . 0-00.0-00.0-00.00 . 04 . 2.01 . 01	Penyediaan Pelayanan Terpadu Perizinan dan Nonperizinan Berbasis Sistem Pelayanan Perizinan Berusaha Terintegrasi secara Elektronik	170.228.528,00	167.725.959,00	(2.502.569,00)	98,53	
0.00 . 0-00.0-00.0-00.00 . 04 . 2.01 . 01 . 5 . 1 . 2	- Belanja Barang dan Jasa	170.228.528,00	167.725.959,00	(2.502.569,00)	98,53	
0.00 . 0-00.0-00.0-00.00 . 04 . 2.01 . 02	Pemantauan Pemenuhan Komitmen Perizinan dan Non Perizinan Penanaman Modal	105.956.592,00	105.899.156,00	(57.436,00)	99,95	
0.00 . 0-00.0-00.0-00.00 . 04 . 2.01 . 02 . 5 . 1 . 2	- Belanja Barang dan Jasa	105.956.592,00	105.899.156,00	(57.436,00)	99,95	
0.00 . 0-00.0-00.0-00.00 . 04 . 2.01 . 03	Penyediaan Layanan Konsultasi dan Pengelolaan Pengaduan Masyarakat terhadap Pelayanan Terpadu Perizinan dan Non Perizinan	58.261.028,00	58.059.004,00	(202.024,00)	99,65	

KODE REKENING	URAIAN	JUMLAH (Rp)		BERTAMBAH / (BERKURANG)		DASAR HUKUM
		ANGGARAN SETELAH PERUBAHAN	REALISASI	(Rp)	(%)	
1	2	3	4	5 = 4 - 3	6	7
0.00 . 0-00.0-00.0-00.00 . 04 . 2.01 . 03 . 5 . 1 . 2	- Belanja Barang dan Jasa	58.261.028,00	58.059.004,00	(202.024,00)	99,65	
0.00 . 0-00.0-00.0-00.00 . 04 . 2.01 . 04	Koordinasi dan Sinkronisasi Penetapan pemberian Fasilitas/Insentif Daerah	6.309.500,00	6.266.000,00	(43.500,00)	99,31	
0.00 . 0-00.0-00.0-00.00 . 04 . 2.01 . 04 . 5 . 1 . 2	- Belanja Barang dan Jasa	6.309.500,00	6.266.000,00	(43.500,00)	99,31	
0.00 . 0-00.0-00.0-00.00 . 04	Program Pemberdayaan Dan Pengawasan Organisasi Kemasyarakatan	214.919.000,00	208.947.614,00	(5.971.386,00)	97,22	
0.00 . 0-00.0-00.0-00.00 . 04 . 2.01	<i>Perumusan Kebijakan Teknis dan Pemantapan Pelaksanaan Bidang Pemberdayaan dan Pengawasan Organisasi Kemasyarakatan</i>	214.919.000,00	208.947.614,00	(5.971.386,00)	97,22	
0.00 . 0-00.0-00.0-00.00 . 04 . 2.01 . 03	Pelaksanaan Kebijakan dibidang Pendaftaran Ormas, Pemberdayaan Ormas, Evaluasi dan Mediasi Sengketa Ormas, Pengawasan Ormas dan Ormas Asing di Daerah	71.303.000,00	70.311.614,00	(991.386,00)	98,61	
0.00 . 0-00.0-00.0-00.00 . 04 . 2.01 . 03 . 5 . 1 . 2	- Belanja Barang dan Jasa	71.303.000,00	70.311.614,00	(991.386,00)	98,61	
0.00 . 0-00.0-00.0-00.00 . 04 . 2.01 . 05	Pelaksanaan Monitoring Evaluasi dan Pelaporan Dibidang Pendaftaran Ormas, Pemberdayaan Ormas, Evaluasi dan Mediasi Sengketa Ormas, Pengawasan Ormas dan Ormas Asing di Daerah	143.616.000,00	138.636.000,00	(4.980.000,00)	96,53	
0.00 . 0-00.0-00.0-00.00 . 04 . 2.01 . 05 . 5 . 1 . 2	- Belanja Barang dan Jasa	31.796.000,00	26.816.000,00	(4.980.000,00)	84,34	
0.00 . 0-00.0-00.0-00.00 . 04 . 2.01 . 05 . 5 . 1 . 5	- Belanja Hibah	111.820.000,00	111.820.000,00	0,00	100,00	
0.00 . 0-00.0-00.0-00.00 . 04	Program Pemberdayaan Dan Peningkatan Keluarga Sejahtera (KS)	1.019.260.900,00	1.007.511.300,00	(11.749.600,00)	98,85	
0.00 . 0-00.0-00.0-00.00 . 04 . 2.01	<i>Pelaksanaan Pembangunan Keluarga melalui Pembinaan Ketahanan dan Kesejahteraan Keluarga</i>	952.200.000,00	941.457.000,00	(10.743.000,00)	98,87	
0.00 . 0-00.0-00.0-00.00 . 04 . 2.01 . 02	Pengadaan Sarana Kelompok Kegiatan Ketahanan dan Kesejahteraan Keluarga (BKB, BKR, BKL, PPPKS, PIK-R dan Pemberdayaan Ekonomi Keluarga/UPPKS)	360.000.000,00	349.257.000,00	(10.743.000,00)	97,02	
0.00 . 0-00.0-00.0-00.00 . 04 . 2.01 . 02 . 5 . 1 . 2	- Belanja Barang dan Jasa	360.000.000,00	349.257.000,00	(10.743.000,00)	97,02	
0.00 . 0-00.0-00.0-00.00 . 04 . 2.01 . 05	Penyediaan Biaya Operasional bagi Pengelola dan Pelaksana (Kader) Ketahanan dan Kesejahteraan Keluarga (BKB, BKR, BKL, PPPKS, PIK-R dan Pemberdayaan Ekonomi Keluarga/UPPKS)	592.200.000,00	592.200.000,00	0,00	100,00	
0.00 . 0-00.0-00.0-00.00 . 04 . 2.01 . 05 . 5 . 1 . 2	- Belanja Barang dan Jasa	592.200.000,00	592.200.000,00	0,00	100,00	
0.00 . 0-00.0-00.0-00.00 . 04 . 2.01 . 06	Penyediaan Biaya Operasional bagi Kelompok Kegiatan Ketahanan dan Kesejahteraan Keluarga (BKB, BKR, BKL, PPPKS, PIK-R dan Pemberdayaan Ekonomi Keluarga/UPPKS)	0,00	0,00	0,00	0,00	

KODE REKENING	URAIAN	JUMLAH (Rp)		BERTAMBAH / (BERKURANG)		DASAR HUKUM
		ANGGARAN SETELAH PERUBAHAN	REALISASI	(Rp)	(%)	
1	2	3	4	5 = 4 - 3	6	7
0.00 . 0-00.0-00.0-00.00 . 04 . 2.01 . 06 . 5 . 1 . 2	- Belanja Barang dan Jasa	0,00	0,00	0,00	0,00	
0.00 . 0-00.0-00.0-00.00 . 04 . 2.02	<i>Pelaksanaan dan Peningkatan Peran Serta Organisasi Masyarakat Tingkat Daerah Kabupaten/ Kota dalam Pembangunan Keluarga Melalui Pembinaan Ketahanan dan Kesejahteraan Keluarga</i>	67.060.900,00	66.054.300,00	(1.006.600,00)	98,50	
0.00 . 0-00.0-00.0-00.00 . 04 . 2.02 . 03	Pelaksanaan Peningkatan Kapasitas Mitra dan Organisasi Masyarakat dalam Pengelolaan Program Ketahanan dan Kesejahteraan Keluarga (BKB, BKR, BKL, PPPKS, PIK-R dan Pemberdayaan Ekonomi Keluarga/UPPKS)	67.060.900,00	66.054.300,00	(1.006.600,00)	98,50	
0.00 . 0-00.0-00.0-00.00 . 04 . 2.02 . 03 . 5 . 1 . 2	- Belanja Barang dan Jasa	67.060.900,00	66.054.300,00	(1.006.600,00)	98,50	
0.00 . 0-00.0-00.0-00.00 . 04	Program Pembinaan Sejarah	376.547.812,00	344.262.956,00	(32.284.856,00)	91,43	
0.00 . 0-00.0-00.0-00.00 . 04 . 2.01	<i>Pembinaan Sejarah Lokal dalam 1 (satu) Daerah Kabupaten/Kota</i>	376.547.812,00	344.262.956,00	(32.284.856,00)	91,43	
0.00 . 0-00.0-00.0-00.00 . 04 . 2.01 . 01	Pemberdayaan Sumber Daya Manusia dan Lembaga Sejarah Lokal Kabupaten/Kota	54.999.800,00	47.090.000,00	(7.909.800,00)	85,62	
0.00 . 0-00.0-00.0-00.00 . 04 . 2.01 . 01 . 5 . 1 . 2	- Belanja Barang dan Jasa	54.999.800,00	47.090.000,00	(7.909.800,00)	85,62	
0.00 . 0-00.0-00.0-00.00 . 04 . 2.01 . 03	Peningkatan Akses Masyarakat terhadap Data dan Informasi Sejarah	321.548.012,00	297.172.956,00	(24.375.056,00)	92,42	
0.00 . 0-00.0-00.0-00.00 . 04 . 2.01 . 03 . 5 . 1 . 2	- Belanja Barang dan Jasa	321.548.012,00	297.172.956,00	(24.375.056,00)	92,42	
0.00 . 0-00.0-00.0-00.00 . 04	Program Penanganan Kerawanan Pangan	6.232.600,00	6.168.600,00	(64.000,00)	98,97	
0.00 . 0-00.0-00.0-00.00 . 04 . 2.02	<i>Penanganan Kerawanan Pangan Kewenangan Kabupaten/Kota</i>	6.232.600,00	6.168.600,00	(64.000,00)	98,97	
0.00 . 0-00.0-00.0-00.00 . 04 . 2.02 . 01	Koordinasi dan Sinkronisasi Penanganan Kerawanan Pangan Kabupaten/Kota	6.232.600,00	6.168.600,00	(64.000,00)	98,97	
0.00 . 0-00.0-00.0-00.00 . 04 . 2.02 . 01 . 5 . 1 . 2	- Belanja Barang dan Jasa	6.232.600,00	6.168.600,00	(64.000,00)	98,97	
0.00 . 0-00.0-00.0-00.00 . 04	Program Pencegahan, Penanggulangan, Penyelamatan Kebakaran Dan Penyelamatan Non Kebakaran	2.478.277.338,00	2.214.632.018,00	(263.645.320,00)	89,36	
0.00 . 0-00.0-00.0-00.00 . 04 . 2.01	<i>Pencegahan, Pengendalian, Pemadaman, Penyelamatan, dan Penanganan Bahan Berbahaya dan Beracun Kebakaran dalam Daerah Kabupaten/Kota</i>	1.157.441.038,00	1.153.876.468,00	(3.564.570,00)	99,69	
0.00 . 0-00.0-00.0-00.00 . 04 . 2.01 . 03	Penyelamatan dan Evakuasi Korban Kebakaran dan Non Kebakaran	1.137.910.238,00	1.134.896.968,00	(3.013.270,00)	99,74	
0.00 . 0-00.0-00.0-00.00 . 04 . 2.01 . 03 . 5 . 1 . 2	- Belanja Barang dan Jasa	1.137.910.238,00	1.134.896.968,00	(3.013.270,00)	99,74	
0.00 . 0-00.0-00.0-00.00 . 04 . 2.01 . 06	Pengadaan Sarana dan Prasarana Pencegahan, Penanggulangan Kebakaran dan Alat Pelindung Diri	19.530.800,00	18.979.500,00	(551.300,00)	97,18	

KODE REKENING	URAIAN	JUMLAH (Rp)		BERTAMBAH / (BERKURANG)		DASAR HUKUM
		ANGGARAN SETELAH PERUBAHAN	REALISASI	(Rp)	(%)	
1	2	3	4	5 = 4 - 3	6	7
0.00 . 0-00.0-00.0-00.00 . 04 . 2.01 . 06 . 5 . 1 . 2	- Belanja Barang dan Jasa	19.530.800,00	18.979.500,00	(551.300,00)	97,18	
0.00 . 0-00.0-00.0-00.00 . 04 . 2.04	<i>Pemberdayaan Masyarakat dalam Pencegahan Kebakaran</i>	1.305.836.500,00	1.045.924.700,00	(259.911.800,00)	80,10	
0.00 . 0-00.0-00.0-00.00 . 04 . 2.04 . 01	Pemberdayaan Masyarakat dalam Pencegahan dan Penanggulangan Kebakaran melalui Sosialisasi dan Edukasi Masyarakat	69.768.900,00	61.288.800,00	(8.480.100,00)	87,85	
0.00 . 0-00.0-00.0-00.00 . 04 . 2.04 . 01 . 5 . 1 . 2	- Belanja Barang dan Jasa	69.768.900,00	61.288.800,00	(8.480.100,00)	87,85	
0.00 . 0-00.0-00.0-00.00 . 04 . 2.04 . 03	Dukungan Pemberdayaan Masyarakat/Relawan Pemadam Kebakaran melalui Penyediaan Sarana dan Prasarana	1.236.067.600,00	984.635.900,00	(251.431.700,00)	79,66	
0.00 . 0-00.0-00.0-00.00 . 04 . 2.04 . 03 . 5 . 1 . 2	- Belanja Barang dan Jasa	1.236.067.600,00	984.635.900,00	(251.431.700,00)	79,66	
0.00 . 0-00.0-00.0-00.00 . 04 . 2.05	<i>Penyelenggaraan Operasi Pencarian dan Pertolongan terhadap Kondisi Membahayakan Manusia</i>	14.999.800,00	14.830.850,00	(168.950,00)	98,87	
0.00 . 0-00.0-00.0-00.00 . 04 . 2.05 . 04	Pembinaan Aparatur Pencarian dan Pertolongan terhadap Kondisi Membahayakan Manusia/ Penyelamatan dan Evakuasi	14.999.800,00	14.830.850,00	(168.950,00)	98,87	
0.00 . 0-00.0-00.0-00.00 . 04 . 2.05 . 04 . 5 . 1 . 2	- Belanja Barang dan Jasa	14.999.800,00	14.830.850,00	(168.950,00)	98,87	
0.00 . 0-00.0-00.0-00.00 . 04	Program Penempatan Tenaga Kerja	7.294.181.329,00	6.652.184.764,00	(641.996.565,00)	91,20	
0.00 . 0-00.0-00.0-00.00 . 04 . 2.01	<i>Pelayanan Antarkerja di Daerah Kabupaten/Kota</i>	7.173.478.729,00	6.541.409.064,00	(632.069.665,00)	91,19	
0.00 . 0-00.0-00.0-00.00 . 04 . 2.01 . 01	Penyediaan Sumber Daya Pelayanan antar Kerja	0,00	0,00	0,00	0,00	
0.00 . 0-00.0-00.0-00.00 . 04 . 2.01 . 01 . 5 . 1 . 2	- Belanja Barang dan Jasa	0,00	0,00	0,00	0,00	
0.00 . 0-00.0-00.0-00.00 . 04 . 2.01 . 02	Pelayanan antar Kerja	427.985.300,00	426.780.414,00	(1.204.886,00)	99,72	
0.00 . 0-00.0-00.0-00.00 . 04 . 2.01 . 02 . 5 . 1 . 2	- Belanja Barang dan Jasa	427.985.300,00	426.780.414,00	(1.204.886,00)	99,72	
0.00 . 0-00.0-00.0-00.00 . 04 . 2.01 . 03	Penyuluhan dan Bimbingan Jabatan bagi Pencari Kerja	4.590.000,00	4.590.000,00	0,00	100,00	
0.00 . 0-00.0-00.0-00.00 . 04 . 2.01 . 03 . 5 . 1 . 2	- Belanja Barang dan Jasa	4.590.000,00	4.590.000,00	0,00	100,00	
0.00 . 0-00.0-00.0-00.00 . 04 . 2.01 . 05	Perluasan Kesempatan Kerja	6.740.903.429,00	6.110.038.650,00	(630.864.779,00)	90,64	
0.00 . 0-00.0-00.0-00.00 . 04 . 2.01 . 05 . 5 . 1 . 2	- Belanja Barang dan Jasa	6.740.903.429,00	6.110.038.650,00	(630.864.779,00)	90,64	
0.00 . 0-00.0-00.0-00.00 . 04 . 2.03	<i>Pengelolaan Informasi Pasar Kerja</i>	120.702.600,00	110.775.700,00	(9.926.900,00)	91,78	
0.00 . 0-00.0-00.0-00.00 . 04 . 2.03 . 02	Pelayanan dan Penyediaan Informasi Pasar Kerja Online	4.443.600,00	4.404.300,00	(39.300,00)	99,12	
0.00 . 0-00.0-00.0-00.00 . 04 . 2.03 . 02 . 5 . 1 . 2	- Belanja Barang dan Jasa	4.443.600,00	4.404.300,00	(39.300,00)	99,12	
0.00 . 0-00.0-00.0-00.00 . 04 . 2.03 . 03	Job Fair/Bursa Kerja	116.259.000,00	106.371.400,00	(9.887.600,00)	91,50	

KODE REKENING	URAIAN	JUMLAH (Rp)		BERTAMBAH / (BERKURANG)		DASAR HUKUM
		ANGGARAN SETELAH PERUBAHAN	REALISASI	(Rp)	(%)	
1	2	3	4	5 = 4 - 3	6	7
0.00.0-00.0-00.0-00.00.04.2.03.03.5.1.2	- Belanja Barang dan Jasa	116.259.000,00	106.371.400,00	(9.887.600,00)	91,50	
0.00.0-00.0-00.0-00.00.04	Program Pengelolaan Informasi Administrasi Kependudukan	71.415.700,00	71.190.500,00	(225.200,00)	99,68	
0.00.0-00.0-00.0-00.00.04.2.01	<i>Pengumpulan Data Kependudukan dan Pemanfaatan dan Penyajian Database Kependudukan</i>	13.392.100,00	13.253.000,00	(139.100,00)	98,96	
0.00.0-00.0-00.0-00.00.04.2.01.01	Pengolahan dan Penyajian Data Kependudukan	3.167.000,00	3.112.500,00	(54.500,00)	98,28	
0.00.0-00.0-00.0-00.00.04.2.01.01.5.1.2	- Belanja Barang dan Jasa	3.167.000,00	3.112.500,00	(54.500,00)	98,28	
0.00.0-00.0-00.0-00.00.04.2.01.02	Kerjasama Pemanfaatan Data Kependudukan	10.225.100,00	10.140.500,00	(84.600,00)	99,17	
0.00.0-00.0-00.0-00.00.04.2.01.02.5.1.2	- Belanja Barang dan Jasa	10.225.100,00	10.140.500,00	(84.600,00)	99,17	
0.00.0-00.0-00.0-00.00.04.2.03	<i>Penyelenggaraan Pengelolaan Informasi Administrasi Kependudukan</i>	58.023.600,00	57.937.500,00	(86.100,00)	99,85	
0.00.0-00.0-00.0-00.00.04.2.03.03	Fasilitas terkait Pengelolaan Informasi Administrasi Kependudukan	5.462.800,00	5.444.500,00	(18.300,00)	99,67	
0.00.0-00.0-00.0-00.00.04.2.03.03.5.1.2	- Belanja Barang dan Jasa	5.462.800,00	5.444.500,00	(18.300,00)	99,67	
0.00.0-00.0-00.0-00.00.04.2.03.07	Komunikasi, Informasi, dan Edukasi Kepada Pemangku Kepentingan dan Masyarakat	52.560.800,00	52.493.000,00	(67.800,00)	99,87	
0.00.0-00.0-00.0-00.00.04.2.03.07.5.1.2	- Belanja Barang dan Jasa	52.560.800,00	52.493.000,00	(67.800,00)	99,87	
0.00.0-00.0-00.0-00.00.04	Program Pengelolaan Keaneekaragaman Hayati (KEHATI)	7.711.655.404,00	7.509.342.240,00	(202.313.164,00)	97,38	
0.00.0-00.0-00.0-00.00.04.2.01	<i>Pengelolaan Keaneekaragaman Hayati Kabupaten/Kota</i>	7.711.655.404,00	7.509.342.240,00	(202.313.164,00)	97,38	
0.00.0-00.0-00.0-00.00.04.2.01.03	Pengelolaan Kebun Raya	1.860.962.125,00	1.843.439.906,00	(17.522.219,00)	99,06	
0.00.0-00.0-00.0-00.00.04.2.01.03.5.1.1	- Belanja Pegawai	11.375.000,00	7.634.013,00	(3.740.987,00)	67,11	
0.00.0-00.0-00.0-00.00.04.2.01.03.5.1.2	- Belanja Barang dan Jasa	1.849.587.125,00	1.835.805.893,00	(13.781.232,00)	99,25	
0.00.0-00.0-00.0-00.00.04.2.01.04	Pengelolaan Ruang Terbuka Hijau (RTH)	5.850.693.279,00	5.665.902.334,00	(184.790.945,00)	96,84	
0.00.0-00.0-00.0-00.00.04.2.01.04.5.1.2	- Belanja Barang dan Jasa	5.850.693.279,00	5.665.902.334,00	(184.790.945,00)	96,84	
0.00.0-00.0-00.0-00.00.04	Program Pengelolaan Pendapatan Daerah	2.092.431.078,00	2.071.290.738,00	(21.140.340,00)	98,99	
0.00.0-00.0-00.0-00.00.04.2.01	<i>Kegiatan Pengelolaan pendapatan Daerah</i>	2.092.431.078,00	2.071.290.738,00	(21.140.340,00)	98,99	
0.00.0-00.0-00.0-00.00.04.2.01.01	Perencanaan pengelolaan pajak daerah	1.462.952.378,00	1.459.287.674,00	(3.664.704,00)	99,75	
0.00.0-00.0-00.0-00.00.04.2.01.01.5.1.1	- Belanja Pegawai	890.774.148,00	890.761.059,00	(13.089,00)	100,00	
0.00.0-00.0-00.0-00.00.04.2.01.01.5.1.2	- Belanja Barang dan Jasa	572.178.230,00	568.526.615,00	(3.651.615,00)	99,36	
0.00.0-00.0-00.0-00.00.04.2.01.03	Penyuluhan dan Penyebarluasan Kebijakan Pajak Daerah	17.640.600,00	12.300.800,00	(5.339.800,00)	69,73	

KODE REKENING	URAIAN	JUMLAH (Rp)		BERTAMBAH / (BERKURANG)		DASAR HUKUM
		ANGGARAN SETELAH PERUBAHAN	REALISASI	(Rp)	(%)	
1	2	3	4	5 = 4 - 3	6	7
0.00 . 0-00.0-00.0-00.00 . 04 . 2.01 . 03 . 5 . 1 . 2	- Belanja Barang dan Jasa	17.640.600,00	12.300.800,00	(5.339.800,00)	69,73	
0.00 . 0-00.0-00.0-00.00 . 04 . 2.01 . 06	Pengolahan, Pemeliharaan, dan Pelaporan Basis Data Pajak Daerah	80.654.200,00	80.644.650,00	(9.550,00)	99,99	
0.00 . 0-00.0-00.0-00.00 . 04 . 2.01 . 06 . 5 . 1 . 2	- Belanja Barang dan Jasa	80.654.200,00	80.644.650,00	(9.550,00)	99,99	
0.00 . 0-00.0-00.0-00.00 . 04 . 2.01 . 07	Penilaian Pajak Bumi dan Bangunan Perdesaan dan Perkotaan (PBBP2) serta Bea Perolehan Hak atas Tanah dan Bangunan (BPHTB)	24.180.000,00	24.170.950,00	(9.050,00)	99,96	
0.00 . 0-00.0-00.0-00.00 . 04 . 2.01 . 07 . 5 . 1 . 2	- Belanja Barang dan Jasa	24.180.000,00	24.170.950,00	(9.050,00)	99,96	
0.00 . 0-00.0-00.0-00.00 . 04 . 2.01 . 08	Penetapan Wajib Pajak Daerah	65.967.200,00	60.555.200,00	(5.412.000,00)	91,80	
0.00 . 0-00.0-00.0-00.00 . 04 . 2.01 . 08 . 5 . 1 . 2	- Belanja Barang dan Jasa	65.967.200,00	60.555.200,00	(5.412.000,00)	91,80	
0.00 . 0-00.0-00.0-00.00 . 04 . 2.01 . 10	Penelitian dan Verifikasi Data Pelaporan Pajak Daerah	7.878.900,00	7.794.000,00	(84.900,00)	98,92	
0.00 . 0-00.0-00.0-00.00 . 04 . 2.01 . 10 . 5 . 1 . 2	- Belanja Barang dan Jasa	7.878.900,00	7.794.000,00	(84.900,00)	98,92	
0.00 . 0-00.0-00.0-00.00 . 04 . 2.01 . 11	Penagihan Pajak Daerah	230.365.700,00	229.052.800,00	(1.312.900,00)	99,43	
0.00 . 0-00.0-00.0-00.00 . 04 . 2.01 . 11 . 5 . 1 . 2	- Belanja Barang dan Jasa	230.365.700,00	229.052.800,00	(1.312.900,00)	99,43	
0.00 . 0-00.0-00.0-00.00 . 04 . 2.01 . 13	Pengendalian, Pemeriksaan dan Pengawasan Pajak Daerah	55.355.400,00	55.314.000,00	(41.400,00)	99,93	
0.00 . 0-00.0-00.0-00.00 . 04 . 2.01 . 13 . 5 . 1 . 2	- Belanja Barang dan Jasa	55.355.400,00	55.314.000,00	(41.400,00)	99,93	
0.00 . 0-00.0-00.0-00.00 . 04 . 2.01 . 14	Pembinaan dan Pengawasan Pengelolaan Pajak Daerah dan Retribusi Daerah	111.179.900,00	107.239.888,00	(3.940.012,00)	96,46	
0.00 . 0-00.0-00.0-00.00 . 04 . 2.01 . 14 . 5 . 1 . 2	- Belanja Barang dan Jasa	111.179.900,00	107.239.888,00	(3.940.012,00)	96,46	
0.00 . 0-00.0-00.0-00.00 . 04 . 2.01 . 15	Elektronifikasi Transaksi Pemerintah Daerah	36.256.800,00	34.930.776,00	(1.326.024,00)	96,34	
0.00 . 0-00.0-00.0-00.00 . 04 . 2.01 . 15 . 5 . 1 . 2	- Belanja Barang dan Jasa	36.256.800,00	34.930.776,00	(1.326.024,00)	96,34	
0.00 . 0-00.0-00.0-00.00 . 04	Program Pengelolaan Perikanan Budidaya	756.922.098,00	749.336.636,00	(7.585.462,00)	99,00	
0.00 . 0-00.0-00.0-00.00 . 04 . 2.02	<i>Pemberdayaan Pembudi Daya Ikan Kecil</i>	529.396.120,00	521.903.620,00	(7.492.500,00)	98,58	
0.00 . 0-00.0-00.0-00.00 . 04 . 2.02 . 01	Pengembangan Kapasitas Pembudi Daya Ikan Kecil	61.500.000,00	60.093.400,00	(1.406.600,00)	97,71	
0.00 . 0-00.0-00.0-00.00 . 04 . 2.02 . 01 . 5 . 1 . 2	- Belanja Barang dan Jasa	61.500.000,00	60.093.400,00	(1.406.600,00)	97,71	
0.00 . 0-00.0-00.0-00.00 . 04 . 2.02 . 02	Pelaksanaan Fasilitasi Pembentukan dan Pengembangan Kelembagaan Pembudi Daya Ikan Kecil	467.896.120,00	461.810.220,00	(6.085.900,00)	98,70	
0.00 . 0-00.0-00.0-00.00 . 04 . 2.02 . 02 . 5 . 1 . 2	- Belanja Barang dan Jasa	460.896.120,00	456.810.220,00	(4.085.900,00)	99,11	

KODE REKENING	URAIAN	JUMLAH (Rp)		BERTAMBAH / (BERKURANG)		DASAR HUKUM
		ANGGARAN SETELAH PERUBAHAN	REALISASI	(Rp)	(%)	
1	2	3	4	5 = 4 - 3	6	7
0.00 . 0-00.0-00.0-00.00 . 04 . 2.02 . 02 . 5 . 1 . 6	- Belanja Bantuan Sosial	7.000.000,00	5.000.000,00	(2.000.000,00)	71,43	
0.00 . 0-00.0-00.0-00.00 . 04 . 2.04	<i>Pengelolaan Pembudidayaan Ikan</i>	227.525.978,00	227.433.016,00	(92.962,00)	99,96	
0.00 . 0-00.0-00.0-00.00 . 04 . 2.04 . 02	Penyediaan Prasarana Pembudidayaan Ikan dalam 1 (satu) Daerah Kabupaten/Kota	227.525.978,00	227.433.016,00	(92.962,00)	99,96	
0.00 . 0-00.0-00.0-00.00 . 04 . 2.04 . 02 . 5 . 1 . 2	- Belanja Barang dan Jasa	227.525.978,00	227.433.016,00	(92.962,00)	99,96	
0.00 . 0-00.0-00.0-00.00 . 04	Program Pengelolaan Sistem Informasi Industri Nasional	78.504.700,00	77.435.000,00	(1.069.700,00)	98,64	
0.00 . 0-00.0-00.0-00.00 . 04 . 2.01	<i>Penyediaan Informasi Industri untuk Informasi Industri untuk IUI, IPUI, IUKI dan IPKI Kewenangan Kabupaten/Kota</i>	78.504.700,00	77.435.000,00	(1.069.700,00)	98,64	
0.00 . 0-00.0-00.0-00.00 . 04 . 2.01 . 01	Fasilitasi Pengumpulan, Pengolahan dan Analisis Data Industri, Data Kawasan Industri serta Data Lain Lingkup Kabupaten/Kota melalui Sistem Informasi Industri Nasional (SIINas)	78.504.700,00	77.435.000,00	(1.069.700,00)	98,64	
0.00 . 0-00.0-00.0-00.00 . 04 . 2.01 . 01 . 5 . 1 . 2	- Belanja Barang dan Jasa	78.504.700,00	77.435.000,00	(1.069.700,00)	98,64	
0.00 . 0-00.0-00.0-00.00 . 04	Program Pengembangan Kapasitas Kepramukaan	229.994.700,00	229.580.500,00	(414.200,00)	99,82	
0.00 . 0-00.0-00.0-00.00 . 04 . 2.01	<i>Pembinaan dan Pengembangan Organisasi Kepramukaan</i>	229.994.700,00	229.580.500,00	(414.200,00)	99,82	
0.00 . 0-00.0-00.0-00.00 . 04 . 2.01 . 02	Peningkatan Kapasitas Organisasi Kepramukaan Tingkat Daerah	229.994.700,00	229.580.500,00	(414.200,00)	99,82	
0.00 . 0-00.0-00.0-00.00 . 04 . 2.01 . 02 . 5 . 1 . 2	- Belanja Barang dan Jasa	29.994.700,00	29.580.500,00	(414.200,00)	98,62	
0.00 . 0-00.0-00.0-00.00 . 04 . 2.01 . 02 . 5 . 1 . 5	- Belanja Hibah	200.000.000,00	200.000.000,00	0,00	100,00	
0.00 . 0-00.0-00.0-00.00 . 04	Program Pengembangan Sistem Dan Pengelolaan Persampahan Regional	119.699.700,00	119.576.000,00	(123.700,00)	99,90	
0.00 . 0-00.0-00.0-00.00 . 04 . 2.01	<i>Pengembangan Sistem dan Pengelolaan Persampahan di Daerah Kabupaten/Kota</i>	119.699.700,00	119.576.000,00	(123.700,00)	99,90	
0.00 . 0-00.0-00.0-00.00 . 04 . 2.01 . 03	Pembangunan TPA/TPST/SPA/TPS-3R/TPS	119.699.700,00	119.576.000,00	(123.700,00)	99,90	
0.00 . 0-00.0-00.0-00.00 . 04 . 2.01 . 03 . 5 . 1 . 2	- Belanja Barang dan Jasa	119.699.700,00	119.576.000,00	(123.700,00)	99,90	
0.00 . 0-00.0-00.0-00.00 . 04	Program Pengendalian Kesehatan Hewan Dan Kesehatan Masyarakat Veteriner	1.056.289.272,00	967.891.250,00	(88.398.022,00)	91,63	
0.00 . 0-00.0-00.0-00.00 . 04 . 2.01	<i>Penjaminan Kesehatan Hewan, Penutupan dan Pembukaan Daerah Wabah Penyakit Hewan Menular Dalam Daerah Kabupaten/Kota</i>	56.675.752,00	56.040.252,00	(635.500,00)	98,88	

KODE REKENING	URAIAN	JUMLAH (Rp)		BERTAMBAH / (BERKURANG)		DASAR HUKUM
		ANGGARAN SETELAH PERUBAHAN	REALISASI	(Rp)	(%)	
1	2	3	4	5 = 4 - 3	6	7
0.00 . 0-00.0-00.0-00.00 . 04 . 2.01 . 01	Pengendalian dan Penanggulangan Penyakit Hewan dan Zoonosis	56.675.752,00	56.040.252,00	(635.500,00)	98,88	
0.00 . 0-00.0-00.0-00.00 . 04 . 2.01 . 01 . 5 . 1 . 2	- Belanja Barang dan Jasa	56.675.752,00	56.040.252,00	(635.500,00)	98,88	
0.00 . 0-00.0-00.0-00.00 . 04 . 2.02	<i>Pengawasan Pemasukan dan Pengeluaran Hewan dan Produk Hewan Daerah Kabupaten/Kota</i>	65.541.552,00	65.121.902,00	(419.650,00)	99,36	
0.00 . 0-00.0-00.0-00.00 . 04 . 2.02 . 01	Penilaian Risiko Penyakit Hewan dan Keamanan Produk Hewan	33.041.552,00	33.027.752,00	(13.800,00)	99,96	
0.00 . 0-00.0-00.0-00.00 . 04 . 2.02 . 01 . 5 . 1 . 2	- Belanja Barang dan Jasa	33.041.552,00	33.027.752,00	(13.800,00)	99,96	
0.00 . 0-00.0-00.0-00.00 . 04 . 2.02 . 03	Pemeriksaan Kesehatan Hewan dan Produk Hewan di Perbatasan Lintas Daerah Kabupaten/Kota	32.500.000,00	32.094.150,00	(405.850,00)	98,75	
0.00 . 0-00.0-00.0-00.00 . 04 . 2.02 . 03 . 5 . 1 . 2	- Belanja Barang dan Jasa	32.500.000,00	32.094.150,00	(405.850,00)	98,75	
0.00 . 0-00.0-00.0-00.00 . 04 . 2.03	<i>Pengelolaan Pelayanan Jasa Laboratorium dan Jasa Medik Veteriner dalam Daerah Kabupaten/Kota</i>	517.748.800,00	440.529.120,00	(77.219.680,00)	85,09	
0.00 . 0-00.0-00.0-00.00 . 04 . 2.03 . 01	Penyediaan Pelayanan Jasa Laboratorium	27.928.952,00	27.928.952,00	0,00	100,00	
0.00 . 0-00.0-00.0-00.00 . 04 . 2.03 . 01 . 5 . 1 . 2	- Belanja Barang dan Jasa	27.928.952,00	27.928.952,00	0,00	100,00	
0.00 . 0-00.0-00.0-00.00 . 04 . 2.03 . 02	Penyediaan Pelayanan Jasa Medik Veteriner	489.819.848,00	412.600.168,00	(77.219.680,00)	84,24	
0.00 . 0-00.0-00.0-00.00 . 04 . 2.03 . 02 . 5 . 1 . 2	- Belanja Barang dan Jasa	489.819.848,00	412.600.168,00	(77.219.680,00)	84,24	
0.00 . 0-00.0-00.0-00.00 . 04 . 2.04	<i>Penerapan dan Pengawasan Persyaratan Teknis Kesehatan Masyarakat Veteriner</i>	411.590.468,00	401.467.276,00	(10.123.192,00)	97,54	
0.00 . 0-00.0-00.0-00.00 . 04 . 2.04 . 01	Pendampingan Unit Usaha Hewan dan Produk Hewan	146.613.900,00	142.925.050,00	(3.688.850,00)	97,48	
0.00 . 0-00.0-00.0-00.00 . 04 . 2.04 . 01 . 5 . 1 . 2	- Belanja Barang dan Jasa	139.613.900,00	135.925.050,00	(3.688.850,00)	97,36	
0.00 . 0-00.0-00.0-00.00 . 04 . 2.04 . 01 . 5 . 1 . 6	- Belanja Bantuan Sosial	7.000.000,00	7.000.000,00	0,00	100,00	
0.00 . 0-00.0-00.0-00.00 . 04 . 2.04 . 02	Pengawasan Peredaran Hewan dan Produk Hewan	26.435.900,00	25.020.150,00	(1.415.750,00)	94,64	
0.00 . 0-00.0-00.0-00.00 . 04 . 2.04 . 02 . 5 . 1 . 2	- Belanja Barang dan Jasa	26.435.900,00	25.020.150,00	(1.415.750,00)	94,64	
0.00 . 0-00.0-00.0-00.00 . 04 . 2.04 . 03	Penetapan Pemenuhan Persyaratan Teknis	229.611.668,00	225.090.476,00	(4.521.192,00)	98,03	
0.00 . 0-00.0-00.0-00.00 . 04 . 2.04 . 03 . 5 . 1 . 2	- Belanja Barang dan Jasa	229.611.668,00	225.090.476,00	(4.521.192,00)	98,03	
0.00 . 0-00.0-00.0-00.00 . 04 . 2.04 . 04	Pengujian Laboratorium Kesehatan Masyarakat Veteriner	8.929.000,00	8.431.600,00	(497.400,00)	94,43	
0.00 . 0-00.0-00.0-00.00 . 04 . 2.04 . 04 . 5 . 1 . 2	- Belanja Barang dan Jasa	8.929.000,00	8.431.600,00	(497.400,00)	94,43	
0.00 . 0-00.0-00.0-00.00 . 04 . 2.05	<i>Penerapan dan Pengawasan Persyaratan Teknis Kesejahteraan Hewan</i>	4.732.700,00	4.732.700,00	0,00	100,00	

KODE REKENING	URAIAN	JUMLAH (Rp)		BERTAMBAH / (BERKURANG)		DASAR HUKUM
		ANGGARAN SETELAH PERUBAHAN	REALISASI	(Rp)	(%)	
1	2	3	4	5 = 4 - 3	6	7
0.00 . 0-00.0-00.0-00.00 . 04 . 2.05 . 01	Pendampingan Penerapan Unit Kesejahteraan Hewan	4.732.700,00	4.732.700,00	0,00	100,00	
0.00 . 0-00.0-00.0-00.00 . 04 . 2.05 . 01 . 5 . 1 . 2	- Belanja Barang dan Jasa	4.732.700,00	4.732.700,00	0,00	100,00	
0.00 . 0-00.0-00.0-00.00 . 04	Program Peningkatan Kualitas Keluarga	44.139.000,00	44.124.000,00	(15.000,00)	99,97	
0.00 . 0-00.0-00.0-00.00 . 04 . 2.03	<i>Penyediaan Layanan bagi Keluarga dalam Mewujudkan KG dan Hak Anak yang Wilayah Kerjanya dalam Daerah Kabupaten/Kota</i>	44.139.000,00	44.124.000,00	(15.000,00)	99,97	
0.00 . 0-00.0-00.0-00.00 . 04 . 2.03 . 01	Pelaksanaan Penyediaan Layanan Komprehensif bagi Keluarga dalam Mewujudkan KG dan Perlindungan Anak yang Wilayah Kerjanya dalam Daerah Kabupaten/Kota	44.139.000,00	44.124.000,00	(15.000,00)	99,97	
0.00 . 0-00.0-00.0-00.00 . 04 . 2.03 . 01 . 5 . 1 . 2	- Belanja Barang dan Jasa	44.139.000,00	44.124.000,00	(15.000,00)	99,97	
0.00 . 0-00.0-00.0-00.00 . 04	Program Perumahan Dan Kawasan Permukiman Kumuh	12.588.238.576,00	12.149.922.549,00	(438.316.027,00)	96,52	
0.00 . 0-00.0-00.0-00.00 . 04 . 2.01	<i>Pencegahan Perumahan dan Kawasan Permukiman Kumuh pada Daerah Kabupaten/Kota</i>	12.588.238.576,00	12.149.922.549,00	(438.316.027,00)	96,52	
0.00 . 0-00.0-00.0-00.00 . 04 . 2.01 . 01	Perbaikan Rumah Tidak Layak Huni untuk Pencegahan terhadap Tumbuh dan Berkembangnya Permukiman Kumuh diluar Kawasan Permukiman Kumuh dengan Luas di Bawah 10 (sepuluh) Ha	12.588.238.576,00	12.149.922.549,00	(438.316.027,00)	96,52	
0.00 . 0-00.0-00.0-00.00 . 04 . 2.01 . 01 . 5 . 1 . 2	- Belanja Barang dan Jasa	2.028.238.576,00	1.829.922.549,00	(198.316.027,00)	90,22	
0.00 . 0-00.0-00.0-00.00 . 04 . 2.01 . 01 . 5 . 1 . 6	- Belanja Bantuan Sosial	10.560.000.000,00	10.320.000.000,00	(240.000.000,00)	97,73	
0.00 . 0-00.0-00.0-00.00 . 04	Program Rehabilitasi Sosial	7.826.471.542,00	7.208.026.388,00	(618.445.154,00)	92,10	
0.00 . 0-00.0-00.0-00.00 . 04 . 2.01	<i>Rehabilitasi Sosial Dasar Penyandang Disabilitas Terlantar, Anak Terlantar, Lanjut Usia Terlantar, serta Gelandangan Pengemis di Luar Panti Sosial</i>	7.730.759.814,00	7.119.977.364,00	(610.782.450,00)	92,10	
0.00 . 0-00.0-00.0-00.00 . 04 . 2.01 . 01	Penyediaan Permakanan	6.263.362.000,00	5.868.574.950,00	(394.787.050,00)	93,70	
0.00 . 0-00.0-00.0-00.00 . 04 . 2.01 . 01 . 5 . 1 . 2	- Belanja Barang dan Jasa	6.263.362.000,00	5.868.574.950,00	(394.787.050,00)	93,70	
0.00 . 0-00.0-00.0-00.00 . 04 . 2.01 . 03	Penyediaan Alat Bantu	185.824.514,00	82.699.252,00	(103.125.262,00)	44,50	
0.00 . 0-00.0-00.0-00.00 . 04 . 2.01 . 03 . 5 . 1 . 2	- Belanja Barang dan Jasa	162.939.814,00	60.999.252,00	(101.940.562,00)	37,44	
0.00 . 0-00.0-00.0-00.00 . 04 . 2.01 . 03 . 5 . 1 . 6	- Belanja Bantuan Sosial	22.884.700,00	21.700.000,00	(1.184.700,00)	94,82	
0.00 . 0-00.0-00.0-00.00 . 04 . 2.01 . 04	Pemberian Pelayanan Reunifikasi Keluarga	131.141.300,00	116.860.362,00	(14.280.938,00)	89,11	
0.00 . 0-00.0-00.0-00.00 . 04 . 2.01 . 04 . 5 . 1 . 2	- Belanja Barang dan Jasa	131.141.300,00	116.860.362,00	(14.280.938,00)	89,11	

KODE REKENING	URAIAN	JUMLAH (Rp)		BERTAMBAH / (BERKURANG)		DASAR HUKUM
		ANGGARAN SETELAH PERUBAHAN	REALISASI	(Rp)	(%)	
1	2	3	4	5 = 4 - 3	6	7
0.00 . 0-00.0-00.0-00.00 . 04 . 2.01 . 06	Pemberian Bimbingan Sosial kepada Keluarga Penyandang Disabilitas Terlantar, Anak Terlantar, Lanjut Usia Terlantar, serta Gelandangan Pengemis dan Masyarakat	1.150.432.000,00	1.051.842.800,00	(98.589.200,00)	91,43	
0.00 . 0-00.0-00.0-00.00 . 04 . 2.01 . 06 . 5 . 1 . 2	- Belanja Barang dan Jasa	1.150.432.000,00	1.051.842.800,00	(98.589.200,00)	91,43	
0.00 . 0-00.0-00.0-00.00 . 04 . 2.02	<i>Rehabilitasi Sosial Penyandang Masalah Kesejahteraan Sosial (PMKS) Lainnya Bukan Korban HIV/AIDS dan NAPZA di Luar Panti Sosial</i>	95.711.728,00	88.049.024,00	(7.662.704,00)	91,99	
0.00 . 0-00.0-00.0-00.00 . 04 . 2.02 . 02	Pemberian Layanan Kedaruratan	95.711.728,00	88.049.024,00	(7.662.704,00)	91,99	
0.00 . 0-00.0-00.0-00.00 . 04 . 2.02 . 02 . 5 . 1 . 2	- Belanja Barang dan Jasa	95.711.728,00	88.049.024,00	(7.662.704,00)	91,99	
0.00 . 0-00.0-00.0-00.00 . 04	Program Sediaan Farmasi, Alat Kesehatan Dan Makanan Minuman	608.716.702,00	549.026.028,00	(59.690.674,00)	90,19	
0.00 . 0-00.0-00.0-00.00 . 04 . 2.01	<i>Pemberian Izin Apotek, Toko Obat, Toko Alat Kesehatan dan Optikal, Usaha Mikro Obat Tradisional (UMOT)</i>	26.042.800,00	22.898.000,00	(3.144.800,00)	87,92	
0.00 . 0-00.0-00.0-00.00 . 04 . 2.01 . 01	Pengendalian dan Pengawasan serta Tindak Lanjut Pengawasan Perizinan Apotek, Toko Obat, Toko Alat Kesehatan dan Optikal, Usaha Mikro Obat Tradisional (UMOT)	12.772.000,00	11.972.000,00	(800.000,00)	93,74	
0.00 . 0-00.0-00.0-00.00 . 04 . 2.01 . 01 . 5 . 1 . 2	- Belanja Barang dan Jasa	12.772.000,00	11.972.000,00	(800.000,00)	93,74	
0.00 . 0-00.0-00.0-00.00 . 04 . 2.01 . 02	Penyediaan dan Pengelolaan Data Perizinan dan Tindak Lanjut Pengawasan Izin Apotek, Toko Obat, Toko Alat Kesehatan dan Optikal, Usaha Mikro Obat Tradisional (UMOT)	13.270.800,00	10.926.000,00	(2.344.800,00)	82,33	
0.00 . 0-00.0-00.0-00.00 . 04 . 2.01 . 02 . 5 . 1 . 2	- Belanja Barang dan Jasa	13.270.800,00	10.926.000,00	(2.344.800,00)	82,33	
0.00 . 0-00.0-00.0-00.00 . 04 . 2.03	<i>Penerbitan Sertifikat Produksi Pangan Industri Rumah Tangga dan Nomor P-IRT sebagai Izin Produksi, untuk Produk Makanan Minuman Tertentu yang dapat Diproduksi oleh Industri Rumah Tangga</i>	195.303.950,00	176.614.060,00	(18.689.890,00)	90,43	
0.00 . 0-00.0-00.0-00.00 . 04 . 2.03 . 01	Pengendalian dan Pengawasan serta Tindak Lanjut Pengawasan Sertifikat Produksi Pangan Industri Rumah Tangga dan Nomor P-IRT Sebagai Izin Produksi, untuk Produk Makanan Minuman Tertentu yang dapat Diproduksi oleh Industri Rumah Tangga	195.303.950,00	176.614.060,00	(18.689.890,00)	90,43	
0.00 . 0-00.0-00.0-00.00 . 04 . 2.03 . 01 . 5 . 1 . 2	- Belanja Barang dan Jasa	195.303.950,00	176.614.060,00	(18.689.890,00)	90,43	
0.00 . 0-00.0-00.0-00.00 . 04 . 2.04	<i>Penerbitan Sertifikat Laik Higiene Sanitasi Tempat Pengelolaan Makanan (TPM) antara lain Jasa Boga, Rumah Makan/Restoran dan Depot Air Minum (DAM)</i>	19.447.800,00	19.425.000,00	(22.800,00)	99,88	

KODE REKENING	URAIAN	JUMLAH (Rp)		BERTAMBAH / (BERKURANG)		DASAR HUKUM
		ANGGARAN SETELAH PERUBAHAN	REALISASI	(Rp)	(%)	
1	2	3	4	5 = 4 - 3	6	7
0.00 . 0-00.0-00.0-00.00 . 04 . 2.04 . 01	Pengendalian dan Pengawasan serta Tindak Lanjut Pengawasan Penerbitan Sertifikat Laik Higiene Sanitasi Tempat Pengelolaan Makanan (TPM) antara lain Jasa Boga, Rumah Makan/Restoran dan Depot Air Minum (DAM)	19.447.800,00	19.425.000,00	(22.800,00)	99,88	
0.00 . 0-00.0-00.0-00.00 . 04 . 2.04 . 01 . 5 . 1 . 2	- Belanja Barang dan Jasa	19.447.800,00	19.425.000,00	(22.800,00)	99,88	
0.00 . 0-00.0-00.0-00.00 . 04 . 2.05	<i>Penerbitan Stiker Pembinaan pada Makanan Jajanan dan Sentra Makanan Jajanan</i>	18.411.700,00	16.394.900,00	(2.016.800,00)	89,05	
0.00 . 0-00.0-00.0-00.00 . 04 . 2.05 . 01	Pengendalian dan Pengawasan serta Tindak Lanjut Penerbitan Stiker Pembinaan pada Makanan Jajanan dan Sentra Makanan Jajanan	18.411.700,00	16.394.900,00	(2.016.800,00)	89,05	
0.00 . 0-00.0-00.0-00.00 . 04 . 2.05 . 01 . 5 . 1 . 2	- Belanja Barang dan Jasa	18.411.700,00	16.394.900,00	(2.016.800,00)	89,05	
0.00 . 0-00.0-00.0-00.00 . 04 . 2.06	<i>Pemeriksaan dan Tindak Lanjut Hasil Pemeriksaan Post Market pada Produksi dan Produk Makanan Minuman Industri Rumah Tangga</i>	349.510.452,00	313.694.068,00	(35.816.384,00)	89,75	
0.00 . 0-00.0-00.0-00.00 . 04 . 2.06 . 01	Pemeriksaan Post Market pada Produk Makanan-Minuman Industri Rumah Tangga yang Beredar dan Pengawasan serta Tindak Lanjut Pengawasan	349.510.452,00	313.694.068,00	(35.816.384,00)	89,75	
0.00 . 0-00.0-00.0-00.00 . 04 . 2.06 . 01 . 5 . 1 . 2	- Belanja Barang dan Jasa	349.510.452,00	313.694.068,00	(35.816.384,00)	89,75	
0.00 . 0-00.0-00.0-00.00 . 04	Program Stabilisasi Harga Barang Kebutuhan Pokok Dan Barang Penting	68.034.000,00	68.016.500,00	(17.500,00)	99,97	
0.00 . 0-00.0-00.0-00.00 . 04 . 2.02	<i>Pengendalian Harga, dan Stok Barang Kebutuhan Pokok dan Barang Penting di Tingkat Pasar Kabupaten/Kota</i>	68.034.000,00	68.016.500,00	(17.500,00)	99,97	
0.00 . 0-00.0-00.0-00.00 . 04 . 2.02 . 01	Pemantauan Harga dan Stok Barang Kebutuhan Pokok dan Barang Penting pada Pelaku Usaha Distribusi Barang dalam 1 (Satu) Kabupaten/Kota	68.034.000,00	68.016.500,00	(17.500,00)	99,97	
0.00 . 0-00.0-00.0-00.00 . 04 . 2.02 . 01 . 5 . 1 . 2	- Belanja Barang dan Jasa	68.034.000,00	68.016.500,00	(17.500,00)	99,97	
0.00 . 0-00.0-00.0-00.00 . 05	Program Hubungan Industrial	104.936.800,00	93.814.069,00	(11.122.731,00)	89,40	
0.00 . 0-00.0-00.0-00.00 . 05 . 2.02	<i>Pencegahan dan Penyelesaian Perselisihan Hubungan Industrial, Mogok Kerja dan Penutupan Perusahaan di Daerah Kabupaten/Kota</i>	104.936.800,00	93.814.069,00	(11.122.731,00)	89,40	
0.00 . 0-00.0-00.0-00.00 . 05 . 2.02 . 01	Pencegahan Perselisihan Hubungan Industrial, Mogok Kerja, dan Penutupan Perusahaan yang Berakibat/Berdampak pada Kepentingan di 1 (satu) Daerah Kabupaten/Kota	70.925.900,00	62.319.400,00	(8.606.500,00)	87,87	
0.00 . 0-00.0-00.0-00.00 . 05 . 2.02 . 01 . 5 . 1 . 2	- Belanja Barang dan Jasa	70.925.900,00	62.319.400,00	(8.606.500,00)	87,87	

KODE REKENING	URAIAN	JUMLAH (Rp)		BERTAMBAH / (BERKURANG)		DASAR HUKUM
		ANGGARAN SETELAH PERUBAHAN	REALISASI	(Rp)	(%)	
1	2	3	4	5 = 4 - 3	6	7
0.00 . 0-00.0-00.0-00.00 . 05 . 2.02 . 02	Penyelesaian Perselisihan Hubungan Industrial, Mogok Kerja, dan Penutupan Perusahaan yang Berakibat/Berdampak pada Kepentingan di 1 (satu) Daerah Kabupaten/Kota	6.477.300,00	6.258.769,00	(218.531,00)	96,63	
0.00 . 0-00.0-00.0-00.00 . 05 . 2.02 . 02 . 5 . 1 . 2	- Belanja Barang dan Jasa	6.477.300,00	6.258.769,00	(218.531,00)	96,63	
0.00 . 0-00.0-00.0-00.00 . 05 . 2.02 . 04	Pelaksanaan Operasional Lembaga Kerjasama Tripartit Daerah Kabupaten/Kota	27.533.600,00	25.235.900,00	(2.297.700,00)	91,65	
0.00 . 0-00.0-00.0-00.00 . 05 . 2.02 . 04 . 5 . 1 . 2	- Belanja Barang dan Jasa	27.533.600,00	25.235.900,00	(2.297.700,00)	91,65	
0.00 . 0-00.0-00.0-00.00 . 05	Program Pelestarian Dan Pengelolaan Cagar Budaya	147.999.800,00	102.675.481,00	(45.324.319,00)	69,38	
0.00 . 0-00.0-00.0-00.00 . 05 . 2.01	<i>Penetapan Cagar Budaya Peringkat Kabupaten/Kota</i>	147.999.800,00	102.675.481,00	(45.324.319,00)	69,38	
0.00 . 0-00.0-00.0-00.00 . 05 . 2.01 . 01	Pendaftaran Objek Diduga Cagar Budaya	147.999.800,00	102.675.481,00	(45.324.319,00)	69,38	
0.00 . 0-00.0-00.0-00.00 . 05 . 2.01 . 01 . 5 . 1 . 2	- Belanja Barang dan Jasa	147.999.800,00	102.675.481,00	(45.324.319,00)	69,38	
0.00 . 0-00.0-00.0-00.00 . 05	Program Pemberdayaan Lembaga Kemasyarakatan, Lembaga Adat Dan Masyarakat Hukum Adat	1.045.067.900,00	908.234.072,00	(136.833.828,00)	86,91	
0.00 . 0-00.0-00.0-00.00 . 05 . 2.01	<i>Pemberdayaan Lembaga Kemasyarakatan yang Bergerak di Bidang Pemberdayaan Desa dan Lembaga Adat Tingkat Daerah Kabupaten/Kota serta Pemberdayaan Masyarakat Hukum Adat yang Masyarakat Pelakunya Hukum Adat yang Sama dalam Daerah Kabupaten/Kota</i>	1.045.067.900,00	908.234.072,00	(136.833.828,00)	86,91	
0.00 . 0-00.0-00.0-00.00 . 05 . 2.01 . 02	Fasilitasi Penataan, Pemberdayaan dan Pendayagunaan Kelembagaan Lembaga Kemasyarakatan Desa/Kelurahan (RT, RW, PKK, Posyandu, LPM, dan Karang Taruna), Lembaga Adat Desa/Kelurahan dan Masyarakat Hukum Adat	36.401.300,00	35.554.000,00	(847.300,00)	97,67	
0.00 . 0-00.0-00.0-00.00 . 05 . 2.01 . 02 . 5 . 1 . 2	- Belanja Barang dan Jasa	36.401.300,00	35.554.000,00	(847.300,00)	97,67	
0.00 . 0-00.0-00.0-00.00 . 05 . 2.01 . 03	Peningkatan Kapasitas Kelembagaan Lembaga Kemasyarakatan Desa/Kelurahan (RT, RW, PKK, Posyandu, LPM, dan Karang Taruna), Lembaga Adat Desa/Kelurahan dan Masyarakat Hukum Adat	209.048.800,00	194.480.500,00	(14.568.300,00)	93,03	
0.00 . 0-00.0-00.0-00.00 . 05 . 2.01 . 03 . 5 . 1 . 2	- Belanja Barang dan Jasa	209.048.800,00	194.480.500,00	(14.568.300,00)	93,03	
0.00 . 0-00.0-00.0-00.00 . 05 . 2.01 . 04	Fasilitasi Penyediaan Sarana dan Prasarana Kelembagaan Lembaga Kemasyarakatan Desa/Kelurahan (RT, RW, PKK, Posyandu, LPM, dan Karang Taruna), Lembaga Adat Desa/Kelurahan dan Masyarakat Hukum Adat	769.135.900,00	648.510.072,00	(120.625.828,00)	84,32	

KODE REKENING	URAIAN	JUMLAH (Rp)		BERTAMBAH / (BERKURANG)		DASAR HUKUM
		ANGGARAN SETELAH PERUBAHAN	REALISASI	(Rp)	(%)	
1	2	3	4	5 = 4 - 3	6	7
0.00 . 0-00.0-00.0-00.00 . 05 . 2.01 . 04 . 5 . 1 . 2	- Belanja Barang dan Jasa	769.135.900,00	648.510.072,00	(120.625.828,00)	84,32	
0.00 . 0-00.0-00.0-00.00 . 05 . 2.01 . 07	Fasilitasi Bulan Bhakti Gotong Royong Masyarakat	30.481.900,00	29.689.500,00	(792.400,00)	97,40	
0.00 . 0-00.0-00.0-00.00 . 05 . 2.01 . 07 . 5 . 1 . 2	- Belanja Barang dan Jasa	30.481.900,00	29.689.500,00	(792.400,00)	97,40	
0.00 . 0-00.0-00.0-00.00 . 05	Program Pemberdayaan Masyarakat Bidang Kesehatan	1.013.619.550,00	934.649.588,00	(78.969.962,00)	92,21	
0.00 . 0-00.0-00.0-00.00 . 05 . 2.01	<i>Advokasi, Pemberdayaan, Kemitraan, Peningkatan Peran serta Masyarakat dan Lintas Sektor Tingkat Daerah Kabupaten/Kota</i>	229.150.550,00	169.186.800,00	(59.963.750,00)	73,83	
0.00 . 0-00.0-00.0-00.00 . 05 . 2.01 . 01	Peningkatan Upaya Promosi Kesehatan, Advokasi, Kemitraan dan Pemberdayaan Masyarakat	229.150.550,00	169.186.800,00	(59.963.750,00)	73,83	
0.00 . 0-00.0-00.0-00.00 . 05 . 2.01 . 01 . 5 . 1 . 2	- Belanja Barang dan Jasa	229.150.550,00	169.186.800,00	(59.963.750,00)	73,83	
0.00 . 0-00.0-00.0-00.00 . 05 . 2.02	<i>Pelaksanaan Sehat dalam rangka Promotif Preventif Tingkat Daerah Kabupaten/Kota</i>	58.974.000,00	53.864.188,00	(5.109.812,00)	91,34	
0.00 . 0-00.0-00.0-00.00 . 05 . 2.02 . 01	Penyelenggaraan Promosi Kesehatan dan Gerakan Hidup Bersih dan Sehat	58.974.000,00	53.864.188,00	(5.109.812,00)	91,34	
0.00 . 0-00.0-00.0-00.00 . 05 . 2.02 . 01 . 5 . 1 . 2	- Belanja Barang dan Jasa	58.974.000,00	53.864.188,00	(5.109.812,00)	91,34	
0.00 . 0-00.0-00.0-00.00 . 05 . 2.03	<i>Pengembangan dan Pelaksanaan Upaya Kesehatan Bersumber Daya Masyarakat (UKBM) Tingkat Daerah Kabupaten/Kota</i>	725.495.000,00	711.598.600,00	(13.896.400,00)	98,08	
0.00 . 0-00.0-00.0-00.00 . 05 . 2.03 . 01	Bimbingan Teknis dan Supervisi Pengembangan dan Pelaksanaan Upaya Kesehatan Bersumber Daya Masyarakat (UKBM)	725.495.000,00	711.598.600,00	(13.896.400,00)	98,08	
0.00 . 0-00.0-00.0-00.00 . 05 . 2.03 . 01 . 5 . 1 . 2	- Belanja Barang dan Jasa	725.495.000,00	711.598.600,00	(13.896.400,00)	98,08	
0.00 . 0-00.0-00.0-00.00 . 05	Program Pembinaan Dan Pengembangan Ketahanan Ekonomi, Sosial, Dan Budaya	526.440.600,00	505.405.700,00	(21.034.900,00)	96,00	
0.00 . 0-00.0-00.0-00.00 . 05 . 2.01	<i>Perumusan Kebijakan Teknis dan Pemantapan Pelaksanaan Bidang Ketahanan Ekonomi, Sosial dan Budaya</i>	526.440.600,00	505.405.700,00	(21.034.900,00)	96,00	
0.00 . 0-00.0-00.0-00.00 . 05 . 2.01 . 02	Penyusunan Bahan Perumusan Kebijakan di Bidang Ketahanan Ekonomi, Sosial, Budaya dan Fasilitasi Pencegahan Penyalagunaan Narkotika, Fasilitasi Kerukunan Umat Beragama dan Penghayat Kepercayaan di Daerah	42.751.200,00	42.751.200,00	0,00	100,00	
0.00 . 0-00.0-00.0-00.00 . 05 . 2.01 . 02 . 5 . 1 . 2	- Belanja Barang dan Jasa	42.751.200,00	42.751.200,00	0,00	100,00	

KODE REKENING	URAIAN	JUMLAH (Rp)		BERTAMBAH / (BERKURANG)		DASAR HUKUM
		ANGGARAN SETELAH PERUBAHAN	REALISASI	(Rp)	(%)	
1	2	3	4	5 = 4 - 3	6	7
0.00 . 0-00.0-00.0-00.00 . 05 . 2.01 . 03	Pelaksanaan Kebijakan di Bidang Ketahanan Ekonomi, Sosial, Budaya dan Fasilitasi Pencegahan Penyalagunaan Narkotika, Fasilitasi Kerukunan Umat Beragama dan Penghayat Kepercayaan di Daerah	96.672.000,00	87.859.800,00	(8.812.200,00)	90,88	
0.00 . 0-00.0-00.0-00.00 . 05 . 2.01 . 03 . 5 . 1 . 2	- Belanja Barang dan Jasa	96.672.000,00	87.859.800,00	(8.812.200,00)	90,88	
0.00 . 0-00.0-00.0-00.00 . 05 . 2.01 . 04	Pelaksanaan Koordinasi di Bidang Ketahanan Ekonomi, Sosial, Budaya dan Fasilitasi Pencegahan Penyalagunaan Narkotika, Fasilitasi Kerukunan Umat Beragama dan Penghayat Kepercayaan di Daerah	350.416.200,00	339.884.200,00	(10.532.000,00)	96,99	
0.00 . 0-00.0-00.0-00.00 . 05 . 2.01 . 04 . 5 . 1 . 2	- Belanja Barang dan Jasa	300.416.200,00	289.884.200,00	(10.532.000,00)	96,49	
0.00 . 0-00.0-00.0-00.00 . 05 . 2.01 . 04 . 5 . 1 . 5	- Belanja Hibah	50.000.000,00	50.000.000,00	0,00	100,00	
0.00 . 0-00.0-00.0-00.00 . 05 . 2.01 . 05	Pelaksanaan Monitoring, Evaluasi dan Pelaporan di Bidang Ketahanan Ekonomi, Sosial, Budaya dan Fasilitasi Pencegahan Penyalagunaan Narkotika, Fasilitasi Kerukunan Umat Beragama dan Penghayat Kepercayaan di Daerah	36.601.200,00	34.910.500,00	(1.690.700,00)	95,38	
0.00 . 0-00.0-00.0-00.00 . 05 . 2.01 . 05 . 5 . 1 . 2	- Belanja Barang dan Jasa	36.601.200,00	34.910.500,00	(1.690.700,00)	95,38	
0.00 . 0-00.0-00.0-00.00 . 05	Program Pendidikan Dan Latihan Perkoperasian	119.515.500,00	119.503.800,00	(11.700,00)	99,99	
0.00 . 0-00.0-00.0-00.00 . 05 . 2.01	<i>Pendidikan dan Latihan Perkoperasian bagi Koperasi yang Wilayah Keanggotaan dalam Daerah Kabupaten/Kota</i>	119.515.500,00	119.503.800,00	(11.700,00)	99,99	
0.00 . 0-00.0-00.0-00.00 . 05 . 2.01 . 01	Peningkatan Pemahaman dan Pengetahuan Perkoperasian serta Kapasitas dan Kompetensi SDM Koperasi	119.515.500,00	119.503.800,00	(11.700,00)	99,99	
0.00 . 0-00.0-00.0-00.00 . 05 . 2.01 . 01 . 5 . 1 . 2	- Belanja Barang dan Jasa	119.515.500,00	119.503.800,00	(11.700,00)	99,99	
0.00 . 0-00.0-00.0-00.00 . 05	Program Pengawasan Keamanan Pangan	115.649.807,00	115.286.504,00	(363.303,00)	99,69	
0.00 . 0-00.0-00.0-00.00 . 05 . 2.01	<i>Pelaksanaan Pengawasan Keamanan Pangan Segar Daerah Kabupaten/Kota</i>	115.649.807,00	115.286.504,00	(363.303,00)	99,69	
0.00 . 0-00.0-00.0-00.00 . 05 . 2.01 . 04	Rekomendasi Keamanan Pangan Segar Asal Tumbuhan Daerah Kabupaten/Kota	115.649.807,00	115.286.504,00	(363.303,00)	99,69	
0.00 . 0-00.0-00.0-00.00 . 05 . 2.01 . 04 . 5 . 1 . 2	- Belanja Barang dan Jasa	115.649.807,00	115.286.504,00	(363.303,00)	99,69	
0.00 . 0-00.0-00.0-00.00 . 05	Program Pengelolaan Dan Pengembangan Sistem Air Limbah	4.116.261.688,00	3.776.523.579,00	(339.738.109,00)	91,75	
0.00 . 0-00.0-00.0-00.00 . 05 . 2.01	<i>Pengelolaan dan Pengembangan Sistem Air Limbah Domestik dalam Daerah Kabupaten/Kota</i>	4.116.261.688,00	3.776.523.579,00	(339.738.109,00)	91,75	

KODE REKENING	URAIAN	JUMLAH (Rp)		BERTAMBAH / (BERKURANG)		DASAR HUKUM
		ANGGARAN SETELAH PERUBAHAN	REALISASI	(Rp)	(%)	
1	2	3	4	5 = 4 - 3	6	7
0.00 . 0-00.0-00.0-00.00 . 05 . 2.01 . 01	Penyusunan Rencana, Kebijakan, Strategi dan Teknis Sistem Pengelolaan Air Limbah Domestik dalam Daerah Kabupaten/Kota	105.947.000,00	105.807.000,00	(140.000,00)	99,87	
0.00 . 0-00.0-00.0-00.00 . 05 . 2.01 . 01 . 5 . 1 . 2	- Belanja Barang dan Jasa	105.947.000,00	105.807.000,00	(140.000,00)	99,87	
0.00 . 0-00.0-00.0-00.00 . 05 . 2.01 . 08	Sosialisasi dan Pemberdayaan Masyarakat terkait Penyediaan Sistem Pengelolaan Air Limbah Domestik	83.658.594,00	83.589.512,00	(69.082,00)	99,92	
0.00 . 0-00.0-00.0-00.00 . 05 . 2.01 . 08 . 5 . 1 . 2	- Belanja Barang dan Jasa	83.658.594,00	83.589.512,00	(69.082,00)	99,92	
0.00 . 0-00.0-00.0-00.00 . 05 . 2.01 . 09	Pengembangan SDM dan Kelembagaan Pengelolaan Air Limbah Domestik	8.975.000,00	8.961.200,00	(13.800,00)	99,85	
0.00 . 0-00.0-00.0-00.00 . 05 . 2.01 . 09 . 5 . 1 . 2	- Belanja Barang dan Jasa	8.975.000,00	8.961.200,00	(13.800,00)	99,85	
0.00 . 0-00.0-00.0-00.00 . 05 . 2.01 . 10	Operasi dan Pemeliharaan Sistem Pengelolaan Air Limbah Domestik	282.306.094,00	280.495.249,00	(1.810.845,00)	99,36	
0.00 . 0-00.0-00.0-00.00 . 05 . 2.01 . 10 . 5 . 1 . 2	- Belanja Barang dan Jasa	282.306.094,00	280.495.249,00	(1.810.845,00)	99,36	
0.00 . 0-00.0-00.0-00.00 . 05 . 2.01 . 12	Pembangunan/Penyediaan Sistem Pengelolaan Air Limbah Terpusat Skala Permukiman	3.635.375.000,00	3.297.670.618,00	(337.704.382,00)	90,71	
0.00 . 0-00.0-00.0-00.00 . 05 . 2.01 . 12 . 5 . 1 . 2	- Belanja Barang dan Jasa	3.020.375.000,00	3.020.170.618,00	(204.382,00)	99,99	
0.00 . 0-00.0-00.0-00.00 . 05 . 2.01 . 12 . 5 . 1 . 6	- Belanja Bantuan Sosial	615.000.000,00	277.500.000,00	(337.500.000,00)	45,12	
0.00 . 0-00.0-00.0-00.00 . 05	Program Pengelolaan Profil Kependudukan	13.344.800,00	13.310.000,00	(34.800,00)	99,74	
0.00 . 0-00.0-00.0-00.00 . 05 . 2.01	<i>Penyusunan Profil Kependudukan</i>	13.344.800,00	13.310.000,00	(34.800,00)	99,74	
0.00 . 0-00.0-00.0-00.00 . 05 . 2.01 . 02	Penyusunan Profil Data Perkembangan dan Proyeksi Kependudukan serta Kebutuhan yang lain	13.344.800,00	13.310.000,00	(34.800,00)	99,74	
0.00 . 0-00.0-00.0-00.00 . 05 . 2.01 . 02 . 5 . 1 . 2	- Belanja Barang dan Jasa	13.344.800,00	13.310.000,00	(34.800,00)	99,74	
0.00 . 0-00.0-00.0-00.00 . 05	Program Pengelolaan Sistem Data Gender Dan Anak	13.105.000,00	13.045.200,00	(59.800,00)	99,54	
0.00 . 0-00.0-00.0-00.00 . 05 . 2.01	<i>Pengumpulan, Pengolahan Analisis dan Penyajian Data Gender dan Anak Dalam Kelembagaan Data di Tingkat Daerah Kabupaten/Kota</i>	13.105.000,00	13.045.200,00	(59.800,00)	99,54	
0.00 . 0-00.0-00.0-00.00 . 05 . 2.01 . 01	Penyediaan Data Gender dan Anak di Kewenangan Kabupaten/Kota	13.105.000,00	13.045.200,00	(59.800,00)	99,54	
0.00 . 0-00.0-00.0-00.00 . 05 . 2.01 . 01 . 5 . 1 . 2	- Belanja Barang dan Jasa	13.105.000,00	13.045.200,00	(59.800,00)	99,54	
0.00 . 0-00.0-00.0-00.00 . 05	Program Pengembangan Ekspor	854.655.287,00	815.802.168,00	(38.853.119,00)	95,45	

KODE REKENING	URAIAN	JUMLAH (Rp)		BERTAMBAH / (BERKURANG)		DASAR HUKUM
		ANGGARAN SETELAH PERUBAHAN	REALISASI	(Rp)	(%)	
1	2	3	4	5 = 4 - 3	6	7
0.00 . 0-00.0-00.0-00.00 . 05 . 2.01	<i>Penyelenggaraan Promosi Dagang melalui Pameran Dagang dan Misi Dagang bagi Produk Ekspor Unggulan yang terdapat pada 1 (satu) Daerah Kabupaten/Kota</i>	854.655.287,00	815.802.168,00	(38.853.119,00)	95,45	
0.00 . 0-00.0-00.0-00.00 . 05 . 2.01 . 01	Pembinaan dan Pengembangan Usaha Produk Ekspor Unggulan Kabupaten/Kota	7.222.000,00	7.157.000,00	(65.000,00)	99,10	
0.00 . 0-00.0-00.0-00.00 . 05 . 2.01 . 01 . 5 . 1 . 2	- Belanja Barang dan Jasa	7.222.000,00	7.157.000,00	(65.000,00)	99,10	
0.00 . 0-00.0-00.0-00.00 . 05 . 2.01 . 02	Pameran Dagang Nasional	246.436.859,00	243.978.664,00	(2.458.195,00)	99,00	
0.00 . 0-00.0-00.0-00.00 . 05 . 2.01 . 02 . 5 . 1 . 2	- Belanja Barang dan Jasa	246.436.859,00	243.978.664,00	(2.458.195,00)	99,00	
0.00 . 0-00.0-00.0-00.00 . 05 . 2.01 . 03	Pameran Dagang Lokal	600.996.428,00	564.666.504,00	(36.329.924,00)	93,96	
0.00 . 0-00.0-00.0-00.00 . 05 . 2.01 . 03 . 5 . 1 . 2	- Belanja Barang dan Jasa	600.996.428,00	564.666.504,00	(36.329.924,00)	93,96	
0.00 . 0-00.0-00.0-00.00 . 05	Program Pengembangan Sumber Daya Pariwisata Dan Ekonomi Kreatif	231.799.800,00	219.603.858,00	(12.195.942,00)	94,74	
0.00 . 0-00.0-00.0-00.00 . 05 . 2.01	<i>Pelaksanaan Peningkatan Kapasitas Sumber Daya Manusia Pariwisata dan Ekonomi Kreatif Tingkat Dasar</i>	231.799.800,00	219.603.858,00	(12.195.942,00)	94,74	
0.00 . 0-00.0-00.0-00.00 . 05 . 2.01 . 02	Peningkatan Peran Serta Masyarakat dalam Pengembangan Kemitraan Pariwisata	82.021.900,00	80.418.500,00	(1.603.400,00)	98,05	
0.00 . 0-00.0-00.0-00.00 . 05 . 2.01 . 02 . 5 . 1 . 2	- Belanja Barang dan Jasa	82.021.900,00	80.418.500,00	(1.603.400,00)	98,05	
0.00 . 0-00.0-00.0-00.00 . 05 . 2.01 . 03	Pelatihan Dasar SDM Kepariwisata bagi Masyarakat, Guru dan Pelajar (Mahasiswa dan/atau Siswa)	93.315.700,00	85.088.708,00	(8.226.992,00)	91,18	
0.00 . 0-00.0-00.0-00.00 . 05 . 2.01 . 03 . 5 . 1 . 2	- Belanja Barang dan Jasa	93.315.700,00	85.088.708,00	(8.226.992,00)	91,18	
0.00 . 0-00.0-00.0-00.00 . 05 . 2.01 . 04	Sertifikasi Kompetensi bagi Tenaga Kerja Bidang Pariwisata	56.462.200,00	54.096.650,00	(2.365.550,00)	95,81	
0.00 . 0-00.0-00.0-00.00 . 05 . 2.01 . 04 . 5 . 1 . 2	- Belanja Barang dan Jasa	56.462.200,00	54.096.650,00	(2.365.550,00)	95,81	
0.00 . 0-00.0-00.0-00.00 . 05	Program Pengendalian Bahan Berbahaya Dan Beracun (B3) Dan Limbah Bahan Berbahaya Dan Beracun (Limbah B3)	5.947.000,00	5.719.900,00	(227.100,00)	96,18	
0.00 . 0-00.0-00.0-00.00 . 05 . 2.01	<i>Penyimpanan Sementara Limbah B3</i>	5.947.000,00	5.719.900,00	(227.100,00)	96,18	
0.00 . 0-00.0-00.0-00.00 . 05 . 2.01 . 02	Verifikasi Lapangan untuk Memastikan Pemenuhan Persyaratan Administrasi dan Teknis Penyimpanan Sementara Limbah B3	5.947.000,00	5.719.900,00	(227.100,00)	96,18	
0.00 . 0-00.0-00.0-00.00 . 05 . 2.01 . 02 . 5 . 1 . 2	- Belanja Barang dan Jasa	5.947.000,00	5.719.900,00	(227.100,00)	96,18	
0.00 . 0-00.0-00.0-00.00 . 05	Program Pengendalian Dan Penanggulangan Bencana Pertanian	179.374.100,00	178.006.100,00	(1.368.000,00)	99,24	

KODE REKENING	URAIAN	JUMLAH (Rp)		BERTAMBAH / (BERKURANG)		DASAR HUKUM
		ANGGARAN SETELAH PERUBAHAN	REALISASI	(Rp)	(%)	
1	2	3	4	5 = 4 - 3	6	7
0.00 . 0-00.0-00.0-00.00 . 05 . 2.01	<i>Pengendalian dan Penanggulangan Bencana Pertanian Kabupaten/Kota</i>	179.374.100,00	178.006.100,00	(1.368.000,00)	99,24	
0.00 . 0-00.0-00.0-00.00 . 05 . 2.01 . 01	Pengendalian Organisme Pengganggu Tumbuhan (OPT) Tanaman Pangan, Hortikultura, dan Perkebunan	179.374.100,00	178.006.100,00	(1.368.000,00)	99,24	
0.00 . 0-00.0-00.0-00.00 . 05 . 2.01 . 01 . 5 . 1 . 2	- Belanja Barang dan Jasa	179.374.100,00	178.006.100,00	(1.368.000,00)	99,24	
0.00 . 0-00.0-00.0-00.00 . 05	Program Pengendalian Pelaksanaan Penanaman Modal	420.412.811,00	388.520.881,00	(31.891.930,00)	92,41	
0.00 . 0-00.0-00.0-00.00 . 05 . 2.01	<i>Pengendalian Pelaksanaan Penanaman Modal yang menjadi Kewenangan Daerah Kabupaten/Kota</i>	420.412.811,00	388.520.881,00	(31.891.930,00)	92,41	
0.00 . 0-00.0-00.0-00.00 . 05 . 2.01 . 02	Koordinasi dan Sinkronisasi Pembinaan Pelaksanaan Penanaman Modal	291.895.747,00	278.952.316,00	(12.943.431,00)	95,57	
0.00 . 0-00.0-00.0-00.00 . 05 . 2.01 . 02 . 5 . 1 . 2	- Belanja Barang dan Jasa	291.895.747,00	278.952.316,00	(12.943.431,00)	95,57	
0.00 . 0-00.0-00.0-00.00 . 05 . 2.01 . 03	Koordinasi dan Sinkronisasi Pengawasan Pelaksanaan Penanaman Modal	128.517.064,00	109.568.565,00	(18.948.499,00)	85,26	
0.00 . 0-00.0-00.0-00.00 . 05 . 2.01 . 03 . 5 . 1 . 2	- Belanja Barang dan Jasa	128.517.064,00	109.568.565,00	(18.948.499,00)	85,26	
0.00 . 0-00.0-00.0-00.00 . 05	Program Peningkatan Prasarana, Sarana Dan Utilitas Umum (PSU)	1.522.892.506,00	876.236.527,00	(646.655.979,00)	57,54	
0.00 . 0-00.0-00.0-00.00 . 05 . 2.01	<i>Urusan Penyelenggaraan PSU Perumahan</i>	1.522.892.506,00	876.236.527,00	(646.655.979,00)	57,54	
0.00 . 0-00.0-00.0-00.00 . 05 . 2.01 . 01	Perencanaan Penyediaan PSU Perumahan	145.584.000,00	143.151.535,00	(2.432.465,00)	98,33	
0.00 . 0-00.0-00.0-00.00 . 05 . 2.01 . 01 . 5 . 1 . 2	- Belanja Barang dan Jasa	145.584.000,00	143.151.535,00	(2.432.465,00)	98,33	
0.00 . 0-00.0-00.0-00.00 . 05 . 2.01 . 02	Penyediaan Prasarana, Sarana, dan Utilitas Umum di Perumahan untuk Menunjang Fungsi Hunian	1.123.996.006,00	491.899.806,00	(632.096.200,00)	43,76	
0.00 . 0-00.0-00.0-00.00 . 05 . 2.01 . 02 . 5 . 1 . 2	- Belanja Barang dan Jasa	1.123.996.006,00	491.899.806,00	(632.096.200,00)	43,76	
0.00 . 0-00.0-00.0-00.00 . 05 . 2.01 . 03	Koordinasi dan Sinkronisasi dalam rangka Penyediaan Prasarana, Sarana, dan Utilitas Umum Perumahan	253.312.500,00	241.185.186,00	(12.127.314,00)	95,21	
0.00 . 0-00.0-00.0-00.00 . 05 . 2.01 . 03 . 5 . 1 . 2	- Belanja Barang dan Jasa	253.312.500,00	241.185.186,00	(12.127.314,00)	95,21	
0.00 . 0-00.0-00.0-00.00 . 05	Program Penyelenggaraan Urusan Pemerintahan Umum	110.390.700,00	81.449.200,00	(28.941.500,00)	73,78	
0.00 . 0-00.0-00.0-00.00 . 05 . 2.01	<i>Penyelenggaraan Urusan Pemerintahan Umum sesuai Penugasan Kepala Daerah</i>	110.390.700,00	81.449.200,00	(28.941.500,00)	73,78	

KODE REKENING	URAIAN	JUMLAH (Rp)		BERTAMBAH / (BERKURANG)		DASAR HUKUM
		ANGGARAN SETELAH PERUBAHAN	REALISASI	(Rp)	(%)	
1	2	3	4	5 = 4 - 3	6	7
0.00 . 0-00.0-00.0-00.00 . 05 . 2.01 . 01	Pembinaan Wawasan Kebangsaan dan Ketahanan Nasional dalam rangka Memantapkan Pengamalan Pancasila, Pelaksanaan Undang- Undang Dasar Negara Republik Indonesia Tahun 1945, Pelestarian Bhinneka Tunggal Ika Serta Pemertahanan dan Pemeliharaan Keutuhan Negara Kesatuan Republik Indonesia	3.042.100,00	3.040.000,00	(2.100,00)	99,93	
0.00 . 0-00.0-00.0-00.00 . 05 . 2.01 . 01 . 5 . 1 . 2	- Belanja Barang dan Jasa	3.042.100,00	3.040.000,00	(2.100,00)	99,93	
0.00 . 0-00.0-00.0-00.00 . 05 . 2.01 . 04	Pembinaan Kerukunan Antarsuku dan Intrasuku, Umat Beragama, Ras, dan Golongan Lainnya Guna mewujudkan Stabilitas Keamanan Lokal, Regional, dan Nasional	31.462.600,00	28.962.600,00	(2.500.000,00)	92,05	
0.00 . 0-00.0-00.0-00.00 . 05 . 2.01 . 04 . 5 . 1 . 2	- Belanja Barang dan Jasa	31.462.600,00	28.962.600,00	(2.500.000,00)	92,05	
0.00 . 0-00.0-00.0-00.00 . 05 . 2.01 . 08	Pelaksanaan Tugas Forum Koordinasi Pimpinan di Kecamatan	75.886.000,00	49.446.600,00	(26.439.400,00)	65,16	
0.00 . 0-00.0-00.0-00.00 . 05 . 2.01 . 08 . 5 . 1 . 2	- Belanja Barang dan Jasa	75.886.000,00	49.446.600,00	(26.439.400,00)	65,16	
0.00 . 0-00.0-00.0-00.00 . 05	Program Perlindungan Dan Jaminan Sosial	693.104.228,00	596.867.754,00	(96.236.474,00)	86,12	
0.00 . 0-00.0-00.0-00.00 . 05 . 2.01	<i>Pemeliharaan Anak-Anak Terlantar</i>	354.192.000,00	305.835.650,00	(48.356.350,00)	86,35	
0.00 . 0-00.0-00.0-00.00 . 05 . 2.01 . 01	Penjangkauan Anak-Anak Terlantar	338.929.000,00	290.781.050,00	(48.147.950,00)	85,79	
0.00 . 0-00.0-00.0-00.00 . 05 . 2.01 . 01 . 5 . 1 . 2	- Belanja Barang dan Jasa	338.929.000,00	290.781.050,00	(48.147.950,00)	85,79	
0.00 . 0-00.0-00.0-00.00 . 05 . 2.01 . 02	Rujukan Anak-Anak Terlantar	6.940.000,00	6.890.400,00	(49.600,00)	99,29	
0.00 . 0-00.0-00.0-00.00 . 05 . 2.01 . 02 . 5 . 1 . 2	- Belanja Barang dan Jasa	6.940.000,00	6.890.400,00	(49.600,00)	99,29	
0.00 . 0-00.0-00.0-00.00 . 05 . 2.01 . 03	Pemantauan terhadap Pelaksanaan Pemeliharaan Anak Terlantar	8.323.000,00	8.164.200,00	(158.800,00)	98,09	
0.00 . 0-00.0-00.0-00.00 . 05 . 2.01 . 03 . 5 . 1 . 2	- Belanja Barang dan Jasa	8.323.000,00	8.164.200,00	(158.800,00)	98,09	
0.00 . 0-00.0-00.0-00.00 . 05 . 2.02	<i>Pengelolaan Data Fakir Miskin Cakupan Daerah Kabupaten/Kota</i>	338.912.228,00	291.032.104,00	(47.880.124,00)	85,87	
0.00 . 0-00.0-00.0-00.00 . 05 . 2.02 . 01	Pendataan Fakir Miskin Cakupan Daerah Kabupaten/Kota	180.469.228,00	174.672.104,00	(5.797.124,00)	96,79	
0.00 . 0-00.0-00.0-00.00 . 05 . 2.02 . 01 . 5 . 1 . 2	- Belanja Barang dan Jasa	180.469.228,00	174.672.104,00	(5.797.124,00)	96,79	
0.00 . 0-00.0-00.0-00.00 . 05 . 2.02 . 03	Fasilitasi Bantuan Sosial Kesejahteraan Keluarga	143.751.000,00	101.687.000,00	(42.064.000,00)	70,74	
0.00 . 0-00.0-00.0-00.00 . 05 . 2.02 . 03 . 5 . 1 . 2	- Belanja Barang dan Jasa	143.751.000,00	101.687.000,00	(42.064.000,00)	70,74	
0.00 . 0-00.0-00.0-00.00 . 05 . 2.02 . 04	Fasilitasi Bantuan Pengembangan Ekonomi Masyarakat	14.692.000,00	14.673.000,00	(19.000,00)	99,87	

KODE REKENING	URAIAN	JUMLAH (Rp)		BERTAMBAH / (BERKURANG)		DASAR HUKUM
		ANGGARAN SETELAH PERUBAHAN	REALISASI	(Rp)	(%)	
1	2	3	4	5 = 4 - 3	6	7
0.00 . 0-00.0-00.0-00.00 . 05 . 2.02 . 04 . 5 . 1 . 2	- Belanja Barang dan Jasa	14.692.000,00	14.673.000,00	(19.000,00)	99,87	
0.00 . 0-00.0-00.0-00.00 . 06	Program Pembinaan Dan Pengawasan Terhadap Izin Lingkungan Dan Izin Perlindungan Dan Pengelolaan Lingkungan Hidup (PPLH)	64.055.000,00	56.478.100,00	(7.576.900,00)	88,17	
0.00 . 0-00.0-00.0-00.00 . 06 . 2.01	<i>Pembinaan dan Pengawasan terhadap Usaha dan/atau Kegiatan yang Izin Lingkungan dan Izin PPLH diterbitkan oleh Pemerintah Daerah Kabupaten/Kota</i>	64.055.000,00	56.478.100,00	(7.576.900,00)	88,17	
0.00 . 0-00.0-00.0-00.00 . 06 . 2.01 . 01	Fasilitasi Pemenuhan Ketentuan dan Kewajiban Izin Lingkungan dan/atau Izin PPLH	21.767.000,00	19.216.600,00	(2.550.400,00)	88,28	
0.00 . 0-00.0-00.0-00.00 . 06 . 2.01 . 01 . 5 . 1 . 2	- Belanja Barang dan Jasa	21.767.000,00	19.216.600,00	(2.550.400,00)	88,28	
0.00 . 0-00.0-00.0-00.00 . 06 . 2.01 . 03	Pengawasan Usaha dan/atau Kegiatan yang Izin Lingkungan Hidup, Izin PPLH yang Diterbitkan oleh Pemerintah Daerah Kabupaten/Kota	42.288.000,00	37.261.500,00	(5.026.500,00)	88,11	
0.00 . 0-00.0-00.0-00.00 . 06 . 2.01 . 03 . 5 . 1 . 2	- Belanja Barang dan Jasa	42.288.000,00	37.261.500,00	(5.026.500,00)	88,11	
0.00 . 0-00.0-00.0-00.00 . 06	Program Pemenuhan Hak Anak (PHA)	639.018.720,00	634.577.410,00	(4.441.310,00)	99,30	
0.00 . 0-00.0-00.0-00.00 . 06 . 2.01	<i>Pelembagaan PHA pada Lembaga Pemerintah, Nonpemerintah, dan Dunia Usaha Kewenangan Kabupaten/Kota</i>	72.326.400,00	72.316.200,00	(10.200,00)	99,99	
0.00 . 0-00.0-00.0-00.00 . 06 . 2.01 . 02	Koordinasi dan Sinkronisasi Pelembagaan Pemenuhan Hak Anak Kewenangan Kabupaten/Kota	72.326.400,00	72.316.200,00	(10.200,00)	99,99	
0.00 . 0-00.0-00.0-00.00 . 06 . 2.01 . 02 . 5 . 1 . 2	- Belanja Barang dan Jasa	72.326.400,00	72.316.200,00	(10.200,00)	99,99	
0.00 . 0-00.0-00.0-00.00 . 06 . 2.02	<i>Penguatan dan Pengembangan Lembaga Penyedia Layanan Peningkatan Kualitas Hidup Anak Kewenangan Kabupaten/Kota</i>	566.692.320,00	562.261.210,00	(4.431.110,00)	99,22	
0.00 . 0-00.0-00.0-00.00 . 06 . 2.02 . 01	Penyediaan Layanan Peningkatan Kualitas Hidup Anak Kewenangan Kabupaten/Kota	566.692.320,00	562.261.210,00	(4.431.110,00)	99,22	
0.00 . 0-00.0-00.0-00.00 . 06 . 2.02 . 01 . 5 . 1 . 2	- Belanja Barang dan Jasa	566.692.320,00	562.261.210,00	(4.431.110,00)	99,22	
0.00 . 0-00.0-00.0-00.00 . 06	Program Penanganan Bencana	42.524.000,00	27.417.975,00	(15.106.025,00)	64,48	
0.00 . 0-00.0-00.0-00.00 . 06 . 2.01	<i>Perlindungan Sosial Korban Bencana Alam dan Sosial Kabupaten/Kota</i>	21.904.000,00	8.293.100,00	(13.610.900,00)	37,86	
0.00 . 0-00.0-00.0-00.00 . 06 . 2.01 . 04	Penanganan Khusus bagi Kelompok Rentan	21.904.000,00	8.293.100,00	(13.610.900,00)	37,86	
0.00 . 0-00.0-00.0-00.00 . 06 . 2.01 . 04 . 5 . 1 . 2	- Belanja Barang dan Jasa	21.904.000,00	8.293.100,00	(13.610.900,00)	37,86	
0.00 . 0-00.0-00.0-00.00 . 06 . 2.02	<i>Penyelenggaraan Pemberdayaan Masyarakat terhadap Kesiapsiagaan Bencana Kabupaten/Kota</i>	20.620.000,00	19.124.875,00	(1.495.125,00)	92,75	

KODE REKENING	URAIAN	JUMLAH (Rp)		BERTAMBAH / (BERKURANG)		DASAR HUKUM
		ANGGARAN SETELAH PERUBAHAN	REALISASI	(Rp)	(%)	
1	2	3	4	5 = 4 - 3	6	7
0.00 . 0-00.0-00.0-00.00 . 06 . 2.02 . 02	Koordinasi, Sosialisasi dan Pelaksanaan Taruna Siaga Bencana	20.620.000,00	19.124.875,00	(1.495.125,00)	92,75	
0.00 . 0-00.0-00.0-00.00 . 06 . 2.02 . 02 . 5 . 1 . 2	- Belanja Barang dan Jasa	20.620.000,00	19.124.875,00	(1.495.125,00)	92,75	
0.00 . 0-00.0-00.0-00.00 . 06	Program Pengelolaan Dan Pengembangan Sistem Drainase	563.507.547,00	457.082.606,00	(106.424.941,00)	81,11	
0.00 . 0-00.0-00.0-00.00 . 06 . 2.01	<i>Pengelolaan dan Pengembangan Sistem Drainase yang Terhubung Langsung dengan Sungai dalam Daerah Kabupaten/Kota</i>	563.507.547,00	457.082.606,00	(106.424.941,00)	81,11	
0.00 . 0-00.0-00.0-00.00 . 06 . 2.01 . 09	Operasi dan Pemeliharaan Sistem Drainase	563.507.547,00	457.082.606,00	(106.424.941,00)	81,11	
0.00 . 0-00.0-00.0-00.00 . 06 . 2.01 . 09 . 5 . 1 . 2	- Belanja Barang dan Jasa	563.507.547,00	457.082.606,00	(106.424.941,00)	81,11	
0.00 . 0-00.0-00.0-00.00 . 06	Program Pengelolaan Data Dan Sistem Informasi Penanaman Modal	19.824.000,00	19.525.100,00	(298.900,00)	98,49	
0.00 . 0-00.0-00.0-00.00 . 06 . 2.01	<i>Pengelolaan Data dan Informasi Perizinan dan Non Perizinan yang Terintegrasi pada Tingkat Daerah Kabupaten/Kota</i>	19.824.000,00	19.525.100,00	(298.900,00)	98,49	
0.00 . 0-00.0-00.0-00.00 . 06 . 2.01 . 01	Pengolahan, Penyajian dan Pemanfaatan Data dan Informasi Perizinan dan Non Perizinan berbasis Sistem Pelayanan Perizinan Berusaha Terintegrasi Secara Elektronik	19.824.000,00	19.525.100,00	(298.900,00)	98,49	
0.00 . 0-00.0-00.0-00.00 . 06 . 2.01 . 01 . 5 . 1 . 2	- Belanja Barang dan Jasa	19.824.000,00	19.525.100,00	(298.900,00)	98,49	
0.00 . 0-00.0-00.0-00.00 . 06	Program Pengelolaan Permuseuman	173.307.700,00	168.164.550,00	(5.143.150,00)	97,03	
0.00 . 0-00.0-00.0-00.00 . 06 . 2.01	<i>Pengelolaan Museum Kabupaten/Kota</i>	173.307.700,00	168.164.550,00	(5.143.150,00)	97,03	
0.00 . 0-00.0-00.0-00.00 . 06 . 2.01 . 04	Penyediaan dan Pemeliharaan Sarana dan Prasarana Museum	173.307.700,00	168.164.550,00	(5.143.150,00)	97,03	
0.00 . 0-00.0-00.0-00.00 . 06 . 2.01 . 04 . 5 . 1 . 2	- Belanja Barang dan Jasa	173.307.700,00	168.164.550,00	(5.143.150,00)	97,03	
0.00 . 0-00.0-00.0-00.00 . 06	Program Pengolahan Dan Pemasaran Hasil Perikanan	320.892.339,00	304.489.208,00	(16.403.131,00)	94,89	
0.00 . 0-00.0-00.0-00.00 . 06 . 2.02	<i>Pembinaan Mutu dan Keamanan Hasil Perikanan bagi Usaha Pengolahan dan Pemasaran Skala Mikro dan Kecil</i>	111.250.560,00	101.228.852,00	(10.021.708,00)	90,99	
0.00 . 0-00.0-00.0-00.00 . 06 . 2.02 . 01	Pelaksanaan Bimbingan dan Penerapan Persyaratan atau Standar pada Usaha Pengolahan dan Pemasaran Skala Mikro dan Kecil	111.250.560,00	101.228.852,00	(10.021.708,00)	90,99	
0.00 . 0-00.0-00.0-00.00 . 06 . 2.02 . 01 . 5 . 1 . 2	- Belanja Barang dan Jasa	111.250.560,00	101.228.852,00	(10.021.708,00)	90,99	
0.00 . 0-00.0-00.0-00.00 . 06 . 2.03	<i>Penyediaan dan Penyaluran Bahan Baku Industri Pengolahan Ikan dalam 1 (satu) Daerah Kabupaten/ Kota</i>	209.641.779,00	203.260.356,00	(6.381.423,00)	96,96	

KODE REKENING	URAIAN	JUMLAH (Rp)		BERTAMBAH / (BERKURANG)		DASAR HUKUM
		ANGGARAN SETELAH PERUBAHAN	REALISASI	(Rp)	(%)	
1	2	3	4	5 = 4 - 3	6	7
0.00 . 0-00.0-00.0-00.00 . 06 . 2.03 . 01	Peningkatan Ketersediaan Ikan untuk Konsumsi dan Usaha Pengolahan dalam 1 (satu) Daerah Kabupaten/Kota	209.641.779,00	203.260.356,00	(6.381.423,00)	96,96	
0.00 . 0-00.0-00.0-00.00 . 06 . 2.03 . 01 . 5 . 1 . 2	- Belanja Barang dan Jasa	209.641.779,00	203.260.356,00	(6.381.423,00)	96,96	
0.00 . 0-00.0-00.0-00.00 . 06	Program Peningkatan Kewaspadaan Nasional Dan Peningkatan Kualitas Dan Fasilitas Penanganan Konflik Sosial	850.979.800,00	730.886.379,00	(120.093.421,00)	85,89	
0.00 . 0-00.0-00.0-00.00 . 06 . 2.01	<i>Perumusan Kebijakan Teknis dan Pelaksanaan Pemantapan Kewaspadaan Nasional dan Penanganan Konflik Sosial</i>	850.979.800,00	730.886.379,00	(120.093.421,00)	85,89	
0.00 . 0-00.0-00.0-00.00 . 06 . 2.01 . 03	Pelaksanaan Kebijakan di Bidang Kewaspadaan Dini, Kerja Sama Intelijen, Pemantauan Orang Asing, Tenaga Kerja Asing dan Lembaga Asing, Kewaspadaan Perbatasan antar Negara, Fasilitas Kelembagaan Bidang Kewaspadaan, serta Penanganan Konflik di Daerah	5.229.500,00	4.955.900,00	(273.600,00)	94,77	
0.00 . 0-00.0-00.0-00.00 . 06 . 2.01 . 03 . 5 . 1 . 2	- Belanja Barang dan Jasa	5.229.500,00	4.955.900,00	(273.600,00)	94,77	
0.00 . 0-00.0-00.0-00.00 . 06 . 2.01 . 04	Pelaksanaan Koordinasi di Bidang Kewaspadaan Dini, Kerjasama Intelijen, Pemantauan Orang Asing, Tenaga Kerja Asing dan Lembaga Asing, Kewaspadaan Perbatasan Antar Negara, Fasilitas Kelembagaan Bidang Kewaspadaan, serta Penanganan Konflik di Daerah	285.129.300,00	251.578.500,00	(33.550.800,00)	88,23	
0.00 . 0-00.0-00.0-00.00 . 06 . 2.01 . 04 . 5 . 1 . 2	- Belanja Barang dan Jasa	285.129.300,00	251.578.500,00	(33.550.800,00)	88,23	
0.00 . 0-00.0-00.0-00.00 . 06 . 2.01 . 06	Pelaksanaan Forum Koordinasi Pimpinan Daerah Kabupaten/Kota	560.621.000,00	474.351.979,00	(86.269.021,00)	84,61	
0.00 . 0-00.0-00.0-00.00 . 06 . 2.01 . 06 . 5 . 1 . 2	- Belanja Barang dan Jasa	560.621.000,00	474.351.979,00	(86.269.021,00)	84,61	
0.00 . 0-00.0-00.0-00.00 . 06	Program Perizinan Usaha Pertanian	29.474.152,00	29.350.952,00	(123.200,00)	99,58	
0.00 . 0-00.0-00.0-00.00 . 06 . 2.01	<i>Penerbitan Izin Usaha Pertanian yang Kegiatan Usahanya dalam Daerah Kabupaten/Kota</i>	29.474.152,00	29.350.952,00	(123.200,00)	99,58	
0.00 . 0-00.0-00.0-00.00 . 06 . 2.01 . 02	Penilaian Kelayakan dan Pemberian Pertimbangan Teknis Izin Usaha Pertanian	29.474.152,00	29.350.952,00	(123.200,00)	99,58	
0.00 . 0-00.0-00.0-00.00 . 06 . 2.01 . 02 . 5 . 1 . 2	- Belanja Barang dan Jasa	29.474.152,00	29.350.952,00	(123.200,00)	99,58	
0.00 . 0-00.0-00.0-00.00 . 06	Program Standardisasi Dan Perlindungan Konsumen	199.120.764,00	198.447.381,00	(673.383,00)	99,66	
0.00 . 0-00.0-00.0-00.00 . 06 . 2.01	<i>Pelaksanaan Metrologi Legal berupa, Tera, Tera Ulang, dan Pengawasan</i>	199.120.764,00	198.447.381,00	(673.383,00)	99,66	

KODE REKENING	URAIAN	JUMLAH (Rp)		BERTAMBAH / (BERKURANG)		DASAR HUKUM
		ANGGARAN SETELAH PERUBAHAN	REALISASI	(Rp)	(%)	
1	2	3	4	5 = 4 - 3	6	7
0.00 . 0-00.0-00.0-00.00 . 06 . 2.01 . 01	Pelaksanaan Metrologi Legal berupa, Tera, Tera Ulang	188.431.264,00	187.838.381,00	(592.883,00)	99,69	
0.00 . 0-00.0-00.0-00.00 . 06 . 2.01 . 01 . 5 . 1 . 1	- Belanja Pegawai	343.000,00	343.000,00	0,00	100,00	
0.00 . 0-00.0-00.0-00.00 . 06 . 2.01 . 01 . 5 . 1 . 2	- Belanja Barang dan Jasa	188.088.264,00	187.495.381,00	(592.883,00)	99,68	
0.00 . 0-00.0-00.0-00.00 . 06 . 2.01 . 02	Pengawasan/Penyuluhan Metrologi Legal	10.689.500,00	10.609.000,00	(80.500,00)	99,25	
0.00 . 0-00.0-00.0-00.00 . 06 . 2.01 . 02 . 5 . 1 . 2	- Belanja Barang dan Jasa	10.689.500,00	10.609.000,00	(80.500,00)	99,25	
0.00 . 0-00.0-00.0-00.00 . 07	Program Pemberdayaan Usaha Menengah, Usaha Kecil, Dan Usaha Mikro (UMKM)	1.463.805.880,00	1.452.140.103,00	(11.665.777,00)	99,20	
0.00 . 0-00.0-00.0-00.00 . 07 . 2.01	<i>Pemberdayaan Usaha Mikro yang Dilakukan melalui Pendataan, Kemitraan, Kemudahan Perizinan, Penguatan Kelembagaan dan Koordinasi dengan Para Pemangku Kepentingan</i>	1.463.805.880,00	1.452.140.103,00	(11.665.777,00)	99,20	
0.00 . 0-00.0-00.0-00.00 . 07 . 2.01 . 04	Pemberdayaan Kelembagaan Potensi dan Pengembangan Usaha Mikro	518.112.580,00	515.721.005,00	(2.391.575,00)	99,54	
0.00 . 0-00.0-00.0-00.00 . 07 . 2.01 . 04 . 5 . 1 . 2	- Belanja Barang dan Jasa	518.112.580,00	515.721.005,00	(2.391.575,00)	99,54	
0.00 . 0-00.0-00.0-00.00 . 07 . 2.01 . 06	Peningkatan Pemahaman dan Pengetahuan Usaha Mikro serta Kapasitas dan Kompetensi SDM Usaha Mikro dan Kewirausahaan	945.693.300,00	936.419.098,00	(9.274.202,00)	99,02	
0.00 . 0-00.0-00.0-00.00 . 07 . 2.01 . 06 . 5 . 1 . 2	- Belanja Barang dan Jasa	945.693.300,00	936.419.098,00	(9.274.202,00)	99,02	
0.00 . 0-00.0-00.0-00.00 . 07	Program Pengelolaan Taman Makam Pahlawan	293.175.787,00	285.693.408,00	(7.482.379,00)	97,45	
0.00 . 0-00.0-00.0-00.00 . 07 . 2.01	<i>Pemeliharaan Taman Makam Pahlawan Nasional Kabupaten/Kota</i>	293.175.787,00	285.693.408,00	(7.482.379,00)	97,45	
0.00 . 0-00.0-00.0-00.00 . 07 . 2.01 . 02	Pemeliharaan Taman Makam Pahlawan Nasional Kabupaten/Kota	293.175.787,00	285.693.408,00	(7.482.379,00)	97,45	
0.00 . 0-00.0-00.0-00.00 . 07 . 2.01 . 02 . 5 . 1 . 2	- Belanja Barang dan Jasa	293.175.787,00	285.693.408,00	(7.482.379,00)	97,45	
0.00 . 0-00.0-00.0-00.00 . 07	Program Penyuluhan Pertanian	223.230.110,00	210.935.280,00	(12.294.830,00)	94,49	
0.00 . 0-00.0-00.0-00.00 . 07 . 2.01	<i>Pelaksanaan Penyuluhan Pertanian</i>	223.230.110,00	210.935.280,00	(12.294.830,00)	94,49	
0.00 . 0-00.0-00.0-00.00 . 07 . 2.01 . 01	Peningkatan Kapasitas Kelembagaan Penyuluhan Pertanian di Kecamatan dan Desa	161.368.400,00	149.187.800,00	(12.180.600,00)	92,45	
0.00 . 0-00.0-00.0-00.00 . 07 . 2.01 . 01 . 5 . 1 . 2	- Belanja Barang dan Jasa	161.368.400,00	149.187.800,00	(12.180.600,00)	92,45	
0.00 . 0-00.0-00.0-00.00 . 07 . 2.01 . 03	Penyediaan dan Pemanfaatan Sarana dan Prasarana Penyuluhan Pertanian	61.861.710,00	61.747.480,00	(114.230,00)	99,82	
0.00 . 0-00.0-00.0-00.00 . 07 . 2.01 . 03 . 5 . 1 . 2	- Belanja Barang dan Jasa	61.861.710,00	61.747.480,00	(114.230,00)	99,82	
0.00 . 0-00.0-00.0-00.00 . 07	Program Perlindungan Khusus Anak	201.902.000,00	177.440.475,00	(24.461.525,00)	87,88	

KODE REKENING	URAIAN	JUMLAH (Rp)		BERTAMBAH / (BERKURANG)		DASAR HUKUM
		ANGGARAN SETELAH PERUBAHAN	REALISASI	(Rp)	(%)	
1	2	3	4	5 = 4 - 3	6	7
0.00 . 0-00.0-00.0-00.00 . 07 . 2.01	<i>Pencegahan Kekerasan terhadap Anak yang Melibatkan para Pihak Lingkup Daerah Kabupaten/Kota</i>	42.800.000,00	41.260.000,00	(1.540.000,00)	96,40	
0.00 . 0-00.0-00.0-00.00 . 07 . 2.01 . 02	Koordinasi dan Sinkronisasi Pencegahan Kekerasan terhadap Anak Kewenangan Kabupaten/Kota	42.800.000,00	41.260.000,00	(1.540.000,00)	96,40	
0.00 . 0-00.0-00.0-00.00 . 07 . 2.01 . 02 . 5 . 1 . 2	- Belanja Barang dan Jasa	42.800.000,00	41.260.000,00	(1.540.000,00)	96,40	
0.00 . 0-00.0-00.0-00.00 . 07 . 2.02	<i>Penyediaan Layanan bagi Anak yang Memerlukan Perlindungan Khusus yang Memerlukan</i>	84.506.000,00	61.612.475,00	(22.893.525,00)	72,91	
0.00 . 0-00.0-00.0-00.00 . 07 . 2.02 . 02	Koordinasi dan Sinkronisasi Pelaksanaan Pendampingan Anak yang Memerlukan Perlindungan Khusus Kewenangan Kabupaten/Kota	84.506.000,00	61.612.475,00	(22.893.525,00)	72,91	
0.00 . 0-00.0-00.0-00.00 . 07 . 2.02 . 02 . 5 . 1 . 2	- Belanja Barang dan Jasa	84.506.000,00	61.612.475,00	(22.893.525,00)	72,91	
0.00 . 0-00.0-00.0-00.00 . 07 . 2.03	<i>Penguatan dan Pengembangan Lembaga Penyedia Layanan bagi Anak yang Memerlukan Perlindungan Khusus Tingkat Daerah Kabupaten/Kota</i>	74.596.000,00	74.568.000,00	(28.000,00)	99,96	
0.00 . 0-00.0-00.0-00.00 . 07 . 2.03 . 02	Koordinasi dan Sinkronisasi Peningkatan Kapasitas Sumber Daya Lembaga Penyedia Layanan Anak yang Memerlukan Perlindungan Khusus Tingkat Daerah Kabupaten/Kota	74.596.000,00	74.568.000,00	(28.000,00)	99,96	
0.00 . 0-00.0-00.0-00.00 . 07 . 2.03 . 02 . 5 . 1 . 2	- Belanja Barang dan Jasa	74.596.000,00	74.568.000,00	(28.000,00)	99,96	
0.00 . 0-00.0-00.0-00.00 . 08	Program Penataan Bangunan Gedung	571.322.300,00	503.506.051,00	(67.816.249,00)	88,13	
0.00 . 0-00.0-00.0-00.00 . 08 . 2.01	<i>Penyelenggaraan Bangunan Gedung di Wilayah Daerah Kabupaten/Kota, Pemberian Izin Mendirikan Bangunan (IMB) dan Sertifikat Laik Fungsi Bangunan Gedung</i>	571.322.300,00	503.506.051,00	(67.816.249,00)	88,13	
0.00 . 0-00.0-00.0-00.00 . 08 . 2.01 . 01	Penyelenggaraan Penerbitan Izin Mendirikan Bangunan (IMB), Sertifikat Laik Fungsi (SLF), peran Tenaga Ahli Bangunan Gedung (TABG), Pendataan Bangunan Gedung, serta Implementasi SIMBG	329.047.300,00	272.196.824,00	(56.850.476,00)	82,72	
0.00 . 0-00.0-00.0-00.00 . 08 . 2.01 . 01 . 5 . 1 . 1	- Belanja Pegawai	5.292.000,00	5.292.000,00	0,00	100,00	
0.00 . 0-00.0-00.0-00.00 . 08 . 2.01 . 01 . 5 . 1 . 2	- Belanja Barang dan Jasa	323.755.300,00	266.904.824,00	(56.850.476,00)	82,44	
0.00 . 0-00.0-00.0-00.00 . 08 . 2.01 . 02	Perencanaan, Pembangunan, Pengawasan dan Pemanfaatan Bangunan Gedung Daerah Kabupaten/Kota	242.275.000,00	231.309.227,00	(10.965.773,00)	95,47	
0.00 . 0-00.0-00.0-00.00 . 08 . 2.01 . 02 . 5 . 1 . 2	- Belanja Barang dan Jasa	242.275.000,00	231.309.227,00	(10.965.773,00)	95,47	
0.00 . 0-00.0-00.0-00.00 . 08	Program Pengembangan UMKM	267.940.200,00	172.015.700,00	(95.924.500,00)	64,20	

KODE REKENING	URAIAN	JUMLAH (Rp)		BERTAMBAH / (BERKURANG)		DASAR HUKUM
		ANGGARAN SETELAH PERUBAHAN	REALISASI	(Rp)	(%)	
1	2	3	4	5 = 4 - 3	6	7
0.00 . 0-00.0-00.0-00.00 . 08 . 2.01	<i>Pengembangan Usaha Mikro dengan Orientasi Peningkatan Skala Usaha menjadi Usaha Kecil</i>	267.940.200,00	172.015.700,00	(95.924.500,00)	64,20	
0.00 . 0-00.0-00.0-00.00 . 08 . 2.01 . 01	Fasilitasi Usaha Mikro Menjadi Usaha Kecil dalam Pengembangan Produksi dan Pengolahan, Pemasaran, SDM, serta Desain dan Teknologi	267.940.200,00	172.015.700,00	(95.924.500,00)	64,20	
0.00 . 0-00.0-00.0-00.00 . 08 . 2.01 . 01 . 5 . 1 . 2	- Belanja Barang dan Jasa	5.870.000,00	4.823.000,00	(1.047.000,00)	82,16	
0.00 . 0-00.0-00.0-00.00 . 08 . 2.01 . 01 . 5 . 1 . 6	- Belanja Bantuan Sosial	262.070.200,00	167.192.700,00	(94.877.500,00)	63,80	
0.00 . 0-00.0-00.0-00.00 . 08	Program Peningkatan Pendidikan, Pelatihan Dan Penyuluhan Lingkungan Hidup Untuk Masyarakat	139.856.000,00	132.247.600,00	(7.608.400,00)	94,56	
0.00 . 0-00.0-00.0-00.00 . 08 . 2.01	<i>Penyelenggaraan Pendidikan, Pelatihan, dan Penyuluhan Lingkungan Hidup untuk Lembaga Kemasyarakatan Tingkat Daerah Kabupaten/Kota</i>	139.856.000,00	132.247.600,00	(7.608.400,00)	94,56	
0.00 . 0-00.0-00.0-00.00 . 08 . 2.01 . 02	Pendampingan Gerakan Peduli Lingkungan Hidup	66.636.000,00	59.624.700,00	(7.011.300,00)	89,48	
0.00 . 0-00.0-00.0-00.00 . 08 . 2.01 . 02 . 5 . 1 . 2	- Belanja Barang dan Jasa	66.636.000,00	59.624.700,00	(7.011.300,00)	89,48	
0.00 . 0-00.0-00.0-00.00 . 08 . 2.01 . 03	Penyelenggaraan Penyuluhan dan Kampanye Lingkungan Hidup	73.220.000,00	72.622.900,00	(597.100,00)	99,18	
0.00 . 0-00.0-00.0-00.00 . 08 . 2.01 . 03 . 5 . 1 . 2	- Belanja Barang dan Jasa	73.220.000,00	72.622.900,00	(597.100,00)	99,18	
0.00 . 0-00.0-00.0-00.00 . 09	Program Penataan Bangunan Dan Lingkungannya	52.507.100,00	47.038.400,00	(5.468.700,00)	89,58	
0.00 . 0-00.0-00.0-00.00 . 09 . 2.01	<i>Penyelenggaraan Penataan Bangunan dan Lingkungannya di Daerah Kabupaten/Kota</i>	52.507.100,00	47.038.400,00	(5.468.700,00)	89,58	
0.00 . 0-00.0-00.0-00.00 . 09 . 2.01 . 01	Penyusunan Rencana, Kebijakan, Strategi dan Teknis Sistem Penataan Bangunan dan Lingkungan di Kabupaten/Kota	25.870.100,00	22.943.200,00	(2.926.900,00)	88,69	
0.00 . 0-00.0-00.0-00.00 . 09 . 2.01 . 01 . 5 . 1 . 2	- Belanja Barang dan Jasa	25.870.100,00	22.943.200,00	(2.926.900,00)	88,69	
0.00 . 0-00.0-00.0-00.00 . 09 . 2.01 . 05	Pemberdayaan Masyarakat dalam Penataan Bangunan dan Lingkungan	26.637.000,00	24.095.200,00	(2.541.800,00)	90,46	
0.00 . 0-00.0-00.0-00.00 . 09 . 2.01 . 05 . 5 . 1 . 2	- Belanja Barang dan Jasa	26.637.000,00	24.095.200,00	(2.541.800,00)	90,46	
0.00 . 0-00.0-00.0-00.00 . 09	Program Penghargaan Lingkungan Hidup Untuk Masyarakat	259.950.896,00	249.272.505,00	(10.678.391,00)	95,89	
0.00 . 0-00.0-00.0-00.00 . 09 . 2.01	<i>Pemberian Penghargaan Lingkungan Hidup Tingkat Daerah Kabupaten/Kota</i>	259.950.896,00	249.272.505,00	(10.678.391,00)	95,89	

KODE REKENING	URAIAN	JUMLAH (Rp)		BERTAMBAH / (BERKURANG)		DASAR HUKUM
		ANGGARAN SETELAH PERUBAHAN	REALISASI	(Rp)	(%)	
1	2	3	4	5 = 4 - 3	6	7
0.00 . 0-00.0-00.0-00.00 . 09 . 2.01 . 01	Penilaian Kinerja Masyarakat/Lembaga Masyarakat/Dunia Usaha/Dunia Pendidikan/ Filantropi dalam Perlindungan dan Pengelolaan Lingkungan Hidup	259.950.896,00	249.272.505,00	(10.678.391,00)	95,89	
0.00 . 0-00.0-00.0-00.00 . 09 . 2.01 . 01 . 5 . 1 . 2	- Belanja Barang dan Jasa	259.950.896,00	249.272.505,00	(10.678.391,00)	95,89	
0.00 . 0-00.0-00.0-00.00 . 10	Program Penanganan Pengaduan Lingkungan Hidup	9.852.000,00	5.169.700,00	(4.682.300,00)	52,47	
0.00 . 0-00.0-00.0-00.00 . 10 . 2.01	<i>Penyelesaian Pengaduan Masyarakat di Bidang Perlindungan dan Pengelolaan Lingkungan Hidup (PPLH) Kabupaten/Kota</i>	9.852.000,00	5.169.700,00	(4.682.300,00)	52,47	
0.00 . 0-00.0-00.0-00.00 . 10 . 2.01 . 01	Pengelolaan Pengaduan Masyarakat terhadap PPLH Kabupaten/Kota	9.852.000,00	5.169.700,00	(4.682.300,00)	52,47	
0.00 . 0-00.0-00.0-00.00 . 10 . 2.01 . 01 . 5 . 1 . 2	- Belanja Barang dan Jasa	9.852.000,00	5.169.700,00	(4.682.300,00)	52,47	
0.00 . 0-00.0-00.0-00.00 . 10	Program Penatagunaan Tanah	113.194.000,00	111.746.000,00	(1.448.000,00)	98,72	
0.00 . 0-00.0-00.0-00.00 . 10 . 2.01	<i>Penggunaan Tanah yang Hamparannya dalam satu Daerah Kabupaten/Kota</i>	113.194.000,00	111.746.000,00	(1.448.000,00)	98,72	
0.00 . 0-00.0-00.0-00.00 . 10 . 2.01 . 01	Koordinasi dan Sinkronisasi Perencanaan Penggunaan Tanah	113.194.000,00	111.746.000,00	(1.448.000,00)	98,72	
0.00 . 0-00.0-00.0-00.00 . 10 . 2.01 . 01 . 5 . 1 . 2	- Belanja Barang dan Jasa	113.194.000,00	111.746.000,00	(1.448.000,00)	98,72	
0.00 . 0-00.0-00.0-00.00 . 10	Program Penyelenggaraan Jalan	1.575.652.784,00	1.476.420.028,00	(99.232.756,00)	93,70	
0.00 . 0-00.0-00.0-00.00 . 10 . 2.01	<i>Penyelenggaraan Jalan Kabupaten/Kota</i>	1.575.652.784,00	1.476.420.028,00	(99.232.756,00)	93,70	
0.00 . 0-00.0-00.0-00.00 . 10 . 2.01 . 01	Penyusunan Rencana, Kebijakan, Strategi Pengembangan Jaringan Jalan Serta Perencanaan Teknis Penyelenggaraan Jalan dan Jembatan	395.000.000,00	387.779.543,00	(7.220.457,00)	98,17	
0.00 . 0-00.0-00.0-00.00 . 10 . 2.01 . 01 . 5 . 1 . 2	- Belanja Barang dan Jasa	395.000.000,00	387.779.543,00	(7.220.457,00)	98,17	
0.00 . 0-00.0-00.0-00.00 . 10 . 2.01 . 02	Pembebasan Lahan/Tanah untuk Penyelenggaraan Jalan	0,00	0,00	0,00	0,00	
0.00 . 0-00.0-00.0-00.00 . 10 . 2.01 . 02 . 5 . 1 . 2	- Belanja Barang dan Jasa	0,00	0,00	0,00	0,00	
0.00 . 0-00.0-00.0-00.00 . 10 . 2.01 . 10	Pemeliharaan Berkala Jalan	104.408.000,00	92.999.479,00	(11.408.521,00)	89,07	
0.00 . 0-00.0-00.0-00.00 . 10 . 2.01 . 10 . 5 . 1 . 2	- Belanja Barang dan Jasa	104.408.000,00	92.999.479,00	(11.408.521,00)	89,07	
0.00 . 0-00.0-00.0-00.00 . 10 . 2.01 . 11	Pemeliharaan Rutin Jalan	955.005.997,00	882.962.150,00	(72.043.847,00)	92,46	
0.00 . 0-00.0-00.0-00.00 . 10 . 2.01 . 11 . 5 . 1 . 2	- Belanja Barang dan Jasa	955.005.997,00	882.962.150,00	(72.043.847,00)	92,46	
0.00 . 0-00.0-00.0-00.00 . 10 . 2.01 . 19	Pemeliharaan Rutin Jembatan	121.238.787,00	112.678.856,00	(8.559.931,00)	92,94	

KODE REKENING	URAIAN	JUMLAH (Rp)		BERTAMBAH / (BERKURANG)		DASAR HUKUM
		ANGGARAN SETELAH PERUBAHAN	REALISASI	(Rp)	(%)	
1	2	3	4	5 = 4 - 3	6	7
0.00.0-00.0-00.0-00.00.10.2.01.19.5.1.2	- Belanja Barang dan Jasa	121.238.787,00	112.678.856,00	(8.559.931,00)	92,94	
0.00.0-00.0-00.0-00.00.11	Program Pengelolaan Persampahan	10.340.270.533,00	9.391.250.466,00	(949.020.067,00)	90,82	
0.00.0-00.0-00.0-00.00.11.2.01	<i>Pengelolaan Sampah</i>	10.332.512.633,00	9.387.252.266,00	(945.260.367,00)	90,85	
0.00.0-00.0-00.0-00.00.11.2.01.02	Pengurangan Sampah dengan melakukan Pembatasan, Pendaauran Ulang dan Pemanfaatan Kembali	882.346.203,00	795.762.759,00	(86.583.444,00)	90,19	
0.00.0-00.0-00.0-00.00.11.2.01.02.5.1.2	- Belanja Barang dan Jasa	882.346.203,00	795.762.759,00	(86.583.444,00)	90,19	
0.00.0-00.0-00.0-00.00.11.2.01.03	Penanganan Sampah dengan melakukan Pemilahan, Pengumpulan, Pengangkutan, Pengolahan, dan Pemrosesan Akhir Sampah di TPA/TPST/SPA Kabupaten/Kota	8.866.559.430,00	8.056.376.310,00	(810.183.120,00)	90,86	
0.00.0-00.0-00.0-00.00.11.2.01.03.5.1.2	- Belanja Barang dan Jasa	8.866.559.430,00	8.056.376.310,00	(810.183.120,00)	90,86	
0.00.0-00.0-00.0-00.00.11.2.01.04	Peningkatan Peran serta Masyarakat dalam Pengelolaan Persampahan	554.879.000,00	506.652.200,00	(48.226.800,00)	91,31	
0.00.0-00.0-00.0-00.00.11.2.01.04.5.1.2	- Belanja Barang dan Jasa	554.879.000,00	506.652.200,00	(48.226.800,00)	91,31	
0.00.0-00.0-00.0-00.00.11.2.01.05	Koordinasi dan Sinkronisasi Penyediaan Prasarana dan Sarana Pengelolaan Persampahan	28.728.000,00	28.460.997,00	(267.003,00)	99,07	
0.00.0-00.0-00.0-00.00.11.2.01.05.5.1.2	- Belanja Barang dan Jasa	28.728.000,00	28.460.997,00	(267.003,00)	99,07	
0.00.0-00.0-00.0-00.00.11.2.03	<i>Pembinaan dan Pengawasan Pengelolaan Sampah yang Diselenggarakan oleh Pihak Swasta</i>	7.757.900,00	3.998.200,00	(3.759.700,00)	51,54	
0.00.0-00.0-00.0-00.00.11.2.03.02	Penyusunan dan Pelaksanaan Penilaian Kinerja Pengelolaan Sampah	4.000.000,00	3.998.200,00	(1.800,00)	99,96	
0.00.0-00.0-00.0-00.00.11.2.03.02.5.1.2	- Belanja Barang dan Jasa	4.000.000,00	3.998.200,00	(1.800,00)	99,96	
0.00.0-00.0-00.0-00.00.11.2.03.03	Monitoring dan Evaluasi Pemenuhan Target dan Standar Pelayanan Pengelolaan Sampah	3.757.900,00	0,00	(3.757.900,00)	0,00	
0.00.0-00.0-00.0-00.00.11.2.03.03.5.1.2	- Belanja Barang dan Jasa	3.757.900,00	0,00	(3.757.900,00)	0,00	
0.00.0-00.0-00.0-00.00.11	Program Pengembangan Jasa Konstruksi	826.893.700,00	729.961.152,00	(96.932.548,00)	88,28	
0.00.0-00.0-00.0-00.00.11.2.01	<i>Penyelenggaraan Pelatihan Tenaga Terampil Konstruksi</i>	460.080.700,00	422.613.050,00	(37.467.650,00)	91,86	
0.00.0-00.0-00.0-00.00.11.2.01.06	Fasilitasi Sertifikasi Tenaga Terampil Konstruksi	460.080.700,00	422.613.050,00	(37.467.650,00)	91,86	
0.00.0-00.0-00.0-00.00.11.2.01.06.5.1.2	- Belanja Barang dan Jasa	460.080.700,00	422.613.050,00	(37.467.650,00)	91,86	
0.00.0-00.0-00.0-00.00.11.2.02	<i>Penyelenggaraan Sistem Informasi Jasa Konstruksi Cakupan Daerah Kabupaten/Kota</i>	141.774.300,00	133.026.319,00	(8.747.981,00)	93,83	

KODE REKENING	URAIAN	JUMLAH (Rp)		BERTAMBAH / (BERKURANG)		DASAR HUKUM
		ANGGARAN SETELAH PERUBAHAN	REALISASI	(Rp)	(%)	
1	2	3	4	5 = 4 - 3	6	7
0.00 . 0-00.0-00.0-00.00 . 11 . 2.02 . 01	Pengelolaan Operasional Layanan Informasi Jasa Konstruksi	15.074.000,00	11.852.500,00	(3.221.500,00)	78,63	
0.00 . 0-00.0-00.0-00.00 . 11 . 2.02 . 01 . 5 . 1 . 2	- Belanja Barang dan Jasa	15.074.000,00	11.852.500,00	(3.221.500,00)	78,63	
0.00 . 0-00.0-00.0-00.00 . 11 . 2.02 . 06	Penyusunan Data dan Informasi Tenaga Kerja dan Badan Usaha	13.499.300,00	11.156.100,00	(2.343.200,00)	82,64	
0.00 . 0-00.0-00.0-00.00 . 11 . 2.02 . 06 . 5 . 1 . 2	- Belanja Barang dan Jasa	13.499.300,00	11.156.100,00	(2.343.200,00)	82,64	
0.00 . 0-00.0-00.0-00.00 . 11 . 2.02 . 07	Penyusunan Data dan Informasi Ketersediaan/Penggunaan Material dan Peralatan	99.010.000,00	97.793.119,00	(1.216.881,00)	98,77	
0.00 . 0-00.0-00.0-00.00 . 11 . 2.02 . 07 . 5 . 1 . 2	- Belanja Barang dan Jasa	99.010.000,00	97.793.119,00	(1.216.881,00)	98,77	
0.00 . 0-00.0-00.0-00.00 . 11 . 2.02 . 08	Penyusunan Data dan Informasi Profil Pekerjaan Konstruksi	14.191.000,00	12.224.600,00	(1.966.400,00)	86,14	
0.00 . 0-00.0-00.0-00.00 . 11 . 2.02 . 08 . 5 . 1 . 2	- Belanja Barang dan Jasa	14.191.000,00	12.224.600,00	(1.966.400,00)	86,14	
0.00 . 0-00.0-00.0-00.00 . 11 . 2.03	<i>Penerbitan Izin Usaha Jasa Konstruksi Nasional (Non Kecil dan Kecil)</i>	42.173.900,00	39.773.283,00	(2.400.617,00)	94,31	
0.00 . 0-00.0-00.0-00.00 . 11 . 2.03 . 03	Pembinaan dan Peningkatan Kapasitas Badan Usaha Jasa Konstruksi	42.173.900,00	39.773.283,00	(2.400.617,00)	94,31	
0.00 . 0-00.0-00.0-00.00 . 11 . 2.03 . 03 . 5 . 1 . 2	- Belanja Barang dan Jasa	42.173.900,00	39.773.283,00	(2.400.617,00)	94,31	
0.00 . 0-00.0-00.0-00.00 . 11 . 2.04	<i>Pengawasan Tertib Usaha, Tertib Penyelenggaraan dan Tertib Pemanfaatan Jasa Konstruksi</i>	182.864.800,00	134.548.500,00	(48.316.300,00)	73,58	
0.00 . 0-00.0-00.0-00.00 . 11 . 2.04 . 02	Bimbingan Teknis tentang Tertib Usaha, Tertib Penyelenggaraan, dan Tertib Pemanfaatan Jasa Konstruksi	17.853.800,00	13.038.500,00	(4.815.300,00)	73,03	
0.00 . 0-00.0-00.0-00.00 . 11 . 2.04 . 02 . 5 . 1 . 2	- Belanja Barang dan Jasa	17.853.800,00	13.038.500,00	(4.815.300,00)	73,03	
0.00 . 0-00.0-00.0-00.00 . 11 . 2.04 . 03	Pengawasan dan Evaluasi Tertib Usaha, Tertib Penyelenggaraan, dan Tertib Pemanfaatan Jasa Konstruksi	165.011.000,00	121.510.000,00	(43.501.000,00)	73,64	
0.00 . 0-00.0-00.0-00.00 . 11 . 2.04 . 03 . 5 . 1 . 2	- Belanja Barang dan Jasa	165.011.000,00	121.510.000,00	(43.501.000,00)	73,64	
0.00 . 0-00.0-00.0-00.00 . 12	Program Penyelenggaraan Penataan Ruang	654.591.000,00	584.425.428,00	(70.165.572,00)	89,28	
0.00 . 0-00.0-00.0-00.00 . 12 . 2.01	<i>Penetapan Rencana Tata Ruang Wilayah (RTRW) dan Rencana Rinci Tata Ruang (RRTR) Kabupaten/Kota</i>	168.526.800,00	126.786.000,00	(41.740.800,00)	75,23	
0.00 . 0-00.0-00.0-00.00 . 12 . 2.01 . 03	Penetapan Kebijakan dalam rangka Pelaksanaan Penataan Ruang	108.147.000,00	77.141.700,00	(31.005.300,00)	71,33	
0.00 . 0-00.0-00.0-00.00 . 12 . 2.01 . 03 . 5 . 1 . 2	- Belanja Barang dan Jasa	108.147.000,00	77.141.700,00	(31.005.300,00)	71,33	
0.00 . 0-00.0-00.0-00.00 . 12 . 2.01 . 04	Sosialisasi Kebijakan dan Peraturan Perundang-undangan Bidang Penataan Ruang	60.379.800,00	49.644.300,00	(10.735.500,00)	82,22	

KODE REKENING	URAIAN	JUMLAH (Rp)		BERTAMBAH / (BERKURANG)		DASAR HUKUM
		ANGGARAN SETELAH PERUBAHAN	REALISASI	(Rp)	(%)	
1	2	3	4	5 = 4 - 3	6	7
0.00 . 0-00.0-00.0-00.00 . 12 . 2.01 . 04 . 5 . 1 . 2	- Belanja Barang dan Jasa	60.379.800,00	49.644.300,00	(10.735.500,00)	82,22	
0.00 . 0-00.0-00.0-00.00 . 12 . 2.03	<i>Koordinasi dan Sinkronisasi Pemanfaatan Ruang Daerah Kabupaten/Kota</i>	153.744.200,00	146.891.900,00	(6.852.300,00)	95,54	
0.00 . 0-00.0-00.0-00.00 . 12 . 2.03 . 01	Koordinasi dan Sinkronisasi Pemanfaatan Ruang untuk Investasi dan Pembangunan Daerah	113.461.200,00	108.021.400,00	(5.439.800,00)	95,21	
0.00 . 0-00.0-00.0-00.00 . 12 . 2.03 . 01 . 5 . 1 . 2	- Belanja Barang dan Jasa	113.461.200,00	108.021.400,00	(5.439.800,00)	95,21	
0.00 . 0-00.0-00.0-00.00 . 12 . 2.03 . 02	Sistem Informasi Penataan Ruang	40.283.000,00	38.870.500,00	(1.412.500,00)	96,49	
0.00 . 0-00.0-00.0-00.00 . 12 . 2.03 . 02 . 5 . 1 . 2	- Belanja Barang dan Jasa	40.283.000,00	38.870.500,00	(1.412.500,00)	96,49	
0.00 . 0-00.0-00.0-00.00 . 12 . 2.04	<i>Koordinasi dan Sinkronisasi Pengendalian Pemanfaatan Ruang Daerah Kabupaten/Kota</i>	332.320.000,00	310.747.528,00	(21.572.472,00)	93,51	
0.00 . 0-00.0-00.0-00.00 . 12 . 2.04 . 01	Koordinasi dan Sinkronisasi Pemberian Insentif dan Disinsentif Bidang Penataan Ruang	141.947.000,00	135.277.178,00	(6.669.822,00)	95,30	
0.00 . 0-00.0-00.0-00.00 . 12 . 2.04 . 01 . 5 . 1 . 2	- Belanja Barang dan Jasa	141.947.000,00	135.277.178,00	(6.669.822,00)	95,30	
0.00 . 0-00.0-00.0-00.00 . 12 . 2.04 . 02	Koordinasi dan Sinkronisasi Penertiban dan Penegakan Hukum Bidang Penataan Ruang	110.625.000,00	106.831.850,00	(3.793.150,00)	96,57	
0.00 . 0-00.0-00.0-00.00 . 12 . 2.04 . 02 . 5 . 1 . 2	- Belanja Barang dan Jasa	110.625.000,00	106.831.850,00	(3.793.150,00)	96,57	
0.00 . 0-00.0-00.0-00.00 . 12 . 2.04 . 04	Koordinasi Pelaksanaan Penataan Ruang	79.748.000,00	68.638.500,00	(11.109.500,00)	86,07	
0.00 . 0-00.0-00.0-00.00 . 12 . 2.04 . 04 . 5 . 1 . 2	- Belanja Barang dan Jasa	79.748.000,00	68.638.500,00	(11.109.500,00)	86,07	
0.00 . 0-00.0-00.0-00.00 . 01 . 2.03 . 02 . 5 . 2	BELANJA MODAL	179.625.409.611,00	151.577.167.563,00	(28.048.242.048,00)	84,39	
0.00 . 0-00.0-00.0-00.00 . 01	Program Penunjang Urusan Pemerintahan Daerah Kabupaten/Kota	36.430.019.903,00	25.311.095.493,00	(11.118.924.410,00)	69,48	
0.00 . 0-00.0-00.0-00.00 . 01 . 2.03	<i>Administrasi Barang Milik Daerah pada Perangkat Daerah</i>	50.000.000,00	49.617.000,00	(383.000,00)	99,23	
0.00 . 0-00.0-00.0-00.00 . 01 . 2.03 . 02	Pengamanan Barang Milik Daerah SKPD	0,00	0,00	0,00	0,00	
0.00 . 0-00.0-00.0-00.00 . 01 . 2.03 . 02 . 5 . 2 . 2	- Belanja Modal Peralatan dan Mesin	0,00	0,00	0,00	0,00	
0.00 . 0-00.0-00.0-00.00 . 01 . 2.03 . 06	Penatausahaan Barang Milik Daerah pada SKPD	50.000.000,00	49.617.000,00	(383.000,00)	99,23	
0.00 . 0-00.0-00.0-00.00 . 01 . 2.03 . 06 . 5 . 2 . 5	- Belanja Modal Aset Tetap Lainnya	50.000.000,00	49.617.000,00	(383.000,00)	99,23	
0.00 . 0-00.0-00.0-00.00 . 01 . 2.06	<i>Administrasi Umum Perangkat Daerah</i>	5.137.300,00	5.106.700,00	(30.600,00)	99,40	
0.00 . 0-00.0-00.0-00.00 . 01 . 2.06 . 03	Penyediaan Peralatan Rumah Tangga	4.111.700,00	4.111.700,00	0,00	100,00	
0.00 . 0-00.0-00.0-00.00 . 01 . 2.06 . 03 . 5 . 2 . 2	- Belanja Modal Peralatan dan Mesin	4.111.700,00	4.111.700,00	0,00	100,00	
0.00 . 0-00.0-00.0-00.00 . 01 . 2.06 . 04	Penyediaan Bahan Logistik Kantor	1.025.600,00	995.000,00	(30.600,00)	97,02	

KODE REKENING	URAIAN	JUMLAH (Rp)		BERTAMBAH / (BERKURANG)		DASAR HUKUM
		ANGGARAN SETELAH PERUBAHAN	REALISASI	(Rp)	(%)	
1	2	3	4	5 = 4 - 3	6	7
0.00 . 0-00.0-00.0-00.00 . 01 . 2.06 . 04 . 5 . 2 . 2	- Belanja Modal Peralatan dan Mesin	1.025.600,00	995.000,00	(30.600,00)	97,02	
0.00 . 0-00.0-00.0-00.00 . 01 . 2.07	<i>Pengadaan Barang Milik Daerah Penunjang Urusan Pemerintah Daerah</i>	2.001.881.043,00	1.923.471.250,00	(78.409.793,00)	96,08	
0.00 . 0-00.0-00.0-00.00 . 01 . 2.07 . 01	Pengadaan Kendaraan Perorangan Dinas atau Kendaraan Dinas Jabatan	19.600.000,00	19.123.000,00	(477.000,00)	97,57	
0.00 . 0-00.0-00.0-00.00 . 01 . 2.07 . 01 . 5 . 2 . 2	- Belanja Modal Peralatan dan Mesin	19.600.000,00	19.123.000,00	(477.000,00)	97,57	
0.00 . 0-00.0-00.0-00.00 . 01 . 2.07 . 02	Pengadaan Kendaraan Dinas Operasional atau Lapangan	860.942.000,00	831.150.000,00	(29.792.000,00)	96,54	
0.00 . 0-00.0-00.0-00.00 . 01 . 2.07 . 02 . 5 . 2 . 2	- Belanja Modal Peralatan dan Mesin	860.942.000,00	831.150.000,00	(29.792.000,00)	96,54	
0.00 . 0-00.0-00.0-00.00 . 01 . 2.07 . 05	Pengadaan Mebel	70.063.663,00	55.682.750,00	(14.380.913,00)	79,47	
0.00 . 0-00.0-00.0-00.00 . 01 . 2.07 . 05 . 5 . 2 . 2	- Belanja Modal Peralatan dan Mesin	70.063.663,00	55.682.750,00	(14.380.913,00)	79,47	
0.00 . 0-00.0-00.0-00.00 . 01 . 2.07 . 06	Pengadaan Peralatan dan Mesin Lainnya	1.051.275.380,00	1.017.515.500,00	(33.759.880,00)	96,79	
0.00 . 0-00.0-00.0-00.00 . 01 . 2.07 . 06 . 5 . 2 . 2	- Belanja Modal Peralatan dan Mesin	1.051.275.380,00	1.017.515.500,00	(33.759.880,00)	96,79	
0.00 . 0-00.0-00.0-00.00 . 01 . 2.09	<i>Pemeliharaan Barang Milik Daerah Penunjang Urusan Pemerintahan Daerah</i>	1.391.067.560,00	1.378.685.987,00	(12.381.573,00)	99,11	
0.00 . 0-00.0-00.0-00.00 . 01 . 2.09 . 08	Pemeliharaan Aset Tak Berwujud	168.375.000,00	166.685.000,00	(1.690.000,00)	99,00	
0.00 . 0-00.0-00.0-00.00 . 01 . 2.09 . 08 . 5 . 2 . 5	- Belanja Modal Aset Tetap Lainnya	168.375.000,00	166.685.000,00	(1.690.000,00)	99,00	
0.00 . 0-00.0-00.0-00.00 . 01 . 2.09 . 09	Pemeliharaan/Rehabilitasi Gedung Kantor dan Bangunan Lainnya	1.222.692.560,00	1.212.000.987,00	(10.691.573,00)	99,13	
0.00 . 0-00.0-00.0-00.00 . 01 . 2.09 . 09 . 5 . 2 . 3	- Belanja Modal Gedung dan Bangunan	1.222.692.560,00	1.212.000.987,00	(10.691.573,00)	99,13	
0.00 . 0-00.0-00.0-00.00 . 01 . 2.10	<i>Peningkatan Pelayanan BLUD</i>	32.981.934.000,00	21.954.214.556,00	(11.027.719.444,00)	66,56	
0.00 . 0-00.0-00.0-00.00 . 01 . 2.10 . 01	Pelayanan dan Penunjang Pelayanan BLUD	32.981.934.000,00	21.954.214.556,00	(11.027.719.444,00)	66,56	
0.00 . 0-00.0-00.0-00.00 . 01 . 2.10 . 01 . 5 . 2 . 2	- Belanja Modal Peralatan dan Mesin	27.856.934.000,00	18.010.040.627,00	(9.846.893.373,00)	64,65	
0.00 . 0-00.0-00.0-00.00 . 01 . 2.10 . 01 . 5 . 2 . 3	- Belanja Modal Gedung dan Bangunan	3.005.000.000,00	2.000.573.929,00	(1.004.426.071,00)	66,57	
0.00 . 0-00.0-00.0-00.00 . 01 . 2.10 . 01 . 5 . 2 . 5	- Belanja Modal Aset Tetap Lainnya	600.000.000,00	474.100.000,00	(125.900.000,00)	79,02	
0.00 . 0-00.0-00.0-00.00 . 01 . 2.10 . 01 . 5 . 2 . 6	- Belanja Modal Aset Lainnya	1.520.000.000,00	1.469.500.000,00	(50.500.000,00)	96,68	
0.00 . 0-00.0-00.0-00.00 . 02	Program Pembinaan Perpustakaan	50.000.000,00	49.700.000,00	(300.000,00)	99,40	
0.00 . 0-00.0-00.0-00.00 . 02 . 2.01	<i>Pengelolaan Perpustakaan Tingkat Daerah Kabupaten/Kota</i>	50.000.000,00	49.700.000,00	(300.000,00)	99,40	
0.00 . 0-00.0-00.0-00.00 . 02 . 2.01 . 09	Pengelolaan dan Pengembangan Bahan Pustaka	50.000.000,00	49.700.000,00	(300.000,00)	99,40	

KODE REKENING	URAIAN	JUMLAH (Rp)		BERTAMBAH / (BERKURANG)		DASAR HUKUM
		ANGGARAN SETELAH PERUBAHAN	REALISASI	(Rp)	(%)	
1	2	3	4	5 = 4 - 3	6	7
0.00 . 0-00.0-00.0-00.00 . 02 . 2.01 . 09 . 5 . 2 . 5	- Belanja Modal Aset Tetap Lainnya	50.000.000,00	49.700.000,00	(300.000,00)	99,40	
0.00 . 0-00.0-00.0-00.00 . 02	Program Pemenuhan Upaya Kesehatan	37.184.441.704,00	35.096.297.628,00	(2.088.144.076,00)	94,38	
0.00 . 0-00.0-00.0-00.00 . 02 . 2.01	Perorangan Dan Upaya Kesehatan Masyarakat					
0.00 . 0-00.0-00.0-00.00 . 02 . 2.01	<i>Penyediaan Fasilitas Pelayanan Kesehatan untuk UKM dan UKP Kewenangan Daerah Kabupaten/Kota</i>	34.349.158.804,00	33.079.307.432,00	(1.269.851.372,00)	96,30	
0.00 . 0-00.0-00.0-00.00 . 02 . 2.01 . 09	Rehabilitasi dan Pemeliharaan Puskesmas	1.058.000.000,00	995.723.314,00	(62.276.686,00)	94,11	
0.00 . 0-00.0-00.0-00.00 . 02 . 2.01 . 09 . 5 . 2 . 3	- Belanja Modal Gedung dan Bangunan	1.058.000.000,00	995.723.314,00	(62.276.686,00)	94,11	
0.00 . 0-00.0-00.0-00.00 . 02 . 2.01 . 14	Pengadaan Alat Kesehatan/Alat Penunjang Medik Fasilitas Pelayanan Kesehatan	33.291.158.804,00	32.083.584.118,00	(1.207.574.686,00)	96,37	
0.00 . 0-00.0-00.0-00.00 . 02 . 2.01 . 14 . 5 . 2 . 2	- Belanja Modal Peralatan dan Mesin	33.291.158.804,00	32.083.584.118,00	(1.207.574.686,00)	96,37	
0.00 . 0-00.0-00.0-00.00 . 02 . 2.02	<i>Penyediaan Layanan Kesehatan untuk UKM dan UKP Rujukan Tingkat Daerah Kabupaten/Kota</i>	2.835.282.900,00	2.016.990.196,00	(818.292.704,00)	71,14	
0.00 . 0-00.0-00.0-00.00 . 02 . 2.02 . 15	Pengelolaan Pelayanan Kesehatan Gizi Masyarakat	2.388.000.000,00	1.630.009.000,00	(757.991.000,00)	68,26	
0.00 . 0-00.0-00.0-00.00 . 02 . 2.02 . 15 . 5 . 2 . 2	- Belanja Modal Peralatan dan Mesin	2.388.000.000,00	1.630.009.000,00	(757.991.000,00)	68,26	
0.00 . 0-00.0-00.0-00.00 . 02 . 2.02 . 38	Penyediaan dan Pengelolaan Sistem Penanganan Gawat Darurat Terpadu (SPGDT)	447.282.900,00	386.981.196,00	(60.301.704,00)	86,52	
0.00 . 0-00.0-00.0-00.00 . 02 . 2.02 . 38 . 5 . 2 . 2	- Belanja Modal Peralatan dan Mesin	447.282.900,00	386.981.196,00	(60.301.704,00)	86,52	
0.00 . 0-00.0-00.0-00.00 . 02	Program Pengelolaan Informasi Dan Komunikasi Publik	16.140.200,00	16.000.000,00	(140.200,00)	99,13	
0.00 . 0-00.0-00.0-00.00 . 02 . 2.01	<i>Pengelolaan Informasi dan Komunikasi Publik Pemerintah Daerah Kabupaten/Kota</i>	16.140.200,00	16.000.000,00	(140.200,00)	99,13	
0.00 . 0-00.0-00.0-00.00 . 02 . 2.01 . 05	Pengelolaan Media Komunikasi Publik	16.140.200,00	16.000.000,00	(140.200,00)	99,13	
0.00 . 0-00.0-00.0-00.00 . 02 . 2.01 . 05 . 5 . 2 . 2	- Belanja Modal Peralatan dan Mesin	16.140.200,00	16.000.000,00	(140.200,00)	99,13	
0.00 . 0-00.0-00.0-00.00 . 02	Program Pengelolaan Pendidikan	8.802.006.100,00	8.179.903.898,00	(622.102.202,00)	92,93	
0.00 . 0-00.0-00.0-00.00 . 02 . 2.01	<i>Pengelolaan Pendidikan Sekolah Dasar</i>	4.507.880.000,00	3.953.145.251,00	(554.734.749,00)	87,69	
0.00 . 0-00.0-00.0-00.00 . 02 . 2.01 . 02	Penambahan Ruang Kelas Baru	150.000.000,00	149.143.000,00	(857.000,00)	99,43	
0.00 . 0-00.0-00.0-00.00 . 02 . 2.01 . 02 . 5 . 2 . 3	- Belanja Modal Gedung dan Bangunan	150.000.000,00	149.143.000,00	(857.000,00)	99,43	
0.00 . 0-00.0-00.0-00.00 . 02 . 2.01 . 12	Rehabilitasi Sedang/Berat Sarana, Prasarana dan Utilitas Sekolah	198.380.000,00	198.046.200,00	(333.800,00)	99,83	
0.00 . 0-00.0-00.0-00.00 . 02 . 2.01 . 12 . 5 . 2 . 3	- Belanja Modal Gedung dan Bangunan	198.380.000,00	198.046.200,00	(333.800,00)	99,83	
0.00 . 0-00.0-00.0-00.00 . 02 . 2.01 . 16	Pengadaan Perlengkapan Sekolah	715.578.200,00	700.833.750,00	(14.744.450,00)	97,94	

KODE REKENING	URAIAN	JUMLAH (Rp)		BERTAMBAH / (BERKURANG)		DASAR HUKUM
		ANGGARAN SETELAH PERUBAHAN	REALISASI	(Rp)	(%)	
1	2	3	4	5 = 4 - 3	6	7
0.00.0-00.0-00.0-00.00.02.2.01.16.5.2.2	- Belanja Modal Peralatan dan Mesin	565.578.200,00	551.265.000,00	(14.313.200,00)	97,47	
0.00.0-00.0-00.0-00.00.02.2.01.16.5.2.5	- Belanja Modal Aset Tetap Lainnya	150.000.000,00	149.568.750,00	(431.250,00)	99,71	
0.00.0-00.0-00.0-00.00.02.2.01.29	Pengelolaan Dana BOS Sekolah Dasar	2.602.020.800,00	2.147.112.301,00	(454.908.499,00)	82,52	
0.00.0-00.0-00.0-00.00.02.2.01.29.5.2.2	- Belanja Modal Peralatan dan Mesin	1.923.708.300,00	1.530.607.701,00	(393.100.599,00)	79,57	
0.00.0-00.0-00.0-00.00.02.2.01.29.5.2.5	- Belanja Modal Aset Tetap Lainnya	678.312.500,00	616.504.600,00	(61.807.900,00)	90,89	
0.00.0-00.0-00.0-00.00.02.2.01.31	Pembangunan Laboratorium Sekolah Dasar	841.901.000,00	758.010.000,00	(83.891.000,00)	90,04	
0.00.0-00.0-00.0-00.00.02.2.01.31.5.2.2	- Belanja Modal Peralatan dan Mesin	142.583.000,00	84.300.000,00	(58.283.000,00)	59,12	
0.00.0-00.0-00.0-00.00.02.2.01.31.5.2.3	- Belanja Modal Gedung dan Bangunan	699.318.000,00	673.710.000,00	(25.608.000,00)	96,34	
0.00.0-00.0-00.0-00.00.02.2.02	<i>Pengelolaan Pendidikan Sekolah Menengah Pertama</i>	4.206.926.100,00	4.139.946.147,00	(66.979.953,00)	98,41	
0.00.0-00.0-00.0-00.00.02.2.02.02	Penambahan Ruang Kelas Baru	500.075.900,00	471.531.400,00	(28.544.500,00)	94,29	
0.00.0-00.0-00.0-00.00.02.2.02.02.5.2.2	- Belanja Modal Peralatan dan Mesin	64.721.800,00	43.444.400,00	(21.277.400,00)	67,12	
0.00.0-00.0-00.0-00.00.02.2.02.02.5.2.3	- Belanja Modal Gedung dan Bangunan	435.354.100,00	428.087.000,00	(7.267.100,00)	98,33	
0.00.0-00.0-00.0-00.00.02.2.02.13	Rehabilitasi Sedang/Berat Gedung Sekolah	207.400.800,00	205.730.450,00	(1.670.350,00)	99,19	
0.00.0-00.0-00.0-00.00.02.2.02.13.5.2.3	- Belanja Modal Gedung dan Bangunan	207.400.800,00	205.730.450,00	(1.670.350,00)	99,19	
0.00.0-00.0-00.0-00.00.02.2.02.18	Rehabilitasi Sedang/Berat Laboratorium	1.214.592.800,00	1.189.275.246,00	(25.317.554,00)	97,92	
0.00.0-00.0-00.0-00.00.02.2.02.18.5.2.3	- Belanja Modal Gedung dan Bangunan	1.214.592.800,00	1.189.275.246,00	(25.317.554,00)	97,92	
0.00.0-00.0-00.0-00.00.02.2.02.21	Rehabilitasi Sedang/Berat Rumah Dinas Kepala Sekolah/Guru/Penjaga Sekolah	215.464.900,00	213.231.000,00	(2.233.900,00)	98,96	
0.00.0-00.0-00.0-00.00.02.2.02.21.5.2.3	- Belanja Modal Gedung dan Bangunan	215.464.900,00	213.231.000,00	(2.233.900,00)	98,96	
0.00.0-00.0-00.0-00.00.02.2.02.24	Rehabilitasi Sedang/Berat Sarana, Prasarana dan Utilitas Sekolah	150.000.000,00	148.571.000,00	(1.429.000,00)	99,05	
0.00.0-00.0-00.0-00.00.02.2.02.24.5.2.3	- Belanja Modal Gedung dan Bangunan	150.000.000,00	148.571.000,00	(1.429.000,00)	99,05	
0.00.0-00.0-00.0-00.00.02.2.02.27	Pengadaan Perlengkapan Sekolah	101.407.600,00	101.206.000,00	(201.600,00)	99,80	
0.00.0-00.0-00.0-00.00.02.2.02.27.5.2.2	- Belanja Modal Peralatan dan Mesin	101.407.600,00	101.206.000,00	(201.600,00)	99,80	
0.00.0-00.0-00.0-00.00.02.2.02.42	Pengelolaan Dana BOS Sekolah Menengah Pertama	1.798.930.800,00	1.791.347.751,00	(7.583.049,00)	99,58	
0.00.0-00.0-00.0-00.00.02.2.02.42.5.2.2	- Belanja Modal Peralatan dan Mesin	458.750.700,00	453.552.450,00	(5.198.250,00)	98,87	
0.00.0-00.0-00.0-00.00.02.2.02.42.5.2.5	- Belanja Modal Aset Tetap Lainnya	1.340.180.100,00	1.337.795.301,00	(2.384.799,00)	99,82	
0.00.0-00.0-00.0-00.00.02.2.02.51	Koordinasi, Perencanaan, Supervisi dan Evaluasi Layanan di Bidang Pendidikan	19.053.300,00	19.053.300,00	0,00	100,00	

KODE REKENING	URAIAN	JUMLAH (Rp)		BERTAMBAH / (BERKURANG)		DASAR HUKUM
		ANGGARAN SETELAH PERUBAHAN	REALISASI	(Rp)	(%)	
1	2	3	4	5 = 4 - 3	6	7
0.00 . 0-00.0-00.0-00.00 . 02 . 2.02 . 51 . 5 . 2 . 2	- Belanja Modal Peralatan dan Mesin	19.053.300,00	19.053.300,00	0,00	100,00	
0.00 . 0-00.0-00.0-00.00 . 02 . 2.03	<i>Pengelolaan Pendidikan Anak Usia Dini (PAUD)</i>	87.200.000,00	86.812.500,00	(387.500,00)	99,56	
0.00 . 0-00.0-00.0-00.00 . 02 . 2.03 . 03	Rehabilitasi Sedang/Berat Gedung/Ruang Kelas/Ruang Guru PAUD	87.200.000,00	86.812.500,00	(387.500,00)	99,56	
0.00 . 0-00.0-00.0-00.00 . 02 . 2.03 . 03 . 5 . 2 . 3	- Belanja Modal Gedung dan Bangunan	87.200.000,00	86.812.500,00	(387.500,00)	99,56	
0.00 . 0-00.0-00.0-00.00 . 02 . 2.03 . 13	Penyelenggaraan Proses Belajar PAUD	0,00	0,00	0,00	0,00	
0.00 . 0-00.0-00.0-00.00 . 02 . 2.03 . 13 . 5 . 2 . 2	- Belanja Modal Peralatan dan Mesin	0,00	0,00	0,00	0,00	
0.00 . 0-00.0-00.0-00.00 . 02	Program Pengelolaan Sumber Daya Air (SDA)	4.359.600.000,00	4.295.490.535,00	(64.109.465,00)	98,53	
0.00 . 0-00.0-00.0-00.00 . 02 . 2.02	<i>Pengembangan dan Pengelolaan Sistem Irigasi Primer dan Sekunder pada Daerah Irigasi yang Luasnya dibawah 1000 Ha dalam 1 (satu) Daerah Kabupaten/Kota</i>	4.359.600.000,00	4.295.490.535,00	(64.109.465,00)	98,53	
0.00 . 0-00.0-00.0-00.00 . 02 . 2.02 . 08	Peningkatan Jaringan Irigasi Permukaan	2.859.600.000,00	2.804.314.535,00	(55.285.465,00)	98,07	
0.00 . 0-00.0-00.0-00.00 . 02 . 2.02 . 08 . 5 . 2 . 4	- Belanja Modal Jalan, Jaringan, dan Irigasi	2.859.600.000,00	2.804.314.535,00	(55.285.465,00)	98,07	
0.00 . 0-00.0-00.0-00.00 . 02 . 2.02 . 21	Operasi dan Pemeliharaan Jaringan Irigasi Permukaan	1.500.000.000,00	1.491.176.000,00	(8.824.000,00)	99,41	
0.00 . 0-00.0-00.0-00.00 . 02 . 2.02 . 21 . 5 . 2 . 4	- Belanja Modal Jalan, Jaringan, dan Irigasi	1.500.000.000,00	1.491.176.000,00	(8.824.000,00)	99,41	
0.00 . 0-00.0-00.0-00.00 . 02	Program Pengembangan Kebudayaan	619.556.100,00	610.847.775,00	(8.708.325,00)	98,59	
0.00 . 0-00.0-00.0-00.00 . 02 . 2.01	<i>Pengelolaan Kebudayaan yang Masyarakat Pelakunya dalam Daerah Kabupaten/Kota</i>	130.771.500,00	122.568.375,00	(8.203.125,00)	93,73	
0.00 . 0-00.0-00.0-00.00 . 02 . 2.01 . 01	Pelindungan, Pengembangan, Pemanfaatan Objek Pemajuan Kebudayaan	130.771.500,00	122.568.375,00	(8.203.125,00)	93,73	
0.00 . 0-00.0-00.0-00.00 . 02 . 2.01 . 01 . 5 . 2 . 2	- Belanja Modal Peralatan dan Mesin	130.771.500,00	122.568.375,00	(8.203.125,00)	93,73	
0.00 . 0-00.0-00.0-00.00 . 02 . 2.02	<i>Pelestarian Kesenian Tradisional yang Masyarakat Pelakunya dalam Daerah Kabupaten/Kota</i>	488.784.600,00	488.279.400,00	(505.200,00)	99,90	
0.00 . 0-00.0-00.0-00.00 . 02 . 2.02 . 01	Pelindungan, Pengembangan, Pemanfaatan Objek Pemajuan Tradisi Budaya	488.784.600,00	488.279.400,00	(505.200,00)	99,90	
0.00 . 0-00.0-00.0-00.00 . 02 . 2.02 . 01 . 5 . 2 . 2	- Belanja Modal Peralatan dan Mesin	38.784.600,00	38.616.900,00	(167.700,00)	99,57	
0.00 . 0-00.0-00.0-00.00 . 02 . 2.02 . 01 . 5 . 2 . 5	- Belanja Modal Aset Tetap Lainnya	450.000.000,00	449.662.500,00	(337.500,00)	99,93	
0.00 . 0-00.0-00.0-00.00 . 02	Program Pengembangan Perumahan	58.155.200,00	57.779.000,00	(376.200,00)	99,35	
0.00 . 0-00.0-00.0-00.00 . 02 . 2.05	<i>Pembinaan Pengelolaan Rumah Susun Umum dan/atau Rumah Khusus</i>	58.155.200,00	57.779.000,00	(376.200,00)	99,35	

KODE REKENING	URAIAN	JUMLAH (Rp)		BERTAMBAH / (BERKURANG)		DASAR HUKUM
		ANGGARAN SETELAH PERUBAHAN	REALISASI	(Rp)	(%)	
1	2	3	4	5 = 4 - 3	6	7
0.00 . 0-00.0-00.0-00.00 . 02 . 2.05 . 02	Penatausahaan Pemanfaatan Rumah Susun Umum dan/atau Rumah Khusus	58.155.200,00	57.779.000,00	(376.200,00)	99,35	
0.00 . 0-00.0-00.0-00.00 . 02 . 2.05 . 02 . 5 . 2 . 2	- Belanja Modal Peralatan dan Mesin	23.901.100,00	23.754.000,00	(147.100,00)	99,38	
0.00 . 0-00.0-00.0-00.00 . 02 . 2.05 . 02 . 5 . 2 . 4	- Belanja Modal Jalan, Jaringan, dan Irigasi	3.579.100,00	3.500.000,00	(79.100,00)	97,79	
0.00 . 0-00.0-00.0-00.00 . 02 . 2.05 . 02 . 5 . 2 . 5	- Belanja Modal Aset Tetap Lainnya	30.675.000,00	30.525.000,00	(150.000,00)	99,51	
0.00 . 0-00.0-00.0-00.00 . 02	Program Peningkatan Daya Tarik Destinasi Pariwisata	920.889.400,00	856.941.750,00	(63.947.650,00)	93,06	
0.00 . 0-00.0-00.0-00.00 . 02 . 2.02	<i>Pengelolaan Kawasan Strategis Pariwisata Kabupaten/Kota</i>	920.889.400,00	856.941.750,00	(63.947.650,00)	93,06	
0.00 . 0-00.0-00.0-00.00 . 02 . 2.02 . 04	Pengadaan/Pemeliharaan/Rehabilitasi Sarana dan Prasarana dalam Pengelolaan Kawasan Wisata Strategis Pariwisata Kabupaten/Kota	920.889.400,00	856.941.750,00	(63.947.650,00)	93,06	
0.00 . 0-00.0-00.0-00.00 . 02 . 2.02 . 04 . 5 . 2 . 3	- Belanja Modal Gedung dan Bangunan	896.748.400,00	856.941.750,00	(39.806.650,00)	95,56	
0.00 . 0-00.0-00.0-00.00 . 02 . 2.02 . 04 . 5 . 2 . 4	- Belanja Modal Jalan, Jaringan, dan Irigasi	24.141.000,00	0,00	(24.141.000,00)	0,00	
0.00 . 0-00.0-00.0-00.00 . 02	Program Peningkatan Ketenteraman Dan Ketertiban Umum	113.124.150,00	112.525.000,00	(599.150,00)	99,47	
0.00 . 0-00.0-00.0-00.00 . 02 . 2.01	<i>Penanganan Gangguan Ketenteraman dan Ketertiban Umum dalam 1 (satu) Daerah Kabupaten/Kota</i>	99.999.150,00	99.400.000,00	(599.150,00)	99,40	
0.00 . 0-00.0-00.0-00.00 . 02 . 2.01 . 04	Pemberdayaan Perlindungan Masyarakat dalam rangka Ketenteraman dan Ketertiban Umum	99.999.150,00	99.400.000,00	(599.150,00)	99,40	
0.00 . 0-00.0-00.0-00.00 . 02 . 2.01 . 04 . 5 . 2 . 2	- Belanja Modal Peralatan dan Mesin	99.999.150,00	99.400.000,00	(599.150,00)	99,40	
0.00 . 0-00.0-00.0-00.00 . 02 . 2.02	<i>Penegakan Peraturan Daerah Kabupaten/Kota dan Peraturan Bupati/Wali Kota</i>	13.125.000,00	13.125.000,00	0,00	100,00	
0.00 . 0-00.0-00.0-00.00 . 02 . 2.02 . 03	Penanganan atas Pelanggaran Peraturan Daerah dan Peraturan Bupati/Wali Kota	13.125.000,00	13.125.000,00	0,00	100,00	
0.00 . 0-00.0-00.0-00.00 . 02 . 2.02 . 03 . 5 . 2 . 2	- Belanja Modal Peralatan dan Mesin	13.125.000,00	13.125.000,00	0,00	100,00	
0.00 . 0-00.0-00.0-00.00 . 02	Program Penyelenggaraan Lalu Lintas Dan Angkutan Jalan (LLAJ)	5.132.987.350,00	4.957.587.628,00	(175.399.722,00)	96,58	
0.00 . 0-00.0-00.0-00.00 . 02 . 2.02	<i>Penyediaan Perlengkapan Jalan di Jalan Kabupaten/Kota</i>	1.054.607.600,00	959.686.788,00	(94.920.812,00)	91,00	
0.00 . 0-00.0-00.0-00.00 . 02 . 2.02 . 02	Penyediaan Perlengkapan Jalan di Jalan Kabupaten/Kota	1.054.607.600,00	959.686.788,00	(94.920.812,00)	91,00	
0.00 . 0-00.0-00.0-00.00 . 02 . 2.02 . 02 . 5 . 2 . 3	- Belanja Modal Gedung dan Bangunan	1.054.607.600,00	959.686.788,00	(94.920.812,00)	91,00	
0.00 . 0-00.0-00.0-00.00 . 02 . 2.05	<i>Pengujian Berkala Kendaraan Bermotor</i>	2.802.688.050,00	2.788.949.040,00	(13.739.010,00)	99,51	

KODE REKENING	URAIAN	JUMLAH (Rp)		BERTAMBAH / (BERKURANG)		DASAR HUKUM
		ANGGARAN SETELAH PERUBAHAN	REALISASI	(Rp)	(%)	
1	2	3	4	5 = 4 - 3	6	7
0.00 . 0-00.0-00.0-00.00 . 02 . 2.05 . 01	Penyediaan Sarana dan Prasarana Pengujian Berkala Kendaraan Bermotor	2.802.688.050,00	2.788.949.040,00	(13.739.010,00)	99,51	
0.00 . 0-00.0-00.0-00.00 . 02 . 2.05 . 01 . 5 . 2 . 2	- Belanja Modal Peralatan dan Mesin	2.802.688.050,00	2.788.949.040,00	(13.739.010,00)	99,51	
0.00 . 0-00.0-00.0-00.00 . 02 . 2.06	<i>Pelaksanaan Manajemen dan Rekayasa Lalu Lintas untuk Jaringan Jalan Kabupaten/Kota</i>	1.146.428.100,00	1.081.368.300,00	(65.059.800,00)	94,32	
0.00 . 0-00.0-00.0-00.00 . 02 . 2.06 . 02	Pengadaan, Pemasangan, Perbaikan dan Pemeliharaan Perlengkapan Jalan dalam rangka Manajemen dan Rekayasa Lalu Lintas	1.132.759.300,00	1.069.175.300,00	(63.584.000,00)	94,39	
0.00 . 0-00.0-00.0-00.00 . 02 . 2.06 . 02 . 5 . 2 . 2	- Belanja Modal Peralatan dan Mesin	990.360.700,00	928.775.300,00	(61.585.400,00)	93,78	
0.00 . 0-00.0-00.0-00.00 . 02 . 2.06 . 02 . 5 . 2 . 3	- Belanja Modal Gedung dan Bangunan	142.398.600,00	140.400.000,00	(1.998.600,00)	98,60	
0.00 . 0-00.0-00.0-00.00 . 02 . 2.06 . 04	Pengawasan dan Pengendalian Efektivitas Pelaksanaan Kebijakan untuk Jalan Kabupaten/Kota	13.668.800,00	12.193.000,00	(1.475.800,00)	89,20	
0.00 . 0-00.0-00.0-00.00 . 02 . 2.06 . 04 . 5 . 2 . 2	- Belanja Modal Peralatan dan Mesin	13.668.800,00	12.193.000,00	(1.475.800,00)	89,20	
0.00 . 0-00.0-00.0-00.00 . 02 . 2.09	<i>Penyediaan Angkutan Umum untuk Jasa Angkutan Orang dan/atau Barang antar Kota dalam 1 (satu) Daerah Kabupaten/Kota</i>	129.263.600,00	127.583.500,00	(1.680.100,00)	98,70	
0.00 . 0-00.0-00.0-00.00 . 02 . 2.09 . 01	Penyediaan Angkutan Umum untuk Jasa Angkutan Orang dan/atau Barang antar Kota dalam 1 (satu) Daerah Kabupaten/Kota	129.263.600,00	127.583.500,00	(1.680.100,00)	98,70	
0.00 . 0-00.0-00.0-00.00 . 02 . 2.09 . 01 . 5 . 2 . 2	- Belanja Modal Peralatan dan Mesin	78.122.300,00	76.506.000,00	(1.616.300,00)	97,93	
0.00 . 0-00.0-00.0-00.00 . 02 . 2.09 . 01 . 5 . 2 . 5	- Belanja Modal Aset Tetap Lainnya	51.141.300,00	51.077.500,00	(63.800,00)	99,88	
0.00 . 0-00.0-00.0-00.00 . 02	Program Penyelenggaraan Statistik Sektoral	104.295.000,00	104.294.500,00	(500,00)	100,00	
0.00 . 0-00.0-00.0-00.00 . 02 . 2.01	<i>Penyelenggaraan Statistik Sektoral di Lingkup Daerah Kabupaten/Kota</i>	104.295.000,00	104.294.500,00	(500,00)	100,00	
0.00 . 0-00.0-00.0-00.00 . 02 . 2.01 . 05	Pengembangan Infrastruktur	104.295.000,00	104.294.500,00	(500,00)	100,00	
0.00 . 0-00.0-00.0-00.00 . 02 . 2.01 . 05 . 5 . 2 . 2	- Belanja Modal Peralatan dan Mesin	27.607.500,00	27.607.000,00	(500,00)	100,00	
0.00 . 0-00.0-00.0-00.00 . 02 . 2.01 . 05 . 5 . 2 . 5	- Belanja Modal Aset Tetap Lainnya	76.687.500,00	76.687.500,00	0,00	100,00	
0.00 . 0-00.0-00.0-00.00 . 02	Program Perencanaan Dan Pembangunan Industri	699.444.700,00	620.063.000,00	(79.381.700,00)	88,65	
0.00 . 0-00.0-00.0-00.00 . 02 . 2.01	<i>Penyusunan, Penerapan dan Evaluasi Rencana Pembangunan Industri Kabupaten/Kota</i>	699.444.700,00	620.063.000,00	(79.381.700,00)	88,65	
0.00 . 0-00.0-00.0-00.00 . 02 . 2.01 . 04	Koordinasi, Sinkronisasi, dan Pelaksanaan Pembangunan Sarana dan Prasarana Industri	699.444.700,00	620.063.000,00	(79.381.700,00)	88,65	
0.00 . 0-00.0-00.0-00.00 . 02 . 2.01 . 04 . 5 . 2 . 2	- Belanja Modal Peralatan dan Mesin	532.760.500,00	459.462.000,00	(73.298.500,00)	86,24	

KODE REKENING	URAIAN	JUMLAH (Rp)		BERTAMBAH / (BERKURANG)		DASAR HUKUM
		ANGGARAN SETELAH PERUBAHAN	REALISASI	(Rp)	(%)	
1	2	3	4	5 = 4 - 3	6	7
0.00 . 0-00.0-00.0-00.00 . 02 . 2.01 . 04 . 5 . 2 . 3	- Belanja Modal Gedung dan Bangunan	166.684.200,00	160.601.000,00	(6.083.200,00)	96,35	
0.00 . 0-00.0-00.0-00.00 . 03	Program Pembinaan Keluarga Berencana (KB)	1.068.279.000,00	1.060.080.500,00	(8.198.500,00)	99,23	
0.00 . 0-00.0-00.0-00.00 . 03 . 2.03	<i>Pengendalian dan Pendistribusian Kebutuhan Alat dan Obat Kontrasepsi serta Pelaksanaan Pelayanan KB di Daerah Kabupaten/Kota</i>	1.068.279.000,00	1.060.080.500,00	(8.198.500,00)	99,23	
0.00 . 0-00.0-00.0-00.00 . 03 . 2.03 . 06	Penyediaan Sarana Penunjang Pelayanan KB	1.068.279.000,00	1.060.080.500,00	(8.198.500,00)	99,23	
0.00 . 0-00.0-00.0-00.00 . 03 . 2.03 . 06 . 5 . 2 . 2	- Belanja Modal Peralatan dan Mesin	60.000.000,00	58.250.000,00	(1.750.000,00)	97,08	
0.00 . 0-00.0-00.0-00.00 . 03 . 2.03 . 06 . 5 . 2 . 3	- Belanja Modal Gedung dan Bangunan	1.008.279.000,00	1.001.830.500,00	(6.448.500,00)	99,36	
0.00 . 0-00.0-00.0-00.00 . 03	Program Penanggulangan Bencana	37.629.000,00	37.123.000,00	(506.000,00)	98,66	
0.00 . 0-00.0-00.0-00.00 . 03 . 2.02	<i>Pelayanan Pencegahan dan Kesiapsiagaan terhadap Bencana</i>	37.629.000,00	37.123.000,00	(506.000,00)	98,66	
0.00 . 0-00.0-00.0-00.00 . 03 . 2.02 . 03	Pengendalian Operasi dan Penyediaan Sarana Prasarana Kesiapsiagaan terhadap Bencana Kabupaten/Kota	14.505.000,00	14.000.000,00	(505.000,00)	96,52	
0.00 . 0-00.0-00.0-00.00 . 03 . 2.02 . 03 . 5 . 2 . 2	- Belanja Modal Peralatan dan Mesin	14.505.000,00	14.000.000,00	(505.000,00)	96,52	
0.00 . 0-00.0-00.0-00.00 . 03 . 2.02 . 04	Penyediaan Peralatan Perlindungan dan Kesiapsiagaan terhadap Bencana	23.124.000,00	23.123.000,00	(1.000,00)	100,00	
0.00 . 0-00.0-00.0-00.00 . 03 . 2.02 . 04 . 5 . 2 . 2	- Belanja Modal Peralatan dan Mesin	23.124.000,00	23.123.000,00	(1.000,00)	100,00	
0.00 . 0-00.0-00.0-00.00 . 03 . 2.02 . 06	Penguatan Kapasitas Kawasan untuk Pencegahan dan Kesiapsiagaan	0,00	0,00	0,00	0,00	
0.00 . 0-00.0-00.0-00.00 . 03 . 2.02 . 06 . 5 . 2 . 2	- Belanja Modal Peralatan dan Mesin	0,00	0,00	0,00	0,00	
0.00 . 0-00.0-00.0-00.00 . 03	Program Pengelolaan Aplikasi Informatika	80.777.500,00	80.300.000,00	(477.500,00)	99,41	
0.00 . 0-00.0-00.0-00.00 . 03 . 2.02	<i>Pengelolaan e-government Di Lingkup Pemerintah Daerah Kabupaten/Kota</i>	80.777.500,00	80.300.000,00	(477.500,00)	99,41	
0.00 . 0-00.0-00.0-00.00 . 03 . 2.02 . 09	Pengembangan dan Pengelolaan Ekosistem Kabupaten/Kota Cerdas dan Kota Cerdas	80.777.500,00	80.300.000,00	(477.500,00)	99,41	
0.00 . 0-00.0-00.0-00.00 . 03 . 2.02 . 09 . 5 . 2 . 2	- Belanja Modal Peralatan dan Mesin	80.777.500,00	80.300.000,00	(477.500,00)	99,41	
0.00 . 0-00.0-00.0-00.00 . 03	Program Pengelolaan Barang Milik Daerah	40.650.000,00	40.350.720,00	(299.280,00)	99,26	
0.00 . 0-00.0-00.0-00.00 . 03 . 2.01	<i>Pengelolaan Barang Milik Daerah</i>	40.650.000,00	40.350.720,00	(299.280,00)	99,26	
0.00 . 0-00.0-00.0-00.00 . 03 . 2.01 . 07	Pengamanan Barang Milik Daerah	20.450.000,00	20.370.720,00	(79.280,00)	99,61	
0.00 . 0-00.0-00.0-00.00 . 03 . 2.01 . 07 . 5 . 2 . 2	- Belanja Modal Peralatan dan Mesin	20.450.000,00	20.370.720,00	(79.280,00)	99,61	
0.00 . 0-00.0-00.0-00.00 . 03 . 2.01 . 12	Penyusunan Laporan Barang Milik Daerah	20.200.000,00	19.980.000,00	(220.000,00)	98,91	

KODE REKENING	URAIAN	JUMLAH (Rp)		BERTAMBAH / (BERKURANG)		DASAR HUKUM
		ANGGARAN SETELAH PERUBAHAN	REALISASI	(Rp)	(%)	
1	2	3	4	5 = 4 - 3	6	7
0.00 . 0-00.0-00.0-00.00 . 03 . 2.01 . 12 . 5 . 2 . 5	- Belanja Modal Aset Tetap Lainnya	20.200.000,00	19.980.000,00	(220.000,00)	98,91	
0.00 . 0-00.0-00.0-00.00 . 03	Program Pengelolaan Dan Pengembangan Sistem Penyediaan Air Minum	59.600.000,00	58.562.000,00	(1.038.000,00)	98,26	
0.00 . 0-00.0-00.0-00.00 . 03 . 2.01	<i>Pengelolaan dan Pengembangan Sistem Penyediaan Air Minum (SPAM) di Daerah Kabupaten/Kota</i>	59.600.000,00	58.562.000,00	(1.038.000,00)	98,26	
0.00 . 0-00.0-00.0-00.00 . 03 . 2.01 . 15	Operasi dan Pemeliharaan SPAM di Kawasan Perkotaan	59.600.000,00	58.562.000,00	(1.038.000,00)	98,26	
0.00 . 0-00.0-00.0-00.00 . 03 . 2.01 . 15 . 5 . 2 . 3	- Belanja Modal Gedung dan Bangunan	59.600.000,00	58.562.000,00	(1.038.000,00)	98,26	
0.00 . 0-00.0-00.0-00.00 . 03	Program Pengembangan Kapasitas Daya Saing Keolahragaan	312.984.400,00	308.496.000,00	(4.488.400,00)	98,57	
0.00 . 0-00.0-00.0-00.00 . 03 . 2.01	<i>Pembinaan dan Pengembangan Olahraga Pendidikan pada Jenjang Pendidikan yang menjadi Kewenangan Daerah Kabupaten/Kota</i>	277.183.200,00	272.938.000,00	(4.245.200,00)	98,47	
0.00 . 0-00.0-00.0-00.00 . 03 . 2.01 . 03	Koordinasi, Sinkronisasi dan Pelaksanaan Penyediaan Sarana dan Prasarana Olahraga Kabupaten/Kota	277.183.200,00	272.938.000,00	(4.245.200,00)	98,47	
0.00 . 0-00.0-00.0-00.00 . 03 . 2.01 . 03 . 5 . 2 . 2	- Belanja Modal Peralatan dan Mesin	277.183.200,00	272.938.000,00	(4.245.200,00)	98,47	
0.00 . 0-00.0-00.0-00.00 . 03 . 2.02	<i>Penyelenggaraan Kejuaraan Olahraga Tingkat Daerah Kabupaten/Kota</i>	35.801.200,00	35.558.000,00	(243.200,00)	99,32	
0.00 . 0-00.0-00.0-00.00 . 03 . 2.02 . 01	Penyelenggaraan Kejuaraan Olahraga Multi Event dan Single Event Tingkat Kabupaten/Kota	35.801.200,00	35.558.000,00	(243.200,00)	99,32	
0.00 . 0-00.0-00.0-00.00 . 03 . 2.02 . 01 . 5 . 2 . 2	- Belanja Modal Peralatan dan Mesin	35.801.200,00	35.558.000,00	(243.200,00)	99,32	
0.00 . 0-00.0-00.0-00.00 . 03	Program Pengembangan Kurikulum	40.000.000,00	0,00	(40.000.000,00)	0,00	
0.00 . 0-00.0-00.0-00.00 . 03 . 2.01	<i>Penetapan Kurikulum Muatan Lokal Pendidikan Dasar</i>	40.000.000,00	0,00	(40.000.000,00)	0,00	
0.00 . 0-00.0-00.0-00.00 . 03 . 2.01 . 04	Pelatihan Penyusunan Kurikulum Muatan Lokal Pendidikan Dasar	40.000.000,00	0,00	(40.000.000,00)	0,00	
0.00 . 0-00.0-00.0-00.00 . 03 . 2.01 . 04 . 5 . 2 . 5	- Belanja Modal Aset Tetap Lainnya	40.000.000,00	0,00	(40.000.000,00)	0,00	
0.00 . 0-00.0-00.0-00.00 . 03	Program Pengendalian Pencemaran Dan/Atau Kerusakan Lingkungan Hidup	19.391.800,00	18.786.800,00	(605.000,00)	96,88	
0.00 . 0-00.0-00.0-00.00 . 03 . 2.01	<i>Pencegahan Pencemaran dan/atau Kerusakan Lingkungan Hidup Kabupaten/Kota</i>	19.391.800,00	18.786.800,00	(605.000,00)	96,88	
0.00 . 0-00.0-00.0-00.00 . 03 . 2.01 . 01	Koordinasi, Sinkronisasi dan Pelaksanaan Pencegahan Pencemaran Lingkungan Hidup Dilaksanakan terhadap Media Tanah, Air, Udara, dan Laut	19.391.800,00	18.786.800,00	(605.000,00)	96,88	
0.00 . 0-00.0-00.0-00.00 . 03 . 2.01 . 01 . 5 . 2 . 2	- Belanja Modal Peralatan dan Mesin	19.391.800,00	18.786.800,00	(605.000,00)	96,88	

KODE REKENING	URAIAN	JUMLAH (Rp)		BERTAMBAH / (BERKURANG)		DASAR HUKUM
		ANGGARAN SETELAH PERUBAHAN	REALISASI	(Rp)	(%)	
1	2	3	4	5 = 4 - 3	6	7
0.00 . 0-00.0-00.0-00.00 . 03	Program Peningkatan Sarana Distribusi Perdagangan	440.960.600,00	220.741.600,00	(220.219.000,00)	50,06	
0.00 . 0-00.0-00.0-00.00 . 03 . 2.01	<i>Pembangunan dan Pengelolaan Sarana Distribusi Perdagangan</i>	220.000.000,00	207.865.600,00	(12.134.400,00)	94,48	
0.00 . 0-00.0-00.0-00.00 . 03 . 2.01 . 01	Penyediaan Sarana Distribusi Perdagangan	100.000.000,00	89.602.100,00	(10.397.900,00)	89,60	
0.00 . 0-00.0-00.0-00.00 . 03 . 2.01 . 01 . 5 . 2 . 3	- Belanja Modal Gedung dan Bangunan	100.000.000,00	89.602.100,00	(10.397.900,00)	89,60	
0.00 . 0-00.0-00.0-00.00 . 03 . 2.01 . 02	Fasilitasi Pengelolaan Sarana Distribusi Perdagangan	120.000.000,00	118.263.500,00	(1.736.500,00)	98,55	
0.00 . 0-00.0-00.0-00.00 . 03 . 2.01 . 02 . 5 . 2 . 2	- Belanja Modal Peralatan dan Mesin	120.000.000,00	118.263.500,00	(1.736.500,00)	98,55	
0.00 . 0-00.0-00.0-00.00 . 03 . 2.02	<i>Pembinaan terhadap Pengelola Sarana Distribusi Perdagangan Masyarakat di Wilayah Kerjanya</i>	220.960.600,00	12.876.000,00	(208.084.600,00)	5,83	
0.00 . 0-00.0-00.0-00.00 . 03 . 2.02 . 01	Pembinaan dan Pengendalian Pengelola Sarana Distribusi Perdagangan	220.960.600,00	12.876.000,00	(208.084.600,00)	5,83	
0.00 . 0-00.0-00.0-00.00 . 03 . 2.02 . 01 . 5 . 2 . 3	- Belanja Modal Gedung dan Bangunan	220.960.600,00	12.876.000,00	(208.084.600,00)	5,83	
0.00 . 0-00.0-00.0-00.00 . 03	Program Penyediaan Dan Pengembangan Prasarana Pertanian	109.768.200,00	107.359.093,00	(2.409.107,00)	97,81	
0.00 . 0-00.0-00.0-00.00 . 03 . 2.02	<i>Pembangunan Prasarana Pertanian</i>	109.768.200,00	107.359.093,00	(2.409.107,00)	97,81	
0.00 . 0-00.0-00.0-00.00 . 03 . 2.02 . 09	Pembangunan, Rehabilitasi dan Pemeliharaan Prasarana Pertanian Lainnya	109.768.200,00	107.359.093,00	(2.409.107,00)	97,81	
0.00 . 0-00.0-00.0-00.00 . 03 . 2.02 . 09 . 5 . 2 . 3	- Belanja Modal Gedung dan Bangunan	109.768.200,00	107.359.093,00	(2.409.107,00)	97,81	
0.00 . 0-00.0-00.0-00.00 . 03	Program Perekonomian Dan Pembangunan	79.287.500,00	79.107.500,00	(180.000,00)	99,77	
0.00 . 0-00.0-00.0-00.00 . 03 . 2.02	<i>Pelaksanaan Administrasi Pembangunan</i>	29.287.500,00	29.157.500,00	(130.000,00)	99,56	
0.00 . 0-00.0-00.0-00.00 . 03 . 2.02 . 02	Pengendalian dan Evaluasi Program Pembangunan	9.202.500,00	9.157.500,00	(45.000,00)	99,51	
0.00 . 0-00.0-00.0-00.00 . 03 . 2.02 . 02 . 5 . 2 . 3	- Belanja Modal Gedung dan Bangunan	9.202.500,00	9.157.500,00	(45.000,00)	99,51	
0.00 . 0-00.0-00.0-00.00 . 03 . 2.02 . 03	Pengelolaan Evaluasi dan Pelaporan Pelaksanaan Pembangunan	20.085.000,00	20.000.000,00	(85.000,00)	99,58	
0.00 . 0-00.0-00.0-00.00 . 03 . 2.02 . 03 . 5 . 2 . 5	- Belanja Modal Aset Tetap Lainnya	20.085.000,00	20.000.000,00	(85.000,00)	99,58	
0.00 . 0-00.0-00.0-00.00 . 03 . 2.03	<i>Pengelolaan Pengadaan Barang dan Jasa</i>	50.000.000,00	49.950.000,00	(50.000,00)	99,90	
0.00 . 0-00.0-00.0-00.00 . 03 . 2.03 . 02	Pengelolaan Layanan Pengadaan secara Elektronik	50.000.000,00	49.950.000,00	(50.000,00)	99,90	
0.00 . 0-00.0-00.0-00.00 . 03 . 2.03 . 02 . 5 . 2 . 5	- Belanja Modal Aset Tetap Lainnya	50.000.000,00	49.950.000,00	(50.000,00)	99,90	
0.00 . 0-00.0-00.0-00.00 . 03	Program Perlindungan Perempuan	0,00	0,00	0,00	0,00	

KODE REKENING	URAIAN	JUMLAH (Rp)		BERTAMBAH / (BERKURANG)		DASAR HUKUM
		ANGGARAN SETELAH PERUBAHAN	REALISASI	(Rp)	(%)	
1	2	3	4	5 = 4 - 3	6	7
0.00 . 0-00.0-00.0-00.00 . 03 . 2.03	<i>Penguatan dan Pengembangan Lembaga Penyedia Layanan Perlindungan Perempuan Tingkat Daerah Kabupaten/Kota</i>	0,00	0,00	0,00	0,00	
0.00 . 0-00.0-00.0-00.00 . 03 . 2.03 . 01	Advokasi Kebijakan dan Pendampingan Penyediaan Sarana Prasarana Layanan bagi Perempuan Korban Kekerasan Kewenangan Kabupaten/Kota	0,00	0,00	0,00	0,00	
0.00 . 0-00.0-00.0-00.00 . 03 . 2.03 . 01 . 5 . 2 . 5	- Belanja Modal Aset Tetap Lainnya	0,00	0,00	0,00	0,00	
0.00 . 0-00.0-00.0-00.00 . 04	Program Pelayanan Penanaman Modal	22.278.300,00	22.227.000,00	(51.300,00)	99,77	
0.00 . 0-00.0-00.0-00.00 . 04 . 2.01	<i>Pelayanan Perizinan dan Non Perizinan secara Terpadu Satu Pintu dibidang Penanaman Modal yang menjadi Kewenangan Daerah Kabupaten/ Kota</i>	22.278.300,00	22.227.000,00	(51.300,00)	99,77	
0.00 . 0-00.0-00.0-00.00 . 04 . 2.01 . 01	Penyediaan Pelayanan Terpadu Perizinan dan Nonperizinan Berbasis Sistem Pelayanan Perizinan Berusaha Terintegrasi secara Elektronik	22.278.300,00	22.227.000,00	(51.300,00)	99,77	
0.00 . 0-00.0-00.0-00.00 . 04 . 2.01 . 01 . 5 . 2 . 3	- Belanja Modal Gedung dan Bangunan	22.278.300,00	22.227.000,00	(51.300,00)	99,77	
0.00 . 0-00.0-00.0-00.00 . 04	Program Pencegahan, Penanggulangan, Penyelamatan Kebakaran Dan Penyelamatan Non Kebakaran	87.319.500,00	83.409.400,00	(3.910.100,00)	95,52	
0.00 . 0-00.0-00.0-00.00 . 04 . 2.01	<i>Pencegahan, Pengendalian, Pemadaman, Penyelamatan, dan Penanganan Bahan Berbahaya dan Beracun Kebakaran dalam Daerah Kabupaten/Kota</i>	87.319.500,00	83.409.400,00	(3.910.100,00)	95,52	
0.00 . 0-00.0-00.0-00.00 . 04 . 2.01 . 03	Penyelamatan dan Evakuasi Korban Kebakaran dan Non Kebakaran	1.380.000,00	1.320.000,00	(60.000,00)	95,65	
0.00 . 0-00.0-00.0-00.00 . 04 . 2.01 . 03 . 5 . 2 . 2	- Belanja Modal Peralatan dan Mesin	1.380.000,00	1.320.000,00	(60.000,00)	95,65	
0.00 . 0-00.0-00.0-00.00 . 04 . 2.01 . 06	Pengadaan Sarana dan Prasarana Pencegahan, Penanggulangan Kebakaran dan Alat Pelindung Diri	85.939.500,00	82.089.400,00	(3.850.100,00)	95,52	
0.00 . 0-00.0-00.0-00.00 . 04 . 2.01 . 06 . 5 . 2 . 2	- Belanja Modal Peralatan dan Mesin	85.939.500,00	82.089.400,00	(3.850.100,00)	95,52	
0.00 . 0-00.0-00.0-00.00 . 04	Program Pengelolaan Keanekaragaman Hayati (KEHATI)	374.000.000,00	368.578.450,00	(5.421.550,00)	98,55	
0.00 . 0-00.0-00.0-00.00 . 04 . 2.01	<i>Pengelolaan Keanekaragaman Hayati Kabupaten/Kota</i>	374.000.000,00	368.578.450,00	(5.421.550,00)	98,55	
0.00 . 0-00.0-00.0-00.00 . 04 . 2.01 . 03	Pengelolaan Kebun Raya	199.000.000,00	194.194.500,00	(4.805.500,00)	97,59	
0.00 . 0-00.0-00.0-00.00 . 04 . 2.01 . 03 . 5 . 2 . 3	- Belanja Modal Gedung dan Bangunan	199.000.000,00	194.194.500,00	(4.805.500,00)	97,59	
0.00 . 0-00.0-00.0-00.00 . 04 . 2.01 . 04	Pengelolaan Ruang Terbuka Hijau (RTH)	175.000.000,00	174.383.950,00	(616.050,00)	99,65	
0.00 . 0-00.0-00.0-00.00 . 04 . 2.01 . 04 . 5 . 2 . 4	- Belanja Modal Jalan, Jaringan, dan Irigasi	175.000.000,00	174.383.950,00	(616.050,00)	99,65	
0.00 . 0-00.0-00.0-00.00 . 04	Program Pengelolaan Pendapatan Daerah	140.000.000,00	138.417.000,00	(1.583.000,00)	98,87	

KODE REKENING	URAIAN	JUMLAH (Rp)		BERTAMBAH / (BERKURANG)		DASAR HUKUM
		ANGGARAN SETELAH PERUBAHAN	REALISASI	(Rp)	(%)	
1	2	3	4	5 = 4 - 3	6	7
0.00 . 0-00.0-00.0-00.00 . 04 . 2.01	<i>Kegiatan Pengelolaan pendapatan Daerah</i>	140.000.000,00	138.417.000,00	(1.583.000,00)	98,87	
0.00 . 0-00.0-00.0-00.00 . 04 . 2.01 . 01	Perencanaan pengelolaan pajak daerah	140.000.000,00	138.417.000,00	(1.583.000,00)	98,87	
0.00 . 0-00.0-00.0-00.00 . 04 . 2.01 . 01 . 5 . 2 . 5	- Belanja Modal Aset Tetap Lainnya	140.000.000,00	138.417.000,00	(1.583.000,00)	98,87	
0.00 . 0-00.0-00.0-00.00 . 04	Program Pengelolaan Perikanan Budidaya	95.781.000,00	94.310.350,00	(1.470.650,00)	98,46	
0.00 . 0-00.0-00.0-00.00 . 04 . 2.04	<i>Pengelolaan Pembudidayaan Ikan</i>	95.781.000,00	94.310.350,00	(1.470.650,00)	98,46	
0.00 . 0-00.0-00.0-00.00 . 04 . 2.04 . 02	Penyediaan Prasarana Pembudidayaan Ikan dalam 1 (satu) Daerah Kabupaten/Kota	95.781.000,00	94.310.350,00	(1.470.650,00)	98,46	
0.00 . 0-00.0-00.0-00.00 . 04 . 2.04 . 02 . 5 . 2 . 3	- Belanja Modal Gedung dan Bangunan	95.781.000,00	94.310.350,00	(1.470.650,00)	98,46	
0.00 . 0-00.0-00.0-00.00 . 04	Program Pengembangan Sistem Dan Pengelolaan Persampahan Regional	692.300.300,00	644.906.000,00	(47.394.300,00)	93,15	
0.00 . 0-00.0-00.0-00.00 . 04 . 2.01	<i>Pengembangan Sistem dan Pengelolaan Persampahan di Daerah Kabupaten/Kota</i>	692.300.300,00	644.906.000,00	(47.394.300,00)	93,15	
0.00 . 0-00.0-00.0-00.00 . 04 . 2.01 . 03	Pembangunan TPA/TPST/SPA/TPS-3R/TPS	692.300.300,00	644.906.000,00	(47.394.300,00)	93,15	
0.00 . 0-00.0-00.0-00.00 . 04 . 2.01 . 03 . 5 . 2 . 3	- Belanja Modal Gedung dan Bangunan	692.300.300,00	644.906.000,00	(47.394.300,00)	93,15	
0.00 . 0-00.0-00.0-00.00 . 04	Program Pengendalian Kesehatan Hewan Dan Kesehatan Masyarakat Veteriner	45.500.000,00	44.690.000,00	(810.000,00)	98,22	
0.00 . 0-00.0-00.0-00.00 . 04 . 2.03	<i>Pengelolaan Pelayanan Jasa Laboratorium dan Jasa Medik Veteriner dalam Daerah Kabupaten/Kota</i>	4.500.000,00	3.700.000,00	(800.000,00)	82,22	
0.00 . 0-00.0-00.0-00.00 . 04 . 2.03 . 01	Penyediaan Pelayanan Jasa Laboratorium	4.500.000,00	3.700.000,00	(800.000,00)	82,22	
0.00 . 0-00.0-00.0-00.00 . 04 . 2.03 . 01 . 5 . 2 . 2	- Belanja Modal Peralatan dan Mesin	4.500.000,00	3.700.000,00	(800.000,00)	82,22	
0.00 . 0-00.0-00.0-00.00 . 04 . 2.04	<i>Penerapan dan Pengawasan Persyaratan Teknis Kesehatan Masyarakat Veteriner</i>	41.000.000,00	40.990.000,00	(10.000,00)	99,98	
0.00 . 0-00.0-00.0-00.00 . 04 . 2.04 . 03	Penetapan Pemenuhan Persyaratan Teknis	41.000.000,00	40.990.000,00	(10.000,00)	99,98	
0.00 . 0-00.0-00.0-00.00 . 04 . 2.04 . 03 . 5 . 2 . 2	- Belanja Modal Peralatan dan Mesin	41.000.000,00	40.990.000,00	(10.000,00)	99,98	
0.00 . 0-00.0-00.0-00.00 . 04	Program Perumahan Dan Kawasan Permukiman Kumuh	7.668.800,00	0,00	(7.668.800,00)	0,00	
0.00 . 0-00.0-00.0-00.00 . 04 . 2.01	<i>Pencegahan Perumahan dan Kawasan Permukiman Kumuh pada Daerah Kabupaten/Kota</i>	7.668.800,00	0,00	(7.668.800,00)	0,00	
0.00 . 0-00.0-00.0-00.00 . 04 . 2.01 . 01	Perbaikan Rumah Tidak Layak Huni untuk Pencegahan terhadap Tumbuh dan Berkembangnya Permukiman Kumuh diluar Kawasan Permukiman Kumuh dengan Luas di Bawah 10 (sepuluh) Ha	7.668.800,00	0,00	(7.668.800,00)	0,00	
0.00 . 0-00.0-00.0-00.00 . 04 . 2.01 . 01 . 5 . 2 . 2	- Belanja Modal Peralatan dan Mesin	7.668.800,00	0,00	(7.668.800,00)	0,00	
0.00 . 0-00.0-00.0-00.00 . 04	Program Rehabilitasi Sosial	93.753.000,00	90.680.000,00	(3.073.000,00)	96,72	

KODE REKENING	URAIAN	JUMLAH (Rp)		BERTAMBAH / (BERKURANG)		DASAR HUKUM
		ANGGARAN SETELAH PERUBAHAN	REALISASI	(Rp)	(%)	
1	2	3	4	5 = 4 - 3	6	7
0.00 . 0-00.0-00.0-00.00 . 04 . 2.01	<i>Rehabilitasi Sosial Dasar Penyandang Disabilitas Terlantar, Anak Terlantar, Lanjut Usia Terlantar, serta Gelandangan Pengemis di Luar Panti Sosial</i>	93.753.000,00	90.680.000,00	(3.073.000,00)	96,72	
0.00 . 0-00.0-00.0-00.00 . 04 . 2.01 . 04	Pemberian Pelayanan Reunifikasi Keluarga	93.753.000,00	90.680.000,00	(3.073.000,00)	96,72	
0.00 . 0-00.0-00.0-00.00 . 04 . 2.01 . 04 . 5 . 2 . 2	- Belanja Modal Peralatan dan Mesin	93.753.000,00	90.680.000,00	(3.073.000,00)	96,72	
0.00 . 0-00.0-00.0-00.00 . 05	Program Pengelolaan Dan Pengembangan Sistem Air Limbah	1.519.054.000,00	1.477.304.813,00	(41.749.187,00)	97,25	
0.00 . 0-00.0-00.0-00.00 . 05 . 2.01	<i>Pengelolaan dan Pengembangan Sistem Air Limbah Domestik dalam Daerah Kabupaten/Kota</i>	1.519.054.000,00	1.477.304.813,00	(41.749.187,00)	97,25	
0.00 . 0-00.0-00.0-00.00 . 05 . 2.01 . 10	Operasi dan Pemeliharaan Sistem Pengelolaan Air Limbah Domestik	115.000.000,00	114.166.830,00	(833.170,00)	99,28	
0.00 . 0-00.0-00.0-00.00 . 05 . 2.01 . 10 . 5 . 2 . 3	- Belanja Modal Gedung dan Bangunan	115.000.000,00	114.166.830,00	(833.170,00)	99,28	
0.00 . 0-00.0-00.0-00.00 . 05 . 2.01 . 12	Pembangunan/Penyediaan Sistem Pengelolaan Air Limbah Terpusat Skala Permukiman	1.404.054.000,00	1.363.137.983,00	(40.916.017,00)	97,09	
0.00 . 0-00.0-00.0-00.00 . 05 . 2.01 . 12 . 5 . 2 . 3	- Belanja Modal Gedung dan Bangunan	115.194.000,00	111.535.550,00	(3.658.450,00)	96,82	
0.00 . 0-00.0-00.0-00.00 . 05 . 2.01 . 12 . 5 . 2 . 4	- Belanja Modal Jalan, Jaringan, dan Irigasi	1.288.860.000,00	1.251.602.433,00	(37.257.567,00)	97,11	
0.00 . 0-00.0-00.0-00.00 . 05	Program Peningkatan Prasarana, Sarana Dan Utilitas Umum (PSU)	34.630.999.943,00	32.921.927.167,00	(1.709.072.776,00)	95,06	
0.00 . 0-00.0-00.0-00.00 . 05 . 2.01	<i>Urusan Penyelenggaraan PSU Perumahan</i>	34.630.999.943,00	32.921.927.167,00	(1.709.072.776,00)	95,06	
0.00 . 0-00.0-00.0-00.00 . 05 . 2.01 . 02	Penyediaan Prasarana, Sarana, dan Utilitas Umum di Perumahan untuk Menunjang Fungsi Hunian	34.630.999.943,00	32.921.927.167,00	(1.709.072.776,00)	95,06	
0.00 . 0-00.0-00.0-00.00 . 05 . 2.01 . 02 . 5 . 2 . 3	- Belanja Modal Gedung dan Bangunan	648.617.000,00	642.467.091,00	(6.149.909,00)	99,05	
0.00 . 0-00.0-00.0-00.00 . 05 . 2.01 . 02 . 5 . 2 . 4	- Belanja Modal Jalan, Jaringan, dan Irigasi	33.982.382.943,00	32.279.460.076,00	(1.702.922.867,00)	94,99	
0.00 . 0-00.0-00.0-00.00 . 06	Program Pengelolaan Dan Pengembangan Sistem Drainase	7.823.600.000,00	7.667.708.876,00	(155.891.124,00)	98,01	
0.00 . 0-00.0-00.0-00.00 . 06 . 2.01	<i>Pengelolaan dan Pengembangan Sistem Drainase yang Terhubung Langsung dengan Sungai dalam Daerah Kabupaten/Kota</i>	7.823.600.000,00	7.667.708.876,00	(155.891.124,00)	98,01	
0.00 . 0-00.0-00.0-00.00 . 06 . 2.01 . 06	Peningkatan Saluran Drainase Perkotaan	7.823.600.000,00	7.667.708.876,00	(155.891.124,00)	98,01	
0.00 . 0-00.0-00.0-00.00 . 06 . 2.01 . 06 . 5 . 2 . 4	- Belanja Modal Jalan, Jaringan, dan Irigasi	7.823.600.000,00	7.667.708.876,00	(155.891.124,00)	98,01	
0.00 . 0-00.0-00.0-00.00 . 06	Program Pengelolaan Data Dan Sistem Informasi Penanaman Modal	20.350.000,00	20.091.000,00	(259.000,00)	98,73	

KODE REKENING	URAIAN	JUMLAH (Rp)		BERTAMBAH / (BERKURANG)		DASAR HUKUM
		ANGGARAN SETELAH PERUBAHAN	REALISASI	(Rp)	(%)	
1	2	3	4	5 = 4 - 3	6	7
0.00 . 0-00.0-00.0-00.00 . 06 . 2.01	<i>Pengelolaan Data dan Informasi Perizinan dan Non Perizinan yang Terintegrasi pada Tingkat Daerah Kabupaten/Kota</i>	20.350.000,00	20.091.000,00	(259.000,00)	98,73	
0.00 . 0-00.0-00.0-00.00 . 06 . 2.01 . 01	Pengolahan, Penyajian dan Pemanfaatan Data dan Informasi Perizinan dan Non Perizinan berbasis Sistem Pelayanan Perizinan Berusaha Terintegrasi Secara Elektronik	20.350.000,00	20.091.000,00	(259.000,00)	98,73	
0.00 . 0-00.0-00.0-00.00 . 06 . 2.01 . 01 . 5 . 2 . 5	- Belanja Modal Aset Tetap Lainnya	20.350.000,00	20.091.000,00	(259.000,00)	98,73	
0.00 . 0-00.0-00.0-00.00 . 08	Program Penataan Bangunan Gedung	7.797.800.000,00	7.620.545.265,00	(177.254.735,00)	97,73	
0.00 . 0-00.0-00.0-00.00 . 08 . 2.01	<i>Penyelenggaraan Bangunan Gedung di Wilayah Daerah Kabupaten/Kota, Pemberian Izin Mendirikan Bangunan (IMB) dan Sertifikat Laik Fungsi Bangunan Gedung</i>	7.797.800.000,00	7.620.545.265,00	(177.254.735,00)	97,73	
0.00 . 0-00.0-00.0-00.00 . 08 . 2.01 . 02	Perencanaan, Pembangunan, Pengawasan dan Pemanfaatan Bangunan Gedung Daerah Kabupaten/Kota	7.797.800.000,00	7.620.545.265,00	(177.254.735,00)	97,73	
0.00 . 0-00.0-00.0-00.00 . 08 . 2.01 . 02 . 5 . 2 . 3	- Belanja Modal Gedung dan Bangunan	7.797.800.000,00	7.620.545.265,00	(177.254.735,00)	97,73	
0.00 . 0-00.0-00.0-00.00 . 10	Program Penyelenggaraan Jalan	26.074.302.500,00	16.297.156.522,00	(9.777.145.978,00)	62,50	
0.00 . 0-00.0-00.0-00.00 . 10 . 2.01	<i>Penyelenggaraan Jalan Kabupaten/Kota</i>	26.074.302.500,00	16.297.156.522,00	(9.777.145.978,00)	62,50	
0.00 . 0-00.0-00.0-00.00 . 10 . 2.01 . 02	Pembebasan Lahan/Tanah untuk Penyelenggaraan Jalan	10.677.685.500,00	4.752.981.725,00	(5.924.703.775,00)	44,51	
0.00 . 0-00.0-00.0-00.00 . 10 . 2.01 . 02 . 5 . 2 . 1	- Belanja Modal Tanah	10.677.685.500,00	4.752.981.725,00	(5.924.703.775,00)	44,51	
0.00 . 0-00.0-00.0-00.00 . 10 . 2.01 . 10	Pemeliharaan Berkala Jalan	15.396.617.000,00	11.544.174.797,00	(3.852.442.203,00)	74,98	
0.00 . 0-00.0-00.0-00.00 . 10 . 2.01 . 10 . 5 . 2 . 4	- Belanja Modal Jalan, Jaringan, dan Irigasi	15.396.617.000,00	11.544.174.797,00	(3.852.442.203,00)	74,98	
0.00 . 0-00.0-00.0-00.00 . 11	Program Pengelolaan Persampahan	3.420.714.461,00	1.805.782.300,00	(1.614.932.161,00)	52,79	
0.00 . 0-00.0-00.0-00.00 . 11 . 2.01	<i>Pengelolaan Sampah</i>	3.420.714.461,00	1.805.782.300,00	(1.614.932.161,00)	52,79	
0.00 . 0-00.0-00.0-00.00 . 11 . 2.01 . 03	Penanganan Sampah dengan melakukan Pemilahan, Pengumpulan, Pengangkutan, Pengolahan, dan Pemrosesan Akhir Sampah di TPA/TPST/SPA Kabupaten/Kota	3.420.714.461,00	1.805.782.300,00	(1.614.932.161,00)	52,79	
0.00 . 0-00.0-00.0-00.00 . 11 . 2.01 . 03 . 5 . 2 . 2	- Belanja Modal Peralatan dan Mesin	2.288.972.885,00	741.370.800,00	(1.547.602.085,00)	32,39	
0.00 . 0-00.0-00.0-00.00 . 11 . 2.01 . 03 . 5 . 2 . 3	- Belanja Modal Gedung dan Bangunan	384.562.876,00	318.293.500,00	(66.269.376,00)	82,77	
0.00 . 0-00.0-00.0-00.00 . 11 . 2.01 . 03 . 5 . 2 . 4	- Belanja Modal Jalan, Jaringan, dan Irigasi	747.178.700,00	746.118.000,00	(1.060.700,00)	99,86	
0.00 . 0-00.0-00.0-00.00 . 02 . 2.04 . 09 . 5 . 3	BELANJA TIDAK TERDUGA	3.368.124.161,00	1.136.120.000,00	(2.232.004.161,00)	33,73	

KODE REKENING	URAIAN	JUMLAH (Rp)		BERTAMBAH / (BERKURANG)		DASAR HUKUM
		ANGGARAN SETELAH PERUBAHAN	REALISASI	(Rp)	(%)	
1	2	3	4	5 = 4 - 3	6	7
0.00.0-00.0-00.0-00.00.02	Program Pengelolaan Keuangan Daerah	3.368.124.161,00	1.136.120.000,00	(2.232.004.161,00)	33,73	
0.00.0-00.0-00.0-00.00.02.2.04	<i>Penunjang Urusan Kewenangan Pengelolaan Keuangan Daerah</i>	3.368.124.161,00	1.136.120.000,00	(2.232.004.161,00)	33,73	
0.00.0-00.0-00.0-00.00.02.2.04.09	Pengelolaan Dana Darurat dan Mendesak	3.368.124.161,00	1.136.120.000,00	(2.232.004.161,00)	33,73	
0.00.0-00.0-00.0-00.00.02.2.04.09.5.3.1	- Belanja Tidak Terduga	3.368.124.161,00	1.136.120.000,00	(2.232.004.161,00)	33,73	
	SURPLUS / (DEFISIT)	(162.509.743.761,00)	(7.066.103.046,00)	155.443.640.715,00	4,35	
	PEMBIAYAAN NETTO	162.509.743.761,00	162.461.484.645,00	(48.259.116,00)	99,97	



WALI KOTA MAGELANG,

MUHAMMAD NUR AZIZ



PEMERINTAH KOTA MAGELANG
REKAPITULASI REALISASI ANGGARAN BELANJA DAERAH MENURUT URUSAN PEMERINTAHAN DAERAH,
ORGANISASI, PROGRAM , KEGIATAN DAN SUB KEGIATAN
 TAHUN ANGGARAN 2023

KODE	URAIAN URUSAN, ORGANISASI, PROGRAM DAN KEGIATAN	ANGGARAN				JUMLAH	BERTAMBAH / (BERKURANG)	
		REALISASI					(Rp)	(%)
		JENIS BELANJA						
		OPERASI	MODAL	TRANSFER	TAK TERDUGA			
1	2	3	4	5	6	7 = 3 + 4 + 5 + 6	8	9
1	URUSAN PEMERINTAHAN WAJIB YANG BERKAITAN DENGAN PELAYANAN DASAR	618.222.638.879,00	163.718.754.647,00	0,00	0,00	781.941.393.526,00		
		541.914.919.999,00	137.908.373.435,00	0,00	0,00	679.823.293.434,00	(102.118.100.092,00)	86,94
1.01	Pendidikan	175.735.582.661,00	9.686.947.250,00	0,00	0,00	185.422.529.911,00		
		163.881.908.701,00	9.013.463.673,00	0,00	0,00	172.895.372.374,00	(12.527.157.537,00)	93,24
1.01	Dinas Pendidikan dan Kebudayaan	175.735.582.661,00	9.686.947.250,00	0,00	0,00	185.422.529.911,00		
		163.881.908.701,00	9.013.463.673,00	0,00	0,00	172.895.372.374,00	(12.527.157.537,00)	93,24
1.01 01	Dinas Pendidikan dan Kebudayaan	175.735.582.661,00	9.686.947.250,00	0,00	0,00	185.422.529.911,00		
		163.881.908.701,00	9.013.463.673,00	0,00	0,00	172.895.372.374,00	(12.527.157.537,00)	93,24
1.01 01 . 01	Program Penunjang Urusan Pemerintahan Daerah Kabupaten/Kota	126.126.745.995,00	225.385.050,00	0,00	0,00	126.352.131.045,00		
		117.492.758.008,00	222.712.000,00	0,00	0,00	117.715.470.008,00	(8.636.661.037,00)	93,16
1.01 01 . 01 . 2.01	<i>Perencanaan, Penganggaran, dan Evaluasi Kinerja Perangkat Daerah</i>	142.832.100,00	0,00	0,00	0,00	142.832.100,00		
		126.905.500,00	0,00	0,00	0,00	126.905.500,00	(15.926.600,00)	88,85
1.01 01 . 01 . 2.01 . 01	Penyusunan Dokumen Perencanaan Perangkat Daerah	52.872.400,00	0,00	0,00	0,00	52.872.400,00		
		41.860.000,00	0,00	0,00	0,00	41.860.000,00	(11.012.400,00)	79,17
1.01 01 . 01 . 2.01 . 02	Koordinasi dan Penyusunan Dokumen RKA-SKPD	66.125.600,00	0,00	0,00	0,00	66.125.600,00		
		64.652.000,00	0,00	0,00	0,00	64.652.000,00	(1.473.600,00)	97,77
1.01 01 . 01 . 2.01 . 03	Koordinasi dan Penyusunan Dokumen Perubahan RKA-SKPD	11.256.900,00	0,00	0,00	0,00	11.256.900,00		
		9.192.000,00	0,00	0,00	0,00	9.192.000,00	(2.064.900,00)	81,66
1.01 01 . 01 . 2.01 . 04	Koordinasi dan Penyusunan DPA-SKPD	4.441.100,00	0,00	0,00	0,00	4.441.100,00		
		3.720.000,00	0,00	0,00	0,00	3.720.000,00	(721.100,00)	83,76

KODE	URAIAN URUSAN, ORGANISASI, PROGRAM DAN KEGIATAN	ANGGARAN				BERTAMBAH / (BERKURANG)		
		REALISASI				JUMLAH	(Rp)	(%)
		JENIS BELANJA						
		OPERASI	MODAL	TRANSFER	TAK TERDUGA			
1	2	3	4	5	6	7 = 3 + 4 + 5 + 6	8	9
1.01 01 . 01 . 2.01 . 06	Koordinasi dan Penyusunan Laporan Capaian Kinerja dan Ikhtisar Realisasi Kinerja SKPD	8.136.100,00	0,00	0,00	0,00	8.136.100,00	(654.600,00)	91,95
		7.481.500,00	0,00	0,00	0,00	7.481.500,00		
1.01 01 . 01 . 2.02	<i>Administrasi Keuangan Perangkat Daerah</i>	124.252.632.737,00	0,00	0,00	0,00	124.252.632.737,00	(8.215.106.787,00)	93,39
		116.037.525.950,00	0,00	0,00	0,00	116.037.525.950,00		
1.01 01 . 01 . 2.02 . 01	Penyediaan Gaji dan Tunjangan ASN	124.077.421.009,00	0,00	0,00	0,00	124.077.421.009,00	(8.210.826.563,00)	93,38
		115.866.594.446,00	0,00	0,00	0,00	115.866.594.446,00		
1.01 01 . 01 . 2.02 . 03	Pelaksanaan Penatausahaan dan Pengujian/Verifikasi Keuangan SKPD	99.897.428,00	0,00	0,00	0,00	99.897.428,00	(3.032.824,00)	96,96
		96.864.604,00	0,00	0,00	0,00	96.864.604,00		
1.01 01 . 01 . 2.02 . 05	Koordinasi dan Penyusunan Laporan Keuangan Akhir Tahun SKPD	26.295.600,00	0,00	0,00	0,00	26.295.600,00	(249.600,00)	99,05
		26.046.000,00	0,00	0,00	0,00	26.046.000,00		
1.01 01 . 01 . 2.02 . 07	Koordinasi dan Penyusunan Laporan Keuangan Bulanan/Triwulanan/Semesteran SKPD	45.737.300,00	0,00	0,00	0,00	45.737.300,00	(328.400,00)	99,28
		45.408.900,00	0,00	0,00	0,00	45.408.900,00		
1.01 01 . 01 . 2.02 . 08	Penyusunan Pelaporan dan Analisis Prognosis Realisasi Anggaran	3.281.400,00	0,00	0,00	0,00	3.281.400,00	(669.400,00)	79,60
		2.612.000,00	0,00	0,00	0,00	2.612.000,00		
1.01 01 . 01 . 2.03	<i>Administrasi Barang Milik Daerah pada Perangkat Daerah</i>	87.144.492,00	0,00	0,00	0,00	87.144.492,00	(3.881.836,00)	95,55
		83.262.656,00	0,00	0,00	0,00	83.262.656,00		
1.01 01 . 01 . 2.03 . 06	Penatausahaan Barang Milik Daerah pada SKPD	87.144.492,00	0,00	0,00	0,00	87.144.492,00	(3.881.836,00)	95,55
		83.262.656,00	0,00	0,00	0,00	83.262.656,00		
1.01 01 . 01 . 2.05	<i>Administrasi Kepegawaian Perangkat Daerah</i>	192.431.328,00	0,00	0,00	0,00	192.431.328,00	(41.600.448,00)	78,38
		150.830.880,00	0,00	0,00	0,00	150.830.880,00		
1.01 01 . 01 . 2.05 . 03	Pendataan dan Pengolahan Administrasi Kepegawaian	192.431.328,00	0,00	0,00	0,00	192.431.328,00	(41.600.448,00)	78,38
		150.830.880,00	0,00	0,00	0,00	150.830.880,00		
1.01 01 . 01 . 2.06	<i>Administrasi Umum Perangkat Daerah</i>	343.175.700,00	0,00	0,00	0,00	343.175.700,00	(80.418.388,00)	76,57
		262.757.312,00	0,00	0,00	0,00	262.757.312,00		
1.01 01 . 01 . 2.06 . 01	Penyediaan Komponen Instalasi Listrik/Penerangan Bangunan Kantor	13.749.300,00	0,00	0,00	0,00	13.749.300,00	(1.420.300,00)	89,67
		12.329.000,00	0,00	0,00	0,00	12.329.000,00		
1.01 01 . 01 . 2.06 . 03	Penyediaan Peralatan Rumah Tangga	9.268.000,00	0,00	0,00	0,00	9.268.000,00	(190.000,00)	97,95
		9.078.000,00	0,00	0,00	0,00	9.078.000,00		

KODE	URAIAN URUSAN, ORGANISASI, PROGRAM DAN KEGIATAN	ANGGARAN				BERTAMBAH / (BERKURANG)		
		REALISASI				JUMLAH	(Rp)	(%)
		JENIS BELANJA						
		OPERASI	MODAL	TRANSFER	TAK TERDUGA			
1	2	3	4	5	6	7 = 3 + 4 + 5 + 6	8	9
1.01 01 . 01 . 2.06 .04	Penyediaan Bahan Logistik Kantor	30.967.900,00	0,00	0,00	0,00	30.967.900,00	(11.561.900,00)	62,66
		19.406.000,00	0,00	0,00	0,00	19.406.000,00		
1.01 01 . 01 . 2.06 .07	Penyediaan Bahan/Material	14.148.500,00	0,00	0,00	0,00	14.148.500,00	(6.538.500,00)	53,79
		7.610.000,00	0,00	0,00	0,00	7.610.000,00		
1.01 01 . 01 . 2.06 .09	Penyelenggaraan Rapat Koordinasi dan Konsultasi SKPD	275.042.000,00	0,00	0,00	0,00	275.042.000,00	(60.707.688,00)	77,93
		214.334.312,00	0,00	0,00	0,00	214.334.312,00		
1.01 01 . 01 . 2.07	<i>Pengadaan Barang Milik Daerah Penunjang Urusan Pemerintah Daerah</i>	0,00	50.635.050,00	0,00	0,00	50.635.050,00	(1.685.050,00)	96,67
		0,00	48.950.000,00	0,00	0,00	48.950.000,00		
1.01 01 . 01 . 2.07 .05	Pengadaan Mebel	0,00	0,00	0,00	0,00	0,00	0,00	0,00
		0,00	0,00	0,00	0,00	0,00		
1.01 01 . 01 . 2.07 .06	Pengadaan Peralatan dan Mesin Lainnya	0,00	50.635.050,00	0,00	0,00	50.635.050,00	(1.685.050,00)	96,67
		0,00	48.950.000,00	0,00	0,00	48.950.000,00		
1.01 01 . 01 . 2.08	<i>Penyediaan Jasa Penunjang Urusan Pemerintahan Daerah</i>	715.386.638,00	0,00	0,00	0,00	715.386.638,00	(141.953.728,00)	80,16
		573.432.910,00	0,00	0,00	0,00	573.432.910,00		
1.01 01 . 01 . 2.08 .02	Penyediaan Jasa Komunikasi, Sumber Daya Air dan Listrik	199.964.550,00	0,00	0,00	0,00	199.964.550,00	(43.490.672,00)	78,25
		156.473.878,00	0,00	0,00	0,00	156.473.878,00		
1.01 01 . 01 . 2.08 .04	Penyediaan Jasa Pelayanan Umum Kantor	515.422.088,00	0,00	0,00	0,00	515.422.088,00	(98.463.056,00)	80,90
		416.959.032,00	0,00	0,00	0,00	416.959.032,00		
1.01 01 . 01 . 2.09	<i>Pemeliharaan Barang Milik Daerah Penunjang Urusan Pemerintahan Daerah</i>	393.143.000,00	174.750.000,00	0,00	0,00	567.893.000,00	(136.088.200,00)	76,04
		258.042.800,00	173.762.000,00	0,00	0,00	431.804.800,00		
1.01 01 . 01 . 2.09 .01	Penyediaan Jasa Pemeliharaan, Biaya Pemeliharaan, dan Pajak Kendaraan Perorangan Dinas atau Kendaraan Dinas Jabatan	167.451.000,00	0,00	0,00	0,00	167.451.000,00	(36.424.400,00)	78,25
		131.026.600,00	0,00	0,00	0,00	131.026.600,00		
1.01 01 . 01 . 2.09 .02	Penyediaan Jasa Pemeliharaan, Biaya Pemeliharaan, Pajak dan Perizinan Kendaraan Dinas Operasional atau Lapangan	126.786.000,00	0,00	0,00	0,00	126.786.000,00	(48.929.800,00)	61,41
		77.856.200,00	0,00	0,00	0,00	77.856.200,00		
1.01 01 . 01 . 2.09 .06	Pemeliharaan Peralatan dan Mesin Lainnya	53.390.000,00	0,00	0,00	0,00	53.390.000,00	(49.230.000,00)	7,79
		4.160.000,00	0,00	0,00	0,00	4.160.000,00		
1.01 01 . 01 . 2.09 .08	Pemeliharaan Aset Tak Berwujud	45.000.000,00	0,00	0,00	0,00	45.000.000,00	0,00	100,00
		45.000.000,00	0,00	0,00	0,00	45.000.000,00		

KODE	URAIAN URUSAN, ORGANISASI, PROGRAM DAN KEGIATAN	ANGGARAN				BERTAMBAH / (BERKURANG)		
		REALISASI				JUMLAH	(Rp)	(%)
		JENIS BELANJA						
		OPERASI	MODAL	TRANSFER	TAK TERDUGA			
1	2	3	4	5	6	7 = 3 + 4 + 5 + 6	8	9
1.01 01 . 01 . 2.09 . 09	Pemeliharaan/Rehabilitasi Gedung Kantor dan Bangunan Lainnya	516.000,00	174.750.000,00	0,00	0,00	175.266.000,00	(1.504.000,00)	99,14
		0,00	173.762.000,00	0,00	0,00	173.762.000,00		
1.01 01 . 02	Program Pengembangan Kebudayaan	48.351.799.254,00	9.421.562.200,00	0,00	0,00	57.773.361.454,00	(3.615.683.873,00)	93,74
		45.366.925.908,00	8.790.751.673,00	0,00	0,00	54.157.677.581,00		
1.01 01 . 02 . 2.01	<i>Pengelolaan Kebudayaan yang Masyarakat Pelakunya dalam Daerah Kabupaten/Kota</i>	20.633.111.338,00	4.638.651.500,00	0,00	0,00	25.271.762.838,00	(1.465.941.171,00)	94,20
		19.730.108.041,00	4.075.713.626,00	0,00	0,00	23.805.821.667,00		
1.01 01 . 02 . 2.01 . 01	Pelindungan, Pengembangan, Pemanfaatan Objek Pemajuan Kebudayaan	699.228.500,00	130.771.500,00	0,00	0,00	830.000.000,00	(88.134.720,00)	89,38
		619.296.905,00	122.568.375,00	0,00	0,00	741.865.280,00		
1.01 01 . 02 . 2.01 . 02	Penambahan Ruang Kelas Baru	0,00	150.000.000,00	0,00	0,00	150.000.000,00	(857.000,00)	99,43
		0,00	149.143.000,00	0,00	0,00	149.143.000,00		
1.01 01 . 02 . 2.01 . 12	Rehabilitasi Sedang/Berat Sarana, Prasarana dan Utilitas Sekolah	491.255.000,00	198.380.000,00	0,00	0,00	689.635.000,00	(33.820.930,00)	95,10
		457.767.870,00	198.046.200,00	0,00	0,00	655.814.070,00		
1.01 01 . 02 . 2.01 . 16	Pengadaan Perlengkapan Sekolah	0,00	715.578.200,00	0,00	0,00	715.578.200,00	(14.744.450,00)	97,94
		0,00	700.833.750,00	0,00	0,00	700.833.750,00		
1.01 01 . 02 . 2.01 . 21	Penyediaan Biaya Personil Peserta Didik Sekolah Dasar	2.804.317.601,00	0,00	0,00	0,00	2.804.317.601,00	(313.460.066,00)	88,82
		2.490.857.535,00	0,00	0,00	0,00	2.490.857.535,00		
1.01 01 . 02 . 2.01 . 24	Penyiapan dan Tindak Lanjut Evaluasi Satuan Pendidikan Dasar	262.444.920,00	0,00	0,00	0,00	262.444.920,00	(53.392.160,00)	79,66
		209.052.760,00	0,00	0,00	0,00	209.052.760,00		
1.01 01 . 02 . 2.01 . 25	Pembinaan Minat, Bakat dan Kreativitas Siswa	1.551.767.600,00	0,00	0,00	0,00	1.551.767.600,00	(368.421.450,00)	76,26
		1.183.346.150,00	0,00	0,00	0,00	1.183.346.150,00		
1.01 01 . 02 . 2.01 . 26	Penyediaan Pendidik dan Tenaga Kependidikan bagi Satuan Pendidikan Sekolah Dasar	3.938.157.032,00	0,00	0,00	0,00	3.938.157.032,00	(45.956,00)	100,00
		3.938.111.076,00	0,00	0,00	0,00	3.938.111.076,00		
1.01 01 . 02 . 2.01 . 27	Pengembangan Karir Pendidik dan Tenaga Kependidikan pada Satuan Pendidikan Sekolah Dasar	354.833.020,00	0,00	0,00	0,00	354.833.020,00	(44.162.560,00)	87,55
		310.670.460,00	0,00	0,00	0,00	310.670.460,00		
1.01 01 . 02 . 2.01 . 29	Pengelolaan Dana BOS Sekolah Dasar	10.526.393.765,00	2.602.020.800,00	0,00	0,00	13.128.414.565,00	(464.750.279,00)	96,46
		10.516.551.985,00	2.147.112.301,00	0,00	0,00	12.663.664.286,00		
1.01 01 . 02 . 2.01 . 31	Pembangunan Laboratorium Sekolah Dasar	0,00	841.901.000,00	0,00	0,00	841.901.000,00	(83.891.000,00)	90,04
		0,00	758.010.000,00	0,00	0,00	758.010.000,00		

KODE	URAIAN URUSAN, ORGANISASI, PROGRAM DAN KEGIATAN	ANGGARAN				BERTAMBAH / (BERKURANG)		
		REALISASI				JUMLAH	(Rp)	(%)
		JENIS BELANJA						
		OPERASI	MODAL	TRANSFER	TAK TERDUGA			
1	2	3	4	5	6	7 = 3 + 4 + 5 + 6	8	9
1.01 01 . 02 . 2.01 .38	Koordinasi, Perencanaan, Supervisi dan Evaluasi Layanan di Bidang Pendidikan	4.713.900,00	0,00	0,00	0,00	4.713.900,00	(260.600,00)	94,47
		4.453.300,00	0,00	0,00	0,00	4.453.300,00		
1.01 01 . 02 . 2.02	<i>Pelestarian Kesenian Tradisional yang Masyarakat Pelakunya dalam Daerah Kabupaten/Kota</i>	18.574.537.856,00	4.695.710.700,00	0,00	0,00	23.270.248.556,00	(1.324.752.356,00)	94,31
		17.317.270.653,00	4.628.225.547,00	0,00	0,00	21.945.496.200,00		
1.01 01 . 02 . 2.02 .01	Pelindungan, Pengembangan, Pemanfaatan Objek Pemajuan Tradisi Budaya	2.547.047.300,00	488.784.600,00	0,00	0,00	3.035.831.900,00	(385.491.199,00)	87,30
		2.162.061.301,00	488.279.400,00	0,00	0,00	2.650.340.701,00		
1.01 01 . 02 . 2.02 .02	Penambahan Ruang Kelas Baru	0,00	500.075.900,00	0,00	0,00	500.075.900,00	(28.544.500,00)	94,29
		0,00	471.531.400,00	0,00	0,00	471.531.400,00		
1.01 01 . 02 . 2.02 .13	Rehabilitasi Sedang/Berat Gedung Sekolah	0,00	207.400.800,00	0,00	0,00	207.400.800,00	(1.670.350,00)	99,19
		0,00	205.730.450,00	0,00	0,00	205.730.450,00		
1.01 01 . 02 . 2.02 .18	Rehabilitasi Sedang/Berat Laboratorium	0,00	1.214.592.800,00	0,00	0,00	1.214.592.800,00	(25.317.554,00)	97,92
		0,00	1.189.275.246,00	0,00	0,00	1.189.275.246,00		
1.01 01 . 02 . 2.02 .21	Rehabilitasi Sedang/Berat Rumah Dinas Kepala Sekolah/Guru/Penjaga Sekolah	0,00	215.464.900,00	0,00	0,00	215.464.900,00	(2.233.900,00)	98,96
		0,00	213.231.000,00	0,00	0,00	213.231.000,00		
1.01 01 . 02 . 2.02 .24	Rehabilitasi Sedang/Berat Sarana, Prasarana dan Utilitas Sekolah	0,00	150.000.000,00	0,00	0,00	150.000.000,00	(1.429.000,00)	99,05
		0,00	148.571.000,00	0,00	0,00	148.571.000,00		
1.01 01 . 02 . 2.02 .27	Pengadaan Perlengkapan Sekolah	0,00	101.407.600,00	0,00	0,00	101.407.600,00	(201.600,00)	99,80
		0,00	101.206.000,00	0,00	0,00	101.206.000,00		
1.01 01 . 02 . 2.02 .32	Penyediaan Biaya Personil Peserta Didik Sekolah Menengah Pertama	2.607.833.300,00	0,00	0,00	0,00	2.607.833.300,00	(548.424.910,00)	78,97
		2.059.408.390,00	0,00	0,00	0,00	2.059.408.390,00		
1.01 01 . 02 . 2.02 .36	Penyelenggaraan Proses Belajar dan Ujian bagi Peserta Didik	10.500.000,00	0,00	0,00	0,00	10.500.000,00	(260.000,00)	97,52
		10.240.000,00	0,00	0,00	0,00	10.240.000,00		
1.01 01 . 02 . 2.02 .37	Penyiapan dan Tindak Lanjut Evaluasi Satuan Pendidikan Sekolah Menengah Pertama	264.867.701,00	0,00	0,00	0,00	264.867.701,00	(600.701,00)	99,77
		264.267.000,00	0,00	0,00	0,00	264.267.000,00		
1.01 01 . 02 . 2.02 .38	Pembinaan Minat, Bakat dan Kreativitas Siswa	394.039.100,00	0,00	0,00	0,00	394.039.100,00	(119.828.600,00)	69,59
		274.210.500,00	0,00	0,00	0,00	274.210.500,00		
1.01 01 . 02 . 2.02 .39	Penyediaan Pendidik dan Tenaga Kependidikan bagi Satuan Pendidikan Sekolah Menengah Pertama	2.980.588.372,00	0,00	0,00	0,00	2.980.588.372,00	(40.182.796,00)	98,65
		2.940.405.576,00	0,00	0,00	0,00	2.940.405.576,00		

KODE	URAIAN URUSAN, ORGANISASI, PROGRAM DAN KEGIATAN	ANGGARAN				BERTAMBAH / (BERKURANG)		
		REALISASI				JUMLAH	(Rp)	(%)
		JENIS BELANJA						
		OPERASI	MODAL	TRANSFER	TAK TERDUGA			
1	2	3	4	5	6	7 = 3 + 4 + 5 + 6	8	9
1.01 01 . 02 . 2.02 . 40	Pengembangan Karir Pendidik dan Tenaga Kependidikan pada Satuan Pendidikan Sekolah Menengah Pertama	184.958.500,00	0,00	0,00	0,00	184.958.500,00	(2.367.600,00)	98,72
		182.590.900,00	0,00	0,00	0,00	182.590.900,00		
1.01 01 . 02 . 2.02 . 41	Pembinaan Kelembagaan dan Manajemen Sekolah	40.800.300,00	0,00	0,00	0,00	40.800.300,00	(15.089.800,00)	63,02
		25.710.500,00	0,00	0,00	0,00	25.710.500,00		
1.01 01 . 02 . 2.02 . 42	Pengelolaan Dana BOS Sekolah Menengah Pertama	9.541.278.483,00	1.798.930.800,00	0,00	0,00	11.340.209.283,00	(152.849.246,00)	98,65
		9.396.012.286,00	1.791.347.751,00	0,00	0,00	11.187.360.037,00		
1.01 01 . 02 . 2.02 . 51	Koordinasi, Perencanaan, Supervisi dan Evaluasi Layanan di Bidang Pendidikan	2.624.800,00	19.053.300,00	0,00	0,00	21.678.100,00	(260.600,00)	98,80
		2.364.200,00	19.053.300,00	0,00	0,00	21.417.500,00		
1.01 01 . 02 . 2.03	<i>Pengelolaan Pendidikan Anak Usia Dini (PAUD)</i>	6.472.320.880,00	87.200.000,00	0,00	0,00	6.559.520.880,00	(569.703.278,00)	91,31
		5.903.005.102,00	86.812.500,00	0,00	0,00	5.989.817.602,00		
1.01 01 . 02 . 2.03 . 03	Rehabilitasi Sedang/Berat Gedung/Ruang Kelas/Ruang Guru PAUD	381.387.900,00	87.200.000,00	0,00	0,00	468.587.900,00	(114.574.900,00)	75,55
		267.200.500,00	86.812.500,00	0,00	0,00	354.013.000,00		
1.01 01 . 02 . 2.03 . 06	Pemeliharaan Rutin Sarana, Prasarana dan Utilitas PAUD	160.876.200,00	0,00	0,00	0,00	160.876.200,00	(30.203.000,00)	81,23
		130.673.200,00	0,00	0,00	0,00	130.673.200,00		
1.01 01 . 02 . 2.03 . 13	Penyelenggaraan Proses Belajar PAUD	2.721.270.724,00	0,00	0,00	0,00	2.721.270.724,00	(372.861.130,00)	86,30
		2.348.409.594,00	0,00	0,00	0,00	2.348.409.594,00		
1.01 01 . 02 . 2.03 . 16	Pengembangan Karir Pendidik dan Tenaga Kependidikan pada Satuan Pendidikan PAUD	105.162.100,00	0,00	0,00	0,00	105.162.100,00	(1.051.300,00)	99,00
		104.110.800,00	0,00	0,00	0,00	104.110.800,00		
1.01 01 . 02 . 2.03 . 17	Pembinaan Kelembagaan dan Manajemen PAUD	79.354.200,00	0,00	0,00	0,00	79.354.200,00	(923.300,00)	98,84
		78.430.900,00	0,00	0,00	0,00	78.430.900,00		
1.01 01 . 02 . 2.03 . 18	Pengelolaan Dana BOP PAUD	3.012.715.856,00	0,00	0,00	0,00	3.012.715.856,00	(49.829.048,00)	98,35
		2.962.886.808,00	0,00	0,00	0,00	2.962.886.808,00		
1.01 01 . 02 . 2.03 . 25	Koordinasi, Perencanaan, Supervisi dan Evaluasi Layanan di Bidang Pendidikan	11.553.900,00	0,00	0,00	0,00	11.553.900,00	(260.600,00)	97,74
		11.293.300,00	0,00	0,00	0,00	11.293.300,00		
1.01 01 . 02 . 2.04	<i>Pengelolaan Pendidikan Nonformal/Kesetaraan</i>	2.671.829.180,00	0,00	0,00	0,00	2.671.829.180,00	(255.287.068,00)	90,45
		2.416.542.112,00	0,00	0,00	0,00	2.416.542.112,00		
1.01 01 . 02 . 2.04 . 12	Penyelenggaraan Proses Belajar Nonformal/Kesetaraan	2.540.250.080,00	0,00	0,00	0,00	2.540.250.080,00	(248.154.668,00)	90,23
		2.292.095.412,00	0,00	0,00	0,00	2.292.095.412,00		

KODE	URAIAN URUSAN, ORGANISASI, PROGRAM DAN KEGIATAN	ANGGARAN				BERTAMBAH / (BERKURANG)		
		REALISASI				JUMLAH	(Rp)	(%)
		JENIS BELANJA						
		OPERASI	MODAL	TRANSFER	TAK TERDUGA			
1	2	3	4	5	6	7 = 3 + 4 + 5 + 6	8	9
1.01 01 . 02 . 2.04 . 13	Penyiapan dan Tindak Lanjut Evaluasi Satuan Pendidikan di Pendidikan Nonformal/Kesetaraan	16.660.000,00	0,00	0,00	0,00	16.660.000,00	(4.103.200,00)	75,37
		12.556.800,00	0,00	0,00	0,00	12.556.800,00		
1.01 01 . 02 . 2.04 . 15	Pengembangan Karir Pendidik dan Tenaga Kependidikan pada Satuan Pendidikan Nonformal/Kesetaraan	65.999.600,00	0,00	0,00	0,00	65.999.600,00	(203.800,00)	99,69
		65.795.800,00	0,00	0,00	0,00	65.795.800,00		
1.01 01 . 02 . 2.04 . 16	Pembinaan Kelembagaan dan Manajemen Sekolah Nonformal/Kesetaraan	46.865.400,00	0,00	0,00	0,00	46.865.400,00	(2.560.400,00)	94,54
		44.305.000,00	0,00	0,00	0,00	44.305.000,00		
1.01 01 . 02 . 2.04 . 27	Koordinasi, Perencanaan, Supervisi dan Evaluasi Layanan di Bidang Pendidikan	2.054.100,00	0,00	0,00	0,00	2.054.100,00	(265.000,00)	87,10
		1.789.100,00	0,00	0,00	0,00	1.789.100,00		
1.01 01 . 03	Program Pengembangan Kesenian Tradisional	559.182.100,00	40.000.000,00	0,00	0,00	599.182.100,00	(192.060.302,00)	67,95
		407.121.798,00	0,00	0,00	0,00	407.121.798,00		
1.01 01 . 03 . 2.01	<i>Pembinaan Kesenian yang Masyarakat Pelakunya dalam Daerah Kabupaten/Kota</i>	529.102.200,00	40.000.000,00	0,00	0,00	569.102.200,00	(192.047.502,00)	66,25
		377.054.698,00	0,00	0,00	0,00	377.054.698,00		
1.01 01 . 03 . 2.01 . 01	Peningkatan Pendidikan dan Pelatihan Sumber Daya Manusia Kesenian Tradisional	41.000.000,00	0,00	0,00	0,00	41.000.000,00	(21.584.549,00)	47,35
		19.415.451,00	0,00	0,00	0,00	19.415.451,00		
1.01 01 . 03 . 2.01 . 03	Peningkatan Kapasitas Tata Kelola Lembaga Kesenian Tradisional	165.000.000,00	0,00	0,00	0,00	165.000.000,00	(31.900.367,00)	80,67
		133.099.633,00	0,00	0,00	0,00	133.099.633,00		
1.01 01 . 03 . 2.01 . 04	Pelatihan Penyusunan Kurikulum Muatan Lokal Pendidikan Dasar	323.102.200,00	40.000.000,00	0,00	0,00	363.102.200,00	(138.562.586,00)	61,84
		224.539.614,00	0,00	0,00	0,00	224.539.614,00		
1.01 01 . 03 . 2.02	<i>Penetapan Kurikulum Muatan Lokal Pendidikan Anak Usia Dini dan Pendidikan Nonformal</i>	30.079.900,00	0,00	0,00	0,00	30.079.900,00	(12.800,00)	99,96
		30.067.100,00	0,00	0,00	0,00	30.067.100,00		
1.01 01 . 03 . 2.02 . 01	Penyusunan Kompetensi Dasar Muatan Lokal Pendidikan Anak Usia Dini dan Pendidikan Nonformal	30.079.900,00	0,00	0,00	0,00	30.079.900,00	(12.800,00)	99,96
		30.067.100,00	0,00	0,00	0,00	30.067.100,00		
1.01 01 . 04	Program Pembinaan Sejarah	376.547.812,00	0,00	0,00	0,00	376.547.812,00	(32.284.856,00)	91,43
		344.262.956,00	0,00	0,00	0,00	344.262.956,00		
1.01 01 . 04 . 2.01	<i>Pembinaan Sejarah Lokal dalam 1 (satu) Daerah Kabupaten/Kota</i>	376.547.812,00	0,00	0,00	0,00	376.547.812,00	(32.284.856,00)	91,43
		344.262.956,00	0,00	0,00	0,00	344.262.956,00		
1.01 01 . 04 . 2.01 . 01	Pemberdayaan Sumber Daya Manusia dan Lembaga Sejarah Lokal Kabupaten/Kota	54.999.800,00	0,00	0,00	0,00	54.999.800,00	(7.909.800,00)	85,62
		47.090.000,00	0,00	0,00	0,00	47.090.000,00		

KODE	URAIAN URUSAN, ORGANISASI, PROGRAM DAN KEGIATAN	ANGGARAN				BERTAMBAH / (BERKURANG)		
		REALISASI				JUMLAH	(Rp)	(%)
		JENIS BELANJA						
		OPERASI	MODAL	TRANSFER	TAK TERDUGA			
1	2	3	4	5	6	7 = 3 + 4 + 5 + 6	8	9
1.01 01 . 04 . 2.01 .03	Peningkatan Akses Masyarakat terhadap Data dan Informasi Sejarah	321.548.012,00	0,00	0,00	0,00	321.548.012,00	(24.375.056,00)	92,42
		297.172.956,00	0,00	0,00	0,00	297.172.956,00		
1.01 01 . 05	Program Pelestarian Dan Pengelolaan Cagar Budaya	147.999.800,00	0,00	0,00	0,00	147.999.800,00	(45.324.319,00)	69,38
		102.675.481,00	0,00	0,00	0,00	102.675.481,00		
1.01 01 . 05 . 2.01	<i>Penetapan Cagar Budaya Peringkat Kabupaten/Kota</i>	147.999.800,00	0,00	0,00	0,00	147.999.800,00	(45.324.319,00)	69,38
		102.675.481,00	0,00	0,00	0,00	102.675.481,00		
1.01 01 . 05 . 2.01 .01	Pendaftaran Objek Diduga Cagar Budaya	147.999.800,00	0,00	0,00	0,00	147.999.800,00	(45.324.319,00)	69,38
		102.675.481,00	0,00	0,00	0,00	102.675.481,00		
1.01 01 . 06	Program Pengelolaan Permuseuman	173.307.700,00	0,00	0,00	0,00	173.307.700,00	(5.143.150,00)	97,03
		168.164.550,00	0,00	0,00	0,00	168.164.550,00		
1.01 01 . 06 . 2.01	<i>Pengelolaan Museum Kabupaten/Kota</i>	173.307.700,00	0,00	0,00	0,00	173.307.700,00	(5.143.150,00)	97,03
		168.164.550,00	0,00	0,00	0,00	168.164.550,00		
1.01 01 . 06 . 2.01 .04	Penyediaan dan Pemeliharaan Sarana dan Prasarana Museum	173.307.700,00	0,00	0,00	0,00	173.307.700,00	(5.143.150,00)	97,03
		168.164.550,00	0,00	0,00	0,00	168.164.550,00		
1.02	Kesehatan	367.884.418.557,00	70.166.375.704,00	0,00	0,00	438.050.794.261,00	(70.873.510.104,00)	83,82
		310.126.771.973,00	57.050.512.184,00	0,00	0,00	367.177.284.157,00		
1.02	Dinas Kesehatan	367.884.418.557,00	70.166.375.704,00	0,00	0,00	438.050.794.261,00	(70.873.510.104,00)	83,82
		310.126.771.973,00	57.050.512.184,00	0,00	0,00	367.177.284.157,00		
1.02 01	Dinas Kesehatan	110.137.269.990,00	10.472.967.425,00	0,00	0,00	120.610.237.415,00	(9.932.661.968,00)	91,76
		101.887.509.969,00	8.790.065.478,00	0,00	0,00	110.677.575.447,00		
1.02 01 . 01	Program Penunjang Urusan Pemerintahan Daerah Kabupaten/Kota	78.430.162.979,00	0,00	0,00	0,00	78.430.162.979,00	(5.353.469.746,00)	93,17
		73.076.693.233,00	0,00	0,00	0,00	73.076.693.233,00		
1.02 01 . 01 . 2.01	<i>Perencanaan, Penganggaran, dan Evaluasi Kinerja Perangkat Daerah</i>	35.322.060,00	0,00	0,00	0,00	35.322.060,00	(1.112,00)	100,00
		35.320.948,00	0,00	0,00	0,00	35.320.948,00		
1.02 01 . 01 . 2.01 .01	Penyusunan Dokumen Perencanaan Perangkat Daerah	2.891.000,00	0,00	0,00	0,00	2.891.000,00	0,00	100,00
		2.891.000,00	0,00	0,00	0,00	2.891.000,00		
1.02 01 . 01 . 2.01 .02	Koordinasi dan Penyusunan Dokumen RKA-SKPD	508.000,00	0,00	0,00	0,00	508.000,00	0,00	100,00
		508.000,00	0,00	0,00	0,00	508.000,00		

KODE	URAIAN URUSAN, ORGANISASI, PROGRAM DAN KEGIATAN	ANGGARAN				BERTAMBAH / (BERKURANG)		
		REALISASI				JUMLAH	(Rp)	(%)
		JENIS BELANJA						
		OPERASI	MODAL	TRANSFER	TAK TERDUGA			
1	2	3	4	5	6	7 = 3 + 4 + 5 + 6	8	9
1.02 01 . 01 . 2.01 .03	Koordinasi dan Penyusunan Dokumen Perubahan RKA-SKPD	1.712.000,00	0,00	0,00	0,00	1.712.000,00	(700,00)	99,96
		1.711.300,00	0,00	0,00	0,00	1.711.300,00		
1.02 01 . 01 . 2.01 .04	Koordinasi dan Penyusunan DPA-SKPD	1.089.800,00	0,00	0,00	0,00	1.089.800,00	0,00	100,00
		1.089.800,00	0,00	0,00	0,00	1.089.800,00		
1.02 01 . 01 . 2.01 .05	Koordinasi dan Penyusunan Perubahan DPA- SKPD	777.900,00	0,00	0,00	0,00	777.900,00	(400,00)	99,95
		777.500,00	0,00	0,00	0,00	777.500,00		
1.02 01 . 01 . 2.01 .06	Koordinasi dan Penyusunan Laporan Capaian Kinerja dan Ikhtisar Realisasi Kinerja SKPD	28.343.360,00	0,00	0,00	0,00	28.343.360,00	(12,00)	100,00
		28.343.348,00	0,00	0,00	0,00	28.343.348,00		
1.02 01 . 01 . 2.02	<i>Administrasi Keuangan Perangkat Daerah</i>	77.068.354.807,00	0,00	0,00	0,00	77.068.354.807,00	(5.227.505.525,00)	93,22
		71.840.849.282,00	0,00	0,00	0,00	71.840.849.282,00		
1.02 01 . 01 . 2.02 .01	Penyediaan Gaji dan Tunjangan ASN	77.027.200.447,00	0,00	0,00	0,00	77.027.200.447,00	(5.227.105.513,00)	93,21
		71.800.094.934,00	0,00	0,00	0,00	71.800.094.934,00		
1.02 01 . 01 . 2.02 .07	Koordinasi dan Penyusunan Laporan Keuangan Bulanan/Triwulanan/Semesteran SKPD	41.154.360,00	0,00	0,00	0,00	41.154.360,00	(400.012,00)	99,03
		40.754.348,00	0,00	0,00	0,00	40.754.348,00		
1.02 01 . 01 . 2.03	<i>Administrasi Barang Milik Daerah pada Perangkat Daerah</i>	886.400,00	0,00	0,00	0,00	886.400,00	(1.150,00)	99,87
		885.250,00	0,00	0,00	0,00	885.250,00		
1.02 01 . 01 . 2.03 .06	Penatausahaan Barang Milik Daerah pada SKPD	886.400,00	0,00	0,00	0,00	886.400,00	(1.150,00)	99,87
		885.250,00	0,00	0,00	0,00	885.250,00		
1.02 01 . 01 . 2.05	<i>Administrasi Kepegawaian Perangkat Daerah</i>	1.090.000,00	0,00	0,00	0,00	1.090.000,00	(89.000,00)	91,83
		1.001.000,00	0,00	0,00	0,00	1.001.000,00		
1.02 01 . 01 . 2.05 .03	Pendataan dan Pengolahan Administrasi Kepegawaian	1.090.000,00	0,00	0,00	0,00	1.090.000,00	(89.000,00)	91,83
		1.001.000,00	0,00	0,00	0,00	1.001.000,00		
1.02 01 . 01 . 2.06	<i>Administrasi Umum Perangkat Daerah</i>	233.957.000,00	0,00	0,00	0,00	233.957.000,00	(9.674.661,00)	95,86
		224.282.339,00	0,00	0,00	0,00	224.282.339,00		
1.02 01 . 01 . 2.06 .01	Penyediaan Komponen Instalasi Listrik/Penerangan Bangunan Kantor	6.910.000,00	0,00	0,00	0,00	6.910.000,00	(204.000,00)	97,05
		6.706.000,00	0,00	0,00	0,00	6.706.000,00		
1.02 01 . 01 . 2.06 .04	Penyediaan Bahan Logistik Kantor	36.437.000,00	0,00	0,00	0,00	36.437.000,00	(5.247.450,00)	85,60
		31.189.550,00	0,00	0,00	0,00	31.189.550,00		

KODE	URAIAN URUSAN, ORGANISASI, PROGRAM DAN KEGIATAN	ANGGARAN				BERTAMBAH / (BERKURANG)		
		REALISASI				JUMLAH	(Rp)	(%)
		JENIS BELANJA						
		OPERASI	MODAL	TRANSFER	TAK TERDUGA			
1	2	3	4	5	6	7 = 3 + 4 + 5 + 6	8	9
1.02 01 . 01 . 2.06 .05	Penyediaan Barang Cetak dan Penggandaan	6.412.000,00	0,00	0,00	0,00	6.412.000,00	(11.000,00)	99,83
		6.401.000,00	0,00	0,00	0,00	6.401.000,00		
1.02 01 . 01 . 2.06 .06	Penyediaan Bahan Bacaan dan Peraturan Perundang-undangan	5.400.000,00	0,00	0,00	0,00	5.400.000,00	(142.000,00)	97,37
		5.258.000,00	0,00	0,00	0,00	5.258.000,00		
1.02 01 . 01 . 2.06 .07	Penyediaan Bahan/Material	11.737.000,00	0,00	0,00	0,00	11.737.000,00	(4.900,00)	99,96
		11.732.100,00	0,00	0,00	0,00	11.732.100,00		
1.02 01 . 01 . 2.06 .08	Fasilitasi Kunjungan Tamu	2.536.000,00	0,00	0,00	0,00	2.536.000,00	(158.000,00)	93,77
		2.378.000,00	0,00	0,00	0,00	2.378.000,00		
1.02 01 . 01 . 2.06 .09	Penyelenggaraan Rapat Koordinasi dan Konsultasi SKPD	164.525.000,00	0,00	0,00	0,00	164.525.000,00	(3.907.311,00)	97,63
		160.617.689,00	0,00	0,00	0,00	160.617.689,00		
1.02 01 . 01 . 2.08	<i>Penyediaan Jasa Penunjang Urusan Pemerintahan Daerah</i>	552.603.712,00	0,00	0,00	0,00	552.603.712,00	(21.917.440,00)	96,03
		530.686.272,00	0,00	0,00	0,00	530.686.272,00		
1.02 01 . 01 . 2.08 .01	Penyediaan Jasa Surat Menyurat	4.598.000,00	0,00	0,00	0,00	4.598.000,00	(38.000,00)	99,17
		4.560.000,00	0,00	0,00	0,00	4.560.000,00		
1.02 01 . 01 . 2.08 .02	Penyediaan Jasa Komunikasi, Sumber Daya Air dan Listrik	340.525.200,00	0,00	0,00	0,00	340.525.200,00	(20.923.344,00)	93,86
		319.601.856,00	0,00	0,00	0,00	319.601.856,00		
1.02 01 . 01 . 2.08 .04	Penyediaan Jasa Pelayanan Umum Kantor	207.480.512,00	0,00	0,00	0,00	207.480.512,00	(956.096,00)	99,54
		206.524.416,00	0,00	0,00	0,00	206.524.416,00		
1.02 01 . 01 . 2.09	<i>Pemeliharaan Barang Milik Daerah Penunjang Urusan Pemerintahan Daerah</i>	537.949.000,00	0,00	0,00	0,00	537.949.000,00	(94.280.858,00)	82,47
		443.668.142,00	0,00	0,00	0,00	443.668.142,00		
1.02 01 . 01 . 2.09 .01	Penyediaan Jasa Pemeliharaan, Biaya Pemeliharaan, dan Pajak Kendaraan Perorangan Dinas atau Kendaraan Dinas Jabatan	85.230.000,00	0,00	0,00	0,00	85.230.000,00	(8.705.346,00)	89,79
		76.524.654,00	0,00	0,00	0,00	76.524.654,00		
1.02 01 . 01 . 2.09 .02	Penyediaan Jasa Pemeliharaan, Biaya Pemeliharaan, Pajak dan Perizinan Kendaraan Dinas Operasional atau Lapangan	219.684.000,00	0,00	0,00	0,00	219.684.000,00	(46.707.578,00)	78,74
		172.976.422,00	0,00	0,00	0,00	172.976.422,00		
1.02 01 . 01 . 2.09 .06	Pemeliharaan Peralatan dan Mesin Lainnya	100.990.000,00	0,00	0,00	0,00	100.990.000,00	(1.711.584,00)	98,31
		99.278.416,00	0,00	0,00	0,00	99.278.416,00		
1.02 01 . 01 . 2.09 .09	Pemeliharaan/Rehabilitasi Gedung Kantor dan Bangunan Lainnya	132.045.000,00	0,00	0,00	0,00	132.045.000,00	(37.156.350,00)	71,86
		94.888.650,00	0,00	0,00	0,00	94.888.650,00		

KODE	URAIAN URUSAN, ORGANISASI, PROGRAM DAN KEGIATAN	ANGGARAN				BERTAMBAH / (BERKURANG)		
		REALISASI				JUMLAH	(Rp)	(%)
		JENIS BELANJA						
		OPERASI	MODAL	TRANSFER	TAK TERDUGA			
3	4	5	6	7 = 3 + 4 + 5 + 6	8	9		
1.02 01 . 02	Program Pemenuhan Upaya Kesehatan Perorangan Dan Upaya Kesehatan Masyarakat	29.651.449.299,00	10.472.967.425,00	0,00	0,00	40.124.416.724,00		
		26.957.249.822,00	8.790.065.478,00	0,00	0,00	35.747.315.300,00	(4.377.101.424,00)	89,09
1.02 01 . 02 . 2.01	<i>Penyediaan Fasilitas Pelayanan Kesehatan untuk UKM dan UKP Kewenangan Daerah Kabupaten/Kota</i>	4.291.102.100,00	7.637.684.525,00	0,00	0,00	11.928.786.625,00		
		3.806.939.716,00	6.773.075.282,00	0,00	0,00	10.580.014.998,00	(1.348.771.627,00)	88,69
1.02 01 . 02 . 2.01 . 09	Rehabilitasi dan Pemeliharaan Puskesmas	0,00	1.058.000.000,00	0,00	0,00	1.058.000.000,00		
		0,00	995.723.314,00	0,00	0,00	995.723.314,00	(62.276.686,00)	94,11
1.02 01 . 02 . 2.01 . 14	Pengadaan Alat Kesehatan/Alat Penunjang Medik Fasilitas Pelayanan Kesehatan	0,00	6.579.684.525,00	0,00	0,00	6.579.684.525,00		
		0,00	5.777.351.968,00	0,00	0,00	5.777.351.968,00	(802.332.557,00)	87,81
1.02 01 . 02 . 2.01 . 16	Pengadaan Obat, Vaksin	2.194.785.700,00	0,00	0,00	0,00	2.194.785.700,00		
		1.985.904.632,00	0,00	0,00	0,00	1.985.904.632,00	(208.881.068,00)	90,48
1.02 01 . 02 . 2.01 . 17	Pengadaan Bahan Habis Pakai	1.921.316.400,00	0,00	0,00	0,00	1.921.316.400,00		
		1.753.108.084,00	0,00	0,00	0,00	1.753.108.084,00	(168.208.316,00)	91,25
1.02 01 . 02 . 2.01 . 20	Pemeliharaan Rutin dan Berkala Alat Kesehatan/Alat Penunjang Medik Fasilitas Pelayanan Kesehatan	175.000.000,00	0,00	0,00	0,00	175.000.000,00		
		67.927.000,00	0,00	0,00	0,00	67.927.000,00	(107.073.000,00)	38,82
1.02 01 . 02 . 2.02	<i>Penyediaan Layanan Kesehatan untuk UKM dan UKP Rujukan Tingkat Daerah Kabupaten/Kota</i>	25.272.922.199,00	2.835.282.900,00	0,00	0,00	28.108.205.099,00		
		23.063.664.386,00	2.016.990.196,00	0,00	0,00	25.080.654.582,00	(3.027.550.517,00)	89,23
1.02 01 . 02 . 2.02 . 01	Pengelolaan Pelayanan Kesehatan Ibu Hamil	411.869.500,00	0,00	0,00	0,00	411.869.500,00		
		405.911.800,00	0,00	0,00	0,00	405.911.800,00	(5.957.700,00)	98,55
1.02 01 . 02 . 2.02 . 03	Pengelolaan Pelayanan Kesehatan Bayi Baru Lahir	6.629.000,00	0,00	0,00	0,00	6.629.000,00		
		6.161.900,00	0,00	0,00	0,00	6.161.900,00	(467.100,00)	92,95
1.02 01 . 02 . 2.02 . 04	Pengelolaan Pelayanan Kesehatan Balita	57.640.900,00	0,00	0,00	0,00	57.640.900,00		
		54.999.500,00	0,00	0,00	0,00	54.999.500,00	(2.641.400,00)	95,42
1.02 01 . 02 . 2.02 . 05	Pengelolaan Pelayanan Kesehatan pada Usia Pendidikan Dasar	76.857.300,00	0,00	0,00	0,00	76.857.300,00		
		76.588.700,00	0,00	0,00	0,00	76.588.700,00	(268.600,00)	99,65
1.02 01 . 02 . 2.02 . 06	Pengelolaan Pelayanan Kesehatan pada Usia Produktif	29.349.500,00	0,00	0,00	0,00	29.349.500,00		
		26.486.300,00	0,00	0,00	0,00	26.486.300,00	(2.863.200,00)	90,24
1.02 01 . 02 . 2.02 . 07	Pengelolaan Pelayanan Kesehatan pada Usia Lanjut	55.823.000,00	0,00	0,00	0,00	55.823.000,00		
		55.305.900,00	0,00	0,00	0,00	55.305.900,00	(517.100,00)	99,07

KODE	URAIAN URUSAN, ORGANISASI, PROGRAM DAN KEGIATAN	ANGGARAN				BERTAMBAH / (BERKURANG)		
		REALISASI				JUMLAH	(Rp)	(%)
		JENIS BELANJA						
		OPERASI	MODAL	TRANSFER	TAK TERDUGA			
1	2	3	4	5	6	7 = 3 + 4 + 5 + 6	8	9
1.02 01 . 02 . 2.02 .08	Pengelolaan Pelayanan Kesehatan Penderita Hipertensi	15.892.000,00	0,00	0,00	0,00	15.892.000,00	(39.500,00)	99,75
		15.852.500,00	0,00	0,00	0,00	15.852.500,00		
1.02 01 . 02 . 2.02 .09	Pengelolaan Pelayanan Kesehatan Penderita Diabetes Melitus	131.387.000,00	0,00	0,00	0,00	131.387.000,00	(3.518.000,00)	97,32
		127.869.000,00	0,00	0,00	0,00	127.869.000,00		
1.02 01 . 02 . 2.02 .10	Pengelolaan Pelayanan Kesehatan Orang dengan Gangguan Jiwa Berat	13.077.900,00	0,00	0,00	0,00	13.077.900,00	(7.900,00)	99,94
		13.070.000,00	0,00	0,00	0,00	13.070.000,00		
1.02 01 . 02 . 2.02 .11	Pengelolaan Pelayanan Kesehatan Orang Terduga Tuberkulosis	685.690.900,00	0,00	0,00	0,00	685.690.900,00	(636.047.400,00)	7,24
		49.643.500,00	0,00	0,00	0,00	49.643.500,00		
1.02 01 . 02 . 2.02 .12	Pengelolaan Pelayanan Kesehatan Orang dengan Risiko Terinfeksi HIV	365.783.500,00	0,00	0,00	0,00	365.783.500,00	(4.722.425,00)	98,71
		361.061.075,00	0,00	0,00	0,00	361.061.075,00		
1.02 01 . 02 . 2.02 .15	Pengelolaan Pelayanan Kesehatan Gizi Masyarakat	2.849.764.600,00	2.388.000.000,00	0,00	0,00	5.237.764.600,00	(1.172.565.152,00)	77,61
		2.435.190.448,00	1.630.009.000,00	0,00	0,00	4.065.199.448,00		
1.02 01 . 02 . 2.02 .16	Pengelolaan Pelayanan Kesehatan Kerja dan Olahraga	51.793.100,00	0,00	0,00	0,00	51.793.100,00	(102.000,00)	99,80
		51.691.100,00	0,00	0,00	0,00	51.691.100,00		
1.02 01 . 02 . 2.02 .17	Pengelolaan Pelayanan Kesehatan Lingkungan	396.745.600,00	0,00	0,00	0,00	396.745.600,00	(29.739.579,00)	92,50
		367.006.021,00	0,00	0,00	0,00	367.006.021,00		
1.02 01 . 02 . 2.02 .18	Pengelolaan Pelayanan Promosi Kesehatan	497.248.000,00	0,00	0,00	0,00	497.248.000,00	(10.182.000,00)	97,95
		487.066.000,00	0,00	0,00	0,00	487.066.000,00		
1.02 01 . 02 . 2.02 .19	Pengelolaan Pelayanan Kesehatan Tradisional, Akupunktur, Asuhan Mandiri dan Tradisional Lainnya	33.407.000,00	0,00	0,00	0,00	33.407.000,00	(58.700,00)	99,82
		33.348.300,00	0,00	0,00	0,00	33.348.300,00		
1.02 01 . 02 . 2.02 .20	Pengelolaan Surveilans Kesehatan	76.883.900,00	0,00	0,00	0,00	76.883.900,00	(3.959.800,00)	94,85
		72.924.100,00	0,00	0,00	0,00	72.924.100,00		
1.02 01 . 02 . 2.02 .22	Pengelolaan Pelayanan Kesehatan Jiwa dan NAPZA	10.110.000,00	0,00	0,00	0,00	10.110.000,00	0,00	100,00
		10.110.000,00	0,00	0,00	0,00	10.110.000,00		
1.02 01 . 02 . 2.02 .23	Pengelolaan Upaya Kesehatan Khusus	332.389.700,00	0,00	0,00	0,00	332.389.700,00	(59.069.000,00)	82,23
		273.320.700,00	0,00	0,00	0,00	273.320.700,00		
1.02 01 . 02 . 2.02 .25	Pelayanan Kesehatan Penyakit Menular dan Tidak Menular	715.961.952,00	0,00	0,00	0,00	715.961.952,00	(72.499.470,00)	89,87
		643.462.482,00	0,00	0,00	0,00	643.462.482,00		
1.02 01 . 02 . 2.02 .26	Pengelolaan Jaminan Kesehatan Masyarakat	14.731.585.191,00	0,00	0,00	0,00	14.731.585.191,00	(497.196.900,00)	96,62
		14.234.388.291,00	0,00	0,00	0,00	14.234.388.291,00		

KODE	URAIAN URUSAN, ORGANISASI, PROGRAM DAN KEGIATAN	ANGGARAN				BERTAMBAH / (BERKURANG)		
		REALISASI				JUMLAH	(Rp)	(%)
		JENIS BELANJA						
		OPERASI	MODAL	TRANSFER	TAK TERDUGA			
1	2	3	4	5	6	7 = 3 + 4 + 5 + 6	8	9
1.02 01 . 02 . 2.02 . 27	Deteksi Dini Penyalahgunaan NAPZA di Fasyankes dan Sekolah	1.850.000,00	0,00	0,00	0,00	1.850.000,00	(900.000,00)	51,35
		950.000,00	0,00	0,00	0,00	950.000,00		
1.02 01 . 02 . 2.02 . 33	Operasional Pelayanan Puskesmas	1.876.434.768,00	0,00	0,00	0,00	1.876.434.768,00	(227.956.405,00)	87,85
		1.648.478.363,00	0,00	0,00	0,00	1.648.478.363,00		
1.02 01 . 02 . 2.02 . 34	Operasional Pelayanan Fasilitas Kesehatan Lainnya	19.959.500,00	0,00	0,00	0,00	19.959.500,00	(240.600,00)	98,79
		19.718.900,00	0,00	0,00	0,00	19.718.900,00		
1.02 01 . 02 . 2.02 . 35	Pelaksanaan Akreditasi Fasilitas Kesehatan di Kabupaten/Kota	77.669.000,00	0,00	0,00	0,00	77.669.000,00	(14.255.780,00)	81,65
		63.413.220,00	0,00	0,00	0,00	63.413.220,00		
1.02 01 . 02 . 2.02 . 36	Investigasi Awal Kejadian Tidak Diharapkan (Kejadian Ikutan Pasca Imunisasi dan Pemberian Obat Massal)	41.186.400,00	0,00	0,00	0,00	41.186.400,00	(4.045.200,00)	90,18
		37.141.200,00	0,00	0,00	0,00	37.141.200,00		
1.02 01 . 02 . 2.02 . 37	Pelaksanaan Kewaspadaan Dini dan Respon Wabah	30.996.200,00	0,00	0,00	0,00	30.996.200,00	(1.935.600,00)	93,76
		29.060.600,00	0,00	0,00	0,00	29.060.600,00		
1.02 01 . 02 . 2.02 . 38	Penyediaan dan Pengelolaan Sistem Penanganan Gawat Darurat Terpadu (SPGDT)	1.607.116.688,00	447.282.900,00	0,00	0,00	2.054.399.588,00	(262.292.506,00)	87,23
		1.405.125.886,00	386.981.196,00	0,00	0,00	1.792.107.082,00		
1.02 01 . 02 . 2.02 . 40	Pengelolaan pelayanan kesehatan orang dengan Tuberkulosis	25.563.900,00	0,00	0,00	0,00	25.563.900,00	(1.191.900,00)	95,34
		24.372.000,00	0,00	0,00	0,00	24.372.000,00		
1.02 01 . 02 . 2.02 . 41	Pengelolaan pelayanan kesehatan orang dengan HIV (ODHIV)	6.989.500,00	0,00	0,00	0,00	6.989.500,00	(39.500,00)	99,43
		6.950.000,00	0,00	0,00	0,00	6.950.000,00		
1.02 01 . 02 . 2.02 . 42	Pengelolaan pelayanan kesehatan Malaria	39.266.700,00	0,00	0,00	0,00	39.266.700,00	(12.270.100,00)	68,75
		26.996.600,00	0,00	0,00	0,00	26.996.600,00		
1.02 01 . 02 . 2.03	<i>Penyelenggaraan Sistem Informasi Kesehatan secara Terintegrasi</i>	2.334.000,00	0,00	0,00	0,00	2.334.000,00	0,00	100,00
		2.334.000,00	0,00	0,00	0,00	2.334.000,00		
1.02 01 . 02 . 2.03 . 01	Pengelolaan Data dan Informasi Kesehatan	2.334.000,00	0,00	0,00	0,00	2.334.000,00	0,00	100,00
		2.334.000,00	0,00	0,00	0,00	2.334.000,00		
1.02 01 . 02 . 2.04	<i>Penerbitan Izin Rumah Sakit Kelas C dan D serta Fasilitas Pelayanan Kesehatan Tingkat Daerah Kabupaten/Kota</i>	85.091.000,00	0,00	0,00	0,00	85.091.000,00	(779.280,00)	99,08
		84.311.720,00	0,00	0,00	0,00	84.311.720,00		
1.02 01 . 02 . 2.04 . 01	Pengendalian dan Pengawasan serta Tindak Lanjut Pengawasan Perizinan Rumah Sakit Kelas C, D dan Fasilitas Pelayanan Kesehatan Lainnya	19.010.000,00	0,00	0,00	0,00	19.010.000,00	(22.350,00)	99,88
		18.987.650,00	0,00	0,00	0,00	18.987.650,00		

KODE	URAIAN URUSAN, ORGANISASI, PROGRAM DAN KEGIATAN	ANGGARAN				BERTAMBAH / (BERKURANG)		
		REALISASI				JUMLAH	(Rp)	(%)
		JENIS BELANJA						
		OPERASI	MODAL	TRANSFER	TAK TERDUGA			
1	2	3	4	5	6	7 = 3 + 4 + 5 + 6	8	9
1.02 01 . 02 . 2.04 . 03	Peningkatan Mutu Pelayanan Fasilitas Kesehatan	60.155.000,00	0,00	0,00	0,00	60.155.000,00	(722.130,00)	98,80
		59.432.870,00	0,00	0,00	0,00	59.432.870,00		
1.02 01 . 02 . 2.04 . 04	Penyiapan Perumusan dan Pelaksanaan Pelayanan Kesehatan Rujukan	5.926.000,00	0,00	0,00	0,00	5.926.000,00	(34.800,00)	99,41
		5.891.200,00	0,00	0,00	0,00	5.891.200,00		
1.02 01 . 03	Program Peningkatan Kapasitas Sumber Daya Manusia Kesehatan	433.321.460,00	0,00	0,00	0,00	433.321.460,00	(63.430.162,00)	85,36
		369.891.298,00	0,00	0,00	0,00	369.891.298,00		
1.02 01 . 03 . 2.01	<i>Pemberian Izin Praktik Tenaga Kesehatan di Wilayah Kabupaten/Kota</i>	10.916.900,00	0,00	0,00	0,00	10.916.900,00	(22.300,00)	99,80
		10.894.600,00	0,00	0,00	0,00	10.894.600,00		
1.02 01 . 03 . 2.01 . 01	Pengendalian Perizinan Praktik Tenaga Kesehatan	10.916.900,00	0,00	0,00	0,00	10.916.900,00	(22.300,00)	99,80
		10.894.600,00	0,00	0,00	0,00	10.894.600,00		
1.02 01 . 03 . 2.02	<i>Perencanaan Kebutuhan dan Pendetayagunaan Sumberdaya Manusia Kesehatan untuk UKP dan UKM di Wilayah Kabupaten/Kota</i>	94.513.560,00	0,00	0,00	0,00	94.513.560,00	(998.662,00)	98,94
		93.514.898,00	0,00	0,00	0,00	93.514.898,00		
1.02 01 . 03 . 2.02 . 01	Perencanaan dan Distribusi serta Pemerataan Sumber Daya Manusia Kesehatan	60.271.560,00	0,00	0,00	0,00	60.271.560,00	(356.662,00)	99,41
		59.914.898,00	0,00	0,00	0,00	59.914.898,00		
1.02 01 . 03 . 2.02 . 03	Pembinaan dan Pengawasan Sumber Daya Manusia Kesehatan	34.242.000,00	0,00	0,00	0,00	34.242.000,00	(642.000,00)	98,13
		33.600.000,00	0,00	0,00	0,00	33.600.000,00		
1.02 01 . 03 . 2.03	<i>Pengembangan Mutu dan Peningkatan Kompetensi Teknis Sumber Daya Manusia Kesehatan Tingkat Daerah Kabupaten/Kota</i>	327.891.000,00	0,00	0,00	0,00	327.891.000,00	(62.409.200,00)	80,97
		265.481.800,00	0,00	0,00	0,00	265.481.800,00		
1.02 01 . 03 . 2.03 . 01	Pengembangan Mutu dan Peningkatan Kompetensi Teknis Sumber Daya Manusia Kesehatan Tingkat Daerah Kabupaten/Kota	327.891.000,00	0,00	0,00	0,00	327.891.000,00	(62.409.200,00)	80,97
		265.481.800,00	0,00	0,00	0,00	265.481.800,00		
1.02 01 . 04	Program Sediaan Farmasi, Alat Kesehatan Dan Makanan Minuman	608.716.702,00	0,00	0,00	0,00	608.716.702,00	(59.690.674,00)	90,19
		549.026.028,00	0,00	0,00	0,00	549.026.028,00		
1.02 01 . 04 . 2.01	<i>Pemberian Izin Apotek, Toko Obat, Toko Alat Kesehatan dan Optikal, Usaha Mikro Obat Tradisional (UMOT)</i>	26.042.800,00	0,00	0,00	0,00	26.042.800,00	(3.144.800,00)	87,92
		22.898.000,00	0,00	0,00	0,00	22.898.000,00		
1.02 01 . 04 . 2.01 . 01	Pengendalian dan Pengawasan serta Tindak Lanjut Pengawasan Perizinan Apotek, Toko Obat, Toko Alat Kesehatan dan Optikal, Usaha Mikro Obat Tradisional (UMOT)	12.772.000,00	0,00	0,00	0,00	12.772.000,00	(800.000,00)	93,74
		11.972.000,00	0,00	0,00	0,00	11.972.000,00		
1.02 01 . 04 . 2.01 . 02	Penyediaan dan Pengelolaan Data Perizinan dan Tindak Lanjut Pengawasan Izin Apotek, Toko Obat, Toko Alat Kesehatan dan Optikal, Usaha Mikro Obat Tradisional (UMOT)	13.270.800,00	0,00	0,00	0,00	13.270.800,00	(2.344.800,00)	82,33
		10.926.000,00	0,00	0,00	0,00	10.926.000,00		

KODE	URAIAN URUSAN, ORGANISASI, PROGRAM DAN KEGIATAN	ANGGARAN				BERTAMBAH / (BERKURANG)		
		REALISASI				JUMLAH	(Rp)	(%)
		JENIS BELANJA						
		OPERASI	MODAL	TRANSFER	TAK TERDUGA			
1	2	3	4	5	6	7 = 3 + 4 + 5 + 6	8	9
1.02 01 . 04 . 2.03	<i>Penerbitan Sertifikat Produksi Pangan Industri Rumah Tangga dan Nomor P-IRT sebagai Izin Produksi, untuk Produk Makanan Minuman Tertentu yang dapat Diproduksi oleh Industri Rumah Tangga</i>	195.303.950,00	0,00	0,00	0,00	195.303.950,00	(18.689.890,00)	90,43
		176.614.060,00	0,00	0,00	0,00	176.614.060,00		
1.02 01 . 04 . 2.03 . 01	Pengendalian dan Pengawasan serta Tindak Lanjut Pengawasan Sertifikat Produksi Pangan Industri Rumah Tangga dan Nomor P-IRT Sebagai Izin Produksi, untuk Produk Makanan Minuman Tertentu yang dapat Diproduksi oleh Industri Rumah Tangga	195.303.950,00	0,00	0,00	0,00	195.303.950,00	(18.689.890,00)	90,43
		176.614.060,00	0,00	0,00	0,00	176.614.060,00		
1.02 01 . 04 . 2.04	<i>Penerbitan Sertifikat Laik Higiene Sanitasi Tempat Pengelolaan Makanan (TPM) antara lain Jasa Boga, Rumah Makan/Restoran dan Depot Air Minum (DAM)</i>	19.447.800,00	0,00	0,00	0,00	19.447.800,00	(22.800,00)	99,88
		19.425.000,00	0,00	0,00	0,00	19.425.000,00		
1.02 01 . 04 . 2.04 . 01	Pengendalian dan Pengawasan serta Tindak Lanjut Pengawasan Penerbitan Sertifikat Laik Higiene Sanitasi Tempat Pengelolaan Makanan (TPM) antara lain Jasa Boga, Rumah Makan/Restoran dan Depot Air Minum (DAM)	19.447.800,00	0,00	0,00	0,00	19.447.800,00	(22.800,00)	99,88
		19.425.000,00	0,00	0,00	0,00	19.425.000,00		
1.02 01 . 04 . 2.05	<i>Penerbitan Stiker Pembinaan pada Makanan Jajanan dan Sentra Makanan Jajanan</i>	18.411.700,00	0,00	0,00	0,00	18.411.700,00	(2.016.800,00)	89,05
		16.394.900,00	0,00	0,00	0,00	16.394.900,00		
1.02 01 . 04 . 2.05 . 01	Pengendalian dan Pengawasan serta Tindak Lanjut Penerbitan Stiker Pembinaan pada Makanan Jajanan dan Sentra Makanan Jajanan	18.411.700,00	0,00	0,00	0,00	18.411.700,00	(2.016.800,00)	89,05
		16.394.900,00	0,00	0,00	0,00	16.394.900,00		
1.02 01 . 04 . 2.06	<i>Pemeriksaan dan Tindak Lanjut Hasil Pemeriksaan Post Market pada Produksi dan Produk Makanan Minuman Industri Rumah Tangga</i>	349.510.452,00	0,00	0,00	0,00	349.510.452,00	(35.816.384,00)	89,75
		313.694.068,00	0,00	0,00	0,00	313.694.068,00		
1.02 01 . 04 . 2.06 . 01	Pemeriksaan Post Market pada Produk Makanan-Minuman Industri Rumah Tangga yang Beredar dan Pengawasan serta Tindak Lanjut Pengawasan	349.510.452,00	0,00	0,00	0,00	349.510.452,00	(35.816.384,00)	89,75
		313.694.068,00	0,00	0,00	0,00	313.694.068,00		
1.02 01 . 05	Program Pemberdayaan Masyarakat Bidang Kesehatan	1.013.619.550,00	0,00	0,00	0,00	1.013.619.550,00	(78.969.962,00)	92,21
		934.649.588,00	0,00	0,00	0,00	934.649.588,00		
1.02 01 . 05 . 2.01	<i>Advokasi, Pemberdayaan, Kemitraan, Peningkatan Peran serta Masyarakat dan Lintas Sektor Tingkat Daerah Kabupaten/Kota</i>	229.150.550,00	0,00	0,00	0,00	229.150.550,00	(59.963.750,00)	73,83
		169.186.800,00	0,00	0,00	0,00	169.186.800,00		
1.02 01 . 05 . 2.01 . 01	Peningkatan Upaya Promosi Kesehatan, Advokasi, Kemitraan dan Pemberdayaan Masyarakat	229.150.550,00	0,00	0,00	0,00	229.150.550,00	(59.963.750,00)	73,83
		169.186.800,00	0,00	0,00	0,00	169.186.800,00		
1.02 01 . 05 . 2.02	<i>Pelaksanaan Sehat dalam rangka Promotif Preventif Tingkat Daerah Kabupaten/Kota</i>	58.974.000,00	0,00	0,00	0,00	58.974.000,00	(5.109.812,00)	91,34
		53.864.188,00	0,00	0,00	0,00	53.864.188,00		
1.02 01 . 05 . 2.02 . 01	Penyelenggaraan Promosi Kesehatan dan Gerakan Hidup Bersih dan Sehat	58.974.000,00	0,00	0,00	0,00	58.974.000,00	(5.109.812,00)	91,34
		53.864.188,00	0,00	0,00	0,00	53.864.188,00		

KODE	URAIAN URUSAN, ORGANISASI, PROGRAM DAN KEGIATAN	ANGGARAN				BERTAMBAH / (BERKURANG)		
		REALISASI				JUMLAH	(Rp)	(%)
		JENIS BELANJA						
		OPERASI	MODAL	TRANSFER	TAK TERDUGA			
1	2	3	4	5	6	7 = 3 + 4 + 5 + 6	8	9
1.02 01 . 05 . 2.03	<i>Pengembangan dan Pelaksanaan Upaya Kesehatan Bersumber Daya Masyarakat (UKBM) Tingkat Daerah Kabupaten/Kota</i>	725.495.000,00	0,00	0,00	0,00	725.495.000,00	(13.896.400,00)	98,08
		711.598.600,00	0,00	0,00	0,00	711.598.600,00		
1.02 01 . 05 . 2.03 . 01	Bimbingan Teknis dan Supervisi Pengembangan dan Pelaksanaan Upaya Kesehatan Bersumber Daya Masyarakat (UKBM)	725.495.000,00	0,00	0,00	0,00	725.495.000,00	(13.896.400,00)	98,08
		711.598.600,00	0,00	0,00	0,00	711.598.600,00		
1.02 02	BLUD Puskesmas Magelang Selatan	1.740.615.958,00	370.000.000,00	0,00	0,00	2.110.615.958,00	(169.063.767,00)	91,99
		1.592.069.091,00	349.483.100,00	0,00	0,00	1.941.552.191,00		
1.02 02 . 01	Program Penunjang Urusan Pemerintahan Daerah Kabupaten/Kota	1.740.615.958,00	370.000.000,00	0,00	0,00	2.110.615.958,00	(169.063.767,00)	91,99
		1.592.069.091,00	349.483.100,00	0,00	0,00	1.941.552.191,00		
1.02 02 . 01 . 2.10	<i>Peningkatan Pelayanan BLUD</i>	1.740.615.958,00	370.000.000,00	0,00	0,00	2.110.615.958,00	(169.063.767,00)	91,99
		1.592.069.091,00	349.483.100,00	0,00	0,00	1.941.552.191,00		
1.02 02 . 01 . 2.10 . 01	Pelayanan dan Penunjang Pelayanan BLUD	1.740.615.958,00	370.000.000,00	0,00	0,00	2.110.615.958,00	(169.063.767,00)	91,99
		1.592.069.091,00	349.483.100,00	0,00	0,00	1.941.552.191,00		
1.02 03	BLUD Puskesmas Jurangombo	2.061.297.703,00	200.000.000,00	0,00	0,00	2.261.297.703,00	(681.947.332,00)	69,84
		1.383.611.971,00	195.738.400,00	0,00	0,00	1.579.350.371,00		
1.02 03 . 01	Program Penunjang Urusan Pemerintahan Daerah Kabupaten/Kota	2.061.297.703,00	200.000.000,00	0,00	0,00	2.261.297.703,00	(681.947.332,00)	69,84
		1.383.611.971,00	195.738.400,00	0,00	0,00	1.579.350.371,00		
1.02 03 . 01 . 2.10	<i>Peningkatan Pelayanan BLUD</i>	2.061.297.703,00	200.000.000,00	0,00	0,00	2.261.297.703,00	(681.947.332,00)	69,84
		1.383.611.971,00	195.738.400,00	0,00	0,00	1.579.350.371,00		
1.02 03 . 01 . 2.10 . 01	Pelayanan dan Penunjang Pelayanan BLUD	2.061.297.703,00	200.000.000,00	0,00	0,00	2.261.297.703,00	(681.947.332,00)	69,84
		1.383.611.971,00	195.738.400,00	0,00	0,00	1.579.350.371,00		
1.02 04	BLUD Puskesmas Magelang Tengah (Botton)	2.769.612.504,00	669.326.000,00	0,00	0,00	3.438.938.504,00	(1.879.233.547,00)	45,35
		1.100.795.457,00	458.909.500,00	0,00	0,00	1.559.704.957,00		
1.02 04 . 01	Program Penunjang Urusan Pemerintahan Daerah Kabupaten/Kota	2.769.612.504,00	669.326.000,00	0,00	0,00	3.438.938.504,00	(1.879.233.547,00)	45,35
		1.100.795.457,00	458.909.500,00	0,00	0,00	1.559.704.957,00		
1.02 04 . 01 . 2.10	<i>Peningkatan Pelayanan BLUD</i>	2.769.612.504,00	669.326.000,00	0,00	0,00	3.438.938.504,00	(1.879.233.547,00)	45,35
		1.100.795.457,00	458.909.500,00	0,00	0,00	1.559.704.957,00		
1.02 04 . 01 . 2.10 . 01	Pelayanan dan Penunjang Pelayanan BLUD	2.769.612.504,00	669.326.000,00	0,00	0,00	3.438.938.504,00	(1.879.233.547,00)	45,35
		1.100.795.457,00	458.909.500,00	0,00	0,00	1.559.704.957,00		

KODE	URAIAN URUSAN, ORGANISASI, PROGRAM DAN KEGIATAN	ANGGARAN				BERTAMBAH / (BERKURANG)		
		REALISASI				JUMLAH	(Rp)	(%)
		JENIS BELANJA						
		OPERASI	MODAL	TRANSFER	TAK TERDUGA			
1	2	3	4	5	6	7 = 3 + 4 + 5 + 6	8	9
1.02 05	BLUD Puskesmas Kerkopan	1.296.134.430,00	182.785.000,00	0,00	0,00	1.478.919.430,00		
		631.393.931,00	143.510.000,00	0,00	0,00	774.903.931,00	(704.015.499,00)	52,40
1.02 05.01	Program Penunjang Urusan Pemerintahan Daerah Kabupaten/Kota	1.296.134.430,00	182.785.000,00	0,00	0,00	1.478.919.430,00		
		631.393.931,00	143.510.000,00	0,00	0,00	774.903.931,00	(704.015.499,00)	52,40
1.02 05.01.2.10	<i>Peningkatan Pelayanan BLUD</i>	1.296.134.430,00	182.785.000,00	0,00	0,00	1.478.919.430,00		
		631.393.931,00	143.510.000,00	0,00	0,00	774.903.931,00	(704.015.499,00)	52,40
1.02 05.01.2.10.01	Pelayanan dan Penunjang Pelayanan BLUD	1.296.134.430,00	182.785.000,00	0,00	0,00	1.478.919.430,00		
		631.393.931,00	143.510.000,00	0,00	0,00	774.903.931,00	(704.015.499,00)	52,40
1.02 06	BLUD Puskesmas Magelang Utara	2.456.528.660,00	646.823.000,00	0,00	0,00	3.103.351.660,00		
		1.501.150.805,00	569.723.274,00	0,00	0,00	2.070.874.079,00	(1.032.477.581,00)	66,73
1.02 06.01	Program Penunjang Urusan Pemerintahan Daerah Kabupaten/Kota	2.456.528.660,00	646.823.000,00	0,00	0,00	3.103.351.660,00		
		1.501.150.805,00	569.723.274,00	0,00	0,00	2.070.874.079,00	(1.032.477.581,00)	66,73
1.02 06.01.2.10	<i>Peningkatan Pelayanan BLUD</i>	2.456.528.660,00	646.823.000,00	0,00	0,00	3.103.351.660,00		
		1.501.150.805,00	569.723.274,00	0,00	0,00	2.070.874.079,00	(1.032.477.581,00)	66,73
1.02 06.01.2.10.01	Pelayanan dan Penunjang Pelayanan BLUD	2.456.528.660,00	646.823.000,00	0,00	0,00	3.103.351.660,00		
		1.501.150.805,00	569.723.274,00	0,00	0,00	2.070.874.079,00	(1.032.477.581,00)	66,73
1.02 07	BLUD Rumah Sakit Umum Daerah Budi Rahayu	6.831.781.599,00	2.475.000.000,00	0,00	0,00	9.306.781.599,00		
		3.245.471.268,00	1.745.533.553,00	0,00	0,00	4.991.004.821,00	(4.315.776.778,00)	53,63
1.02 07.01	Program Penunjang Urusan Pemerintahan Daerah Kabupaten/Kota	6.831.781.599,00	2.475.000.000,00	0,00	0,00	9.306.781.599,00		
		3.245.471.268,00	1.745.533.553,00	0,00	0,00	4.991.004.821,00	(4.315.776.778,00)	53,63
1.02 07.01.2.10	<i>Peningkatan Pelayanan BLUD</i>	6.831.781.599,00	2.475.000.000,00	0,00	0,00	9.306.781.599,00		
		3.245.471.268,00	1.745.533.553,00	0,00	0,00	4.991.004.821,00	(4.315.776.778,00)	53,63
1.02 07.01.2.10.01	Pelayanan dan Penunjang Pelayanan BLUD	6.831.781.599,00	2.475.000.000,00	0,00	0,00	9.306.781.599,00		
		3.245.471.268,00	1.745.533.553,00	0,00	0,00	4.991.004.821,00	(4.315.776.778,00)	53,63
1.02 08	BLUD Rumah Sakit Umum Daerah Tidar	236.653.576.402,00	28.438.000.000,00	0,00	0,00	265.091.576.402,00		
		195.234.779.471,00	18.491.316.729,00	0,00	0,00	213.726.096.200,00	(51.365.480.202,00)	80,62
1.02 08.01	Program Penunjang Urusan Pemerintahan Daerah Kabupaten/Kota	236.653.576.402,00	28.438.000.000,00	0,00	0,00	265.091.576.402,00		
		195.234.779.471,00	18.491.316.729,00	0,00	0,00	213.726.096.200,00	(51.365.480.202,00)	80,62

KODE	URAIAN URUSAN, ORGANISASI, PROGRAM DAN KEGIATAN	ANGGARAN				BERTAMBAH / (BERKURANG)		
		REALISASI				JUMLAH	(Rp)	(%)
		JENIS BELANJA						
		OPERASI	MODAL	TRANSFER	TAK TERDUGA			
1	2	3	4	5	6	7 = 3 + 4 + 5 + 6	8	9
1.02 08 . 01 . 2.10	<i>Peningkatan Pelayanan BLUD</i>	236.653.576.402,00	28.438.000.000,00	0,00	0,00	265.091.576.402,00	(51.365.480.202,00)	80,62
		195.234.779.471,00	18.491.316.729,00	0,00	0,00	213.726.096.200,00		
1.02 08 . 01 . 2.10 . 01	Pelayanan dan Penunjang Pelayanan BLUD	236.653.576.402,00	28.438.000.000,00	0,00	0,00	265.091.576.402,00	(51.365.480.202,00)	80,62
		195.234.779.471,00	18.491.316.729,00	0,00	0,00	213.726.096.200,00		
1.02 09	Rumah Sakit Umum Daerah Budi Rahayu	3.937.601.311,00	0,00	0,00	0,00	3.937.601.311,00	(387.611.301,00)	90,16
		3.549.990.010,00	0,00	0,00	0,00	3.549.990.010,00		
1.02 09 . 01	Program Penunjang Urusan Pemerintahan Daerah Kabupaten/Kota	479.310.600,00	0,00	0,00	0,00	479.310.600,00	(38.731.832,00)	91,92
		440.578.768,00	0,00	0,00	0,00	440.578.768,00		
1.02 09 . 01 . 2.06	<i>Administrasi Umum Perangkat Daerah</i>	37.832.000,00	0,00	0,00	0,00	37.832.000,00	(372.500,00)	99,02
		37.459.500,00	0,00	0,00	0,00	37.459.500,00		
1.02 09 . 01 . 2.06 . 01	Penyediaan Komponen Instalasi Listrik/Penerangan Bangunan Kantor	15.583.600,00	0,00	0,00	0,00	15.583.600,00	(83.600,00)	99,46
		15.500.000,00	0,00	0,00	0,00	15.500.000,00		
1.02 09 . 01 . 2.06 . 04	Penyediaan Bahan Logistik Kantor	22.248.400,00	0,00	0,00	0,00	22.248.400,00	(288.900,00)	98,70
		21.959.500,00	0,00	0,00	0,00	21.959.500,00		
1.02 09 . 01 . 2.08	<i>Penyediaan Jasa Penunjang Urusan Pemerintahan Daerah</i>	340.917.800,00	0,00	0,00	0,00	340.917.800,00	(36.379.786,00)	89,33
		304.538.014,00	0,00	0,00	0,00	304.538.014,00		
1.02 09 . 01 . 2.08 . 01	Penyediaan Jasa Surat Menyurat	10.593.000,00	0,00	0,00	0,00	10.593.000,00	(3.000,00)	99,97
		10.590.000,00	0,00	0,00	0,00	10.590.000,00		
1.02 09 . 01 . 2.08 . 02	Penyediaan Jasa Komunikasi, Sumber Daya Air dan Listrik	239.908.800,00	0,00	0,00	0,00	239.908.800,00	(35.742.786,00)	85,10
		204.166.014,00	0,00	0,00	0,00	204.166.014,00		
1.02 09 . 01 . 2.08 . 04	Penyediaan Jasa Pelayanan Umum Kantor	90.416.000,00	0,00	0,00	0,00	90.416.000,00	(634.000,00)	99,30
		89.782.000,00	0,00	0,00	0,00	89.782.000,00		
1.02 09 . 01 . 2.09	<i>Pemeliharaan Barang Milik Daerah Penunjang Urusan Pemerintahan Daerah</i>	100.560.800,00	0,00	0,00	0,00	100.560.800,00	(1.979.546,00)	98,03
		98.581.254,00	0,00	0,00	0,00	98.581.254,00		
1.02 09 . 01 . 2.09 . 02	Penyediaan Jasa Pemeliharaan, Biaya Pemeliharaan, Pajak dan Perizinan Kendaraan Dinas Operasional atau Lapangan	98.560.800,00	0,00	0,00	0,00	98.560.800,00	(1.979.546,00)	97,99
		96.581.254,00	0,00	0,00	0,00	96.581.254,00		
1.02 09 . 01 . 2.09 . 06	Pemeliharaan Peralatan dan Mesin Lainnya	2.000.000,00	0,00	0,00	0,00	2.000.000,00	0,00	100,00
		2.000.000,00	0,00	0,00	0,00	2.000.000,00		

KODE	URAIAN URUSAN, ORGANISASI, PROGRAM DAN KEGIATAN	ANGGARAN				BERTAMBAH / (BERKURANG)		
		REALISASI				JUMLAH	(Rp)	(%)
		JENIS BELANJA						
		OPERASI	MODAL	TRANSFER	TAK TERDUGA			
1	2	3	4	5	6	7 = 3 + 4 + 5 + 6	8	9
1.02 09 . 02	Program Pemenuhan Upaya Kesehatan Perorangan Dan Upaya Kesehatan Masyarakat	3.458.290.711,00	0,00	0,00	0,00	3.458.290.711,00		
		3.109.411.242,00	0,00	0,00	0,00	3.109.411.242,00	(348.879.469,00)	89,91
1.02 09 . 02 . 2.01	<i>Penyediaan Fasilitas Pelayanan Kesehatan untuk UKM dan UKP Kewenangan Daerah Kabupaten/Kota</i>	582.313.500,00	0,00	0,00	0,00	582.313.500,00		
		547.044.451,00	0,00	0,00	0,00	547.044.451,00	(35.269.049,00)	93,94
1.02 09 . 02 . 2.01 . 16	Pengadaan Obat, Vaksin	80.000.000,00	0,00	0,00	0,00	80.000.000,00		
		79.989.011,00	0,00	0,00	0,00	79.989.011,00	(10.989,00)	99,99
1.02 09 . 02 . 2.01 . 17	Pengadaan Bahan Habis Pakai	296.038.100,00	0,00	0,00	0,00	296.038.100,00		
		292.655.379,00	0,00	0,00	0,00	292.655.379,00	(3.382.721,00)	98,86
1.02 09 . 02 . 2.01 . 18	Pemeliharaan Sarana Fasilitas Pelayanan Kesehatan	155.557.400,00	0,00	0,00	0,00	155.557.400,00		
		129.810.500,00	0,00	0,00	0,00	129.810.500,00	(25.746.900,00)	83,45
1.02 09 . 02 . 2.01 . 20	Pemeliharaan Rutin dan Berkala Alat Kesehatan/Alat Penunjang Medik Fasilitas Pelayanan Kesehatan	50.718.000,00	0,00	0,00	0,00	50.718.000,00		
		44.589.561,00	0,00	0,00	0,00	44.589.561,00	(6.128.439,00)	87,92
1.02 09 . 02 . 2.02	<i>Penyediaan Layanan Kesehatan untuk UKM dan UKP Rujukan Tingkat Daerah Kabupaten/Kota</i>	2.875.977.211,00	0,00	0,00	0,00	2.875.977.211,00		
		2.562.366.791,00	0,00	0,00	0,00	2.562.366.791,00	(313.610.420,00)	89,10
1.02 09 . 02 . 2.02 . 32	Operasional Pelayanan Rumah Sakit	2.775.362.211,00	0,00	0,00	0,00	2.775.362.211,00		
		2.480.943.291,00	0,00	0,00	0,00	2.480.943.291,00	(294.418.920,00)	89,39
1.02 09 . 02 . 2.02 . 35	Pelaksanaan Akreditasi Fasilitas Kesehatan di Kabupaten/Kota	100.615.000,00	0,00	0,00	0,00	100.615.000,00		
		81.423.500,00	0,00	0,00	0,00	81.423.500,00	(19.191.500,00)	80,93
1.02 10	Rumah Sakit Umum Daerah Tidar	0,00	26.711.474.279,00	0,00	0,00	26.711.474.279,00		
		0,00	26.306.232.150,00	0,00	0,00	26.306.232.150,00	(405.242.129,00)	98,48
1.02 10 . 02	Program Pemenuhan Upaya Kesehatan Perorangan Dan Upaya Kesehatan Masyarakat	0,00	26.711.474.279,00	0,00	0,00	26.711.474.279,00		
		0,00	26.306.232.150,00	0,00	0,00	26.306.232.150,00	(405.242.129,00)	98,48
1.02 10 . 02 . 2.01	<i>Penyediaan Fasilitas Pelayanan Kesehatan untuk UKM dan UKP Kewenangan Daerah Kabupaten/Kota</i>	0,00	26.711.474.279,00	0,00	0,00	26.711.474.279,00		
		0,00	26.306.232.150,00	0,00	0,00	26.306.232.150,00	(405.242.129,00)	98,48
1.02 10 . 02 . 2.01 . 14	Pengadaan Alat Kesehatan/Alat Penunjang Medik Fasilitas Pelayanan Kesehatan	0,00	26.711.474.279,00	0,00	0,00	26.711.474.279,00		
		0,00	26.306.232.150,00	0,00	0,00	26.306.232.150,00	(405.242.129,00)	98,48
1.03	Pekerjaan Umum dan Penataan Ruang	17.668.642.764,00	48.326.256.800,00	0,00	0,00	65.994.899.564,00		
		16.145.512.607,00	38.061.674.011,00	0,00	0,00	54.207.186.618,00	(11.787.712.946,00)	82,14

KODE	URAIAN URUSAN, ORGANISASI, PROGRAM DAN KEGIATAN	ANGGARAN				BERTAMBAH / (BERKURANG)		
		REALISASI				JUMLAH	(Rp)	(%)
		JENIS BELANJA						
		OPERASI	MODAL	TRANSFER	TAK TERDUGA			
3	4	5	6	7 = 3 + 4 + 5 + 6	8	9		
1.03	Dinas Pekerjaan Umum dan Penataan Ruang	17.668.642.764,00	48.326.256.800,00	0,00	0,00	65.994.899.564,00		
		16.145.512.607,00	38.061.674.011,00	0,00	0,00	54.207.186.618,00	(11.787.712.946,00)	82,14
1.0301	Dinas Pekerjaan Umum dan Penataan Ruang	17.668.642.764,00	48.326.256.800,00	0,00	0,00	65.994.899.564,00		
		16.145.512.607,00	38.061.674.011,00	0,00	0,00	54.207.186.618,00	(11.787.712.946,00)	82,14
1.0301.01	Program Penunjang Urusan Pemerintahan Daerah Kabupaten/Kota	8.464.075.098,00	0,00	0,00	0,00	8.464.075.098,00		
		7.760.869.379,00	0,00	0,00	0,00	7.760.869.379,00	(703.205.719,00)	91,69
1.0301.01.2.01	<i>Perencanaan, Penganggaran, dan Evaluasi Kinerja Perangkat Daerah</i>	79.660.247,00	0,00	0,00	0,00	79.660.247,00		
		71.620.656,00	0,00	0,00	0,00	71.620.656,00	(8.039.591,00)	89,91
1.0301.01.2.01.01	Penyusunan Dokumen Perencanaan Perangkat Daerah	11.083.000,00	0,00	0,00	0,00	11.083.000,00		
		10.402.900,00	0,00	0,00	0,00	10.402.900,00	(680.100,00)	93,86
1.0301.01.2.01.02	Koordinasi dan Penyusunan Dokumen RKA-SKPD	14.610.000,00	0,00	0,00	0,00	14.610.000,00		
		11.659.200,00	0,00	0,00	0,00	11.659.200,00	(2.950.800,00)	79,80
1.0301.01.2.01.03	Koordinasi dan Penyusunan Dokumen Perubahan RKA-SKPD	4.302.000,00	0,00	0,00	0,00	4.302.000,00		
		3.570.000,00	0,00	0,00	0,00	3.570.000,00	(732.000,00)	82,98
1.0301.01.2.01.04	Koordinasi dan Penyusunan DPA-SKPD	5.176.000,00	0,00	0,00	0,00	5.176.000,00		
		5.007.000,00	0,00	0,00	0,00	5.007.000,00	(169.000,00)	96,73
1.0301.01.2.01.05	Koordinasi dan Penyusunan Perubahan DPA- SKPD	1.623.000,00	0,00	0,00	0,00	1.623.000,00		
		1.444.800,00	0,00	0,00	0,00	1.444.800,00	(178.200,00)	89,02
1.0301.01.2.01.06	Koordinasi dan Penyusunan Laporan Capaian Kinerja dan Ikhtisar Realisasi Kinerja SKPD	42.866.247,00	0,00	0,00	0,00	42.866.247,00		
		39.536.756,00	0,00	0,00	0,00	39.536.756,00	(3.329.491,00)	92,23
1.0301.01.2.02	<i>Administrasi Keuangan Perangkat Daerah</i>	6.580.539.251,00	0,00	0,00	0,00	6.580.539.251,00		
		6.134.437.477,00	0,00	0,00	0,00	6.134.437.477,00	(446.101.774,00)	93,22
1.0301.01.2.02.01	Penyediaan Gaji dan Tunjangan ASN	6.512.485.104,00	0,00	0,00	0,00	6.512.485.104,00		
		6.076.796.421,00	0,00	0,00	0,00	6.076.796.421,00	(435.688.683,00)	93,31
1.0301.01.2.02.03	Pelaksanaan Penatausahaan dan Pengujian/Verifikasi Keuangan SKPD	53.694.147,00	0,00	0,00	0,00	53.694.147,00		
		47.321.656,00	0,00	0,00	0,00	47.321.656,00	(6.372.491,00)	88,13
1.0301.01.2.02.05	Koordinasi dan Penyusunan Laporan Keuangan Akhir Tahun SKPD	7.179.000,00	0,00	0,00	0,00	7.179.000,00		
		5.946.000,00	0,00	0,00	0,00	5.946.000,00	(1.233.000,00)	82,82

KODE	URAIAN URUSAN, ORGANISASI, PROGRAM DAN KEGIATAN	ANGGARAN				JUMLAH	BERTAMBAH / (BERKURANG)	
		REALISASI					(Rp)	(%)
		JENIS BELANJA						
		OPERASI	MODAL	TRANSFER	TAK TERDUGA			
1	2	3	4	5	6	7 = 3 + 4 + 5 + 6	8	9
1.03 01 . 01 . 2.02 .08	Penyusunan Pelaporan dan Analisis Prognosis Realisasi Anggaran	7.181.000,00	0,00	0,00	0,00	7.181.000,00	(2.807.600,00)	60,90
		4.373.400,00	0,00	0,00	0,00	4.373.400,00		
1.03 01 . 01 . 2.03	<i>Administrasi Barang Milik Daerah pada Perangkat Daerah</i>	199.999.600,00	0,00	0,00	0,00	199.999.600,00	(136.327.700,00)	31,84
		63.671.900,00	0,00	0,00	0,00	63.671.900,00		
1.03 01 . 01 . 2.03 .02	Pengamanan Barang Milik Daerah SKPD	199.999.600,00	0,00	0,00	0,00	199.999.600,00	(136.327.700,00)	31,84
		63.671.900,00	0,00	0,00	0,00	63.671.900,00		
1.03 01 . 01 . 2.06	<i>Administrasi Umum Perangkat Daerah</i>	215.170.000,00	0,00	0,00	0,00	215.170.000,00	(2.462.399,00)	98,86
		212.707.601,00	0,00	0,00	0,00	212.707.601,00		
1.03 01 . 01 . 2.06 .01	Penyediaan Komponen Instalasi Listrik/Penerangan Bangunan Kantor	8.000.000,00	0,00	0,00	0,00	8.000.000,00	(4.000,00)	99,95
		7.996.000,00	0,00	0,00	0,00	7.996.000,00		
1.03 01 . 01 . 2.06 .04	Penyediaan Bahan Logistik Kantor	14.500.000,00	0,00	0,00	0,00	14.500.000,00	(63.600,00)	99,56
		14.436.400,00	0,00	0,00	0,00	14.436.400,00		
1.03 01 . 01 . 2.06 .05	Penyediaan Barang Cetak dan Penggandaan	14.000.000,00	0,00	0,00	0,00	14.000.000,00	(1.500,00)	99,99
		13.998.500,00	0,00	0,00	0,00	13.998.500,00		
1.03 01 . 01 . 2.06 .06	Penyediaan Bahan Bacaan dan Peraturan Perundang-undangan	2.400.000,00	0,00	0,00	0,00	2.400.000,00	(400.000,00)	83,33
		2.000.000,00	0,00	0,00	0,00	2.000.000,00		
1.03 01 . 01 . 2.06 .07	Penyediaan Bahan/Material	25.000.000,00	0,00	0,00	0,00	25.000.000,00	(138.000,00)	99,45
		24.862.000,00	0,00	0,00	0,00	24.862.000,00		
1.03 01 . 01 . 2.06 .08	Fasilitasi Kunjungan Tamu	2.820.000,00	0,00	0,00	0,00	2.820.000,00	(33.000,00)	98,83
		2.787.000,00	0,00	0,00	0,00	2.787.000,00		
1.03 01 . 01 . 2.06 .09	Penyelenggaraan Rapat Koordinasi dan Konsultasi SKPD	148.450.000,00	0,00	0,00	0,00	148.450.000,00	(1.822.299,00)	98,77
		146.627.701,00	0,00	0,00	0,00	146.627.701,00		
1.03 01 . 01 . 2.08	<i>Penyediaan Jasa Penunjang Urusan Pemerintahan Daerah</i>	760.256.000,00	0,00	0,00	0,00	760.256.000,00	(80.836.938,00)	89,37
		679.419.062,00	0,00	0,00	0,00	679.419.062,00		
1.03 01 . 01 . 2.08 .01	Penyediaan Jasa Surat Menyurat	163.152.000,00	0,00	0,00	0,00	163.152.000,00	(12.743.464,00)	92,19
		150.408.536,00	0,00	0,00	0,00	150.408.536,00		
1.03 01 . 01 . 2.08 .02	Penyediaan Jasa Komunikasi, Sumber Daya Air dan Listrik	256.800.000,00	0,00	0,00	0,00	256.800.000,00	(66.877.850,00)	73,96
		189.922.150,00	0,00	0,00	0,00	189.922.150,00		

KODE	URAIAN URUSAN, ORGANISASI, PROGRAM DAN KEGIATAN	ANGGARAN				BERTAMBAH / (BERKURANG)		
		REALISASI				JUMLAH	(Rp)	(%)
		JENIS BELANJA						
		OPERASI	MODAL	TRANSFER	TAK TERDUGA			
1	2	3	4	5	6	7 = 3 + 4 + 5 + 6	8	9
1.03 01 . 01 . 2.08 .03	Penyediaan Jasa Peralatan dan Perlengkapan Kantor	50.000.000,00	0,00	0,00	0,00	50.000.000,00	(4.500,00)	99,99
		49.995.500,00	0,00	0,00	0,00	49.995.500,00		
1.03 01 . 01 . 2.08 .04	Penyediaan Jasa Pelayanan Umum Kantor	290.304.000,00	0,00	0,00	0,00	290.304.000,00	(1.211.124,00)	99,58
		289.092.876,00	0,00	0,00	0,00	289.092.876,00		
1.03 01 . 01 . 2.09	<i>Pemeliharaan Barang Milik Daerah Penunjang Urusan Pemerintahan Daerah</i>	628.450.000,00	0,00	0,00	0,00	628.450.000,00	(29.437.317,00)	95,32
		599.012.683,00	0,00	0,00	0,00	599.012.683,00		
1.03 01 . 01 . 2.09 .01	Penyediaan Jasa Pemeliharaan, Biaya Pemeliharaan, dan Pajak Kendaraan Perorangan Dinas atau Kendaraan Dinas Jabatan	147.362.000,00	0,00	0,00	0,00	147.362.000,00	(8.703.266,00)	94,09
		138.658.734,00	0,00	0,00	0,00	138.658.734,00		
1.03 01 . 01 . 2.09 .02	Penyediaan Jasa Pemeliharaan, Biaya Pemeliharaan, Pajak dan Perizinan Kendaraan Dinas Operasional atau Lapangan	270.913.000,00	0,00	0,00	0,00	270.913.000,00	(3.857.604,00)	98,58
		267.055.396,00	0,00	0,00	0,00	267.055.396,00		
1.03 01 . 01 . 2.09 .03	Penyediaan Jasa Pemeliharaan, Biaya Pemeliharaan dan Perizinan Alat Besar	100.000.000,00	0,00	0,00	0,00	100.000.000,00	(15.756.592,00)	84,24
		84.243.408,00	0,00	0,00	0,00	84.243.408,00		
1.03 01 . 01 . 2.09 .06	Pemeliharaan Peralatan dan Mesin Lainnya	23.175.000,00	0,00	0,00	0,00	23.175.000,00	(58.125,00)	99,75
		23.116.875,00	0,00	0,00	0,00	23.116.875,00		
1.03 01 . 01 . 2.09 .08	Pemeliharaan Aset Tak Berwujud	6.000.000,00	0,00	0,00	0,00	6.000.000,00	0,00	100,00
		6.000.000,00	0,00	0,00	0,00	6.000.000,00		
1.03 01 . 01 . 2.09 .09	Pemeliharaan/Rehabilitasi Gedung Kantor dan Bangunan Lainnya	81.000.000,00	0,00	0,00	0,00	81.000.000,00	(1.061.730,00)	98,69
		79.938.270,00	0,00	0,00	0,00	79.938.270,00		
1.03 01 . 02	Program Pengelolaan Sumber Daya Air (SDA)	474.124.847,00	4.359.600.000,00	0,00	0,00	4.833.724.847,00	(96.881.156,00)	98,00
		441.353.156,00	4.295.490.535,00	0,00	0,00	4.736.843.691,00		
1.03 01 . 02 . 2.02	<i>Pengembangan dan Pengelolaan Sistem Irigasi Primer dan Sekunder pada Daerah Irigasi yang Luasnya dibawah 1000 Ha dalam 1 (satu) Daerah Kabupaten/Kota</i>	474.124.847,00	4.359.600.000,00	0,00	0,00	4.833.724.847,00	(96.881.156,00)	98,00
		441.353.156,00	4.295.490.535,00	0,00	0,00	4.736.843.691,00		
1.03 01 . 02 . 2.02 .08	Peningkatan Jaringan Irigasi Permukaan	0,00	2.859.600.000,00	0,00	0,00	2.859.600.000,00	(55.285.465,00)	98,07
		0,00	2.804.314.535,00	0,00	0,00	2.804.314.535,00		
1.03 01 . 02 . 2.02 .21	Operasi dan Pemeliharaan Jaringan Irigasi Permukaan	474.124.847,00	1.500.000.000,00	0,00	0,00	1.974.124.847,00	(41.595.691,00)	97,89
		441.353.156,00	1.491.176.000,00	0,00	0,00	1.932.529.156,00		
1.03 01 . 03	Program Pengelolaan Dan Pengembangan Sistem Penyediaan Air Minum	250.007.000,00	59.600.000,00	0,00	0,00	309.607.000,00	(2.288.172,00)	99,26
		248.756.828,00	58.562.000,00	0,00	0,00	307.318.828,00		

KODE	URAIAN URUSAN, ORGANISASI, PROGRAM DAN KEGIATAN	ANGGARAN				BERTAMBAH / (BERKURANG)		
		REALISASI				JUMLAH	(Rp)	(%)
		JENIS BELANJA						
		OPERASI	MODAL	TRANSFER	TAK TERDUGA			
1	2	3	4	5	6	7 = 3 + 4 + 5 + 6	8	9
1.03 01 . 03 . 2.01	<i>Pengelolaan dan Pengembangan Sistem Penyediaan Air Minum (SPAM) di Daerah Kabupaten/Kota</i>	250.007.000,00	59.600.000,00	0,00	0,00	309.607.000,00	(2.288.172,00)	99,26
		248.756.828,00	58.562.000,00	0,00	0,00	307.318.828,00		
1.03 01 . 03 . 2.01 . 01	Penyusunan Rencana, Kebijakan, Strategi dan Teknis SPAM	215.792.000,00	0,00	0,00	0,00	215.792.000,00	(929.472,00)	99,57
		214.862.528,00	0,00	0,00	0,00	214.862.528,00		
1.03 01 . 03 . 2.01 . 02	Supervisi Pembangunan/Peningkatan/ Perluasan/Perbaikan SPAM	34.215.000,00	0,00	0,00	0,00	34.215.000,00	(320.700,00)	99,06
		33.894.300,00	0,00	0,00	0,00	33.894.300,00		
1.03 01 . 03 . 2.01 . 15	Operasi dan Pemeliharaan SPAM di Kawasan Perkotaan	0,00	59.600.000,00	0,00	0,00	59.600.000,00	(1.038.000,00)	98,26
		0,00	58.562.000,00	0,00	0,00	58.562.000,00		
1.03 01 . 04	Program Pengembangan Sistem Dan Pengelolaan Persampahan Regional	119.699.700,00	692.300.300,00	0,00	0,00	812.000.000,00	(47.518.000,00)	94,15
		119.576.000,00	644.906.000,00	0,00	0,00	764.482.000,00		
1.03 01 . 04 . 2.01	<i>Pengembangan Sistem dan Pengelolaan Persampahan di Daerah Kabupaten/Kota</i>	119.699.700,00	692.300.300,00	0,00	0,00	812.000.000,00	(47.518.000,00)	94,15
		119.576.000,00	644.906.000,00	0,00	0,00	764.482.000,00		
1.03 01 . 04 . 2.01 . 03	Pembangunan TPA/TPST/SPA/TPS-3R/TPS	119.699.700,00	692.300.300,00	0,00	0,00	812.000.000,00	(47.518.000,00)	94,15
		119.576.000,00	644.906.000,00	0,00	0,00	764.482.000,00		
1.03 01 . 05	Program Pengelolaan Dan Pengembangan Sistem Air Limbah	4.116.261.688,00	1.519.054.000,00	0,00	0,00	5.635.315.688,00	(381.487.296,00)	93,23
		3.776.523.579,00	1.477.304.813,00	0,00	0,00	5.253.828.392,00		
1.03 01 . 05 . 2.01	<i>Pengelolaan dan Pengembangan Sistem Air Limbah Domestik dalam Daerah Kabupaten/Kota</i>	4.116.261.688,00	1.519.054.000,00	0,00	0,00	5.635.315.688,00	(381.487.296,00)	93,23
		3.776.523.579,00	1.477.304.813,00	0,00	0,00	5.253.828.392,00		
1.03 01 . 05 . 2.01 . 01	Penyusunan Rencana, Kebijakan, Strategi dan Teknis Sistem Pengelolaan Air Limbah Domestik dalam Daerah Kabupaten/Kota	105.947.000,00	0,00	0,00	0,00	105.947.000,00	(140.000,00)	99,87
		105.807.000,00	0,00	0,00	0,00	105.807.000,00		
1.03 01 . 05 . 2.01 . 08	Sosialisasi dan Pemberdayaan Masyarakat terkait Penyediaan Sistem Pengelolaan Air Limbah Domestik	83.658.594,00	0,00	0,00	0,00	83.658.594,00	(69.082,00)	99,92
		83.589.512,00	0,00	0,00	0,00	83.589.512,00		
1.03 01 . 05 . 2.01 . 09	Pengembangan SDM dan Kelembagaan Pengelolaan Air Limbah Domestik	8.975.000,00	0,00	0,00	0,00	8.975.000,00	(13.800,00)	99,85
		8.961.200,00	0,00	0,00	0,00	8.961.200,00		
1.03 01 . 05 . 2.01 . 10	Operasi dan Pemeliharaan Sistem Pengelolaan Air Limbah Domestik	282.306.094,00	115.000.000,00	0,00	0,00	397.306.094,00	(2.644.015,00)	99,33
		280.495.249,00	114.166.830,00	0,00	0,00	394.662.079,00		
1.03 01 . 05 . 2.01 . 12	Pembangunan/Penyediaan Sistem Pengelolaan Air Limbah Terpusat Skala Permukiman	3.635.375.000,00	1.404.054.000,00	0,00	0,00	5.039.429.000,00	(378.620.399,00)	92,49
		3.297.670.618,00	1.363.137.983,00	0,00	0,00	4.660.808.601,00		

KODE	URAIAN URUSAN, ORGANISASI, PROGRAM DAN KEGIATAN	ANGGARAN				BERTAMBAH / (BERKURANG)		
		REALISASI				JUMLAH	(Rp)	(%)
		JENIS BELANJA						
		OPERASI	MODAL	TRANSFER	TAK TERDUGA			
1	2	3	4	5	6	7 = 3 + 4 + 5 + 6	8	9
1.03 01 . 06	Program Pengelolaan Dan Pengembangan Sistem Drainase	563.507.547,00	7.823.600.000,00	0,00	0,00	8.387.107.547,00	(262.316.065,00)	96,87
		457.082.606,00	7.667.708.876,00	0,00	0,00	8.124.791.482,00		
1.03 01 . 06 . 2.01	<i>Pengelolaan dan Pengembangan Sistem Drainase yang Terhubung Langsung dengan Sungai dalam Daerah Kabupaten/Kota</i>	563.507.547,00	7.823.600.000,00	0,00	0,00	8.387.107.547,00	(262.316.065,00)	96,87
		457.082.606,00	7.667.708.876,00	0,00	0,00	8.124.791.482,00		
1.03 01 . 06 . 2.01 . 06	Peningkatan Saluran Drainase Perkotaan	0,00	7.823.600.000,00	0,00	0,00	7.823.600.000,00	(155.891.124,00)	98,01
		0,00	7.667.708.876,00	0,00	0,00	7.667.708.876,00		
1.03 01 . 06 . 2.01 . 09	Operasi dan Pemeliharaan Sistem Drainase	563.507.547,00	0,00	0,00	0,00	563.507.547,00	(106.424.941,00)	81,11
		457.082.606,00	0,00	0,00	0,00	457.082.606,00		
1.03 01 . 08	Program Penataan Bangunan Gedung	571.322.300,00	7.797.800.000,00	0,00	0,00	8.369.122.300,00	(245.070.984,00)	97,07
		503.506.051,00	7.620.545.265,00	0,00	0,00	8.124.051.316,00		
1.03 01 . 08 . 2.01	<i>Penyelenggaraan Bangunan Gedung di Wilayah Daerah Kabupaten/Kota, Pemberian Izin Mendirikan Bangunan (IMB) dan Sertifikat Laik Fungsi Bangunan Gedung</i>	571.322.300,00	7.797.800.000,00	0,00	0,00	8.369.122.300,00	(245.070.984,00)	97,07
		503.506.051,00	7.620.545.265,00	0,00	0,00	8.124.051.316,00		
1.03 01 . 08 . 2.01 . 01	Penyelenggaraan Penerbitan Izin Mendirikan Bangunan (IMB), Sertifikat Laik Fungsi (SLF), peran Tenaga Ahli Bangunan Gedung (TABG), Pendataan Bangunan Gedung, serta Implementasi SIMBG	329.047.300,00	0,00	0,00	0,00	329.047.300,00	(56.850.476,00)	82,72
		272.196.824,00	0,00	0,00	0,00	272.196.824,00		
1.03 01 . 08 . 2.01 . 02	Perencanaan, Pembangunan, Pengawasan dan Pemanfaatan Bangunan Gedung Daerah Kabupaten/Kota	242.275.000,00	7.797.800.000,00	0,00	0,00	8.040.075.000,00	(188.220.508,00)	97,66
		231.309.227,00	7.620.545.265,00	0,00	0,00	7.851.854.492,00		
1.03 01 . 09	Program Penataan Bangunan Dan Lingkungannya	52.507.100,00	0,00	0,00	0,00	52.507.100,00	(5.468.700,00)	89,58
		47.038.400,00	0,00	0,00	0,00	47.038.400,00		
1.03 01 . 09 . 2.01	<i>Penyelenggaraan Penataan Bangunan dan Lingkungannya di Daerah Kabupaten/Kota</i>	52.507.100,00	0,00	0,00	0,00	52.507.100,00	(5.468.700,00)	89,58
		47.038.400,00	0,00	0,00	0,00	47.038.400,00		
1.03 01 . 09 . 2.01 . 01	Penyusunan Rencana, Kebijakan, Strategi dan Teknis Sistem Penataan Bangunan dan Lingkungan di Kabupaten/Kota	25.870.100,00	0,00	0,00	0,00	25.870.100,00	(2.926.900,00)	88,69
		22.943.200,00	0,00	0,00	0,00	22.943.200,00		
1.03 01 . 09 . 2.01 . 05	Pemberdayaan Masyarakat dalam Penataan Bangunan dan Lingkungan	26.637.000,00	0,00	0,00	0,00	26.637.000,00	(2.541.800,00)	90,46
		24.095.200,00	0,00	0,00	0,00	24.095.200,00		
1.03 01 . 10	Program Penyelenggaraan Jalan	1.575.652.784,00	26.074.302.500,00	0,00	0,00	27.649.955.284,00	(9.876.378.734,00)	64,28
		1.476.420.028,00	16.297.156.522,00	0,00	0,00	17.773.576.550,00		
1.03 01 . 10 . 2.01	<i>Penyelenggaraan Jalan Kabupaten/Kota</i>	1.575.652.784,00	26.074.302.500,00	0,00	0,00	27.649.955.284,00	(9.876.378.734,00)	64,28
		1.476.420.028,00	16.297.156.522,00	0,00	0,00	17.773.576.550,00		

KODE	URAIAN URUSAN, ORGANISASI, PROGRAM DAN KEGIATAN	ANGGARAN				BERTAMBAH / (BERKURANG)		
		REALISASI				JUMLAH	(Rp)	(%)
		JENIS BELANJA						
		OPERASI	MODAL	TRANSFER	TAK TERDUGA			
1	2	3	4	5	6	7 = 3 + 4 + 5 + 6	8	9
1.03 01 . 10 . 2.01 . 01	Penyusunan Rencana, Kebijakan, Strategi Pengembangan Jaringan Jalan Serta Perencanaan Teknis Penyelenggaraan Jalan dan Jembatan	395.000.000,00	0,00	0,00	0,00	395.000.000,00	(7.220.457,00)	98,17
		387.779.543,00	0,00	0,00	0,00	387.779.543,00		
1.03 01 . 10 . 2.01 . 02	Pembebasan Lahan/Tanah untuk Penyelenggaraan Jalan	0,00	10.677.685.500,00	0,00	0,00	10.677.685.500,00	(5.924.703.775,00)	44,51
		0,00	4.752.981.725,00	0,00	0,00	4.752.981.725,00		
1.03 01 . 10 . 2.01 . 10	Pemeliharaan Berkala Jalan	104.408.000,00	15.396.617.000,00	0,00	0,00	15.501.025.000,00	(3.863.850.724,00)	75,07
		92.999.479,00	11.544.174.797,00	0,00	0,00	11.637.174.276,00		
1.03 01 . 10 . 2.01 . 11	Pemeliharaan Rutin Jalan	955.005.997,00	0,00	0,00	0,00	955.005.997,00	(72.043.847,00)	92,46
		882.962.150,00	0,00	0,00	0,00	882.962.150,00		
1.03 01 . 10 . 2.01 . 19	Pemeliharaan Rutin Jembatan	121.238.787,00	0,00	0,00	0,00	121.238.787,00	(8.559.931,00)	92,94
		112.678.856,00	0,00	0,00	0,00	112.678.856,00		
1.03 01 . 11	Program Pengembangan Jasa Konstruksi	826.893.700,00	0,00	0,00	0,00	826.893.700,00	(96.932.548,00)	88,28
		729.961.152,00	0,00	0,00	0,00	729.961.152,00		
1.03 01 . 11 . 2.01	<i>Penyelenggaraan Pelatihan Tenaga Terampil Konstruksi</i>	460.080.700,00	0,00	0,00	0,00	460.080.700,00	(37.467.650,00)	91,86
		422.613.050,00	0,00	0,00	0,00	422.613.050,00		
1.03 01 . 11 . 2.01 . 06	Fasilitasi Sertifikasi Tenaga Terampil Konstruksi	460.080.700,00	0,00	0,00	0,00	460.080.700,00	(37.467.650,00)	91,86
		422.613.050,00	0,00	0,00	0,00	422.613.050,00		
1.03 01 . 11 . 2.02	<i>Penyelenggaraan Sistem Informasi Jasa Konstruksi Cakupan Daerah Kabupaten/Kota</i>	141.774.300,00	0,00	0,00	0,00	141.774.300,00	(8.747.981,00)	93,83
		133.026.319,00	0,00	0,00	0,00	133.026.319,00		
1.03 01 . 11 . 2.02 . 01	Pengelolaan Operasional Layanan Informasi Jasa Konstruksi	15.074.000,00	0,00	0,00	0,00	15.074.000,00	(3.221.500,00)	78,63
		11.852.500,00	0,00	0,00	0,00	11.852.500,00		
1.03 01 . 11 . 2.02 . 06	Penyusunan Data dan Informasi Tenaga Kerja dan Badan Usaha	13.499.300,00	0,00	0,00	0,00	13.499.300,00	(2.343.200,00)	82,64
		11.156.100,00	0,00	0,00	0,00	11.156.100,00		
1.03 01 . 11 . 2.02 . 07	Penyusunan Data dan Informasi Ketersediaan/Penggunaan Material dan Peralatan	99.010.000,00	0,00	0,00	0,00	99.010.000,00	(1.216.881,00)	98,77
		97.793.119,00	0,00	0,00	0,00	97.793.119,00		
1.03 01 . 11 . 2.02 . 08	Penyusunan Data dan Informasi Profil Pekerjaan Konstruksi	14.191.000,00	0,00	0,00	0,00	14.191.000,00	(1.966.400,00)	86,14
		12.224.600,00	0,00	0,00	0,00	12.224.600,00		
1.03 01 . 11 . 2.03	<i>Penerbitan Izin Usaha Jasa Konstruksi Nasional (Non Kecil dan Kecil)</i>	42.173.900,00	0,00	0,00	0,00	42.173.900,00	(2.400.617,00)	94,31
		39.773.283,00	0,00	0,00	0,00	39.773.283,00		

KODE	URAIAN URUSAN, ORGANISASI, PROGRAM DAN KEGIATAN	ANGGARAN				BERTAMBAH / (BERKURANG)		
		REALISASI				JUMLAH	(Rp)	(%)
		JENIS BELANJA						
		OPERASI	MODAL	TRANSFER	TAK TERDUGA			
1	2	3	4	5	6	7 = 3 + 4 + 5 + 6	8	9
1.03 01 . 11 . 2.03 .03	Pembinaan dan Peningkatan Kapasitas Badan Usaha Jasa Konstruksi	42.173.900,00	0,00	0,00	0,00	42.173.900,00	(2.400.617,00)	94,31
		39.773.283,00	0,00	0,00	0,00	39.773.283,00		
1.03 01 . 11 . 2.04	<i>Pengawasan Tertib Usaha, Tertib Penyelenggaraan dan Tertib Pemanfaatan Jasa Konstruksi</i>	182.864.800,00	0,00	0,00	0,00	182.864.800,00	(48.316.300,00)	73,58
		134.548.500,00	0,00	0,00	0,00	134.548.500,00		
1.03 01 . 11 . 2.04 .02	Bimbingan Teknis tentang Tertib Usaha, Tertib Penyelenggaraan, dan Tertib Pemanfaatan Jasa Konstruksi	17.853.800,00	0,00	0,00	0,00	17.853.800,00	(4.815.300,00)	73,03
		13.038.500,00	0,00	0,00	0,00	13.038.500,00		
1.03 01 . 11 . 2.04 .03	Pengawasan dan Evaluasi Tertib Usaha, Tertib Penyelenggaraan, dan Tertib Pemanfaatan Jasa Konstruksi	165.011.000,00	0,00	0,00	0,00	165.011.000,00	(43.501.000,00)	73,64
		121.510.000,00	0,00	0,00	0,00	121.510.000,00		
1.03 01 . 12	Program Penyelenggaraan Penataan Ruang	654.591.000,00	0,00	0,00	0,00	654.591.000,00	(70.165.572,00)	89,28
		584.425.428,00	0,00	0,00	0,00	584.425.428,00		
1.03 01 . 12 . 2.01	<i>Penetapan Rencana Tata Ruang Wilayah (RTRW) dan Rencana Rinci Tata Ruang (RRTR) Kabupaten/Kota</i>	168.526.800,00	0,00	0,00	0,00	168.526.800,00	(41.740.800,00)	75,23
		126.786.000,00	0,00	0,00	0,00	126.786.000,00		
1.03 01 . 12 . 2.01 .03	Penetapan Kebijakan dalam rangka Pelaksanaan Penataan Ruang	108.147.000,00	0,00	0,00	0,00	108.147.000,00	(31.005.300,00)	71,33
		77.141.700,00	0,00	0,00	0,00	77.141.700,00		
1.03 01 . 12 . 2.01 .04	Sosialisasi Kebijakan dan Peraturan Perundang-undangan Bidang Penataan Ruang	60.379.800,00	0,00	0,00	0,00	60.379.800,00	(10.735.500,00)	82,22
		49.644.300,00	0,00	0,00	0,00	49.644.300,00		
1.03 01 . 12 . 2.03	<i>Koordinasi dan Sinkronisasi Pemanfaatan Ruang Daerah Kabupaten/Kota</i>	153.744.200,00	0,00	0,00	0,00	153.744.200,00	(6.852.300,00)	95,54
		146.891.900,00	0,00	0,00	0,00	146.891.900,00		
1.03 01 . 12 . 2.03 .01	Koordinasi dan Sinkronisasi Pemanfaatan Ruang untuk Investasi dan Pembangunan Daerah	113.461.200,00	0,00	0,00	0,00	113.461.200,00	(5.439.800,00)	95,21
		108.021.400,00	0,00	0,00	0,00	108.021.400,00		
1.03 01 . 12 . 2.03 .02	Sistem Informasi Penataan Ruang	40.283.000,00	0,00	0,00	0,00	40.283.000,00	(1.412.500,00)	96,49
		38.870.500,00	0,00	0,00	0,00	38.870.500,00		
1.03 01 . 12 . 2.04	<i>Koordinasi dan Sinkronisasi Pengendalian Pemanfaatan Ruang Daerah Kabupaten/Kota</i>	332.320.000,00	0,00	0,00	0,00	332.320.000,00	(21.572.472,00)	93,51
		310.747.528,00	0,00	0,00	0,00	310.747.528,00		
1.03 01 . 12 . 2.04 .01	Koordinasi dan Sinkronisasi Pemberian Insentif dan Disinsentif Bidang Penataan Ruang	141.947.000,00	0,00	0,00	0,00	141.947.000,00	(6.669.822,00)	95,30
		135.277.178,00	0,00	0,00	0,00	135.277.178,00		
1.03 01 . 12 . 2.04 .02	Koordinasi dan Sinkronisasi Penertiban dan Penegakan Hukum Bidang Penataan Ruang	110.625.000,00	0,00	0,00	0,00	110.625.000,00	(3.793.150,00)	96,57
		106.831.850,00	0,00	0,00	0,00	106.831.850,00		

KODE	URAIAN URUSAN, ORGANISASI, PROGRAM DAN KEGIATAN	ANGGARAN				BERTAMBAH / (BERKURANG)		
		REALISASI				JUMLAH	(Rp)	(%)
		JENIS BELANJA						
		OPERASI	MODAL	TRANSFER	TAK TERDUGA			
1	2	3	4	5	6	7 = 3 + 4 + 5 + 6	8	9
1.03 01 . 12 . 2.04 .04	Koordinasi Pelaksanaan Penataan Ruang	79.748.000,00	0,00	0,00	0,00	79.748.000,00	(11.109.500,00)	86,07
1.04	Perumahan Rakyat dan Kawasan Pemukiman	68.638.500,00	0,00	0,00	0,00	68.638.500,00		
		24.141.422.420,00	34.806.407.243,00	0,00	0,00	58.947.829.663,00	(3.645.233.069,00)	93,82
		22.216.010.427,00	33.086.586.167,00	0,00	0,00	55.302.596.594,00		
1.04	Dinas Perumahan dan Kawasan Pemukiman	24.141.422.420,00	34.806.407.243,00	0,00	0,00	58.947.829.663,00	(3.645.233.069,00)	93,82
		22.216.010.427,00	33.086.586.167,00	0,00	0,00	55.302.596.594,00		
1.04 01	Dinas Perumahan dan Kawasan Pemukiman	24.141.422.420,00	34.806.407.243,00	0,00	0,00	58.947.829.663,00	(3.645.233.069,00)	93,82
		22.216.010.427,00	33.086.586.167,00	0,00	0,00	55.302.596.594,00		
1.04 01 . 01	Program Penunjang Urusan Pemerintahan Daerah Kabupaten/Kota	4.670.697.680,00	109.583.300,00	0,00	0,00	4.780.280.980,00	(349.376.692,00)	92,69
		4.324.024.288,00	106.880.000,00	0,00	0,00	4.430.904.288,00		
1.04 01 . 01 . 2.01	<i>Perencanaan, Penganggaran, dan Evaluasi Kinerja Perangkat Daerah</i>	37.252.700,00	0,00	0,00	0,00	37.252.700,00	(766.150,00)	97,94
		36.486.550,00	0,00	0,00	0,00	36.486.550,00		
1.04 01 . 01 . 2.01 .01	Penyusunan Dokumen Perencanaan Perangkat Daerah	14.681.000,00	0,00	0,00	0,00	14.681.000,00	(96.000,00)	99,35
		14.585.000,00	0,00	0,00	0,00	14.585.000,00		
1.04 01 . 01 . 2.01 .02	Koordinasi dan Penyusunan Dokumen RKA-SKPD	2.781.700,00	0,00	0,00	0,00	2.781.700,00	(74.700,00)	97,31
		2.707.000,00	0,00	0,00	0,00	2.707.000,00		
1.04 01 . 01 . 2.01 .03	Koordinasi dan Penyusunan Dokumen Perubahan RKA-SKPD	2.835.000,00	0,00	0,00	0,00	2.835.000,00	(95.000,00)	96,65
		2.740.000,00	0,00	0,00	0,00	2.740.000,00		
1.04 01 . 01 . 2.01 .04	Koordinasi dan Penyusunan DPA-SKPD	2.861.000,00	0,00	0,00	0,00	2.861.000,00	(139.000,00)	95,14
		2.722.000,00	0,00	0,00	0,00	2.722.000,00		
1.04 01 . 01 . 2.01 .05	Koordinasi dan Penyusunan Perubahan DPA- SKPD	2.785.000,00	0,00	0,00	0,00	2.785.000,00	(114.750,00)	95,88
		2.670.250,00	0,00	0,00	0,00	2.670.250,00		
1.04 01 . 01 . 2.01 .06	Koordinasi dan Penyusunan Laporan Capaian Kinerja dan Ikhtisar Realisasi Kinerja SKPD	11.309.000,00	0,00	0,00	0,00	11.309.000,00	(246.700,00)	97,82
		11.062.300,00	0,00	0,00	0,00	11.062.300,00		
1.04 01 . 01 . 2.02	<i>Administrasi Keuangan Perangkat Daerah</i>	3.805.279.742,00	0,00	0,00	0,00	3.805.279.742,00	(273.062.640,00)	92,82
		3.532.217.102,00	0,00	0,00	0,00	3.532.217.102,00		
1.04 01 . 01 . 2.02 .01	Penyediaan Gaji dan Tunjangan ASN	3.718.045.448,00	0,00	0,00	0,00	3.718.045.448,00	(272.073.449,00)	92,68
		3.445.971.999,00	0,00	0,00	0,00	3.445.971.999,00		

KODE	URAIAN URUSAN, ORGANISASI, PROGRAM DAN KEGIATAN	ANGGARAN				BERTAMBAH / (BERKURANG)		
		REALISASI				JUMLAH	(Rp)	(%)
		JENIS BELANJA						
		OPERASI	MODAL	TRANSFER	TAK TERDUGA			
1	2	3	4	5	6	7 = 3 + 4 + 5 + 6	8	9
1.04 01 . 01 . 2.02 . 02	Penyediaan Administrasi Pelaksanaan Tugas ASN	12.769.000,00	0,00	0,00	0,00	12.769.000,00	(12.400,00)	99,90
		12.756.600,00	0,00	0,00	0,00	12.756.600,00		
1.04 01 . 01 . 2.02 . 05	Koordinasi dan Penyusunan Laporan Keuangan Akhir Tahun SKPD	3.888.000,00	0,00	0,00	0,00	3.888.000,00	(119.500,00)	96,93
		3.768.500,00	0,00	0,00	0,00	3.768.500,00		
1.04 01 . 01 . 2.02 . 07	Koordinasi dan Penyusunan Laporan Keuangan Bulanan/Triwulanan/Semesteran SKPD	68.248.494,00	0,00	0,00	0,00	68.248.494,00	(785.091,00)	98,85
		67.463.403,00	0,00	0,00	0,00	67.463.403,00		
1.04 01 . 01 . 2.02 . 08	Penyusunan Pelaporan dan Analisis Prognosis Realisasi Anggaran	2.328.800,00	0,00	0,00	0,00	2.328.800,00	(72.200,00)	96,90
		2.256.600,00	0,00	0,00	0,00	2.256.600,00		
1.04 01 . 01 . 2.05	<i>Administrasi Kepegawaian Perangkat Daerah</i>	37.240.100,00	0,00	0,00	0,00	37.240.100,00	(1.849.600,00)	95,03
		35.390.500,00	0,00	0,00	0,00	35.390.500,00		
1.04 01 . 01 . 2.05 . 10	Sosialisasi Peraturan Perundang-Undangan	37.240.100,00	0,00	0,00	0,00	37.240.100,00	(1.849.600,00)	95,03
		35.390.500,00	0,00	0,00	0,00	35.390.500,00		
1.04 01 . 01 . 2.06	<i>Administrasi Umum Perangkat Daerah</i>	174.084.900,00	0,00	0,00	0,00	174.084.900,00	(146.568,00)	99,92
		173.938.332,00	0,00	0,00	0,00	173.938.332,00		
1.04 01 . 01 . 2.06 . 01	Penyediaan Komponen Instalasi Listrik/Penerangan Bangunan Kantor	5.147.500,00	0,00	0,00	0,00	5.147.500,00	(8.000,00)	99,84
		5.139.500,00	0,00	0,00	0,00	5.139.500,00		
1.04 01 . 01 . 2.06 . 04	Penyediaan Bahan Logistik Kantor	19.314.300,00	0,00	0,00	0,00	19.314.300,00	(2.400,00)	99,99
		19.311.900,00	0,00	0,00	0,00	19.311.900,00		
1.04 01 . 01 . 2.06 . 05	Penyediaan Barang Cetak dan Penggandaan	8.127.600,00	0,00	0,00	0,00	8.127.600,00	(200,00)	100,00
		8.127.400,00	0,00	0,00	0,00	8.127.400,00		
1.04 01 . 01 . 2.06 . 06	Penyediaan Bahan Bacaan dan Peraturan Perundang-undangan	5.650.000,00	0,00	0,00	0,00	5.650.000,00	(10.000,00)	99,82
		5.640.000,00	0,00	0,00	0,00	5.640.000,00		
1.04 01 . 01 . 2.06 . 07	Penyediaan Bahan/Material	19.018.500,00	0,00	0,00	0,00	19.018.500,00	0,00	100,00
		19.018.500,00	0,00	0,00	0,00	19.018.500,00		
1.04 01 . 01 . 2.06 . 08	Fasilitasi Kunjungan Tamu	7.850.000,00	0,00	0,00	0,00	7.850.000,00	(5.000,00)	99,94
		7.845.000,00	0,00	0,00	0,00	7.845.000,00		
1.04 01 . 01 . 2.06 . 09	Penyelenggaraan Rapat Koordinasi dan Konsultasi SKPD	108.977.000,00	0,00	0,00	0,00	108.977.000,00	(120.968,00)	99,89
		108.856.032,00	0,00	0,00	0,00	108.856.032,00		

KODE	URAIAN URUSAN, ORGANISASI, PROGRAM DAN KEGIATAN	ANGGARAN				BERTAMBAH / (BERKURANG)		
		REALISASI				JUMLAH	(Rp)	(%)
		JENIS BELANJA						
		OPERASI	MODAL	TRANSFER	TAK TERDUGA			
1	2	3	4	5	6	7 = 3 + 4 + 5 + 6	8	9
1.04 01 . 01 . 2.07	<i>Pengadaan Barang Milik Daerah Penunjang Urusan Pemerintah Daerah</i>	3.016.700,00	109.583.300,00	0,00	0,00	112.600.000,00	(2.734.100,00)	97,57
		2.985.900,00	106.880.000,00	0,00	0,00	109.865.900,00		
1.04 01 . 01 . 2.07 . 06	Pengadaan Peralatan dan Mesin Lainnya	3.016.700,00	109.583.300,00	0,00	0,00	112.600.000,00	(2.734.100,00)	97,57
		2.985.900,00	106.880.000,00	0,00	0,00	109.865.900,00		
1.04 01 . 01 . 2.08	<i>Penyediaan Jasa Penunjang Urusan Pemerintahan Daerah</i>	247.480.653,00	0,00	0,00	0,00	247.480.653,00	(32.938.234,00)	86,69
		214.542.419,00	0,00	0,00	0,00	214.542.419,00		
1.04 01 . 01 . 2.08 . 01	Penyediaan Jasa Surat Menyurat	218.500,00	0,00	0,00	0,00	218.500,00	(54.400,00)	75,10
		164.100,00	0,00	0,00	0,00	164.100,00		
1.04 01 . 01 . 2.08 . 02	Penyediaan Jasa Komunikasi, Sumber Daya Air dan Listrik	38.495.376,00	0,00	0,00	0,00	38.495.376,00	(8.747.442,00)	77,28
		29.747.934,00	0,00	0,00	0,00	29.747.934,00		
1.04 01 . 01 . 2.08 . 04	Penyediaan Jasa Pelayanan Umum Kantor	208.766.777,00	0,00	0,00	0,00	208.766.777,00	(24.136.392,00)	88,44
		184.630.385,00	0,00	0,00	0,00	184.630.385,00		
1.04 01 . 01 . 2.09	<i>Pemeliharaan Barang Milik Daerah Penunjang Urusan Pemerintahan Daerah</i>	366.342.885,00	0,00	0,00	0,00	366.342.885,00	(37.879.400,00)	89,66
		328.463.485,00	0,00	0,00	0,00	328.463.485,00		
1.04 01 . 01 . 2.09 . 01	Penyediaan Jasa Pemeliharaan, Biaya Pemeliharaan, dan Pajak Kendaraan Perorangan Dinas atau Kendaraan Dinas Jabatan	104.115.000,00	0,00	0,00	0,00	104.115.000,00	(2.552.665,00)	97,55
		101.562.335,00	0,00	0,00	0,00	101.562.335,00		
1.04 01 . 01 . 2.09 . 02	Penyediaan Jasa Pemeliharaan, Biaya Pemeliharaan, Pajak dan Perizinan Kendaraan Dinas Operasional atau Lapangan	106.684.000,00	0,00	0,00	0,00	106.684.000,00	(10.273.850,00)	90,37
		96.410.150,00	0,00	0,00	0,00	96.410.150,00		
1.04 01 . 01 . 2.09 . 06	Pemeliharaan Peralatan dan Mesin Lainnya	19.638.000,00	0,00	0,00	0,00	19.638.000,00	(428.000,00)	97,82
		19.210.000,00	0,00	0,00	0,00	19.210.000,00		
1.04 01 . 01 . 2.09 . 09	Pemeliharaan/Rehabilitasi Gedung Kantor dan Bangunan Lainnya	135.905.885,00	0,00	0,00	0,00	135.905.885,00	(24.624.885,00)	81,88
		111.281.000,00	0,00	0,00	0,00	111.281.000,00		
1.04 01 . 02	Program Pengembangan Perumahan	4.123.614.485,00	58.155.200,00	0,00	0,00	4.181.769.685,00	(386.347.704,00)	90,76
		3.737.642.981,00	57.779.000,00	0,00	0,00	3.795.421.981,00		
1.04 01 . 02 . 2.01	<i>Pendataan Penyediaan dan Rehabilitasi Rumah Korban Bencana atau Relokasi Program Kabupaten/Kota</i>	83.007.900,00	0,00	0,00	0,00	83.007.900,00	(46.600,00)	99,94
		82.961.300,00	0,00	0,00	0,00	82.961.300,00		
1.04 01 . 02 . 2.01 . 06	Pendataan Rumah Sewa Milik Masyarakat, Rumah Susun dan Rumah Khusus	83.007.900,00	0,00	0,00	0,00	83.007.900,00	(46.600,00)	99,94
		82.961.300,00	0,00	0,00	0,00	82.961.300,00		

KODE	URAIAN URUSAN, ORGANISASI, PROGRAM DAN KEGIATAN	ANGGARAN				BERTAMBAH / (BERKURANG)		
		REALISASI				JUMLAH	(Rp)	(%)
		JENIS BELANJA						
		OPERASI	MODAL	TRANSFER	TAK TERDUGA			
1	2	3	4	5	6	7 = 3 + 4 + 5 + 6	8	9
1.04 01 . 02 . 2.03	<i>Pembangunan dan Rehabilitasi Rumah Korban Bencana atau Relokasi Program Kabupaten/Kota</i>	1.699.999.900,00	0,00	0,00	0,00	1.699.999.900,00	(208.275.600,00)	87,75
		1.491.724.300,00	0,00	0,00	0,00	1.491.724.300,00		
1.04 01 . 02 . 2.03 . 05	Pembangunan Rumah Khusus beserta PSU bagi Korban Bencana atau Relokasi Program Kabupaten/Kota	1.699.999.900,00	0,00	0,00	0,00	1.699.999.900,00	(208.275.600,00)	87,75
		1.491.724.300,00	0,00	0,00	0,00	1.491.724.300,00		
1.04 01 . 02 . 2.05	<i>Pembinaan Pengelolaan Rumah Susun Umum dan/atau Rumah Khusus</i>	1.674.796.627,00	58.155.200,00	0,00	0,00	1.732.951.827,00	(117.466.873,00)	93,22
		1.557.705.954,00	57.779.000,00	0,00	0,00	1.615.484.954,00		
1.04 01 . 02 . 2.05 . 02	Penatausahaan Pemanfaatan Rumah Susun Umum dan/atau Rumah Khusus	1.674.796.627,00	58.155.200,00	0,00	0,00	1.732.951.827,00	(117.466.873,00)	93,22
		1.557.705.954,00	57.779.000,00	0,00	0,00	1.615.484.954,00		
1.04 01 . 02 . 2.06	<i>Penerbitan Izin Pembangunan dan Pengembangan Perumahan</i>	665.810.058,00	0,00	0,00	0,00	665.810.058,00	(60.558.631,00)	90,90
		605.251.427,00	0,00	0,00	0,00	605.251.427,00		
1.04 01 . 02 . 2.06 . 03	Koordinasi dan Sinkronisasi Pengendalian Pembangunan dan Pengembangan Perumahan	665.810.058,00	0,00	0,00	0,00	665.810.058,00	(60.558.631,00)	90,90
		605.251.427,00	0,00	0,00	0,00	605.251.427,00		
1.04 01 . 03	Program Kawasan Permukiman	1.122.785.173,00	0,00	0,00	0,00	1.122.785.173,00	(106.347.091,00)	90,53
		1.016.438.082,00	0,00	0,00	0,00	1.016.438.082,00		
1.04 01 . 03 . 2.01	<i>Penerbitan Izin Pembangunan dan Pengembangan Kawasan Permukiman</i>	60.750.700,00	0,00	0,00	0,00	60.750.700,00	(7.687.218,00)	87,35
		53.063.482,00	0,00	0,00	0,00	53.063.482,00		
1.04 01 . 03 . 2.01 . 02	Penyusunan dan/atau Review serta Legalisasi Rencana Pembangunan dan Pengembangan Kawasan Permukiman dan Permukiman Kumuh	60.750.700,00	0,00	0,00	0,00	60.750.700,00	(7.687.218,00)	87,35
		53.063.482,00	0,00	0,00	0,00	53.063.482,00		
1.04 01 . 03 . 2.03	<i>Peningkatan Kualitas Kawasan Permukiman Kumuh dengan Luas di Bawah 10 (sepuluh) Ha</i>	1.062.034.473,00	0,00	0,00	0,00	1.062.034.473,00	(98.659.873,00)	90,71
		963.374.600,00	0,00	0,00	0,00	963.374.600,00		
1.04 01 . 03 . 2.03 . 06	Pelaksanaan Pembangunan Pemugaran/ Peremajaan Permukiman Kumuh	1.062.034.473,00	0,00	0,00	0,00	1.062.034.473,00	(98.659.873,00)	90,71
		963.374.600,00	0,00	0,00	0,00	963.374.600,00		
1.04 01 . 04	Program Perumahan Dan Kawasan Permukiman Kumuh	12.588.238.576,00	7.668.800,00	0,00	0,00	12.595.907.376,00	(445.984.827,00)	96,46
		12.149.922.549,00	0,00	0,00	0,00	12.149.922.549,00		
1.04 01 . 04 . 2.01	<i>Pencegahan Perumahan dan Kawasan Permukiman Kumuh pada Daerah Kabupaten/Kota</i>	12.588.238.576,00	7.668.800,00	0,00	0,00	12.595.907.376,00	(445.984.827,00)	96,46
		12.149.922.549,00	0,00	0,00	0,00	12.149.922.549,00		
1.04 01 . 04 . 2.01 . 01	Perbaikan Rumah Tidak Layak Huni untuk Pencegahan terhadap Tumbuh dan Berkembangnya Permukiman Kumuh diluar Kawasan Permukiman Kumuh dengan Luas di Bawah 10 (sepuluh) Ha	12.588.238.576,00	7.668.800,00	0,00	0,00	12.595.907.376,00	(445.984.827,00)	96,46
		12.149.922.549,00	0,00	0,00	0,00	12.149.922.549,00		

KODE	URAIAN URUSAN, ORGANISASI, PROGRAM DAN KEGIATAN	ANGGARAN				BERTAMBAH / (BERKURANG)		
		REALISASI				JUMLAH	(Rp)	(%)
		JENIS BELANJA						
		OPERASI	MODAL	TRANSFER	TAK TERDUGA			
1	2	3	4	5	6	7 = 3 + 4 + 5 + 6	8	9
1.04 01 . 05	Program Peningkatan Prasarana, Sarana Dan Utilitas Umum (PSU)	1.522.892.506,00	34.630.999.943,00	0,00	0,00	36.153.892.449,00	(2.355.728.755,00)	93,48
		876.236.527,00	32.921.927.167,00	0,00	0,00	33.798.163.694,00		
1.04 01 . 05 . 2.01	<i>Urusan Penyelenggaraan PSU Perumahan</i>	1.522.892.506,00	34.630.999.943,00	0,00	0,00	36.153.892.449,00	(2.355.728.755,00)	93,48
		876.236.527,00	32.921.927.167,00	0,00	0,00	33.798.163.694,00		
1.04 01 . 05 . 2.01 . 01	Perencanaan Penyediaan PSU Perumahan	145.584.000,00	0,00	0,00	0,00	145.584.000,00	(2.432.465,00)	98,33
		143.151.535,00	0,00	0,00	0,00	143.151.535,00		
1.04 01 . 05 . 2.01 . 02	Penyediaan Prasarana, Sarana, dan Utilitas Umum di Perumahan untuk Menunjang Fungsi Hunian	1.123.996.006,00	34.630.999.943,00	0,00	0,00	35.754.995.949,00	(2.341.168.976,00)	93,45
		491.899.806,00	32.921.927.167,00	0,00	0,00	33.413.826.973,00		
1.04 01 . 05 . 2.01 . 03	Koordinasi dan Sinkronisasi dalam rangka Penyediaan Prasarana, Sarana, dan Utilitas Umum Perumahan	253.312.500,00	0,00	0,00	0,00	253.312.500,00	(12.127.314,00)	95,21
		241.185.186,00	0,00	0,00	0,00	241.185.186,00		
1.04 01 . 10	Program Penatagunaan Tanah	113.194.000,00	0,00	0,00	0,00	113.194.000,00	(1.448.000,00)	98,72
		111.746.000,00	0,00	0,00	0,00	111.746.000,00		
1.04 01 . 10 . 2.01	<i>Penggunaan Tanah yang Hamparannya dalam satu Daerah Kabupaten/Kota</i>	113.194.000,00	0,00	0,00	0,00	113.194.000,00	(1.448.000,00)	98,72
		111.746.000,00	0,00	0,00	0,00	111.746.000,00		
1.04 01 . 10 . 2.01 . 01	Koordinasi dan Sinkronisasi Perencanaan Penggunaan Tanah	113.194.000,00	0,00	0,00	0,00	113.194.000,00	(1.448.000,00)	98,72
		111.746.000,00	0,00	0,00	0,00	111.746.000,00		
1.05	Ketentraman dan Ketertiban Umum serta Perlindungan Masyarakat	19.653.372.731,00	639.014.650,00	0,00	0,00	20.292.387.381,00	(2.197.911.826,00)	89,17
		17.489.018.155,00	605.457.400,00	0,00	0,00	18.094.475.555,00		
1.05	Badan Penanggulangan Bencana Daerah	19.653.372.731,00	639.014.650,00	0,00	0,00	20.292.387.381,00	(2.197.911.826,00)	89,17
		17.489.018.155,00	605.457.400,00	0,00	0,00	18.094.475.555,00		
1.05 01	Badan Penanggulangan Bencana Daerah	19.653.372.731,00	639.014.650,00	0,00	0,00	20.292.387.381,00	(2.197.911.826,00)	89,17
		17.489.018.155,00	605.457.400,00	0,00	0,00	18.094.475.555,00		
1.05 01 . 01	Program Penunjang Urusan Pemerintahan Daerah Kabupaten/Kota	11.647.607.392,00	400.942.000,00	0,00	0,00	12.048.549.392,00	(1.428.269.670,00)	88,15
		10.247.879.722,00	372.400.000,00	0,00	0,00	10.620.279.722,00		
1.05 01 . 01 . 2.01	<i>Perencanaan, Penganggaran, dan Evaluasi Kinerja Perangkat Daerah</i>	99.759.060,00	0,00	0,00	0,00	99.759.060,00	(1.091.448,00)	98,91
		98.667.612,00	0,00	0,00	0,00	98.667.612,00		
1.05 01 . 01 . 2.01 . 01	Penyusunan Dokumen Perencanaan Perangkat Daerah	6.817.700,00	0,00	0,00	0,00	6.817.700,00	(114.700,00)	98,32
		6.703.000,00	0,00	0,00	0,00	6.703.000,00		

KODE	URAIAN URUSAN, ORGANISASI, PROGRAM DAN KEGIATAN	ANGGARAN				BERTAMBAH / (BERKURANG)		
		REALISASI				JUMLAH	(Rp)	(%)
		JENIS BELANJA						
		OPERASI	MODAL	TRANSFER	TAK TERDUGA			
1	2	3	4	5	6	7 = 3 + 4 + 5 + 6	8	9
1.05 01 . 01 . 2.01 . 01	Penyusunan Dokumen Perencanaan Perangkat Daerah	7.390.800,00	0,00	0,00	0,00	7.390.800,00	(52.300,00)	99,29
		7.338.500,00	0,00	0,00	0,00	7.338.500,00		
1.05 01 . 01 . 2.01 . 02	Koordinasi dan Penyusunan Dokumen RKA-SKPD	2.310.900,00	0,00	0,00	0,00	2.310.900,00	(34.400,00)	98,51
		2.276.500,00	0,00	0,00	0,00	2.276.500,00		
1.05 01 . 01 . 2.01 . 02	Koordinasi dan Penyusunan Dokumen RKA-SKPD	2.500.000,00	0,00	0,00	0,00	2.500.000,00	(27.600,00)	98,90
		2.472.400,00	0,00	0,00	0,00	2.472.400,00		
1.05 01 . 01 . 2.01 . 03	Koordinasi dan Penyusunan Dokumen Perubahan RKA-SKPD	2.826.300,00	0,00	0,00	0,00	2.826.300,00	(29.300,00)	98,96
		2.797.000,00	0,00	0,00	0,00	2.797.000,00		
1.05 01 . 01 . 2.01 . 03	Koordinasi dan Penyusunan Dokumen Perubahan RKA-SKPD	2.348.200,00	0,00	0,00	0,00	2.348.200,00	(2.200,00)	99,91
		2.346.000,00	0,00	0,00	0,00	2.346.000,00		
1.05 01 . 01 . 2.01 . 04	Koordinasi dan Penyusunan DPA-SKPD	1.016.000,00	0,00	0,00	0,00	1.016.000,00	(20.000,00)	98,03
		996.000,00	0,00	0,00	0,00	996.000,00		
1.05 01 . 01 . 2.01 . 04	Koordinasi dan Penyusunan DPA-SKPD	1.000.000,00	0,00	0,00	0,00	1.000.000,00	(44.250,00)	95,58
		955.750,00	0,00	0,00	0,00	955.750,00		
1.05 01 . 01 . 2.01 . 05	Koordinasi dan Penyusunan Perubahan DPA- SKPD	1.016.900,00	0,00	0,00	0,00	1.016.900,00	(32.900,00)	96,76
		984.000,00	0,00	0,00	0,00	984.000,00		
1.05 01 . 01 . 2.01 . 05	Koordinasi dan Penyusunan Perubahan DPA- SKPD	1.000.000,00	0,00	0,00	0,00	1.000.000,00	(2.250,00)	99,78
		997.750,00	0,00	0,00	0,00	997.750,00		
1.05 01 . 01 . 2.01 . 06	Koordinasi dan Penyusunan Laporan Capaian Kinerja dan Ikhtisar Realisasi Kinerja SKPD	26.633.100,00	0,00	0,00	0,00	26.633.100,00	(320.548,00)	98,80
		26.312.552,00	0,00	0,00	0,00	26.312.552,00		
1.05 01 . 01 . 2.01 . 06	Koordinasi dan Penyusunan Laporan Capaian Kinerja dan Ikhtisar Realisasi Kinerja SKPD	44.899.160,00	0,00	0,00	0,00	44.899.160,00	(411.000,00)	99,08
		44.488.160,00	0,00	0,00	0,00	44.488.160,00		
1.05 01 . 01 . 2.02	<i>Administrasi Keuangan Perangkat Daerah</i>	10.099.372.832,00	0,00	0,00	0,00	10.099.372.832,00	(1.337.958.262,00)	86,75
		8.761.414.570,00	0,00	0,00	0,00	8.761.414.570,00		
1.05 01 . 01 . 2.02 . 01	Penyediaan Gaji dan Tunjangan ASN	3.066.444.450,00	0,00	0,00	0,00	3.066.444.450,00	(207.441.270,00)	93,24
		2.859.003.180,00	0,00	0,00	0,00	2.859.003.180,00		
1.05 01 . 01 . 2.02 . 01	Penyediaan Gaji dan Tunjangan ASN	7.004.775.282,00	0,00	0,00	0,00	7.004.775.282,00	(1.130.158.792,00)	83,87
		5.874.616.490,00	0,00	0,00	0,00	5.874.616.490,00		

KODE	URAIAN URUSAN, ORGANISASI, PROGRAM DAN KEGIATAN	ANGGARAN				BERTAMBAH / (BERKURANG)		
		REALISASI				JUMLAH	(Rp)	(%)
		JENIS BELANJA						
		OPERASI	MODAL	TRANSFER	TAK TERDUGA			
1	2	3	4	5	6	7 = 3 + 4 + 5 + 6	8	9
1.05 01 . 01 . 2.02 .03	Pelaksanaan Penatausahaan dan Pengujian/Verifikasi Keuangan SKPD	12.700.100,00	0,00	0,00	0,00	12.700.100,00	(43.600,00)	99,66
		12.656.500,00	0,00	0,00	0,00	12.656.500,00		
1.05 01 . 01 . 2.02 .05	Koordinasi dan Penyusunan Laporan Keuangan Akhir Tahun SKPD	803.000,00	0,00	0,00	0,00	803.000,00	(1.200,00)	99,85
		801.800,00	0,00	0,00	0,00	801.800,00		
1.05 01 . 01 . 2.02 .05	Koordinasi dan Penyusunan Laporan Keuangan Akhir Tahun SKPD	1.400.000,00	0,00	0,00	0,00	1.400.000,00	(42.850,00)	96,94
		1.357.150,00	0,00	0,00	0,00	1.357.150,00		
1.05 01 . 01 . 2.02 .07	Koordinasi dan Penyusunan Laporan Keuangan Bulanan/Triwulanan/Semesteran SKPD	13.250.000,00	0,00	0,00	0,00	13.250.000,00	(270.550,00)	97,96
		12.979.450,00	0,00	0,00	0,00	12.979.450,00		
1.05 01 . 01 . 2.06	<i>Administrasi Umum Perangkat Daerah</i>	304.991.008,00	0,00	0,00	0,00	304.991.008,00	(2.779.945,00)	99,09
		302.211.063,00	0,00	0,00	0,00	302.211.063,00		
1.05 01 . 01 . 2.06 .01	Penyediaan Komponen Instalasi Listrik/Penerangan Bangunan Kantor	4.531.700,00	0,00	0,00	0,00	4.531.700,00	(8.950,00)	99,80
		4.522.750,00	0,00	0,00	0,00	4.522.750,00		
1.05 01 . 01 . 2.06 .01	Penyediaan Komponen Instalasi Listrik/Penerangan Bangunan Kantor	5.546.600,00	0,00	0,00	0,00	5.546.600,00	(600,00)	99,99
		5.546.000,00	0,00	0,00	0,00	5.546.000,00		
1.05 01 . 01 . 2.06 .02	Penyediaan Peralatan dan Perlengkapan Kantor	1.552.000,00	0,00	0,00	0,00	1.552.000,00	(1.200,00)	99,92
		1.550.800,00	0,00	0,00	0,00	1.550.800,00		
1.05 01 . 01 . 2.06 .02	Penyediaan Peralatan dan Perlengkapan Kantor	1.991.000,00	0,00	0,00	0,00	1.991.000,00	(11.000,00)	99,45
		1.980.000,00	0,00	0,00	0,00	1.980.000,00		
1.05 01 . 01 . 2.06 .04	Penyediaan Bahan Logistik Kantor	19.703.608,00	0,00	0,00	0,00	19.703.608,00	(633.843,00)	96,78
		19.069.765,00	0,00	0,00	0,00	19.069.765,00		
1.05 01 . 01 . 2.06 .04	Penyediaan Bahan Logistik Kantor	39.007.700,00	0,00	0,00	0,00	39.007.700,00	(316.900,00)	99,19
		38.690.800,00	0,00	0,00	0,00	38.690.800,00		
1.05 01 . 01 . 2.06 .05	Penyediaan Barang Cetak dan Penggandaan	6.482.900,00	0,00	0,00	0,00	6.482.900,00	(3.050,00)	99,95
		6.479.850,00	0,00	0,00	0,00	6.479.850,00		
1.05 01 . 01 . 2.06 .05	Penyediaan Barang Cetak dan Penggandaan	7.388.800,00	0,00	0,00	0,00	7.388.800,00	(18.150,00)	99,75
		7.370.650,00	0,00	0,00	0,00	7.370.650,00		
1.05 01 . 01 . 2.06 .06	Penyediaan Bahan Bacaan dan Peraturan Perundang-undangan	4.590.000,00	0,00	0,00	0,00	4.590.000,00	0,00	100,00
		4.590.000,00	0,00	0,00	0,00	4.590.000,00		

KODE	URAIAN URUSAN, ORGANISASI, PROGRAM DAN KEGIATAN	ANGGARAN				BERTAMBAH / (BERKURANG)		
		REALISASI				JUMLAH	(Rp)	(%)
		JENIS BELANJA						
		OPERASI	MODAL	TRANSFER	TAK TERDUGA			
1	2	3	4	5	6	7 = 3 + 4 + 5 + 6	8	9
1.05 01 . 01 . 2.06 .07	Penyediaan Bahan/Material	10.453.000,00	0,00	0,00	0,00	10.453.000,00	(28.650,00)	99,73
		10.424.350,00	0,00	0,00	0,00	10.424.350,00		
1.05 01 . 01 . 2.06 .07	Penyediaan Bahan/Material	10.722.000,00	0,00	0,00	0,00	10.722.000,00	(1.750,00)	99,98
		10.720.250,00	0,00	0,00	0,00	10.720.250,00		
1.05 01 . 01 . 2.06 .08	Fasilitasi Kunjungan Tamu	2.242.700,00	0,00	0,00	0,00	2.242.700,00	(5.000,00)	99,78
		2.237.700,00	0,00	0,00	0,00	2.237.700,00		
1.05 01 . 01 . 2.06 .08	Fasilitasi Kunjungan Tamu	3.540.000,00	0,00	0,00	0,00	3.540.000,00	(6.000,00)	99,83
		3.534.000,00	0,00	0,00	0,00	3.534.000,00		
1.05 01 . 01 . 2.06 .09	Penyelenggaraan Rapat Koordinasi dan Konsultasi SKPD	126.996.000,00	0,00	0,00	0,00	126.996.000,00	(1.707.173,00)	98,66
		125.288.827,00	0,00	0,00	0,00	125.288.827,00		
1.05 01 . 01 . 2.06 .09	Penyelenggaraan Rapat Koordinasi dan Konsultasi SKPD	60.243.000,00	0,00	0,00	0,00	60.243.000,00	(37.679,00)	99,94
		60.205.321,00	0,00	0,00	0,00	60.205.321,00		
1.05 01 . 01 . 2.07	<i>Pengadaan Barang Milik Daerah Penunjang Urusan Pemerintah Daerah</i>	0,00	400.942.000,00	0,00	0,00	400.942.000,00	(28.542.000,00)	92,88
		0,00	372.400.000,00	0,00	0,00	372.400.000,00		
1.05 01 . 01 . 2.07 .02	Pengadaan Kendaraan Dinas Operasional atau Lapangan	0,00	360.942.000,00	0,00	0,00	360.942.000,00	(27.942.000,00)	92,26
		0,00	333.000.000,00	0,00	0,00	333.000.000,00		
1.05 01 . 01 . 2.07 .06	Pengadaan Peralatan dan Mesin Lainnya	0,00	40.000.000,00	0,00	0,00	40.000.000,00	(600.000,00)	98,50
		0,00	39.400.000,00	0,00	0,00	39.400.000,00		
1.05 01 . 01 . 2.08	<i>Penyediaan Jasa Penunjang Urusan Pemerintahan Daerah</i>	282.306.739,00	0,00	0,00	0,00	282.306.739,00	(12.200.367,00)	95,68
		270.106.372,00	0,00	0,00	0,00	270.106.372,00		
1.05 01 . 01 . 2.08 .01	Penyediaan Jasa Surat Menyurat	17.689.800,00	0,00	0,00	0,00	17.689.800,00	(194.400,00)	98,90
		17.495.400,00	0,00	0,00	0,00	17.495.400,00		
1.05 01 . 01 . 2.08 .01	Penyediaan Jasa Surat Menyurat	10.810.800,00	0,00	0,00	0,00	10.810.800,00	(50.300,00)	99,53
		10.760.500,00	0,00	0,00	0,00	10.760.500,00		
1.05 01 . 01 . 2.08 .02	Penyediaan Jasa Komunikasi, Sumber Daya Air dan Listrik	54.922.337,00	0,00	0,00	0,00	54.922.337,00	(9.818.067,00)	82,12
		45.104.270,00	0,00	0,00	0,00	45.104.270,00		
1.05 01 . 01 . 2.08 .02	Penyediaan Jasa Komunikasi, Sumber Daya Air dan Listrik	71.043.110,00	0,00	0,00	0,00	71.043.110,00	(1.508.712,00)	97,88
		69.534.398,00	0,00	0,00	0,00	69.534.398,00		

KODE	URAIAN URUSAN, ORGANISASI, PROGRAM DAN KEGIATAN	ANGGARAN				BERTAMBAH / (BERKURANG)		
		REALISASI				JUMLAH	(Rp)	(%)
		JENIS BELANJA						
		OPERASI	MODAL	TRANSFER	TAK TERDUGA			
1	2	3	4	5	6	7 = 3 + 4 + 5 + 6	8	9
1.05 01 . 01 . 2.08 .04	Penyediaan Jasa Pelayanan Umum Kantor	55.260.000,00	0,00	0,00	0,00	55.260.000,00	(472.852,00)	99,14
		54.787.148,00	0,00	0,00	0,00	54.787.148,00		
1.05 01 . 01 . 2.08 .04	Penyediaan Jasa Pelayanan Umum Kantor	72.580.692,00	0,00	0,00	0,00	72.580.692,00	(156.036,00)	99,79
		72.424.656,00	0,00	0,00	0,00	72.424.656,00		
1.05 01 . 01 . 2.09	<i>Pemeliharaan Barang Milik Daerah Penunjang Urusan Pemerintahan Daerah</i>	861.177.753,00	0,00	0,00	0,00	861.177.753,00	(45.697.648,00)	94,69
		815.480.105,00	0,00	0,00	0,00	815.480.105,00		
1.05 01 . 01 . 2.09 .01	Penyediaan Jasa Pemeliharaan, Biaya Pemeliharaan, dan Pajak Kendaraan Perorangan Dinas atau Kendaraan Dinas Jabatan	115.253.858,00	0,00	0,00	0,00	115.253.858,00	(8.319.910,00)	92,78
		106.933.948,00	0,00	0,00	0,00	106.933.948,00		
1.05 01 . 01 . 2.09 .01	Penyediaan Jasa Pemeliharaan, Biaya Pemeliharaan, dan Pajak Kendaraan Perorangan Dinas atau Kendaraan Dinas Jabatan	143.120.000,00	0,00	0,00	0,00	143.120.000,00	(5.044.730,00)	96,48
		138.075.270,00	0,00	0,00	0,00	138.075.270,00		
1.05 01 . 01 . 2.09 .02	Penyediaan Jasa Pemeliharaan, Biaya Pemeliharaan, Pajak dan Perizinan Kendaraan Dinas Operasional atau Lapangan	49.173.951,00	0,00	0,00	0,00	49.173.951,00	(13.847.327,00)	71,84
		35.326.624,00	0,00	0,00	0,00	35.326.624,00		
1.05 01 . 01 . 2.09 .02	Penyediaan Jasa Pemeliharaan, Biaya Pemeliharaan, Pajak dan Perizinan Kendaraan Dinas Operasional atau Lapangan	380.072.000,00	0,00	0,00	0,00	380.072.000,00	(15.528.879,00)	95,91
		364.543.121,00	0,00	0,00	0,00	364.543.121,00		
1.05 01 . 01 . 2.09 .05	Pemeliharaan Mebel	2.800.000,00	0,00	0,00	0,00	2.800.000,00	(33.000,00)	98,82
		2.767.000,00	0,00	0,00	0,00	2.767.000,00		
1.05 01 . 01 . 2.09 .06	Pemeliharaan Peralatan dan Mesin Lainnya	15.794.000,00	0,00	0,00	0,00	15.794.000,00	(146.908,00)	99,07
		15.647.092,00	0,00	0,00	0,00	15.647.092,00		
1.05 01 . 01 . 2.09 .06	Pemeliharaan Peralatan dan Mesin Lainnya	22.734.000,00	0,00	0,00	0,00	22.734.000,00	(4.500,00)	99,98
		22.729.500,00	0,00	0,00	0,00	22.729.500,00		
1.05 01 . 01 . 2.09 .09	Pemeliharaan/Rehabilitasi Gedung Kantor dan Bangunan Lainnya	110.933.354,00	0,00	0,00	0,00	110.933.354,00	(2.658.154,00)	97,60
		108.275.200,00	0,00	0,00	0,00	108.275.200,00		
1.05 01 . 01 . 2.09 .09	Pemeliharaan/Rehabilitasi Gedung Kantor dan Bangunan Lainnya	21.296.590,00	0,00	0,00	0,00	21.296.590,00	(114.240,00)	99,46
		21.182.350,00	0,00	0,00	0,00	21.182.350,00		
1.05 01 . 02	Program Peningkatan Ketenteraman Dan Ketertiban Umum	4.460.438.201,00	113.124.150,00	0,00	0,00	4.573.562.351,00	(401.419.092,00)	91,22
		4.059.618.259,00	112.525.000,00	0,00	0,00	4.172.143.259,00		
1.05 01 . 02 . 2.01	<i>Penanganan Gangguan Ketenteraman dan Ketertiban Umum dalam 1 (satu) Daerah Kabupaten/Kota</i>	3.887.794.941,00	99.999.150,00	0,00	0,00	3.987.794.091,00	(372.204.426,00)	90,67
		3.516.189.665,00	99.400.000,00	0,00	0,00	3.615.589.665,00		

KODE	URAIAN URUSAN, ORGANISASI, PROGRAM DAN KEGIATAN	ANGGARAN				BERTAMBAH / (BERKURANG)		
		REALISASI				JUMLAH	(Rp)	(%)
		JENIS BELANJA						
		OPERASI	MODAL	TRANSFER	TAK TERDUGA			
1	2	3	4	5	6	7 = 3 + 4 + 5 + 6	8	9
1.05 01 . 02 . 2.01 . 01	Pencegahan Gangguan Ketenteraman dan Ketertiban Umum melalui Deteksi Dini dan Cegah	2.026.967.116,00	0,00	0,00	0,00	2.026.967.116,00	(78.112.909,00)	96,15
		1.948.854.207,00	0,00	0,00	0,00	1.948.854.207,00		
1.05 01 . 02 . 2.01 . 02	Penindakan atas Gangguan Ketenteraman dan Ketertiban Umum Berdasarkan Perda dan Perkada melalui Penertiban dan Penanganan Unjuk Rasa dan Kerusuhan Massa	467.900.000,00	0,00	0,00	0,00	467.900.000,00	(139.870.000,00)	70,11
		328.030.000,00	0,00	0,00	0,00	328.030.000,00		
1.05 01 . 02 . 2.01 . 04	Pemberdayaan Perlindungan Masyarakat dalam rangka Ketentraman dan Ketertiban Umum	1.064.372.900,00	99.999.150,00	0,00	0,00	1.164.372.050,00	(132.094.139,00)	88,66
		932.877.911,00	99.400.000,00	0,00	0,00	1.032.277.911,00		
1.05 01 . 02 . 2.01 . 05	Peningkatan Kapasitas SDM Satuan Polisi Pamongpraja dan Satuan Perlindungan Masyarakat termasuk dalam Pelaksanaan Tugas yang Bernuansa Hak Asasi Manusia	248.522.300,00	0,00	0,00	0,00	248.522.300,00	(11.232.153,00)	95,48
		237.290.147,00	0,00	0,00	0,00	237.290.147,00		
1.05 01 . 02 . 2.01 . 06	Kerjasama antar Lembaga dan Kemitraan dalam Teknik Pencegahan dan Penanganan Gangguan Ketentraman dan Ketertiban Umum	69.999.000,00	0,00	0,00	0,00	69.999.000,00	(2.770.600,00)	96,04
		67.228.400,00	0,00	0,00	0,00	67.228.400,00		
1.05 01 . 02 . 2.01 . 10	Penyediaan Layanan dalam rangka Dampak Penegakan Peraturan Daerah dan Perkada	10.033.625,00	0,00	0,00	0,00	10.033.625,00	(8.124.625,00)	19,03
		1.909.000,00	0,00	0,00	0,00	1.909.000,00		
1.05 01 . 02 . 2.02	<i>Penegakan Peraturan Daerah Kabupaten/Kota dan Peraturan Bupati/Wali Kota</i>	572.643.260,00	13.125.000,00	0,00	0,00	585.768.260,00	(29.214.666,00)	95,01
		543.428.594,00	13.125.000,00	0,00	0,00	556.553.594,00		
1.05 01 . 02 . 2.02 . 01	Sosialisasi Penegakan Peraturan Daerah dan Peraturan Bupati/Wali Kota	23.001.100,00	0,00	0,00	0,00	23.001.100,00	(3.685.850,00)	83,98
		19.315.250,00	0,00	0,00	0,00	19.315.250,00		
1.05 01 . 02 . 2.02 . 02	Pengawasan atas Kepatuhan terhadap Pelaksanaan Peraturan Daerah dan Peraturan Bupati/Wali Kota	8.011.000,00	0,00	0,00	0,00	8.011.000,00	(164.250,00)	97,95
		7.846.750,00	0,00	0,00	0,00	7.846.750,00		
1.05 01 . 02 . 2.02 . 03	Penanganan atas Pelanggaran Peraturan Daerah dan Peraturan Bupati/Wali Kota	541.631.160,00	13.125.000,00	0,00	0,00	554.756.160,00	(25.364.566,00)	95,43
		516.266.594,00	13.125.000,00	0,00	0,00	529.391.594,00		
1.05 01 . 03	Program Penanggulangan Bencana	1.067.049.800,00	37.629.000,00	0,00	0,00	1.104.678.800,00	(100.667.644,00)	90,89
		966.888.156,00	37.123.000,00	0,00	0,00	1.004.011.156,00		
1.05 01 . 03 . 2.01	<i>Pelayanan Informasi Rawan Bencana Kabupaten/Kota</i>	131.164.600,00	0,00	0,00	0,00	131.164.600,00	(5.304.790,00)	95,96
		125.859.810,00	0,00	0,00	0,00	125.859.810,00		
1.05 01 . 03 . 2.01 . 01	Penyusunan Kajian Risiko Bencana Kabupaten/Kota	89.403.800,00	0,00	0,00	0,00	89.403.800,00	(2.867.090,00)	96,79
		86.536.710,00	0,00	0,00	0,00	86.536.710,00		
1.05 01 . 03 . 2.01 . 02	Sosialisasi, Komunikasi, Informasi dan Edukasi (KIE) Rawan Bencana Kabupaten/Kota (Per Jenis Bencana)	41.760.800,00	0,00	0,00	0,00	41.760.800,00	(2.437.700,00)	94,16
		39.323.100,00	0,00	0,00	0,00	39.323.100,00		

KODE	URAIAN URUSAN, ORGANISASI, PROGRAM DAN KEGIATAN	ANGGARAN				JUMLAH	BERTAMBAH / (BERKURANG)	
		REALISASI					(Rp)	(%)
		JENIS BELANJA						
		OPERASI	MODAL	TRANSFER	TAK TERDUGA			
1	2	3	4	5	6	7 = 3 + 4 + 5 + 6	8	9
1.05 01 . 03 . 2.02	<i>Pelayanan Pencegahan dan Kesiapsiagaan terhadap Bencana</i>	578.363.500,00	37.629.000,00	0,00	0,00	615.992.500,00	(6.651.056,00)	98,92
		572.218.444,00	37.123.000,00	0,00	0,00	609.341.444,00		
1.05 01 . 03 . 2.02 . 02	Pelatihan Pencegahan dan Mitigasi Bencana Kabupaten/Kota	58.238.600,00	0,00	0,00	0,00	58.238.600,00	(14.900,00)	99,97
		58.223.700,00	0,00	0,00	0,00	58.223.700,00		
1.05 01 . 03 . 2.02 . 03	Pengendalian Operasi dan Penyediaan Sarana Prasarana Kesiapsiagaan terhadap Bencana Kabupaten/Kota	195.428.800,00	14.505.000,00	0,00	0,00	209.933.800,00	(2.726.236,00)	98,70
		193.207.564,00	14.000.000,00	0,00	0,00	207.207.564,00		
1.05 01 . 03 . 2.02 . 04	Penyediaan Peralatan Perlindungan dan Kesiapsiagaan terhadap Bencana	61.854.600,00	23.124.000,00	0,00	0,00	84.978.600,00	(1.296.970,00)	98,47
		60.558.630,00	23.123.000,00	0,00	0,00	83.681.630,00		
1.05 01 . 03 . 2.02 . 06	Penguatan Kapasitas Kawasan untuk Pencegahan dan Kesiapsiagaan	103.520.800,00	0,00	0,00	0,00	103.520.800,00	(663.200,00)	99,36
		102.857.600,00	0,00	0,00	0,00	102.857.600,00		
1.05 01 . 03 . 2.02 . 08	Pengembangan Kapasitas Tim Reaksi Cepat (TRC) Bencana Kabupaten/Kota	32.402.700,00	0,00	0,00	0,00	32.402.700,00	(1.507.700,00)	95,35
		30.895.000,00	0,00	0,00	0,00	30.895.000,00		
1.05 01 . 03 . 2.02 . 09	Penyusunan Rencana Kontijensi	98.099.800,00	0,00	0,00	0,00	98.099.800,00	(238.050,00)	99,76
		97.861.750,00	0,00	0,00	0,00	97.861.750,00		
1.05 01 . 03 . 2.02 . 10	Gladi Kesiapsiagaan terhadap Bencana	28.818.200,00	0,00	0,00	0,00	28.818.200,00	(204.000,00)	99,29
		28.614.200,00	0,00	0,00	0,00	28.614.200,00		
1.05 01 . 03 . 2.03	<i>Pelayanan Penyelamatan dan Evakuasi Korban Bencana</i>	229.897.300,00	0,00	0,00	0,00	229.897.300,00	(75.367.951,00)	67,22
		154.529.349,00	0,00	0,00	0,00	154.529.349,00		
1.05 01 . 03 . 2.03 . 01	Respon Cepat Kejadian Luar Biasa Penyakit/Wabah Zoonosis Prioritas	5.081.500,00	0,00	0,00	0,00	5.081.500,00	(20.500,00)	99,60
		5.061.000,00	0,00	0,00	0,00	5.061.000,00		
1.05 01 . 03 . 2.03 . 02	Respon Cepat Darurat Bencana Kabupaten/Kota	118.976.300,00	0,00	0,00	0,00	118.976.300,00	(11.734.800,00)	90,14
		107.241.500,00	0,00	0,00	0,00	107.241.500,00		
1.05 01 . 03 . 2.03 . 03	Pencarian, Pertolongan dan Evakuasi Korban Bencana Kabupaten/Kota	21.500.000,00	0,00	0,00	0,00	21.500.000,00	(21.500.000,00)	0,00
		0,00	0,00	0,00	0,00	0,00		
1.05 01 . 03 . 2.03 . 04	Penyediaan Logistik Penyelamatan dan Evakuasi Korban Bencana Kabupaten/Kota	38.720.100,00	0,00	0,00	0,00	38.720.100,00	(293.251,00)	99,24
		38.426.849,00	0,00	0,00	0,00	38.426.849,00		
1.05 01 . 03 . 2.03 . 05	Aktivasi Sistem Komando Penanganan Darurat Bencana	45.619.400,00	0,00	0,00	0,00	45.619.400,00	(41.819.400,00)	8,33
		3.800.000,00	0,00	0,00	0,00	3.800.000,00		

KODE	URAIAN URUSAN, ORGANISASI, PROGRAM DAN KEGIATAN	ANGGARAN				BERTAMBAH / (BERKURANG)		
		REALISASI				JUMLAH	(Rp)	(%)
		JENIS BELANJA						
		OPERASI	MODAL	TRANSFER	TAK TERDUGA			
1	2	3	4	5	6	7 = 3 + 4 + 5 + 6	8	9
1.05 01 . 03 . 2.04	<i>Penataan Sistem Dasar Penanggulangan Bencana</i>	127.624.400,00	0,00	0,00	0,00	127.624.400,00	(13.343.847,00)	89,54
		114.280.553,00	0,00	0,00	0,00	114.280.553,00		
1.05 01 . 03 . 2.04 .01	Penyusunan Regulasi Penanggulangan Bencana Kabupaten/Kota	52.301.700,00	0,00	0,00	0,00	52.301.700,00	(2.238.031,00)	95,72
		50.063.669,00	0,00	0,00	0,00	50.063.669,00		
1.05 01 . 03 . 2.04 .06	Penanganan Pascabencana Kabupaten/Kota	75.322.700,00	0,00	0,00	0,00	75.322.700,00	(11.105.816,00)	85,26
		64.216.884,00	0,00	0,00	0,00	64.216.884,00		
1.05 01 . 04	Program Pencegahan, Penanggulangan, Penyelamatan Kebakaran Dan Penyelamatan Non Kebakaran	2.478.277.338,00	87.319.500,00	0,00	0,00	2.565.596.838,00	(267.555.420,00)	89,57
		2.214.632.018,00	83.409.400,00	0,00	0,00	2.298.041.418,00		
1.05 01 . 04 . 2.01	<i>Pencegahan, Pengendalian, Pemadaman, Penyelamatan, dan Penanganan Bahan Berbahaya dan Beracun Kebakaran dalam Daerah Kabupaten/Kota</i>	1.157.441.038,00	87.319.500,00	0,00	0,00	1.244.760.538,00	(7.474.670,00)	99,40
		1.153.876.468,00	83.409.400,00	0,00	0,00	1.237.285.868,00		
1.05 01 . 04 . 2.01 .03	Penyelamatan dan Evakuasi Korban Kebakaran dan Non Kebakaran	1.137.910.238,00	1.380.000,00	0,00	0,00	1.139.290.238,00	(3.073.270,00)	99,73
		1.134.896.968,00	1.320.000,00	0,00	0,00	1.136.216.968,00		
1.05 01 . 04 . 2.01 .06	Pengadaan Sarana dan Prasarana Pencegahan, Penanggulangan Kebakaran dan Alat Pelindung Diri	19.530.800,00	85.939.500,00	0,00	0,00	105.470.300,00	(4.401.400,00)	95,83
		18.979.500,00	82.089.400,00	0,00	0,00	101.068.900,00		
1.05 01 . 04 . 2.04	<i>Pemberdayaan Masyarakat dalam Pencegahan Kebakaran</i>	1.305.836.500,00	0,00	0,00	0,00	1.305.836.500,00	(259.911.800,00)	80,10
		1.045.924.700,00	0,00	0,00	0,00	1.045.924.700,00		
1.05 01 . 04 . 2.04 .01	Pemberdayaan Masyarakat dalam Pencegahan dan Penanggulangan Kebakaran melalui Sosialisasi dan Edukasi Masyarakat	69.768.900,00	0,00	0,00	0,00	69.768.900,00	(8.480.100,00)	87,85
		61.288.800,00	0,00	0,00	0,00	61.288.800,00		
1.05 01 . 04 . 2.04 .03	Dukungan Pemberdayaan Masyarakat/Relawan Pemadam Kebakaran melalui Penyediaan Sarana dan Prasarana	1.236.067.600,00	0,00	0,00	0,00	1.236.067.600,00	(251.431.700,00)	79,66
		984.635.900,00	0,00	0,00	0,00	984.635.900,00		
1.05 01 . 04 . 2.05	<i>Penyelenggaraan Operasi Pencarian dan Pertolongan terhadap Kondisi Membahayakan Manusia</i>	14.999.800,00	0,00	0,00	0,00	14.999.800,00	(168.950,00)	98,87
		14.830.850,00	0,00	0,00	0,00	14.830.850,00		
1.05 01 . 04 . 2.05 .04	Pembinaan Aparatur Pencarian dan Pertolongan terhadap Kondisi Membahayakan Manusia/ Penyelamatan dan Evakuasi	14.999.800,00	0,00	0,00	0,00	14.999.800,00	(168.950,00)	98,87
		14.830.850,00	0,00	0,00	0,00	14.830.850,00		
1.06	Sosial	13.139.199.746,00	93.753.000,00	0,00	0,00	13.232.952.746,00	(1.086.574.610,00)	91,79
		12.055.698.136,00	90.680.000,00	0,00	0,00	12.146.378.136,00		
1.06	Dinas Sosial	13.139.199.746,00	93.753.000,00	0,00	0,00	13.232.952.746,00	(1.086.574.610,00)	91,79
		12.055.698.136,00	90.680.000,00	0,00	0,00	12.146.378.136,00		

KODE	URAIAN URUSAN, ORGANISASI, PROGRAM DAN KEGIATAN	ANGGARAN				BERTAMBAH / (BERKURANG)		
		REALISASI				JUMLAH	(Rp)	(%)
		JENIS BELANJA						
		OPERASI	MODAL	TRANSFER	TAK TERDUGA			
1	2	3	4	5	6	7 = 3 + 4 + 5 + 6	8	9
1.06 01	Dinas Sosial	13.139.199.746,00	93.753.000,00	0,00	0,00	13.232.952.746,00		
		12.055.698.136,00	90.680.000,00	0,00	0,00	12.146.378.136,00	(1.086.574.610,00)	91,79
1.06 01 . 01	Program Penunjang Urusan Pemerintahan Daerah Kabupaten/Kota	4.058.587.897,00	0,00	0,00	0,00	4.058.587.897,00		
		3.729.992.855,00	0,00	0,00	0,00	3.729.992.855,00	(328.595.042,00)	91,90
1.06 01 . 01 . 2.01	<i>Perencanaan, Penganggaran, dan Evaluasi Kinerja Perangkat Daerah</i>	12.189.000,00	0,00	0,00	0,00	12.189.000,00		
		11.667.250,00	0,00	0,00	0,00	11.667.250,00	(521.750,00)	95,72
1.06 01 . 01 . 2.01 . 01	Penyusunan Dokumen Perencanaan Perangkat Daerah	3.317.000,00	0,00	0,00	0,00	3.317.000,00		
		3.212.150,00	0,00	0,00	0,00	3.212.150,00	(104.850,00)	96,84
1.06 01 . 01 . 2.01 . 02	Koordinasi dan Penyusunan Dokumen RKA-SKPD	575.800,00	0,00	0,00	0,00	575.800,00		
		504.400,00	0,00	0,00	0,00	504.400,00	(71.400,00)	87,60
1.06 01 . 01 . 2.01 . 03	Koordinasi dan Penyusunan Dokumen Perubahan RKA-SKPD	303.600,00	0,00	0,00	0,00	303.600,00		
		303.400,00	0,00	0,00	0,00	303.400,00	(200,00)	99,93
1.06 01 . 01 . 2.01 . 04	Koordinasi dan Penyusunan DPA-SKPD	999.900,00	0,00	0,00	0,00	999.900,00		
		914.600,00	0,00	0,00	0,00	914.600,00	(85.300,00)	91,47
1.06 01 . 01 . 2.01 . 05	Koordinasi dan Penyusunan Perubahan DPA- SKPD	556.800,00	0,00	0,00	0,00	556.800,00		
		539.000,00	0,00	0,00	0,00	539.000,00	(17.800,00)	96,80
1.06 01 . 01 . 2.01 . 06	Koordinasi dan Penyusunan Laporan Capaian Kinerja dan Ikhtisar Realisasi Kinerja SKPD	6.435.900,00	0,00	0,00	0,00	6.435.900,00		
		6.193.700,00	0,00	0,00	0,00	6.193.700,00	(242.200,00)	96,24
1.06 01 . 01 . 2.02	<i>Administrasi Keuangan Perangkat Daerah</i>	3.572.749.448,00	0,00	0,00	0,00	3.572.749.448,00		
		3.265.193.592,00	0,00	0,00	0,00	3.265.193.592,00	(307.555.856,00)	91,39
1.06 01 . 01 . 2.02 . 01	Penyediaan Gaji dan Tunjangan ASN	3.564.698.448,00	0,00	0,00	0,00	3.564.698.448,00		
		3.257.188.892,00	0,00	0,00	0,00	3.257.188.892,00	(307.509.556,00)	91,37
1.06 01 . 01 . 2.02 . 07	Koordinasi dan Penyusunan Laporan Keuangan Bulanan/Triwulanan/Semesteran SKPD	8.051.000,00	0,00	0,00	0,00	8.051.000,00		
		8.004.700,00	0,00	0,00	0,00	8.004.700,00	(46.300,00)	99,42
1.06 01 . 01 . 2.05	<i>Administrasi Kepegawaian Perangkat Daerah</i>	10.477.300,00	0,00	0,00	0,00	10.477.300,00		
		10.460.800,00	0,00	0,00	0,00	10.460.800,00	(16.500,00)	99,84
1.06 01 . 01 . 2.05 . 03	Pendataan dan Pengolahan Administrasi Kepegawaian	10.477.300,00	0,00	0,00	0,00	10.477.300,00		
		10.460.800,00	0,00	0,00	0,00	10.460.800,00	(16.500,00)	99,84

KODE	URAIAN URUSAN, ORGANISASI, PROGRAM DAN KEGIATAN	ANGGARAN				BERTAMBAH / (BERKURANG)		
		REALISASI				JUMLAH	(Rp)	(%)
		JENIS BELANJA						
		OPERASI	MODAL	TRANSFER	TAK TERDUGA			
1	2	3	4	5	6	7 = 3 + 4 + 5 + 6	8	9
1.06 01 . 01 . 2.06	<i>Administrasi Umum Perangkat Daerah</i>	86.811.600,00	0,00	0,00	0,00	86.811.600,00	(544.850,00)	99,37
		86.266.750,00	0,00	0,00	0,00	86.266.750,00		
1.06 01 . 01 . 2.06 . 01	Penyediaan Komponen Instalasi Listrik/Penerangan Bangunan Kantor	3.952.300,00	0,00	0,00	0,00	3.952.300,00	(300,00)	99,99
		3.952.000,00	0,00	0,00	0,00	3.952.000,00		
1.06 01 . 01 . 2.06 . 02	Penyediaan Peralatan dan Perlengkapan Kantor	1.195.800,00	0,00	0,00	0,00	1.195.800,00	(35.800,00)	97,01
		1.160.000,00	0,00	0,00	0,00	1.160.000,00		
1.06 01 . 01 . 2.06 . 04	Penyediaan Bahan Logistik Kantor	12.691.200,00	0,00	0,00	0,00	12.691.200,00	(251.150,00)	98,02
		12.440.050,00	0,00	0,00	0,00	12.440.050,00		
1.06 01 . 01 . 2.06 . 05	Penyediaan Barang Cetak dan Penggandaan	8.338.300,00	0,00	0,00	0,00	8.338.300,00	(23.200,00)	99,72
		8.315.100,00	0,00	0,00	0,00	8.315.100,00		
1.06 01 . 01 . 2.06 . 06	Penyediaan Bahan Bacaan dan Peraturan Perundang-undangan	1.500.000,00	0,00	0,00	0,00	1.500.000,00	(190.000,00)	87,33
		1.310.000,00	0,00	0,00	0,00	1.310.000,00		
1.06 01 . 01 . 2.06 . 07	Penyediaan Bahan/Material	7.496.000,00	0,00	0,00	0,00	7.496.000,00	(2.000,00)	99,97
		7.494.000,00	0,00	0,00	0,00	7.494.000,00		
1.06 01 . 01 . 2.06 . 08	Fasilitasi Kunjungan Tamu	2.964.000,00	0,00	0,00	0,00	2.964.000,00	(4.000,00)	99,87
		2.960.000,00	0,00	0,00	0,00	2.960.000,00		
1.06 01 . 01 . 2.06 . 09	Penyelenggaraan Rapat Koordinasi dan Konsultasi SKPD	48.674.000,00	0,00	0,00	0,00	48.674.000,00	(38.400,00)	99,92
		48.635.600,00	0,00	0,00	0,00	48.635.600,00		
1.06 01 . 01 . 2.08	<i>Penyediaan Jasa Penunjang Urusan Pemerintahan Daerah</i>	127.823.844,00	0,00	0,00	0,00	127.823.844,00	(7.301.796,00)	94,29
		120.522.048,00	0,00	0,00	0,00	120.522.048,00		
1.06 01 . 01 . 2.08 . 01	Penyediaan Jasa Surat Menyurat	9.968.200,00	0,00	0,00	0,00	9.968.200,00	(500,00)	99,99
		9.967.700,00	0,00	0,00	0,00	9.967.700,00		
1.06 01 . 01 . 2.08 . 02	Penyediaan Jasa Komunikasi, Sumber Daya Air dan Listrik	44.998.952,00	0,00	0,00	0,00	44.998.952,00	(7.301.260,00)	83,77
		37.697.692,00	0,00	0,00	0,00	37.697.692,00		
1.06 01 . 01 . 2.08 . 04	Penyediaan Jasa Pelayanan Umum Kantor	72.856.692,00	0,00	0,00	0,00	72.856.692,00	(36,00)	100,00
		72.856.656,00	0,00	0,00	0,00	72.856.656,00		
1.06 01 . 01 . 2.09	<i>Pemeliharaan Barang Milik Daerah Penunjang Urusan Pemerintahan Daerah</i>	248.536.705,00	0,00	0,00	0,00	248.536.705,00	(12.654.290,00)	94,91
		235.882.415,00	0,00	0,00	0,00	235.882.415,00		

KODE	URAIAN URUSAN, ORGANISASI, PROGRAM DAN KEGIATAN	ANGGARAN				BERTAMBAH / (BERKURANG)		
		REALISASI				JUMLAH	(Rp)	(%)
		JENIS BELANJA						
		OPERASI	MODAL	TRANSFER	TAK TERDUGA			
1	2	3	4	5	6	7 = 3 + 4 + 5 + 6	8	9
1.06 01 . 01 . 2.09 . 01	Penyediaan Jasa Pemeliharaan, Biaya Pemeliharaan, dan Pajak Kendaraan Perorangan Dinas atau Kendaraan Dinas Jabatan	96.156.000,00	0,00	0,00	0,00	96.156.000,00	(3.319.240,00)	96,55
1.06 01 . 01 . 2.09 . 02	Penyediaan Jasa Pemeliharaan, Biaya Pemeliharaan, Pajak dan Perizinan Kendaraan Dinas Operasional atau Lapangan	49.229.000,00	0,00	0,00	0,00	49.229.000,00	(8.936.900,00)	81,85
1.06 01 . 01 . 2.09 . 06	Pemeliharaan Peralatan dan Mesin Lainnya	15.175.800,00	0,00	0,00	0,00	15.175.800,00	(384.400,00)	97,47
1.06 01 . 01 . 2.09 . 09	Pemeliharaan/Rehabilitasi Gedung Kantor dan Bangunan Lainnya	87.975.905,00	0,00	0,00	0,00	87.975.905,00	(13.750,00)	99,98
1.06 01 . 02	Program Pemberdayaan Sosial	225.336.292,00	0,00	0,00	0,00	225.336.292,00	(17.636.536,00)	92,17
1.06 01 . 02 . 2.03	<i>Pengembangan Potensi Sumber Kesejahteraan Sosial Daerah Kabupaten/Kota</i>	225.336.292,00	0,00	0,00	0,00	225.336.292,00	(17.636.536,00)	92,17
1.06 01 . 02 . 2.03 . 01	Peningkatan Kemampuan Potensi Pekerja Sosial Masyarakat Kewenangan Kabupaten/Kota	38.572.700,00	0,00	0,00	0,00	38.572.700,00	(351.000,00)	99,09
1.06 01 . 02 . 2.03 . 02	Peningkatan Kemampuan Potensi Tenaga Kesejahteraan Sosial Kecamatan Kewenangan Kabupaten/Kota	73.937.092,00	0,00	0,00	0,00	73.937.092,00	(14.036,00)	99,98
1.06 01 . 02 . 2.03 . 04	Peningkatan Kemampuan Potensi Sumber Kesejahteraan Sosial Kelembagaan Masyarakat Kewenangan Kabupaten/Kota	112.826.500,00	0,00	0,00	0,00	112.826.500,00	(17.271.500,00)	84,69
1.06 01 . 04	Program Rehabilitasi Sosial	7.826.471.542,00	93.753.000,00	0,00	0,00	7.920.224.542,00	(621.518.154,00)	92,15
1.06 01 . 04 . 2.01	<i>Rehabilitasi Sosial Dasar Penyandang Disabilitas Terlantar, Anak Terlantar, Lanjut Usia Terlantar, serta Gelandangan Pengemis di Luar Panti Sosial</i>	7.730.759.814,00	93.753.000,00	0,00	0,00	7.824.512.814,00	(613.855.450,00)	92,15
1.06 01 . 04 . 2.01 . 01	Penyediaan Permakanan	6.263.362.000,00	0,00	0,00	0,00	6.263.362.000,00	(394.787.050,00)	93,70
1.06 01 . 04 . 2.01 . 03	Penyediaan Alat Bantu	185.824.514,00	0,00	0,00	0,00	185.824.514,00	(103.125.262,00)	44,50
1.06 01 . 04 . 2.01 . 04	Pemberian Pelayanan Reunifikasi Keluarga	131.141.300,00	93.753.000,00	0,00	0,00	224.894.300,00	(17.353.938,00)	92,28

KODE	URAIAN URUSAN, ORGANISASI, PROGRAM DAN KEGIATAN	ANGGARAN				BERTAMBAH / (BERKURANG)		
		REALISASI				JUMLAH	(Rp)	(%)
		JENIS BELANJA						
		OPERASI	MODAL	TRANSFER	TAK TERDUGA			
1	2	3	4	5	6	7 = 3 + 4 + 5 + 6	8	9
1.06 01 . 04 . 2.01 . 06	Pemberian Bimbingan Sosial kepada Keluarga Penyanggah Disabilitas Terlantar, Anak Terlantar, Lanjut Usia Terlantar, serta Gelandangan Pengemis dan Masyarakat	1.150.432.000,00	0,00	0,00	0,00	1.150.432.000,00	(98.589.200,00)	91,43
		1.051.842.800,00	0,00	0,00	0,00	1.051.842.800,00		
1.06 01 . 04 . 2.02	<i>Rehabilitasi Sosial Penyandang Masalah Kesejahteraan Sosial (PMKS) Lainnya Bukan Korban HIV/AIDS dan NAPZA di Luar Panti Sosial</i>	95.711.728,00	0,00	0,00	0,00	95.711.728,00	(7.662.704,00)	91,99
		88.049.024,00	0,00	0,00	0,00	88.049.024,00		
1.06 01 . 04 . 2.02 . 02	Pemberian Layanan Kedaruratan	95.711.728,00	0,00	0,00	0,00	95.711.728,00	(7.662.704,00)	91,99
		88.049.024,00	0,00	0,00	0,00	88.049.024,00		
1.06 01 . 05	Program Perlindungan Dan Jaminan Sosial	693.104.228,00	0,00	0,00	0,00	693.104.228,00	(96.236.474,00)	86,12
		596.867.754,00	0,00	0,00	0,00	596.867.754,00		
1.06 01 . 05 . 2.01	<i>Pemeliharaan Anak-Anak Terlantar</i>	354.192.000,00	0,00	0,00	0,00	354.192.000,00	(48.356.350,00)	86,35
		305.835.650,00	0,00	0,00	0,00	305.835.650,00		
1.06 01 . 05 . 2.01 . 01	Penjangkauan Anak-Anak Terlantar	338.929.000,00	0,00	0,00	0,00	338.929.000,00	(48.147.950,00)	85,79
		290.781.050,00	0,00	0,00	0,00	290.781.050,00		
1.06 01 . 05 . 2.01 . 02	Rujukan Anak-Anak Terlantar	6.940.000,00	0,00	0,00	0,00	6.940.000,00	(49.600,00)	99,29
		6.890.400,00	0,00	0,00	0,00	6.890.400,00		
1.06 01 . 05 . 2.01 . 03	Pemantauan terhadap Pelaksanaan Pemeliharaan Anak Terlantar	8.323.000,00	0,00	0,00	0,00	8.323.000,00	(158.800,00)	98,09
		8.164.200,00	0,00	0,00	0,00	8.164.200,00		
1.06 01 . 05 . 2.02	<i>Pengelolaan Data Fakir Miskin Cakupan Daerah Kabupaten/Kota</i>	338.912.228,00	0,00	0,00	0,00	338.912.228,00	(47.880.124,00)	85,87
		291.032.104,00	0,00	0,00	0,00	291.032.104,00		
1.06 01 . 05 . 2.02 . 01	Pendataan Fakir Miskin Cakupan Daerah Kabupaten/Kota	180.469.228,00	0,00	0,00	0,00	180.469.228,00	(5.797.124,00)	96,79
		174.672.104,00	0,00	0,00	0,00	174.672.104,00		
1.06 01 . 05 . 2.02 . 03	Fasilitasi Bantuan Sosial Kesejahteraan Keluarga	143.751.000,00	0,00	0,00	0,00	143.751.000,00	(42.064.000,00)	70,74
		101.687.000,00	0,00	0,00	0,00	101.687.000,00		
1.06 01 . 05 . 2.02 . 04	Fasilitasi Bantuan Pengembangan Ekonomi Masyarakat	14.692.000,00	0,00	0,00	0,00	14.692.000,00	(19.000,00)	99,87
		14.673.000,00	0,00	0,00	0,00	14.673.000,00		
1.06 01 . 06	Program Penanganan Bencana	42.524.000,00	0,00	0,00	0,00	42.524.000,00	(15.106.025,00)	64,48
		27.417.975,00	0,00	0,00	0,00	27.417.975,00		
1.06 01 . 06 . 2.01	<i>Perlindungan Sosial Korban Bencana Alam dan Sosial Kabupaten/Kota</i>	21.904.000,00	0,00	0,00	0,00	21.904.000,00	(13.610.900,00)	37,86
		8.293.100,00	0,00	0,00	0,00	8.293.100,00		

KODE	URAIAN URUSAN, ORGANISASI, PROGRAM DAN KEGIATAN	ANGGARAN				BERTAMBAH / (BERKURANG)		
		REALISASI				JUMLAH	(Rp)	(%)
		JENIS BELANJA						
		OPERASI	MODAL	TRANSFER	TAK TERDUGA			
1	2	3	4	5	6	7 = 3 + 4 + 5 + 6	8	9
1.06 01 . 06 . 2.01 . 04	Penanganan Khusus bagi Kelompok Rentan	21.904.000,00	0,00	0,00	0,00	21.904.000,00	(13.610.900,00)	37,86
		8.293.100,00	0,00	0,00	0,00	8.293.100,00		
1.06 01 . 06 . 2.02	<i>Penyelenggaraan Pemberdayaan Masyarakat terhadap Kesiapsiagaan Bencana Kabupaten/Kota</i>	20.620.000,00	0,00	0,00	0,00	20.620.000,00	(1.495.125,00)	92,75
		19.124.875,00	0,00	0,00	0,00	19.124.875,00		
1.06 01 . 06 . 2.02 . 02	Koordinasi, Sosialisasi dan Pelaksanaan Taruna Siaga Bencana	20.620.000,00	0,00	0,00	0,00	20.620.000,00	(1.495.125,00)	92,75
		19.124.875,00	0,00	0,00	0,00	19.124.875,00		
1.06 01 . 07	Program Pengelolaan Taman Makam Pahlawan	293.175.787,00	0,00	0,00	0,00	293.175.787,00	(7.482.379,00)	97,45
		285.693.408,00	0,00	0,00	0,00	285.693.408,00		
1.06 01 . 07 . 2.01	<i>Pemeliharaan Taman Makam Pahlawan Nasional Kabupaten/Kota</i>	293.175.787,00	0,00	0,00	0,00	293.175.787,00	(7.482.379,00)	97,45
		285.693.408,00	0,00	0,00	0,00	285.693.408,00		
1.06 01 . 07 . 2.01 . 02	Pemeliharaan Taman Makam Pahlawan Nasional Kabupaten/Kota	293.175.787,00	0,00	0,00	0,00	293.175.787,00	(7.482.379,00)	97,45
		285.693.408,00	0,00	0,00	0,00	285.693.408,00		
2	URUSAN PEMERINTAHAN WAJIB YANG TIDAK BERKAITAN DENGAN PELAYANAN DASAR	116.304.367.667,00	11.785.254.158,00	0,00	0,00	128.089.621.825,00	(9.299.575.017,00)	92,74
		108.882.714.880,00	9.907.331.928,00	0,00	0,00	118.790.046.808,00		
2.07	Tenaga Kerja	15.132.156.853,00	0,00	0,00	0,00	15.132.156.853,00	(1.745.853.079,00)	88,46
		13.386.303.774,00	0,00	0,00	0,00	13.386.303.774,00		
2.07	Dinas Tenaga Kerja	15.132.156.853,00	0,00	0,00	0,00	15.132.156.853,00	(1.745.853.079,00)	88,46
		13.386.303.774,00	0,00	0,00	0,00	13.386.303.774,00		
2.07 01	Dinas Tenaga Kerja	15.132.156.853,00	0,00	0,00	0,00	15.132.156.853,00	(1.745.853.079,00)	88,46
		13.386.303.774,00	0,00	0,00	0,00	13.386.303.774,00		
2.07 01 . 01	Program Penunjang Urusan Pemerintahan Daerah Kabupaten/Kota	4.892.854.924,00	0,00	0,00	0,00	4.892.854.924,00	(306.221.194,00)	93,74
		4.586.633.730,00	0,00	0,00	0,00	4.586.633.730,00		
2.07 01 . 01 . 2.01	<i>Perencanaan, Penganggaran, dan Evaluasi Kinerja Perangkat Daerah</i>	5.808.900,00	0,00	0,00	0,00	5.808.900,00	(220.000,00)	96,21
		5.588.900,00	0,00	0,00	0,00	5.588.900,00		
2.07 01 . 01 . 2.01 . 01	Penyusunan Dokumen Perencanaan Perangkat Daerah	1.503.200,00	0,00	0,00	0,00	1.503.200,00	(93.000,00)	93,81
		1.410.200,00	0,00	0,00	0,00	1.410.200,00		
2.07 01 . 01 . 2.01 . 02	Koordinasi dan Penyusunan Dokumen RKA-SKPD	899.300,00	0,00	0,00	0,00	899.300,00	(17.250,00)	98,08
		882.050,00	0,00	0,00	0,00	882.050,00		

KODE	URAIAN URUSAN, ORGANISASI, PROGRAM DAN KEGIATAN	ANGGARAN				BERTAMBAH / (BERKURANG)		
		REALISASI				JUMLAH	(Rp)	(%)
		JENIS BELANJA						
		OPERASI	MODAL	TRANSFER	TAK TERDUGA			
1	2	3	4	5	6	7 = 3 + 4 + 5 + 6	8	9
2.07 01 . 01 . 2.01 .03	Koordinasi dan Penyusunan Dokumen Perubahan RKA-SKPD	687.000,00	0,00	0,00	0,00	687.000,00	(75.050,00)	89,08
		611.950,00	0,00	0,00	0,00	611.950,00		
2.07 01 . 01 . 2.01 .04	Koordinasi dan Penyusunan DPA-SKPD	953.900,00	0,00	0,00	0,00	953.900,00	(18.100,00)	98,10
		935.800,00	0,00	0,00	0,00	935.800,00		
2.07 01 . 01 . 2.01 .05	Koordinasi dan Penyusunan Perubahan DPA- SKPD	503.100,00	0,00	0,00	0,00	503.100,00	(12.200,00)	97,58
		490.900,00	0,00	0,00	0,00	490.900,00		
2.07 01 . 01 . 2.01 .06	Koordinasi dan Penyusunan Laporan Capaian Kinerja dan Ikhtisar Realisasi Kinerja SKPD	1.262.400,00	0,00	0,00	0,00	1.262.400,00	(4.400,00)	99,65
		1.258.000,00	0,00	0,00	0,00	1.258.000,00		
2.07 01 . 01 . 2.02	<i>Administrasi Keuangan Perangkat Daerah</i>	4.161.638.753,00	0,00	0,00	0,00	4.161.638.753,00	(281.063.379,00)	93,25
		3.880.575.374,00	0,00	0,00	0,00	3.880.575.374,00		
2.07 01 . 01 . 2.02 .01	Penyediaan Gaji dan Tunjangan ASN	4.160.799.453,00	0,00	0,00	0,00	4.160.799.453,00	(281.006.579,00)	93,25
		3.879.792.874,00	0,00	0,00	0,00	3.879.792.874,00		
2.07 01 . 01 . 2.02 .08	Penyusunan Pelaporan dan Analisis Prognosis Realisasi Anggaran	839.300,00	0,00	0,00	0,00	839.300,00	(56.800,00)	93,23
		782.500,00	0,00	0,00	0,00	782.500,00		
2.07 01 . 01 . 2.03	<i>Administrasi Barang Milik Daerah pada Perangkat Daerah</i>	9.930.000,00	0,00	0,00	0,00	9.930.000,00	(135.600,00)	98,63
		9.794.400,00	0,00	0,00	0,00	9.794.400,00		
2.07 01 . 01 . 2.03 .05	Rekonsiliasi dan Penyusunan Laporan Barang Milik Daerah pada SKPD	9.930.000,00	0,00	0,00	0,00	9.930.000,00	(135.600,00)	98,63
		9.794.400,00	0,00	0,00	0,00	9.794.400,00		
2.07 01 . 01 . 2.06	<i>Administrasi Umum Perangkat Daerah</i>	106.076.600,00	0,00	0,00	0,00	106.076.600,00	(5.511.686,00)	94,80
		100.564.914,00	0,00	0,00	0,00	100.564.914,00		
2.07 01 . 01 . 2.06 .01	Penyediaan Komponen Instalasi Listrik/Penerangan Bangunan Kantor	8.000.000,00	0,00	0,00	0,00	8.000.000,00	(105.500,00)	98,68
		7.894.500,00	0,00	0,00	0,00	7.894.500,00		
2.07 01 . 01 . 2.06 .02	Penyediaan Peralatan dan Perlengkapan Kantor	1.386.000,00	0,00	0,00	0,00	1.386.000,00	(50.000,00)	96,39
		1.336.000,00	0,00	0,00	0,00	1.336.000,00		
2.07 01 . 01 . 2.06 .04	Penyediaan Bahan Logistik Kantor	16.395.600,00	0,00	0,00	0,00	16.395.600,00	(2.198.100,00)	86,59
		14.197.500,00	0,00	0,00	0,00	14.197.500,00		
2.07 01 . 01 . 2.06 .05	Penyediaan Barang Cetak dan Penggandaan	8.325.000,00	0,00	0,00	0,00	8.325.000,00	(935.000,00)	88,77
		7.390.000,00	0,00	0,00	0,00	7.390.000,00		

KODE	URAIAN URUSAN, ORGANISASI, PROGRAM DAN KEGIATAN	ANGGARAN				BERTAMBAH / (BERKURANG)		
		REALISASI				JUMLAH	(Rp)	(%)
		JENIS BELANJA						
		OPERASI	MODAL	TRANSFER	TAK TERDUGA			
1	2	3	4	5	6	7 = 3 + 4 + 5 + 6	8	9
2.07 01 . 01 . 2.06 .06	Penyediaan Bahan Bacaan dan Peraturan Perundang-undangan	2.350.000,00	0,00	0,00	0,00	2.350.000,00	(30.000,00)	98,72
		2.320.000,00	0,00	0,00	0,00	2.320.000,00		
2.07 01 . 01 . 2.06 .07	Penyediaan Bahan/Material	13.228.000,00	0,00	0,00	0,00	13.228.000,00	(210.000,00)	98,41
		13.018.000,00	0,00	0,00	0,00	13.018.000,00		
2.07 01 . 01 . 2.06 .08	Fasilitasi Kunjungan Tamu	3.600.000,00	0,00	0,00	0,00	3.600.000,00	(15.000,00)	99,58
		3.585.000,00	0,00	0,00	0,00	3.585.000,00		
2.07 01 . 01 . 2.06 .09	Penyelenggaraan Rapat Koordinasi dan Konsultasi SKPD	52.792.000,00	0,00	0,00	0,00	52.792.000,00	(1.968.086,00)	96,27
		50.823.914,00	0,00	0,00	0,00	50.823.914,00		
2.07 01 . 01 . 2.08	<i>Penyediaan Jasa Penunjang Urusan Pemerintahan Daerah</i>	407.050.671,00	0,00	0,00	0,00	407.050.671,00	(11.745.829,00)	97,11
		395.304.842,00	0,00	0,00	0,00	395.304.842,00		
2.07 01 . 01 . 2.08 .01	Penyediaan Jasa Surat Menyurat	995.500,00	0,00	0,00	0,00	995.500,00	(5.500,00)	99,45
		990.000,00	0,00	0,00	0,00	990.000,00		
2.07 01 . 01 . 2.08 .02	Penyediaan Jasa Komunikasi, Sumber Daya Air dan Listrik	118.940.200,00	0,00	0,00	0,00	118.940.200,00	(10.614.700,00)	91,08
		108.325.500,00	0,00	0,00	0,00	108.325.500,00		
2.07 01 . 01 . 2.08 .04	Penyediaan Jasa Pelayanan Umum Kantor	287.114.971,00	0,00	0,00	0,00	287.114.971,00	(1.125.629,00)	99,61
		285.989.342,00	0,00	0,00	0,00	285.989.342,00		
2.07 01 . 01 . 2.09	<i>Pemeliharaan Barang Milik Daerah Penunjang Urusan Pemerintahan Daerah</i>	202.350.000,00	0,00	0,00	0,00	202.350.000,00	(7.544.700,00)	96,27
		194.805.300,00	0,00	0,00	0,00	194.805.300,00		
2.07 01 . 01 . 2.09 .01	Penyediaan Jasa Pemeliharaan, Biaya Pemeliharaan, dan Pajak Kendaraan Perorangan Dinas atau Kendaraan Dinas Jabatan	119.197.000,00	0,00	0,00	0,00	119.197.000,00	(4.232.600,00)	96,45
		114.964.400,00	0,00	0,00	0,00	114.964.400,00		
2.07 01 . 01 . 2.09 .02	Penyediaan Jasa Pemeliharaan, Biaya Pemeliharaan, Pajak dan Perizinan Kendaraan Dinas Operasional atau Lapangan	42.873.000,00	0,00	0,00	0,00	42.873.000,00	(2.057.100,00)	95,20
		40.815.900,00	0,00	0,00	0,00	40.815.900,00		
2.07 01 . 01 . 2.09 .06	Pemeliharaan Peralatan dan Mesin Lainnya	40.280.000,00	0,00	0,00	0,00	40.280.000,00	(1.255.000,00)	96,88
		39.025.000,00	0,00	0,00	0,00	39.025.000,00		
2.07 01 . 01 . 2.09 .09	Pemeliharaan/Rehabilitasi Gedung Kantor dan Bangunan Lainnya	0,00	0,00	0,00	0,00	0,00	0,00	0,00
		0,00	0,00	0,00	0,00	0,00		
2.07 01 . 03	Program Pelatihan Kerja Dan Produktivitas Tenaga Kerja	2.840.183.800,00	0,00	0,00	0,00	2.840.183.800,00	(786.512.589,00)	72,31
		2.053.671.211,00	0,00	0,00	0,00	2.053.671.211,00		

KODE	URAIAN URUSAN, ORGANISASI, PROGRAM DAN KEGIATAN	ANGGARAN				BERTAMBAH / (BERKURANG)		
		REALISASI				JUMLAH	(Rp)	(%)
		JENIS BELANJA						
		OPERASI	MODAL	TRANSFER	TAK TERDUGA			
1	2	3	4	5	6	7 = 3 + 4 + 5 + 6	8	9
2.07 01 . 03 . 2.01	<i>Pelaksanaan Pelatihan berdasarkan Unit Kompetensi</i>	2.835.805.200,00	0,00	0,00	0,00	2.835.805.200,00	(786.165.489,00)	72,28
		2.049.639.711,00	0,00	0,00	0,00	2.049.639.711,00		
2.07 01 . 03 . 2.01 . 01	Proses Pelaksanaan Pendidikan dan Pelatihan Keterampilan bagi Pencari Kerja berdasarkan Kluster Kompetensi	2.835.805.200,00	0,00	0,00	0,00	2.835.805.200,00	(786.165.489,00)	72,28
		2.049.639.711,00	0,00	0,00	0,00	2.049.639.711,00		
2.07 01 . 03 . 2.02	<i>Pembinaan Lembaga Pelatihan Kerja Swasta</i>	4.378.600,00	0,00	0,00	0,00	4.378.600,00	(347.100,00)	92,07
		4.031.500,00	0,00	0,00	0,00	4.031.500,00		
2.07 01 . 03 . 2.02 . 01	Pembinaan Lembaga Pelatihan Kerja Swasta	4.378.600,00	0,00	0,00	0,00	4.378.600,00	(347.100,00)	92,07
		4.031.500,00	0,00	0,00	0,00	4.031.500,00		
2.07 01 . 04	Program Penempatan Tenaga Kerja	7.294.181.329,00	0,00	0,00	0,00	7.294.181.329,00	(641.996.565,00)	91,20
		6.652.184.764,00	0,00	0,00	0,00	6.652.184.764,00		
2.07 01 . 04 . 2.01	<i>Pelayanan Antarkerja di Daerah Kabupaten/Kota</i>	7.173.478.729,00	0,00	0,00	0,00	7.173.478.729,00	(632.069.665,00)	91,19
		6.541.409.064,00	0,00	0,00	0,00	6.541.409.064,00		
2.07 01 . 04 . 2.01 . 01	Penyediaan Sumber Daya Pelayanan antar Kerja	0,00	0,00	0,00	0,00	0,00	0,00	0,00
		0,00	0,00	0,00	0,00	0,00		
2.07 01 . 04 . 2.01 . 02	Pelayanan antar Kerja	427.985.300,00	0,00	0,00	0,00	427.985.300,00	(1.204.886,00)	99,72
		426.780.414,00	0,00	0,00	0,00	426.780.414,00		
2.07 01 . 04 . 2.01 . 03	Penyuluhan dan Bimbingan Jabatan bagi Pencari Kerja	4.590.000,00	0,00	0,00	0,00	4.590.000,00	0,00	100,00
		4.590.000,00	0,00	0,00	0,00	4.590.000,00		
2.07 01 . 04 . 2.01 . 05	Perluasan Kesempatan Kerja	6.740.903.429,00	0,00	0,00	0,00	6.740.903.429,00	(630.864.779,00)	90,64
		6.110.038.650,00	0,00	0,00	0,00	6.110.038.650,00		
2.07 01 . 04 . 2.03	<i>Pengelolaan Informasi Pasar Kerja</i>	120.702.600,00	0,00	0,00	0,00	120.702.600,00	(9.926.900,00)	91,78
		110.775.700,00	0,00	0,00	0,00	110.775.700,00		
2.07 01 . 04 . 2.03 . 02	Pelayanan dan Penyediaan Informasi Pasar Kerja Online	4.443.600,00	0,00	0,00	0,00	4.443.600,00	(39.300,00)	99,12
		4.404.300,00	0,00	0,00	0,00	4.404.300,00		
2.07 01 . 04 . 2.03 . 03	Job Fair/Bursa Kerja	116.259.000,00	0,00	0,00	0,00	116.259.000,00	(9.887.600,00)	91,50
		106.371.400,00	0,00	0,00	0,00	106.371.400,00		
2.07 01 . 05	Program Hubungan Industrial	104.936.800,00	0,00	0,00	0,00	104.936.800,00	(11.122.731,00)	89,40
		93.814.069,00	0,00	0,00	0,00	93.814.069,00		

KODE	URAIAN URUSAN, ORGANISASI, PROGRAM DAN KEGIATAN	ANGGARAN				BERTAMBAH / (BERKURANG)		
		REALISASI				JUMLAH	(Rp)	(%)
		JENIS BELANJA						
		OPERASI	MODAL	TRANSFER	TAK TERDUGA			
1	2	3	4	5	6	7 = 3 + 4 + 5 + 6	8	9
2.07 01 . 05 . 2.02	<i>Pencegahan dan Penyelesaian Perselisihan Hubungan Industrial, Mogok Kerja dan Penutupan Perusahaan di Daerah Kabupaten/Kota</i>	104.936.800,00	0,00	0,00	0,00	104.936.800,00	(11.122.731,00)	89,40
		93.814.069,00	0,00	0,00	0,00	93.814.069,00		
2.07 01 . 05 . 2.02 . 01	Pencegahan Perselisihan Hubungan Industrial, Mogok Kerja, dan Penutupan Perusahaan yang Berakibat/Berdampak pada Kepentingan di 1 (satu) Daerah Kabupaten/Kota	70.925.900,00	0,00	0,00	0,00	70.925.900,00	(8.606.500,00)	87,87
		62.319.400,00	0,00	0,00	0,00	62.319.400,00		
2.07 01 . 05 . 2.02 . 02	Penyelesaian Perselisihan Hubungan Industrial, Mogok Kerja, dan Penutupan Perusahaan yang Berakibat/Berdampak pada Kepentingan di 1 (satu) Daerah Kabupaten/Kota	6.477.300,00	0,00	0,00	0,00	6.477.300,00	(218.531,00)	96,63
		6.258.769,00	0,00	0,00	0,00	6.258.769,00		
2.07 01 . 05 . 2.02 . 04	Pelaksanaan Operasional Lembaga Kerjasama Tripartit Daerah Kabupaten/Kota	27.533.600,00	0,00	0,00	0,00	27.533.600,00	(2.297.700,00)	91,65
		25.235.900,00	0,00	0,00	0,00	25.235.900,00		
2.11	Lingkungan Hidup	29.775.168.383,00	3.814.106.261,00	0,00	0,00	33.589.274.644,00	(3.514.840.149,00)	89,54
		27.881.286.945,00	2.193.147.550,00	0,00	0,00	30.074.434.495,00		
2.11	Dinas Lingkungan Hidup	29.775.168.383,00	3.814.106.261,00	0,00	0,00	33.589.274.644,00	(3.514.840.149,00)	89,54
		27.881.286.945,00	2.193.147.550,00	0,00	0,00	30.074.434.495,00		
2.11 01	Dinas Lingkungan Hidup	29.775.168.383,00	3.814.106.261,00	0,00	0,00	33.589.274.644,00	(3.514.840.149,00)	89,54
		27.881.286.945,00	2.193.147.550,00	0,00	0,00	30.074.434.495,00		
2.11 01 . 01	Program Penunjang Urusan Pemerintahan Daerah Kabupaten/Kota	10.726.829.550,00	0,00	0,00	0,00	10.726.829.550,00	(666.916.037,00)	93,78
		10.059.913.513,00	0,00	0,00	0,00	10.059.913.513,00		
2.11 01 . 01 . 2.01	<i>Perencanaan, Penganggaran, dan Evaluasi Kinerja Perangkat Daerah</i>	40.052.300,00	0,00	0,00	0,00	40.052.300,00	(459.750,00)	98,85
		39.592.550,00	0,00	0,00	0,00	39.592.550,00		
2.11 01 . 01 . 2.01 . 01	Penyusunan Dokumen Perencanaan Perangkat Daerah	15.087.700,00	0,00	0,00	0,00	15.087.700,00	(175.600,00)	98,84
		14.912.100,00	0,00	0,00	0,00	14.912.100,00		
2.11 01 . 01 . 2.01 . 02	Koordinasi dan Penyusunan Dokumen RKA-SKPD	3.917.200,00	0,00	0,00	0,00	3.917.200,00	(70.000,00)	98,21
		3.847.200,00	0,00	0,00	0,00	3.847.200,00		
2.11 01 . 01 . 2.01 . 03	Koordinasi dan Penyusunan Dokumen Perubahan RKA-SKPD	2.847.400,00	0,00	0,00	0,00	2.847.400,00	(93.400,00)	96,72
		2.754.000,00	0,00	0,00	0,00	2.754.000,00		
2.11 01 . 01 . 2.01 . 04	Koordinasi dan Penyusunan DPA-SKPD	3.359.700,00	0,00	0,00	0,00	3.359.700,00	(27.200,00)	99,19
		3.332.500,00	0,00	0,00	0,00	3.332.500,00		
2.11 01 . 01 . 2.01 . 05	Koordinasi dan Penyusunan Perubahan DPA- SKPD	2.875.100,00	0,00	0,00	0,00	2.875.100,00	(38.850,00)	98,65
		2.836.250,00	0,00	0,00	0,00	2.836.250,00		

KODE	URAIAN URUSAN, ORGANISASI, PROGRAM DAN KEGIATAN	ANGGARAN				BERTAMBAH / (BERKURANG)		
		REALISASI				JUMLAH	(Rp)	(%)
		JENIS BELANJA						
		OPERASI	MODAL	TRANSFER	TAK TERDUGA			
1	2	3	4	5	6	7 = 3 + 4 + 5 + 6	8	9
2.11 01 . 01 . 2.01 . 06	Koordinasi dan Penyusunan Laporan Capaian Kinerja dan Ikhtisar Realisasi Kinerja SKPD	11.965.200,00	0,00	0,00	0,00	11.965.200,00	(54.700,00)	99,54
		11.910.500,00	0,00	0,00	0,00	11.910.500,00		
2.11 01 . 01 . 2.02	<i>Administrasi Keuangan Perangkat Daerah</i>	7.999.642.443,00	0,00	0,00	0,00	7.999.642.443,00	(349.916.488,00)	95,63
		7.649.725.955,00	0,00	0,00	0,00	7.649.725.955,00		
2.11 01 . 01 . 2.02 . 01	Penyediaan Gaji dan Tunjangan ASN	7.960.941.443,00	0,00	0,00	0,00	7.960.941.443,00	(349.251.653,00)	95,61
		7.611.689.790,00	0,00	0,00	0,00	7.611.689.790,00		
2.11 01 . 01 . 2.02 . 05	Koordinasi dan Penyusunan Laporan Keuangan Akhir Tahun SKPD	4.332.000,00	0,00	0,00	0,00	4.332.000,00	(176.650,00)	95,92
		4.155.350,00	0,00	0,00	0,00	4.155.350,00		
2.11 01 . 01 . 2.02 . 07	Koordinasi dan Penyusunan Laporan Keuangan Bulanan/Triwulanan/Semesteran SKPD	30.532.000,00	0,00	0,00	0,00	30.532.000,00	(79.735,00)	99,74
		30.452.265,00	0,00	0,00	0,00	30.452.265,00		
2.11 01 . 01 . 2.02 . 08	Penyusunan Pelaporan dan Analisis Prognosis Realisasi Anggaran	3.837.000,00	0,00	0,00	0,00	3.837.000,00	(408.450,00)	89,35
		3.428.550,00	0,00	0,00	0,00	3.428.550,00		
2.11 01 . 01 . 2.03	<i>Administrasi Barang Milik Daerah pada Perangkat Daerah</i>	38.254.900,00	0,00	0,00	0,00	38.254.900,00	(35.044.550,00)	8,39
		3.210.350,00	0,00	0,00	0,00	3.210.350,00		
2.11 01 . 01 . 2.03 . 06	Penatausahaan Barang Milik Daerah pada SKPD	38.254.900,00	0,00	0,00	0,00	38.254.900,00	(35.044.550,00)	8,39
		3.210.350,00	0,00	0,00	0,00	3.210.350,00		
2.11 01 . 01 . 2.06	<i>Administrasi Umum Perangkat Daerah</i>	203.110.000,00	0,00	0,00	0,00	203.110.000,00	(5.384.417,00)	97,35
		197.725.583,00	0,00	0,00	0,00	197.725.583,00		
2.11 01 . 01 . 2.06 . 01	Penyediaan Komponen Instalasi Listrik/Penerangan Bangunan Kantor	4.021.500,00	0,00	0,00	0,00	4.021.500,00	(500,00)	99,99
		4.021.000,00	0,00	0,00	0,00	4.021.000,00		
2.11 01 . 01 . 2.06 . 04	Penyediaan Bahan Logistik Kantor	19.572.000,00	0,00	0,00	0,00	19.572.000,00	(9.950,00)	99,95
		19.562.050,00	0,00	0,00	0,00	19.562.050,00		
2.11 01 . 01 . 2.06 . 05	Penyediaan Barang Cetak dan Penggandaan	21.278.500,00	0,00	0,00	0,00	21.278.500,00	(96.400,00)	99,55
		21.182.100,00	0,00	0,00	0,00	21.182.100,00		
2.11 01 . 01 . 2.06 . 06	Penyediaan Bahan Bacaan dan Peraturan Perundang-undangan	2.580.000,00	0,00	0,00	0,00	2.580.000,00	0,00	100,00
		2.580.000,00	0,00	0,00	0,00	2.580.000,00		
2.11 01 . 01 . 2.06 . 07	Penyediaan Bahan/Material	9.714.000,00	0,00	0,00	0,00	9.714.000,00	(273.000,00)	97,19
		9.441.000,00	0,00	0,00	0,00	9.441.000,00		

KODE	URAIAN URUSAN, ORGANISASI, PROGRAM DAN KEGIATAN	ANGGARAN				BERTAMBAH / (BERKURANG)		
		REALISASI				JUMLAH	(Rp)	(%)
		JENIS BELANJA						
		OPERASI	MODAL	TRANSFER	TAK TERDUGA			
1	2	3	4	5	6	7 = 3 + 4 + 5 + 6	8	9
2.11 01 . 01 . 2.06 . 08	Fasilitasi Kunjungan Tamu	10.640.000,00	0,00	0,00	0,00	10.640.000,00	(4.646.000,00)	56,33
		5.994.000,00	0,00	0,00	0,00	5.994.000,00		
2.11 01 . 01 . 2.06 . 09	Penyelenggaraan Rapat Koordinasi dan Konsultasi SKPD	135.304.000,00	0,00	0,00	0,00	135.304.000,00	(358.567,00)	99,73
		134.945.433,00	0,00	0,00	0,00	134.945.433,00		
2.11 01 . 01 . 2.08	<i>Penyediaan Jasa Penunjang Urusan Pemerintahan Daerah</i>	765.223.417,00	0,00	0,00	0,00	765.223.417,00	(96.380.349,00)	87,40
		668.843.068,00	0,00	0,00	0,00	668.843.068,00		
2.11 01 . 01 . 2.08 . 01	Penyediaan Jasa Surat Menyurat	9.009.500,00	0,00	0,00	0,00	9.009.500,00	(290.500,00)	96,78
		8.719.000,00	0,00	0,00	0,00	8.719.000,00		
2.11 01 . 01 . 2.08 . 02	Penyediaan Jasa Komunikasi, Sumber Daya Air dan Listrik	288.236.000,00	0,00	0,00	0,00	288.236.000,00	(93.290.320,00)	67,63
		194.945.680,00	0,00	0,00	0,00	194.945.680,00		
2.11 01 . 01 . 2.08 . 04	Penyediaan Jasa Pelayanan Umum Kantor	467.977.917,00	0,00	0,00	0,00	467.977.917,00	(2.799.529,00)	99,40
		465.178.388,00	0,00	0,00	0,00	465.178.388,00		
2.11 01 . 01 . 2.09	<i>Pemeliharaan Barang Milik Daerah Penunjang Urusan Pemerintahan Daerah</i>	1.680.546.490,00	0,00	0,00	0,00	1.680.546.490,00	(179.730.483,00)	89,31
		1.500.816.007,00	0,00	0,00	0,00	1.500.816.007,00		
2.11 01 . 01 . 2.09 . 01	Penyediaan Jasa Pemeliharaan, Biaya Pemeliharaan, dan Pajak Kendaraan Perorangan Dinas atau Kendaraan Dinas Jabatan	266.946.400,00	0,00	0,00	0,00	266.946.400,00	(33.093.980,00)	87,60
		233.852.420,00	0,00	0,00	0,00	233.852.420,00		
2.11 01 . 01 . 2.09 . 02	Penyediaan Jasa Pemeliharaan, Biaya Pemeliharaan, Pajak dan Perizinan Kendaraan Dinas Operasional atau Lapangan	1.351.679.200,00	0,00	0,00	0,00	1.351.679.200,00	(146.405.713,00)	89,17
		1.205.273.487,00	0,00	0,00	0,00	1.205.273.487,00		
2.11 01 . 01 . 2.09 . 05	Pemeliharaan Mebel	2.665.000,00	0,00	0,00	0,00	2.665.000,00	(8.000,00)	99,70
		2.657.000,00	0,00	0,00	0,00	2.657.000,00		
2.11 01 . 01 . 2.09 . 06	Pemeliharaan Peralatan dan Mesin Lainnya	25.330.000,00	0,00	0,00	0,00	25.330.000,00	(181.000,00)	99,29
		25.149.000,00	0,00	0,00	0,00	25.149.000,00		
2.11 01 . 01 . 2.09 . 09	Pemeliharaan/Rehabilitasi Gedung Kantor dan Bangunan Lainnya	33.925.890,00	0,00	0,00	0,00	33.925.890,00	(41.790,00)	99,88
		33.884.100,00	0,00	0,00	0,00	33.884.100,00		
2.11 01 . 02	Program Perencanaan Lingkungan Hidup	222.674.000,00	0,00	0,00	0,00	222.674.000,00	(6.266.850,00)	97,19
		216.407.150,00	0,00	0,00	0,00	216.407.150,00		
2.11 01 . 02 . 2.02	<i>Penyelenggaraan Kajian Lingkungan Hidup Strategis (KLHS) Kabupaten/Kota</i>	222.674.000,00	0,00	0,00	0,00	222.674.000,00	(6.266.850,00)	97,19
		216.407.150,00	0,00	0,00	0,00	216.407.150,00		

KODE	URAIAN URUSAN, ORGANISASI, PROGRAM DAN KEGIATAN	ANGGARAN				BERTAMBAH / (BERKURANG)		
		REALISASI				JUMLAH	(Rp)	(%)
		JENIS BELANJA						
		OPERASI	MODAL	TRANSFER	TAK TERDUGA			
1	2	3	4	5	6	7 = 3 + 4 + 5 + 6	8	9
2.11 01 . 02 . 2.02 . 02	Pembuatan dan Pelaksanaan KLHS RPJPD/RPJMD	222.674.000,00	0,00	0,00	0,00	222.674.000,00	(6.266.850,00)	97,19
		216.407.150,00	0,00	0,00	0,00	216.407.150,00		
2.11 01 . 03	Program Pengendalian Pencemaran Dan/Atau Kerusakan Lingkungan Hidup	294.078.000,00	19.391.800,00	0,00	0,00	313.469.800,00	(39.197.229,00)	87,50
		255.485.771,00	18.786.800,00	0,00	0,00	274.272.571,00		
2.11 01 . 03 . 2.01	<i>Pencegahan Pencemaran dan/atau Kerusakan Lingkungan Hidup Kabupaten/Kota</i>	210.510.000,00	19.391.800,00	0,00	0,00	229.901.800,00	(30.425.779,00)	86,77
		180.689.221,00	18.786.800,00	0,00	0,00	199.476.021,00		
2.11 01 . 03 . 2.01 . 01	Koordinasi, Sinkronisasi dan Pelaksanaan Pencegahan Pencemaran Lingkungan Hidup Dilaksanakan terhadap Media Tanah, Air, Udara, dan Laut	205.770.000,00	19.391.800,00	0,00	0,00	225.161.800,00	(29.869.929,00)	86,73
		176.505.071,00	18.786.800,00	0,00	0,00	195.291.871,00		
2.11 01 . 03 . 2.01 . 02	Koordinasi, Sinkronisasi dan Pelaksanaan Pengendalian Emisi Gas Rumah Kaca, Mitigasi dan Adaptasi Perubahan Iklim	4.740.000,00	0,00	0,00	0,00	4.740.000,00	(555.850,00)	88,27
		4.184.150,00	0,00	0,00	0,00	4.184.150,00		
2.11 01 . 03 . 2.02	<i>Penanggulangan Pencemaran dan/atau Kerusakan Lingkungan Hidup Kabupaten/Kota</i>	83.568.000,00	0,00	0,00	0,00	83.568.000,00	(8.771.450,00)	89,50
		74.796.550,00	0,00	0,00	0,00	74.796.550,00		
2.11 01 . 03 . 2.02 . 01	Pemberian Informasi Peringatan Pencemaran dan/atau Kerusakan Lingkungan Hidup pada Masyarakat	83.568.000,00	0,00	0,00	0,00	83.568.000,00	(8.771.450,00)	89,50
		74.796.550,00	0,00	0,00	0,00	74.796.550,00		
2.11 01 . 04	Program Pengelolaan Keanekaragaman Hayati (KEHATI)	7.711.655.404,00	374.000.000,00	0,00	0,00	8.085.655.404,00	(207.734.714,00)	97,43
		7.509.342.240,00	368.578.450,00	0,00	0,00	7.877.920.690,00		
2.11 01 . 04 . 2.01	<i>Pengelolaan Keanekaragaman Hayati Kabupaten/Kota</i>	7.711.655.404,00	374.000.000,00	0,00	0,00	8.085.655.404,00	(207.734.714,00)	97,43
		7.509.342.240,00	368.578.450,00	0,00	0,00	7.877.920.690,00		
2.11 01 . 04 . 2.01 . 03	Pengelolaan Kebun Raya	1.860.962.125,00	199.000.000,00	0,00	0,00	2.059.962.125,00	(22.327.719,00)	98,92
		1.843.439.906,00	194.194.500,00	0,00	0,00	2.037.634.406,00		
2.11 01 . 04 . 2.01 . 04	Pengelolaan Ruang Terbuka Hijau (RTH)	5.850.693.279,00	175.000.000,00	0,00	0,00	6.025.693.279,00	(185.406.995,00)	96,92
		5.665.902.334,00	174.383.950,00	0,00	0,00	5.840.286.284,00		
2.11 01 . 05	Program Pengendalian Bahan Berbahaya Dan Beracun (B3) Dan Limbah Bahan Berbahaya Dan Beracun (Limbah B3)	5.947.000,00	0,00	0,00	0,00	5.947.000,00	(227.100,00)	96,18
		5.719.900,00	0,00	0,00	0,00	5.719.900,00		
2.11 01 . 05 . 2.01	<i>Penyimpanan Sementara Limbah B3</i>	5.947.000,00	0,00	0,00	0,00	5.947.000,00	(227.100,00)	96,18
		5.719.900,00	0,00	0,00	0,00	5.719.900,00		
2.11 01 . 05 . 2.01 . 02	Verifikasi Lapangan untuk Memastikan Pemenuhan Persyaratan Administrasi dan Teknis Penyimpanan Sementara Limbah B3	5.947.000,00	0,00	0,00	0,00	5.947.000,00	(227.100,00)	96,18
		5.719.900,00	0,00	0,00	0,00	5.719.900,00		

KODE	URAIAN URUSAN, ORGANISASI, PROGRAM DAN KEGIATAN	ANGGARAN				BERTAMBAH / (BERKURANG)		
		REALISASI				JUMLAH	(Rp)	(%)
		JENIS BELANJA						
		OPERASI	MODAL	TRANSFER	TAK TERDUGA			
1	2	3	4	5	6	7 = 3 + 4 + 5 + 6	8	9
2.11 01 . 06	Program Pembinaan Dan Pengawasan Terhadap Izin Lingkungan Dan Izin Perlindungan Dan Pengelolaan Lingkungan Hidup (PPLH)	64.055.000,00	0,00	0,00	0,00	64.055.000,00	(7.576.900,00)	88,17
2.11 01 . 06 . 2.01	<i>Pembinaan dan Pengawasan terhadap Usaha dan/atau Kegiatan yang Izin Lingkungan dan Izin PPLH diterbitkan oleh Pemerintah Daerah Kabupaten/Kota</i>	64.055.000,00	0,00	0,00	0,00	64.055.000,00	(7.576.900,00)	88,17
2.11 01 . 06 . 2.01 . 01	Fasilitasi Pemenuhan Ketentuan dan Kewajiban Izin Lingkungan dan/atau Izin PPLH	21.767.000,00	0,00	0,00	0,00	21.767.000,00	(2.550.400,00)	88,28
2.11 01 . 06 . 2.01 . 03	Pengawasan Usaha dan/atau Kegiatan yang Izin Lingkungan Hidup, Izin PPLH yang Diterbitkan oleh Pemerintah Daerah Kabupaten/Kota	42.288.000,00	0,00	0,00	0,00	42.288.000,00	(5.026.500,00)	88,11
2.11 01 . 08	Program Peningkatan Pendidikan, Pelatihan Dan Penyuluhan Lingkungan Hidup Untuk Masyarakat	139.856.000,00	0,00	0,00	0,00	139.856.000,00	(7.608.400,00)	94,56
2.11 01 . 08 . 2.01	<i>Penyelenggaraan Pendidikan, Pelatihan, dan Penyuluhan Lingkungan Hidup untuk Lembaga Kemasyarakatan Tingkat Daerah Kabupaten/Kota</i>	139.856.000,00	0,00	0,00	0,00	139.856.000,00	(7.608.400,00)	94,56
2.11 01 . 08 . 2.01 . 02	Pendampingan Gerakan Peduli Lingkungan Hidup	66.636.000,00	0,00	0,00	0,00	66.636.000,00	(7.011.300,00)	89,48
2.11 01 . 08 . 2.01 . 03	Penyelenggaraan Penyuluhan dan Kampanye Lingkungan Hidup	73.220.000,00	0,00	0,00	0,00	73.220.000,00	(597.100,00)	99,18
2.11 01 . 09	Program Penghargaan Lingkungan Hidup Untuk Masyarakat	259.950.896,00	0,00	0,00	0,00	259.950.896,00	(10.678.391,00)	95,89
2.11 01 . 09 . 2.01	<i>Pemberian Penghargaan Lingkungan Hidup Tingkat Daerah Kabupaten/Kota</i>	259.950.896,00	0,00	0,00	0,00	259.950.896,00	(10.678.391,00)	95,89
2.11 01 . 09 . 2.01 . 01	Penilaian Kinerja Masyarakat/Lembaga Masyarakat/Dunia Usaha/Dunia Pendidikan/Filantropi dalam Perlindungan dan Pengelolaan Lingkungan Hidup	259.950.896,00	0,00	0,00	0,00	259.950.896,00	(10.678.391,00)	95,89
2.11 01 . 10	Program Penanganan Pengaduan Lingkungan Hidup	9.852.000,00	0,00	0,00	0,00	9.852.000,00	(4.682.300,00)	52,47
2.11 01 . 10 . 2.01	<i>Penyelesaian Pengaduan Masyarakat di Bidang Perlindungan dan Pengelolaan Lingkungan Hidup (PPLH) Kabupaten/Kota</i>	9.852.000,00	0,00	0,00	0,00	9.852.000,00	(4.682.300,00)	52,47
2.11 01 . 10 . 2.01 . 01	Pengelolaan Pengaduan Masyarakat terhadap PPLH Kabupaten/Kota	9.852.000,00	0,00	0,00	0,00	9.852.000,00	(4.682.300,00)	52,47

KODE	URAIAN URUSAN, ORGANISASI, PROGRAM DAN KEGIATAN	ANGGARAN				BERTAMBAH / (BERKURANG)		
		REALISASI				JUMLAH	(Rp)	(%)
		JENIS BELANJA						
		OPERASI	MODAL	TRANSFER	TAK TERDUGA			
1	2	3	4	5	6	7 = 3 + 4 + 5 + 6	8	9
2.11 01 . 11	Program Pengelolaan Persampahan	10.340.270.533,00	3.420.714.461,00	0,00	0,00	13.760.984.994,00		
		9.391.250.466,00	1.805.782.300,00	0,00	0,00	11.197.032.766,00	(2.563.952.228,00)	81,37
2.11 01 . 11 . 2.01	<i>Pengelolaan Sampah</i>	10.332.512.633,00	3.420.714.461,00	0,00	0,00	13.753.227.094,00	(2.560.192.528,00)	81,38
		9.387.252.266,00	1.805.782.300,00	0,00	0,00	11.193.034.566,00		
2.11 01 . 11 . 2.01 . 02	Pengurangan Sampah dengan melakukan Pembatasan, Pendaauran Ulang dan Pemanfaatan Kembali	882.346.203,00	0,00	0,00	0,00	882.346.203,00	(86.583.444,00)	90,19
		795.762.759,00	0,00	0,00	0,00	795.762.759,00		
2.11 01 . 11 . 2.01 . 03	Penanganan Sampah dengan melakukan Pemilahan, Pengumpulan, Pengangkutan, Pengolahan, dan Pemrosesan Akhir Sampah di TPA/TPST/SPA Kabupaten/Kota	8.866.559.430,00	3.420.714.461,00	0,00	0,00	12.287.273.891,00		
		8.056.376.310,00	1.805.782.300,00	0,00	0,00	9.862.158.610,00	(2.425.115.281,00)	80,26
2.11 01 . 11 . 2.01 . 04	Peningkatan Peran serta Masyarakat dalam Pengelolaan Persampahan	554.879.000,00	0,00	0,00	0,00	554.879.000,00		
		506.652.200,00	0,00	0,00	0,00	506.652.200,00	(48.226.800,00)	91,31
2.11 01 . 11 . 2.01 . 05	Koordinasi dan Sinkronisasi Penyediaan Prasarana dan Sarana Pengelolaan Persampahan	28.728.000,00	0,00	0,00	0,00	28.728.000,00		
		28.460.997,00	0,00	0,00	0,00	28.460.997,00	(267.003,00)	99,07
2.11 01 . 11 . 2.03	<i>Pembinaan dan Pengawasan Pengelolaan Sampah yang Diselenggarakan oleh Pihak Swasta</i>	7.757.900,00	0,00	0,00	0,00	7.757.900,00		
		3.998.200,00	0,00	0,00	0,00	3.998.200,00	(3.759.700,00)	51,54
2.11 01 . 11 . 2.03 . 02	Penyusunan dan Pelaksanaan Penilaian Kinerja Pengelolaan Sampah	4.000.000,00	0,00	0,00	0,00	4.000.000,00		
		3.998.200,00	0,00	0,00	0,00	3.998.200,00	(1.800,00)	99,96
2.11 01 . 11 . 2.03 . 03	Monitoring dan Evaluasi Pemenuhan Target dan Standar Pelayanan Pengelolaan Sampah	3.757.900,00	0,00	0,00	0,00	3.757.900,00		
		0,00	0,00	0,00	0,00	0,00	(3.757.900,00)	0,00
2.12	Administrasi Kependudukan dan Capil	5.689.547.047,00	175.934.200,00	0,00	0,00	5.865.481.247,00		
		5.397.447.990,00	175.861.000,00	0,00	0,00	5.573.308.990,00	(292.172.257,00)	95,02
2.12	Dinas Kependudukan dan Pencatatan Sipil	5.689.547.047,00	175.934.200,00	0,00	0,00	5.865.481.247,00		
		5.397.447.990,00	175.861.000,00	0,00	0,00	5.573.308.990,00	(292.172.257,00)	95,02
2.12 01	Dinas Kependudukan dan Pencatatan Sipil	5.689.547.047,00	175.934.200,00	0,00	0,00	5.865.481.247,00		
		5.397.447.990,00	175.861.000,00	0,00	0,00	5.573.308.990,00	(292.172.257,00)	95,02
2.12 01 . 01	Program Penunjang Urusan Pemerintahan Daerah Kabupaten/Kota	4.866.698.261,00	175.934.200,00	0,00	0,00	5.042.632.461,00		
		4.578.354.198,00	175.861.000,00	0,00	0,00	4.754.215.198,00	(288.417.263,00)	94,28
2.12 01 . 01 . 2.01	<i>Perencanaan, Penganggaran, dan Evaluasi Kinerja Perangkat Daerah</i>	42.145.130,00	0,00	0,00	0,00	42.145.130,00		
		41.961.950,00	0,00	0,00	0,00	41.961.950,00	(183.180,00)	99,57

KODE	URAIAN URUSAN, ORGANISASI, PROGRAM DAN KEGIATAN	ANGGARAN				BERTAMBAH / (BERKURANG)		
		REALISASI				JUMLAH	(Rp)	(%)
		JENIS BELANJA						
		OPERASI	MODAL	TRANSFER	TAK TERDUGA			
1	2	3	4	5	6	7 = 3 + 4 + 5 + 6	8	9
2.12 01 . 01 . 2.01 . 01	Penyusunan Dokumen Perencanaan Perangkat Daerah	21.778.900,00	0,00	0,00	0,00	21.778.900,00	(23.800,00)	99,89
		21.755.100,00	0,00	0,00	0,00	21.755.100,00		
2.12 01 . 01 . 2.01 . 02	Koordinasi dan Penyusunan Dokumen RKA-SKPD	2.500.000,00	0,00	0,00	0,00	2.500.000,00	(20.700,00)	99,17
		2.479.300,00	0,00	0,00	0,00	2.479.300,00		
2.12 01 . 01 . 2.01 . 03	Koordinasi dan Penyusunan Dokumen Perubahan RKA-SKPD	817.400,00	0,00	0,00	0,00	817.400,00	(32.200,00)	96,06
		785.200,00	0,00	0,00	0,00	785.200,00		
2.12 01 . 01 . 2.01 . 04	Koordinasi dan Penyusunan DPA-SKPD	1.445.630,00	0,00	0,00	0,00	1.445.630,00	(130,00)	99,99
		1.445.500,00	0,00	0,00	0,00	1.445.500,00		
2.12 01 . 01 . 2.01 . 05	Koordinasi dan Penyusunan Perubahan DPA- SKPD	1.379.000,00	0,00	0,00	0,00	1.379.000,00	(43.750,00)	96,83
		1.335.250,00	0,00	0,00	0,00	1.335.250,00		
2.12 01 . 01 . 2.01 . 06	Koordinasi dan Penyusunan Laporan Capaian Kinerja dan Ikhtisar Realisasi Kinerja SKPD	3.070.000,00	0,00	0,00	0,00	3.070.000,00	(30.100,00)	99,02
		3.039.900,00	0,00	0,00	0,00	3.039.900,00		
2.12 01 . 01 . 2.01 . 07	Evaluasi Kinerja Perangkat Daerah	11.154.200,00	0,00	0,00	0,00	11.154.200,00	(32.500,00)	99,71
		11.121.700,00	0,00	0,00	0,00	11.121.700,00		
2.12 01 . 01 . 2.02	<i>Administrasi Keuangan Perangkat Daerah</i>	3.805.957.623,00	0,00	0,00	0,00	3.805.957.623,00	(285.713.149,00)	92,49
		3.520.244.474,00	0,00	0,00	0,00	3.520.244.474,00		
2.12 01 . 01 . 2.02 . 01	Penyediaan Gaji dan Tunjangan ASN	3.792.667.092,00	0,00	0,00	0,00	3.792.667.092,00	(285.607.418,00)	92,47
		3.507.059.674,00	0,00	0,00	0,00	3.507.059.674,00		
2.12 01 . 01 . 2.02 . 03	Pelaksanaan Penatausahaan dan Pengujian/Verifikasi Keuangan SKPD	12.273.100,00	0,00	0,00	0,00	12.273.100,00	(105.300,00)	99,14
		12.167.800,00	0,00	0,00	0,00	12.167.800,00		
2.12 01 . 01 . 2.02 . 05	Koordinasi dan Penyusunan Laporan Keuangan Akhir Tahun SKPD	1.017.431,00	0,00	0,00	0,00	1.017.431,00	(431,00)	99,96
		1.017.000,00	0,00	0,00	0,00	1.017.000,00		
2.12 01 . 01 . 2.05	<i>Administrasi Kepegawaian Perangkat Daerah</i>	108.825.285,00	0,00	0,00	0,00	108.825.285,00	(28.985,00)	99,97
		108.796.300,00	0,00	0,00	0,00	108.796.300,00		
2.12 01 . 01 . 2.05 . 01	Peningkatan Sarana dan Prasarana Disiplin Pegawai	1.537.800,00	0,00	0,00	0,00	1.537.800,00	(6.500,00)	99,58
		1.531.300,00	0,00	0,00	0,00	1.531.300,00		
2.12 01 . 01 . 2.05 . 02	Pengadaan Pakaian Dinas Beserta Atribut Kelengkapannya	10.741.654,00	0,00	0,00	0,00	10.741.654,00	(1.654,00)	99,98
		10.740.000,00	0,00	0,00	0,00	10.740.000,00		

KODE	URAIAN URUSAN, ORGANISASI, PROGRAM DAN KEGIATAN	ANGGARAN				BERTAMBAH / (BERKURANG)		
		REALISASI				JUMLAH	(Rp)	(%)
		JENIS BELANJA						
		OPERASI	MODAL	TRANSFER	TAK TERDUGA			
1	2	3	4	5	6	7 = 3 + 4 + 5 + 6	8	9
2.12 01 . 01 . 2.05 . 03	Pendataan dan Pengolahan Administrasi Kepegawaian	1.949.700,00	0,00	0,00	0,00	1.949.700,00	(5.200,00)	99,73
		1.944.500,00	0,00	0,00	0,00	1.944.500,00		
2.12 01 . 01 . 2.05 . 11	Bimbingan Teknis Implementasi Peraturan Perundang-Undangan	94.596.131,00	0,00	0,00	0,00	94.596.131,00	(15.631,00)	99,98
		94.580.500,00	0,00	0,00	0,00	94.580.500,00		
2.12 01 . 01 . 2.06	<i>Administrasi Umum Perangkat Daerah</i>	405.663.755,00	0,00	0,00	0,00	405.663.755,00	(218.155,00)	99,95
		405.445.600,00	0,00	0,00	0,00	405.445.600,00		
2.12 01 . 01 . 2.06 . 01	Penyediaan Komponen Instalasi Listrik/Penerangan Bangunan Kantor	4.722.000,00	0,00	0,00	0,00	4.722.000,00	0,00	100,00
		4.722.000,00	0,00	0,00	0,00	4.722.000,00		
2.12 01 . 01 . 2.06 . 02	Penyediaan Peralatan dan Perlengkapan Kantor	217.110.091,00	0,00	0,00	0,00	217.110.091,00	(4.541,00)	100,00
		217.105.550,00	0,00	0,00	0,00	217.105.550,00		
2.12 01 . 01 . 2.06 . 03	Penyediaan Peralatan Rumah Tangga	2.488.564,00	0,00	0,00	0,00	2.488.564,00	(564,00)	99,98
		2.488.000,00	0,00	0,00	0,00	2.488.000,00		
2.12 01 . 01 . 2.06 . 04	Penyediaan Bahan Logistik Kantor	20.671.200,00	0,00	0,00	0,00	20.671.200,00	(104.800,00)	99,49
		20.566.400,00	0,00	0,00	0,00	20.566.400,00		
2.12 01 . 01 . 2.06 . 05	Penyediaan Barang Cetak dan Penggandaan	11.547.200,00	0,00	0,00	0,00	11.547.200,00	(26.400,00)	99,77
		11.520.800,00	0,00	0,00	0,00	11.520.800,00		
2.12 01 . 01 . 2.06 . 06	Penyediaan Bahan Bacaan dan Peraturan Perundang-undangan	2.212.000,00	0,00	0,00	0,00	2.212.000,00	0,00	100,00
		2.212.000,00	0,00	0,00	0,00	2.212.000,00		
2.12 01 . 01 . 2.06 . 07	Penyediaan Bahan/Material	12.999.800,00	0,00	0,00	0,00	12.999.800,00	(21.050,00)	99,84
		12.978.750,00	0,00	0,00	0,00	12.978.750,00		
2.12 01 . 01 . 2.06 . 08	Fasilitasi Kunjungan Tamu	3.240.000,00	0,00	0,00	0,00	3.240.000,00	(9.000,00)	99,72
		3.231.000,00	0,00	0,00	0,00	3.231.000,00		
2.12 01 . 01 . 2.06 . 09	Penyelenggaraan Rapat Koordinasi dan Konsultasi SKPD	125.369.300,00	0,00	0,00	0,00	125.369.300,00	(37.200,00)	99,97
		125.332.100,00	0,00	0,00	0,00	125.332.100,00		
2.12 01 . 01 . 2.06 . 10	Penatausahaan Arsip Dinamis pada SKPD	5.303.600,00	0,00	0,00	0,00	5.303.600,00	(14.600,00)	99,72
		5.289.000,00	0,00	0,00	0,00	5.289.000,00		
2.12 01 . 01 . 2.07	<i>Pengadaan Barang Milik Daerah Penunjang Urusan Pemerintah Daerah</i>	0,00	8.795.600,00	0,00	0,00	8.795.600,00	(15.600,00)	99,82
		0,00	8.780.000,00	0,00	0,00	8.780.000,00		

KODE	URAIAN URUSAN, ORGANISASI, PROGRAM DAN KEGIATAN	ANGGARAN				BERTAMBAH / (BERKURANG)		
		REALISASI				JUMLAH	(Rp)	(%)
		JENIS BELANJA						
		OPERASI	MODAL	TRANSFER	TAK TERDUGA			
1	2	3	4	5	6	7 = 3 + 4 + 5 + 6	8	9
2.12 01 . 01 . 2.07 . 06	Pengadaan Peralatan dan Mesin Lainnya	0,00	8.795.600,00	0,00	0,00	8.795.600,00	(15.600,00)	99,82
		0,00	8.780.000,00	0,00	0,00	8.780.000,00		
2.12 01 . 01 . 2.08	<i>Penyediaan Jasa Penunjang Urusan Pemerintahan Daerah</i>	373.693.918,00	0,00	0,00	0,00	373.693.918,00	(1.999.208,00)	99,47
		371.694.710,00	0,00	0,00	0,00	371.694.710,00		
2.12 01 . 01 . 2.08 . 01	Penyediaan Jasa Surat Menyurat	5.689.200,00	0,00	0,00	0,00	5.689.200,00	(53.300,00)	99,06
		5.635.900,00	0,00	0,00	0,00	5.635.900,00		
2.12 01 . 01 . 2.08 . 02	Penyediaan Jasa Komunikasi, Sumber Daya Air dan Listrik	191.849.770,00	0,00	0,00	0,00	191.849.770,00	(1.925.824,00)	99,00
		189.923.946,00	0,00	0,00	0,00	189.923.946,00		
2.12 01 . 01 . 2.08 . 04	Penyediaan Jasa Pelayanan Umum Kantor	176.154.948,00	0,00	0,00	0,00	176.154.948,00	(20.084,00)	99,99
		176.134.864,00	0,00	0,00	0,00	176.134.864,00		
2.12 01 . 01 . 2.09	<i>Pemeliharaan Barang Milik Daerah Penunjang Urusan Pemerintahan Daerah</i>	130.412.550,00	167.138.600,00	0,00	0,00	297.551.150,00	(258.986,00)	99,91
		130.211.164,00	167.081.000,00	0,00	0,00	297.292.164,00		
2.12 01 . 01 . 2.09 . 01	Penyediaan Jasa Pemeliharaan, Biaya Pemeliharaan, dan Pajak Kendaraan Perorangan Dinas atau Kendaraan Dinas Jabatan	48.696.850,00	0,00	0,00	0,00	48.696.850,00	(69.400,00)	99,86
		48.627.450,00	0,00	0,00	0,00	48.627.450,00		
2.12 01 . 01 . 2.09 . 02	Penyediaan Jasa Pemeliharaan, Biaya Pemeliharaan, Pajak dan Perizinan Kendaraan Dinas Operasional atau Lapangan	41.471.200,00	0,00	0,00	0,00	41.471.200,00	(8.650,00)	99,98
		41.462.550,00	0,00	0,00	0,00	41.462.550,00		
2.12 01 . 01 . 2.09 . 06	Pemeliharaan Peralatan dan Mesin Lainnya	40.244.500,00	0,00	0,00	0,00	40.244.500,00	(123.336,00)	99,69
		40.121.164,00	0,00	0,00	0,00	40.121.164,00		
2.12 01 . 01 . 2.09 . 09	Pemeliharaan/Rehabilitasi Gedung Kantor dan Bangunan Lainnya	0,00	167.138.600,00	0,00	0,00	167.138.600,00	(57.600,00)	99,97
		0,00	167.081.000,00	0,00	0,00	167.081.000,00		
2.12 01 . 02	Program Pendaftaran Penduduk	443.888.232,00	0,00	0,00	0,00	443.888.232,00	(2.334.752,00)	99,47
		441.553.480,00	0,00	0,00	0,00	441.553.480,00		
2.12 01 . 02 . 2.01	<i>Pelayanan Pendaftaran Penduduk</i>	435.004.932,00	0,00	0,00	0,00	435.004.932,00	(2.276.652,00)	99,48
		432.728.280,00	0,00	0,00	0,00	432.728.280,00		
2.12 01 . 02 . 2.01 . 01	Pendataan Penduduk Non Permanen dan Rentan Administrasi Kependudukan	10.101.500,00	0,00	0,00	0,00	10.101.500,00	(42.000,00)	99,58
		10.059.500,00	0,00	0,00	0,00	10.059.500,00		
2.12 01 . 02 . 2.01 . 02	Pencatatan, Penatausahaan dan Penerbitan Dokumen atas Pendaftaran Penduduk	190.436.048,00	0,00	0,00	0,00	190.436.048,00	(13.934,00)	99,99
		190.422.114,00	0,00	0,00	0,00	190.422.114,00		

KODE	URAIAN URUSAN, ORGANISASI, PROGRAM DAN KEGIATAN	ANGGARAN				BERTAMBAH / (BERKURANG)		
		REALISASI				JUMLAH	(Rp)	(%)
		JENIS BELANJA						
		OPERASI	MODAL	TRANSFER	TAK TERDUGA			
1	2	3	4	5	6	7 = 3 + 4 + 5 + 6	8	9
2.12 01 . 02 . 2.01 . 03	Penyelesaian Masalah Pendaftaran Penduduk	3.088.000,00	0,00	0,00	0,00	3.088.000,00	(43.500,00)	98,59
		3.044.500,00	0,00	0,00	0,00	3.044.500,00		
2.12 01 . 02 . 2.01 . 04	Peningkatan Pelayanan Pendaftaran Penduduk	55.633.000,00	0,00	0,00	0,00	55.633.000,00	(57.850,00)	99,90
		55.575.150,00	0,00	0,00	0,00	55.575.150,00		
2.12 01 . 02 . 2.01 . 07	Penerbitan Dokumen atas Hasil Pelaporan Peristiwa Kependudukan	175.746.384,00	0,00	0,00	0,00	175.746.384,00	(2.119.368,00)	98,79
		173.627.016,00	0,00	0,00	0,00	173.627.016,00		
2.12 01 . 02 . 2.03	<i>Penyelenggaraan Pendaftaran Penduduk</i>	2.172.300,00	0,00	0,00	0,00	2.172.300,00	(57.300,00)	97,36
		2.115.000,00	0,00	0,00	0,00	2.115.000,00		
2.12 01 . 02 . 2.03 . 03	Fasilitasi Pendaftaran Penduduk	2.172.300,00	0,00	0,00	0,00	2.172.300,00	(57.300,00)	97,36
		2.115.000,00	0,00	0,00	0,00	2.115.000,00		
2.12 01 . 02 . 2.04	<i>Pembinaan dan Pengawasan Penyelenggaraan Pendaftaran Penduduk</i>	6.711.000,00	0,00	0,00	0,00	6.711.000,00	(800,00)	99,99
		6.710.200,00	0,00	0,00	0,00	6.710.200,00		
2.12 01 . 02 . 2.04 . 02	Pembinaan dan Pengawasan terkait Pendaftaran Penduduk	6.711.000,00	0,00	0,00	0,00	6.711.000,00	(800,00)	99,99
		6.710.200,00	0,00	0,00	0,00	6.710.200,00		
2.12 01 . 03	Program Pencatatan Sipil	294.200.054,00	0,00	0,00	0,00	294.200.054,00	(1.160.242,00)	99,61
		293.039.812,00	0,00	0,00	0,00	293.039.812,00		
2.12 01 . 03 . 2.01	<i>Pelayanan Pencatatan Sipil</i>	193.679.984,00	0,00	0,00	0,00	193.679.984,00	(100.072,00)	99,95
		193.579.912,00	0,00	0,00	0,00	193.579.912,00		
2.12 01 . 03 . 2.01 . 01	Pencatatan, Penatausahaan dan Penerbitan Dokumen atas Pelaporan Peristiwa Penting	193.679.984,00	0,00	0,00	0,00	193.679.984,00	(100.072,00)	99,95
		193.579.912,00	0,00	0,00	0,00	193.579.912,00		
2.12 01 . 03 . 2.02	<i>Penyelenggaraan Pencatatan Sipil</i>	100.520.070,00	0,00	0,00	0,00	100.520.070,00	(1.060.170,00)	98,95
		99.459.900,00	0,00	0,00	0,00	99.459.900,00		
2.12 01 . 03 . 2.02 . 03	Koordinasi Antar Lembaga Pemerintah dan Lembaga Non-Pemerintah di Kabupaten/Kota dalam Penertiban Pelayanan Pencatatan Sipil	0,00	0,00	0,00	0,00	0,00	0,00	0,00
		0,00	0,00	0,00	0,00	0,00		
2.12 01 . 03 . 2.02 . 04	Pelayanan Secara Aktif Pendaftaran Peristiwa Kependudukan dan Pencatatan Peristiwa Penting terkait Pencatatan Sipil	12.170.000,00	0,00	0,00	0,00	12.170.000,00	(129.200,00)	98,94
		12.040.800,00	0,00	0,00	0,00	12.040.800,00		
2.12 01 . 03 . 2.02 . 06	Fasilitasi terkait Pencatatan Sipil	8.262.970,00	0,00	0,00	0,00	8.262.970,00	(26.370,00)	99,68
		8.236.600,00	0,00	0,00	0,00	8.236.600,00		

KODE	URAIAN URUSAN, ORGANISASI, PROGRAM DAN KEGIATAN	ANGGARAN				BERTAMBAH / (BERKURANG)		
		REALISASI				JUMLAH	(Rp)	(%)
		JENIS BELANJA						
		OPERASI	MODAL	TRANSFER	TAK TERDUGA			
1	2	3	4	5	6	7 = 3 + 4 + 5 + 6	8	9
2.12 01 . 03 . 2.02 . 08	Sosialisasi terkait Pencatatan Sipil	80.087.100,00	0,00	0,00	0,00	80.087.100,00	(904.600,00)	98,87
		79.182.500,00	0,00	0,00	0,00	79.182.500,00		
2.12 01 . 04	Program Pengelolaan Informasi Administrasi Kependudukan	71.415.700,00	0,00	0,00	0,00	71.415.700,00	(225.200,00)	99,68
		71.190.500,00	0,00	0,00	0,00	71.190.500,00		
2.12 01 . 04 . 2.01	<i>Pengumpulan Data Kependudukan dan Pemanfaatan dan Penyajian Database Kependudukan</i>	13.392.100,00	0,00	0,00	0,00	13.392.100,00	(139.100,00)	98,96
		13.253.000,00	0,00	0,00	0,00	13.253.000,00		
2.12 01 . 04 . 2.01 . 01	Pengolahan dan Penyajian Data Kependudukan	3.167.000,00	0,00	0,00	0,00	3.167.000,00	(54.500,00)	98,28
		3.112.500,00	0,00	0,00	0,00	3.112.500,00		
2.12 01 . 04 . 2.01 . 02	Kerjasama Pemanfaatan Data Kependudukan	10.225.100,00	0,00	0,00	0,00	10.225.100,00	(84.600,00)	99,17
		10.140.500,00	0,00	0,00	0,00	10.140.500,00		
2.12 01 . 04 . 2.03	<i>Penyelenggaraan Pengelolaan Informasi Administrasi Kependudukan</i>	58.023.600,00	0,00	0,00	0,00	58.023.600,00	(86.100,00)	99,85
		57.937.500,00	0,00	0,00	0,00	57.937.500,00		
2.12 01 . 04 . 2.03 . 03	Fasilitasi terkait Pengelolaan Informasi Administrasi Kependudukan	5.462.800,00	0,00	0,00	0,00	5.462.800,00	(18.300,00)	99,67
		5.444.500,00	0,00	0,00	0,00	5.444.500,00		
2.12 01 . 04 . 2.03 . 07	Komunikasi, Informasi, dan Edukasi Kepada Pemangku Kepentingan dan Masyarakat	52.560.800,00	0,00	0,00	0,00	52.560.800,00	(67.800,00)	99,87
		52.493.000,00	0,00	0,00	0,00	52.493.000,00		
2.12 01 . 05	Program Pengelolaan Profil Kependudukan	13.344.800,00	0,00	0,00	0,00	13.344.800,00	(34.800,00)	99,74
		13.310.000,00	0,00	0,00	0,00	13.310.000,00		
2.12 01 . 05 . 2.01	<i>Penyusunan Profil Kependudukan</i>	13.344.800,00	0,00	0,00	0,00	13.344.800,00	(34.800,00)	99,74
		13.310.000,00	0,00	0,00	0,00	13.310.000,00		
2.12 01 . 05 . 2.01 . 02	Penyusunan Profil Data Perkembangan dan Proyeksi Kependudukan serta Kebutuhan yang lain	13.344.800,00	0,00	0,00	0,00	13.344.800,00	(34.800,00)	99,74
		13.310.000,00	0,00	0,00	0,00	13.310.000,00		
2.13	Pemberdayaan Masyarakat Desa	13.339.593.186,00	1.118.279.000,00	0,00	0,00	14.457.872.186,00	(807.564.590,00)	94,41
		12.540.610.096,00	1.109.697.500,00	0,00	0,00	13.650.307.596,00		
2.13	Dinas Pemberdayaan Masyarakat, Perempuan, Perlindungan Anak, Pengendalian Penduduk dan Keluarga Berencana	13.339.593.186,00	1.118.279.000,00	0,00	0,00	14.457.872.186,00	(807.564.590,00)	94,41
		12.540.610.096,00	1.109.697.500,00	0,00	0,00	13.650.307.596,00		
2.13 01	Dinas Pemberdayaan Masyarakat, Perempuan, Perlindungan Anak, Pengendalian Penduduk dan Keluarga Berencana	13.339.593.186,00	1.118.279.000,00	0,00	0,00	14.457.872.186,00	(807.564.590,00)	94,41
		12.540.610.096,00	1.109.697.500,00	0,00	0,00	13.650.307.596,00		

KODE	URAIAN URUSAN, ORGANISASI, PROGRAM DAN KEGIATAN	ANGGARAN				BERTAMBAH / (BERKURANG)		
		REALISASI				JUMLAH	(Rp)	(%)
		JENIS BELANJA						
		OPERASI	MODAL	TRANSFER	TAK TERDUGA			
1	2	3	4	5	6	7 = 3 + 4 + 5 + 6	8	9
2.13 01 . 01	Program Penunjang Urusan Pemerintahan Daerah Kabupaten/Kota	4.504.019.938,00	50.000.000,00	0,00	0,00	4.554.019.938,00		
		4.163.850.498,00	49.617.000,00	0,00	0,00	4.213.467.498,00	(340.552.440,00)	92,52
2.13 01 . 01 . 2.01	<i>Perencanaan, Penganggaran, dan Evaluasi Kinerja Perangkat Daerah</i>	35.463.200,00	0,00	0,00	0,00	35.463.200,00	(735.370,00)	97,93
		34.727.830,00	0,00	0,00	0,00	34.727.830,00		
2.13 01 . 01 . 2.01 . 01	Penyusunan Dokumen Perencanaan Perangkat Daerah	19.701.000,00	0,00	0,00	0,00	19.701.000,00	(52.300,00)	99,73
		19.648.700,00	0,00	0,00	0,00	19.648.700,00		
2.13 01 . 01 . 2.01 . 02	Koordinasi dan Penyusunan Dokumen RKA-SKPD	3.311.200,00	0,00	0,00	0,00	3.311.200,00	(24.200,00)	99,27
		3.287.000,00	0,00	0,00	0,00	3.287.000,00		
2.13 01 . 01 . 2.01 . 03	Koordinasi dan Penyusunan Dokumen Perubahan RKA-SKPD	2.086.000,00	0,00	0,00	0,00	2.086.000,00	(588.000,00)	71,81
		1.498.000,00	0,00	0,00	0,00	1.498.000,00		
2.13 01 . 01 . 2.01 . 04	Koordinasi dan Penyusunan DPA-SKPD	3.855.000,00	0,00	0,00	0,00	3.855.000,00	(21.900,00)	99,43
		3.833.100,00	0,00	0,00	0,00	3.833.100,00		
2.13 01 . 01 . 2.01 . 05	Koordinasi dan Penyusunan Perubahan DPA- SKPD	2.520.000,00	0,00	0,00	0,00	2.520.000,00	(23.400,00)	99,07
		2.496.600,00	0,00	0,00	0,00	2.496.600,00		
2.13 01 . 01 . 2.01 . 06	Koordinasi dan Penyusunan Laporan Capaian Kinerja dan Ikhtisar Realisasi Kinerja SKPD	3.990.000,00	0,00	0,00	0,00	3.990.000,00	(25.570,00)	99,36
		3.964.430,00	0,00	0,00	0,00	3.964.430,00		
2.13 01 . 01 . 2.02	<i>Administrasi Keuangan Perangkat Daerah</i>	3.412.596.436,00	0,00	0,00	0,00	3.412.596.436,00	(245.146.884,00)	92,82
		3.167.449.552,00	0,00	0,00	0,00	3.167.449.552,00		
2.13 01 . 01 . 2.02 . 01	Penyediaan Gaji dan Tunjangan ASN	3.404.671.436,00	0,00	0,00	0,00	3.404.671.436,00	(245.004.484,00)	92,80
		3.159.666.952,00	0,00	0,00	0,00	3.159.666.952,00		
2.13 01 . 01 . 2.02 . 05	Koordinasi dan Penyusunan Laporan Keuangan Akhir Tahun SKPD	2.500.000,00	0,00	0,00	0,00	2.500.000,00	0,00	100,00
		2.500.000,00	0,00	0,00	0,00	2.500.000,00		
2.13 01 . 01 . 2.02 . 07	Koordinasi dan Penyusunan Laporan Keuangan Bulanan/Triwulanan/Semesteran SKPD	5.425.000,00	0,00	0,00	0,00	5.425.000,00	(142.400,00)	97,38
		5.282.600,00	0,00	0,00	0,00	5.282.600,00		
2.13 01 . 01 . 2.03	<i>Administrasi Barang Milik Daerah pada Perangkat Daerah</i>	13.897.300,00	50.000.000,00	0,00	0,00	63.897.300,00	(6.465.000,00)	89,88
		7.815.300,00	49.617.000,00	0,00	0,00	57.432.300,00		
2.13 01 . 01 . 2.03 . 06	Penatausahaan Barang Milik Daerah pada SKPD	13.897.300,00	50.000.000,00	0,00	0,00	63.897.300,00	(6.465.000,00)	89,88
		7.815.300,00	49.617.000,00	0,00	0,00	57.432.300,00		

KODE	URAIAN URUSAN, ORGANISASI, PROGRAM DAN KEGIATAN	ANGGARAN				BERTAMBAH / (BERKURANG)		
		REALISASI				JUMLAH	(Rp)	(%)
		JENIS BELANJA						
		OPERASI	MODAL	TRANSFER	TAK TERDUGA			
3	4	5	6	7 = 3 + 4 + 5 + 6	8	9		
2.13 01 . 01 . 2.05	<i>Administrasi Kepegawaian Perangkat Daerah</i>	2.999.100,00	0,00	0,00	0,00	2.999.100,00	(26.100,00)	99,13
		2.973.000,00	0,00	0,00	0,00	2.973.000,00		
2.13 01 . 01 . 2.05 .03	Pendataan dan Pengolahan Administrasi Kepegawaian	2.999.100,00	0,00	0,00	0,00	2.999.100,00	(26.100,00)	99,13
		2.973.000,00	0,00	0,00	0,00	2.973.000,00		
2.13 01 . 01 . 2.06	<i>Administrasi Umum Perangkat Daerah</i>	173.975.400,00	0,00	0,00	0,00	173.975.400,00	(14.791.453,00)	91,50
		159.183.947,00	0,00	0,00	0,00	159.183.947,00		
2.13 01 . 01 . 2.06 .01	Penyediaan Komponen Instalasi Listrik/Penerangan Bangunan Kantor	13.304.600,00	0,00	0,00	0,00	13.304.600,00	(1.850,00)	99,99
		13.302.750,00	0,00	0,00	0,00	13.302.750,00		
2.13 01 . 01 . 2.06 .04	Penyediaan Bahan Logistik Kantor	13.627.800,00	0,00	0,00	0,00	13.627.800,00	(11.377,00)	99,92
		13.616.423,00	0,00	0,00	0,00	13.616.423,00		
2.13 01 . 01 . 2.06 .05	Penyediaan Barang Cetak dan Penggandaan	47.454.800,00	0,00	0,00	0,00	47.454.800,00	(12.232.100,00)	74,22
		35.222.700,00	0,00	0,00	0,00	35.222.700,00		
2.13 01 . 01 . 2.06 .06	Penyediaan Bahan Bacaan dan Peraturan Perundang-undangan	1.800.000,00	0,00	0,00	0,00	1.800.000,00	0,00	100,00
		1.800.000,00	0,00	0,00	0,00	1.800.000,00		
2.13 01 . 01 . 2.06 .07	Penyediaan Bahan/Material	29.999.700,00	0,00	0,00	0,00	29.999.700,00	(20.835,00)	99,93
		29.978.865,00	0,00	0,00	0,00	29.978.865,00		
2.13 01 . 01 . 2.06 .08	Fasilitasi Kunjungan Tamu	9.980.000,00	0,00	0,00	0,00	9.980.000,00	(1.643.000,00)	83,54
		8.337.000,00	0,00	0,00	0,00	8.337.000,00		
2.13 01 . 01 . 2.06 .09	Penyelenggaraan Rapat Koordinasi dan Konsultasi SKPD	52.810.000,00	0,00	0,00	0,00	52.810.000,00	(28.791,00)	99,95
		52.781.209,00	0,00	0,00	0,00	52.781.209,00		
2.13 01 . 01 . 2.06 .10	Penatausahaan Arsip Dinamis pada SKPD	4.998.500,00	0,00	0,00	0,00	4.998.500,00	(853.500,00)	82,92
		4.145.000,00	0,00	0,00	0,00	4.145.000,00		
2.13 01 . 01 . 2.08	<i>Penyediaan Jasa Penunjang Urusan Pemerintahan Daerah</i>	644.030.169,00	0,00	0,00	0,00	644.030.169,00	(59.053.030,00)	90,83
		584.977.139,00	0,00	0,00	0,00	584.977.139,00		
2.13 01 . 01 . 2.08 .01	Penyediaan Jasa Surat Menyurat	1.650.000,00	0,00	0,00	0,00	1.650.000,00	0,00	100,00
		1.650.000,00	0,00	0,00	0,00	1.650.000,00		
2.13 01 . 01 . 2.08 .02	Penyediaan Jasa Komunikasi, Sumber Daya Air dan Listrik	329.163.837,00	0,00	0,00	0,00	329.163.837,00	(59.052.874,00)	82,06
		270.110.963,00	0,00	0,00	0,00	270.110.963,00		

KODE	URAIAN URUSAN, ORGANISASI, PROGRAM DAN KEGIATAN	ANGGARAN				BERTAMBAH / (BERKURANG)		
		REALISASI				JUMLAH	(Rp)	(%)
		JENIS BELANJA						
		OPERASI	MODAL	TRANSFER	TAK TERDUGA			
1	2	3	4	5	6	7 = 3 + 4 + 5 + 6	8	9
2.13 01 . 01 . 2.08 . 04	Penyediaan Jasa Pelayanan Umum Kantor	313.216.332,00	0,00	0,00	0,00	313.216.332,00	(156,00)	100,00
		313.216.176,00	0,00	0,00	0,00	313.216.176,00		
2.13 01 . 01 . 2.09	<i>Pemeliharaan Barang Milik Daerah Penunjang Urusan Pemerintahan Daerah</i>	221.058.333,00	0,00	0,00	0,00	221.058.333,00	(14.334.603,00)	93,52
		206.723.730,00	0,00	0,00	0,00	206.723.730,00		
2.13 01 . 01 . 2.09 . 01	Penyediaan Jasa Pemeliharaan, Biaya Pemeliharaan, dan Pajak Kendaraan Perorangan Dinas atau Kendaraan Dinas Jabatan	71.978.000,00	0,00	0,00	0,00	71.978.000,00	(4.374.000,00)	93,92
		67.604.000,00	0,00	0,00	0,00	67.604.000,00		
2.13 01 . 01 . 2.09 . 02	Penyediaan Jasa Pemeliharaan, Biaya Pemeliharaan, Pajak dan Perizinan Kendaraan Dinas Operasional atau Lapangan	100.317.333,00	0,00	0,00	0,00	100.317.333,00	(9.162.853,00)	90,87
		91.154.480,00	0,00	0,00	0,00	91.154.480,00		
2.13 01 . 01 . 2.09 . 05	Pemeliharaan Mebel	2.000.000,00	0,00	0,00	0,00	2.000.000,00	0,00	100,00
		2.000.000,00	0,00	0,00	0,00	2.000.000,00		
2.13 01 . 01 . 2.09 . 06	Pemeliharaan Peralatan dan Mesin Lainnya	46.763.000,00	0,00	0,00	0,00	46.763.000,00	(797.750,00)	98,29
		45.965.250,00	0,00	0,00	0,00	45.965.250,00		
2.13 01 . 02	Program Pengarus Utamaan Gender Dan Pemberdayaan Perempuan	1.647.912.328,00	0,00	0,00	0,00	1.647.912.328,00	(43.057.484,00)	97,39
		1.604.854.844,00	0,00	0,00	0,00	1.604.854.844,00		
2.13 01 . 02 . 2.01	<i>Pelebagaan Pengarusutamaan Gender (PUG) pada Lembaga Pemerintah Kewenangan Kabupaten/Kota</i>	167.038.300,00	0,00	0,00	0,00	167.038.300,00	(3.635.851,00)	97,82
		163.402.449,00	0,00	0,00	0,00	163.402.449,00		
2.13 01 . 02 . 2.01 . 01	Koordinasi dan Sinkronisasi Perumusan Kebijakan Pelaksanaan PUG	72.365.100,00	0,00	0,00	0,00	72.365.100,00	(1.751,00)	100,00
		72.363.349,00	0,00	0,00	0,00	72.363.349,00		
2.13 01 . 02 . 2.01 . 02	Koordinasi dan Sinkronisasi Pelaksanaan PUG Kewenangan Kabupaten/Kota	8.149.800,00	0,00	0,00	0,00	8.149.800,00	(4.050,00)	99,95
		8.145.750,00	0,00	0,00	0,00	8.145.750,00		
2.13 01 . 02 . 2.01 . 02	Penyusunan dan Pemanfaatan Grand Design Pembangunan Kependudukan (GDPK) Tingkat Kabupaten/Kota	72.300.500,00	0,00	0,00	0,00	72.300.500,00	(2.566.650,00)	96,45
		69.733.850,00	0,00	0,00	0,00	69.733.850,00		
2.13 01 . 02 . 2.01 . 04	Sosialisasi Kebijakan Pelaksanaan PUG termasuk PPRG	14.222.900,00	0,00	0,00	0,00	14.222.900,00	(1.063.400,00)	92,52
		13.159.500,00	0,00	0,00	0,00	13.159.500,00		
2.13 01 . 02 . 2.02	<i>Pemberdayaan Perempuan Bidang Politik, Hukum, Sosial, dan Ekonomi pada Organisasi Kemasyarakatan Kewenangan Kabupaten/Kota</i>	633.588.128,00	0,00	0,00	0,00	633.588.128,00	(12.495.424,00)	98,03
		621.092.704,00	0,00	0,00	0,00	621.092.704,00		
2.13 01 . 02 . 2.02 . 01	Sosialisasi Peningkatan Partisipasi Perempuan di Bidang Politik, Hukum, Sosial dan Ekonomi	357.767.400,00	0,00	0,00	0,00	357.767.400,00	(5.298.800,00)	98,52
		352.468.600,00	0,00	0,00	0,00	352.468.600,00		

KODE	URAIAN URUSAN, ORGANISASI, PROGRAM DAN KEGIATAN	ANGGARAN				BERTAMBAH / (BERKURANG)		
		REALISASI				JUMLAH	(Rp)	(%)
		JENIS BELANJA						
		OPERASI	MODAL	TRANSFER	TAK TERDUGA			
1	2	3	4	5	6	7 = 3 + 4 + 5 + 6	8	9
2.13 01 . 02 . 2.02 . 09	Pembinaan dan Pengawasan Penyelenggaraan Sistem Informasi Keluarga	64.200.000,00	0,00	0,00	0,00	64.200.000,00	(1.043.000,00)	98,38
		63.157.000,00	0,00	0,00	0,00	63.157.000,00		
2.13 01 . 02 . 2.02 . 11	Penyediaan Data dan Informasi Keluarga	169.020.728,00	0,00	0,00	0,00	169.020.728,00	(1.706.424,00)	98,99
		167.314.304,00	0,00	0,00	0,00	167.314.304,00		
2.13 01 . 02 . 2.02 . 12	Pencatatan dan Pengumpulan Data Keluarga	30.600.000,00	0,00	0,00	0,00	30.600.000,00	(2.400.000,00)	92,16
		28.200.000,00	0,00	0,00	0,00	28.200.000,00		
2.13 01 . 02 . 2.02 . 13	Pengolahan dan Pelaporan Data Pengendalian Lapangan dan Pelayanan KB	12.000.000,00	0,00	0,00	0,00	12.000.000,00	(2.047.200,00)	82,94
		9.952.800,00	0,00	0,00	0,00	9.952.800,00		
2.13 01 . 02 . 2.03	<i>Penguatan dan Pengembangan Lembaga Penyedia Layanan Pemberdayaan Perempuan Kewenangan Kabupaten/Kota</i>	847.285.900,00	0,00	0,00	0,00	847.285.900,00	(26.926.209,00)	96,82
		820.359.691,00	0,00	0,00	0,00	820.359.691,00		
2.13 01 . 02 . 2.03 . 02	Peningkatan Kapasitas Sumber Daya Lembaga Penyedia Layanan Pemberdayaan Perempuan Kewenangan Kabupaten/Kota	738.200.900,00	0,00	0,00	0,00	738.200.900,00	(24.645.109,00)	96,66
		713.555.791,00	0,00	0,00	0,00	713.555.791,00		
2.13 01 . 02 . 2.03 . 03	Pengembangan Komunikasi, Informasi dan Edukasi (KIE) Pemberdayaan Perempuan Kewenangan Kabupaten/Kota	109.085.000,00	0,00	0,00	0,00	109.085.000,00	(2.281.100,00)	97,91
		106.803.900,00	0,00	0,00	0,00	106.803.900,00		
2.13 01 . 03	Program Pembinaan Keluarga Berencana (KB)	4.145.211.400,00	1.068.279.000,00	0,00	0,00	5.213.490.400,00	(245.525.003,00)	95,29
		3.907.884.897,00	1.060.080.500,00	0,00	0,00	4.967.965.397,00		
2.13 01 . 03 . 2.01	<i>Pelaksanaan Advokasi, Komunikasi, Informasi dan Edukasi (KIE) Pengendalian Penduduk dan KB sesuai Kearifan Budaya Lokal</i>	3.150.972.272,00	0,00	0,00	0,00	3.150.972.272,00	(131.050.220,00)	95,84
		3.019.922.052,00	0,00	0,00	0,00	3.019.922.052,00		
2.13 01 . 03 . 2.01 . 01	Advokasi Program KKBPK kepada Stakeholders dan Mitra Kerja	120.000.000,00	0,00	0,00	0,00	120.000.000,00	(2.263.000,00)	98,11
		117.737.000,00	0,00	0,00	0,00	117.737.000,00		
2.13 01 . 03 . 2.01 . 01	Koordinasi dan Sinkronisasi Pelaksanaan Kebijakan, Program dan Kegiatan Pencegahan Kekerasan terhadap Perempuan Lingkup Daerah Kabupaten/Kota	66.900.000,00	0,00	0,00	0,00	66.900.000,00	(12.265.000,00)	81,67
		54.635.000,00	0,00	0,00	0,00	54.635.000,00		
2.13 01 . 03 . 2.01 . 02	Komunikasi, Informasi dan Edukasi (KIE) Program KKBPK sesuai Kearifan Budaya Lokal	0,00	0,00	0,00	0,00	0,00	0,00	0,00
		0,00	0,00	0,00	0,00	0,00		
2.13 01 . 03 . 2.01 . 02	Fasilitasi Kerja Sama Antar Desa dengan Pihak Ketiga dalam Kabupaten/Kota	889.172.200,00	0,00	0,00	0,00	889.172.200,00	(25.879.340,00)	97,09
		863.292.860,00	0,00	0,00	0,00	863.292.860,00		
2.13 01 . 03 . 2.01 . 03	Fasilitasi Pembangunan Kawasan Perdesaan	1.709.600.072,00	0,00	0,00	0,00	1.709.600.072,00	(76.658.830,00)	95,52
		1.632.941.242,00	0,00	0,00	0,00	1.632.941.242,00		

KODE	URAIAN URUSAN, ORGANISASI, PROGRAM DAN KEGIATAN	ANGGARAN				BERTAMBAH / (BERKURANG)		
		REALISASI				JUMLAH	(Rp)	(%)
		JENIS BELANJA						
		OPERASI	MODAL	TRANSFER	TAK TERDUGA			
1	2	3	4	5	6	7 = 3 + 4 + 5 + 6	8	9
2.13 01 . 03 . 2.01 . 04	Promosi dan KIE Program KKBPK Melalui Media Massa Cetak dan Elektronik serta Media Luar Ruang	150.000.000,00	0,00	0,00	0,00	150.000.000,00	(13.280.600,00)	91,15
		136.719.400,00	0,00	0,00	0,00	136.719.400,00		
2.13 01 . 03 . 2.01 . 06	Pelaksanaan Mekanisme Operasional Program KKBPK melalui Rapat Koordinasi Kecamatan (Rakorcam), Rapat Koordinasi Desa (Rakordes), dan Mini Lokakarya (Minilok)	39.000.000,00	0,00	0,00	0,00	39.000.000,00	0,00	100,00
		39.000.000,00	0,00	0,00	0,00	39.000.000,00		
2.13 01 . 03 . 2.01 . 07	Pengelolaan Operasional dan Sarana di Balai Penyuluhan KKBPK	96.300.000,00	0,00	0,00	0,00	96.300.000,00	(403.450,00)	99,58
		95.896.550,00	0,00	0,00	0,00	95.896.550,00		
2.13 01 . 03 . 2.01 . 08	Pengendalian Program KKBPK	80.000.000,00	0,00	0,00	0,00	80.000.000,00	(300.000,00)	99,63
		79.700.000,00	0,00	0,00	0,00	79.700.000,00		
2.13 01 . 03 . 2.02	<i>Pendayagunaan Tenaga Penyuluh KB/Petugas Lapangan KB (PKB/PLKB)</i>	211.998.000,00	0,00	0,00	0,00	211.998.000,00	(20.696.809,00)	90,24
		191.301.191,00	0,00	0,00	0,00	191.301.191,00		
2.13 01 . 03 . 2.02 . 01	Pembinaan IMP dan Program KKBPK di Lini Lapangan oleh PKB/PLKB	8.000.000,00	0,00	0,00	0,00	8.000.000,00	0,00	100,00
		8.000.000,00	0,00	0,00	0,00	8.000.000,00		
2.13 01 . 03 . 2.02 . 02	Koordinasi dan Sinkronisasi Pelaksanaan Penyediaan Layanan Rujukan Lanjutan bagi Perempuan Korban Kekerasan Kewenangan Kabupaten/Kota	169.998.000,00	0,00	0,00	0,00	169.998.000,00	(20.696.809,00)	87,83
		149.301.191,00	0,00	0,00	0,00	149.301.191,00		
2.13 01 . 03 . 2.02 . 04	Penggerakan Kader Institusi Masyarakat Pedesaan (IMP)	34.000.000,00	0,00	0,00	0,00	34.000.000,00	0,00	100,00
		34.000.000,00	0,00	0,00	0,00	34.000.000,00		
2.13 01 . 03 . 2.03	<i>Pengendalian dan Pendistribusian Kebutuhan Alat dan Obat Kontrasepsi serta Pelaksanaan Pelayanan KB di Daerah Kabupaten/Kota</i>	509.741.128,00	1.068.279.000,00	0,00	0,00	1.578.020.128,00	(87.837.974,00)	94,43
		430.101.654,00	1.060.080.500,00	0,00	0,00	1.490.182.154,00		
2.13 01 . 03 . 2.03 . 01	Pengendalian Pendistribusian Alat dan Obat Kontrasepsi dan Sarana Penunjang Pelayanan KB ke Fasilitas Kesehatan Termasuk Jaringan dan Jejaringnya	15.300.000,00	0,00	0,00	0,00	15.300.000,00	(450,00)	100,00
		15.299.550,00	0,00	0,00	0,00	15.299.550,00		
2.13 01 . 03 . 2.03 . 01	Advokasi Kebijakan dan Pendampingan Penyediaan Sarana Prasarana Layanan bagi Perempuan Korban Kekerasan Kewenangan Kabupaten/Kota	171.830.128,00	0,00	0,00	0,00	171.830.128,00	(9.998.224,00)	94,18
		161.831.904,00	0,00	0,00	0,00	161.831.904,00		
2.13 01 . 03 . 2.03 . 03	Peningkatan Kesertaan Penggunaan Metode Kontrasepsi Jangka Panjang (MKJP)	310.911.000,00	0,00	0,00	0,00	310.911.000,00	(69.640.800,00)	77,60
		241.270.200,00	0,00	0,00	0,00	241.270.200,00		
2.13 01 . 03 . 2.03 . 06	Penyediaan Sarana Penunjang Pelayanan KB	0,00	1.068.279.000,00	0,00	0,00	1.068.279.000,00	(8.198.500,00)	99,23
		0,00	1.060.080.500,00	0,00	0,00	1.060.080.500,00		
2.13 01 . 03 . 2.03 . 08	Pembinaan Pelayanan Keluarga Berencana dan Kesehatan Reproduksi di Fasilitas Kesehatan termasuk Jaringan dan Jejaringnya	11.700.000,00	0,00	0,00	0,00	11.700.000,00	0,00	100,00
		11.700.000,00	0,00	0,00	0,00	11.700.000,00		

KODE	URAIAN URUSAN, ORGANISASI, PROGRAM DAN KEGIATAN	ANGGARAN				BERTAMBAH / (BERKURANG)		
		REALISASI				JUMLAH	(Rp)	(%)
		JENIS BELANJA						
		OPERASI	MODAL	TRANSFER	TAK TERDUGA			
1	2	3	4	5	6	7 = 3 + 4 + 5 + 6	8	9
2.13 01 . 03 . 2.04	<i>Pemberdayaan dan Peningkatan Peran serta Organisasi Kemasyarakatan Tingkat Daerah Kabupaten/Kota dalam Pelaksanaan Pelayanan dan Pembinaan Kesertaan Ber-KB</i>	272.500.000,00	0,00	0,00	0,00	272.500.000,00	(5.940.000,00)	97,82
		266.560.000,00	0,00	0,00	0,00	266.560.000,00		
2.13 01 . 03 . 2.04 . 02	Integrasi Pembangunan Lintas Sektor di Kampung KB	9.000.000,00	0,00	0,00	0,00	9.000.000,00	(3.990.000,00)	55,67
		5.010.000,00	0,00	0,00	0,00	5.010.000,00		
2.13 01 . 03 . 2.04 . 03	Pelaksanaan dan Pengelolaan Program KKBPK di Kampung KB	263.500.000,00	0,00	0,00	0,00	263.500.000,00	(1.950.000,00)	99,26
		261.550.000,00	0,00	0,00	0,00	261.550.000,00		
2.13 01 . 04	Program Pemberdayaan Dan Peningkatan Keluarga Sejahtera (KS)	1.143.355.900,00	0,00	0,00	0,00	1.143.355.900,00	(12.633.200,00)	98,90
		1.130.722.700,00	0,00	0,00	0,00	1.130.722.700,00		
2.13 01 . 04 . 2.01	<i>Pelaksanaan Pembangunan Keluarga melalui Pembinaan Ketahanan dan Kesejahteraan Keluarga</i>	1.032.156.000,00	0,00	0,00	0,00	1.032.156.000,00	(11.611.600,00)	98,88
		1.020.544.400,00	0,00	0,00	0,00	1.020.544.400,00		
2.13 01 . 04 . 2.01 . 02	Pengadaan Sarana Kelompok Kegiatan Ketahanan dan Kesejahteraan Keluarga (BKB, BKR, BKL, PPPKS, PIK-R dan Pemberdayaan Ekonomi Keluarga/UPPKS)	360.000.000,00	0,00	0,00	0,00	360.000.000,00	(10.743.000,00)	97,02
		349.257.000,00	0,00	0,00	0,00	349.257.000,00		
2.13 01 . 04 . 2.01 . 05	Penyediaan Biaya Operasional bagi Pengelola dan Pelaksana (Kader) Ketahanan dan Kesejahteraan Keluarga (BKB, BKR, BKL, PPPKS, PIK-R dan Pemberdayaan Ekonomi Keluarga/UPPKS)	592.200.000,00	0,00	0,00	0,00	592.200.000,00	0,00	100,00
		592.200.000,00	0,00	0,00	0,00	592.200.000,00		
2.13 01 . 04 . 2.01 . 06	Penyediaan Biaya Operasional bagi Kelompok Kegiatan Ketahanan dan Kesejahteraan Keluarga (BKB, BKR, BKL, PPPKS, PIK-R dan Pemberdayaan Ekonomi Keluarga/UPPKS)	0,00	0,00	0,00	0,00	0,00	0,00	0,00
		0,00	0,00	0,00	0,00	0,00		
2.13 01 . 04 . 2.01 . 11	Fasilitasi Penyusunan Profil Desa	79.956.000,00	0,00	0,00	0,00	79.956.000,00	(868.600,00)	98,91
		79.087.400,00	0,00	0,00	0,00	79.087.400,00		
2.13 01 . 04 . 2.02	<i>Pelaksanaan dan Peningkatan Peran Serta Organisasi Kemasyarakatan Tingkat Daerah Kabupaten/ Kota dalam Pembangunan Keluarga Melalui Pembinaan Ketahanan dan Kesejahteraan Keluarga</i>	67.060.900,00	0,00	0,00	0,00	67.060.900,00	(1.006.600,00)	98,50
		66.054.300,00	0,00	0,00	0,00	66.054.300,00		
2.13 01 . 04 . 2.02 . 03	Pelaksanaan Peningkatan Kapasitas Mitra dan Organisasi Kemasyarakatan dalam Pengelolaan Program Ketahanan dan Kesejahteraan Keluarga (BKB, BKR, BKL, PPPKS, PIK-R dan Pemberdayaan Ekonomi Keluarga/UPPKS)	67.060.900,00	0,00	0,00	0,00	67.060.900,00	(1.006.600,00)	98,50
		66.054.300,00	0,00	0,00	0,00	66.054.300,00		
2.13 01 . 04 . 2.03	<i>Penyediaan Layanan bagi Keluarga dalam Mewujudkan KG dan Hak Anak yang Wilayah Kerjanya dalam Daerah Kabupaten/Kota</i>	44.139.000,00	0,00	0,00	0,00	44.139.000,00	(15.000,00)	99,97
		44.124.000,00	0,00	0,00	0,00	44.124.000,00		
2.13 01 . 04 . 2.03 . 01	Pelaksanaan Penyediaan Layanan Komprehensif bagi Keluarga dalam Mewujudkan KG dan Perlindungan Anak yang Wilayah Kerjanya dalam Daerah Kabupaten/Kota	44.139.000,00	0,00	0,00	0,00	44.139.000,00	(15.000,00)	99,97
		44.124.000,00	0,00	0,00	0,00	44.124.000,00		

KODE	URAIAN URUSAN, ORGANISASI, PROGRAM DAN KEGIATAN	ANGGARAN				BERTAMBAH / (BERKURANG)		
		REALISASI				JUMLAH	(Rp)	(%)
		JENIS BELANJA						
		OPERASI	MODAL	TRANSFER	TAK TERDUGA			
1	2	3	4	5	6	7 = 3 + 4 + 5 + 6	8	9
2.13 01 . 05	Program Pengelolaan Sistem Data Gender Dan Anak	1.058.172.900,00	0,00	0,00	0,00	1.058.172.900,00	(136.893.628,00)	87,06
		921.279.272,00	0,00	0,00	0,00	921.279.272,00		
2.13 01 . 05 . 2.01	<i>Pengumpulan, Pengolahan Analisis dan Penyajian Data Gender dan Anak Dalam Kelembagaan Data di Tingkat Daerah Kabupaten/Kota</i>	1.058.172.900,00	0,00	0,00	0,00	1.058.172.900,00	(136.893.628,00)	87,06
		921.279.272,00	0,00	0,00	0,00	921.279.272,00		
2.13 01 . 05 . 2.01 . 01	Penyediaan Data Gender dan Anak di Kewenangan Kabupaten/Kota	13.105.000,00	0,00	0,00	0,00	13.105.000,00	(59.800,00)	99,54
		13.045.200,00	0,00	0,00	0,00	13.045.200,00		
2.13 01 . 05 . 2.01 . 02	Fasilitasi Penataan, Pemberdayaan dan Pendayagunaan Kelembagaan Lembaga Kemasyarakatan Desa/Kelurahan (RT, RW, PKK, Posyandu, LPM, dan Karang Taruna), Lembaga Adat Desa/Kelurahan dan Masyarakat Hukum Adat	36.401.300,00	0,00	0,00	0,00	36.401.300,00	(847.300,00)	97,67
		35.554.000,00	0,00	0,00	0,00	35.554.000,00		
2.13 01 . 05 . 2.01 . 03	Peningkatan Kapasitas Kelembagaan Lembaga Kemasyarakatan Desa/Kelurahan (RT, RW, PKK, Posyandu, LPM, dan Karang Taruna), Lembaga Adat Desa/Kelurahan dan Masyarakat Hukum Adat	209.048.800,00	0,00	0,00	0,00	209.048.800,00	(14.568.300,00)	93,03
		194.480.500,00	0,00	0,00	0,00	194.480.500,00		
2.13 01 . 05 . 2.01 . 04	Fasilitasi Penyediaan Sarana dan Prasarana Kelembagaan Lembaga Kemasyarakatan Desa/Kelurahan (RT, RW, PKK, Posyandu, LPM, dan Karang Taruna), Lembaga Adat Desa/Kelurahan dan Masyarakat Hukum Adat	769.135.900,00	0,00	0,00	0,00	769.135.900,00	(120.625.828,00)	84,32
		648.510.072,00	0,00	0,00	0,00	648.510.072,00		
2.13 01 . 05 . 2.01 . 07	Fasilitasi Bulan Bhakti Gotong Royong Masyarakat	30.481.900,00	0,00	0,00	0,00	30.481.900,00	(792.400,00)	97,40
		29.689.500,00	0,00	0,00	0,00	29.689.500,00		
2.13 01 . 06	Program Pemenuhan Hak Anak (PHA)	639.018.720,00	0,00	0,00	0,00	639.018.720,00	(4.441.310,00)	99,30
		634.577.410,00	0,00	0,00	0,00	634.577.410,00		
2.13 01 . 06 . 2.01	<i>Pelembagaan PHA pada Lembaga Pemerintah, Nonpemerintah, dan Dunia Usaha Kewenangan Kabupaten/Kota</i>	72.326.400,00	0,00	0,00	0,00	72.326.400,00	(10.200,00)	99,99
		72.316.200,00	0,00	0,00	0,00	72.316.200,00		
2.13 01 . 06 . 2.01 . 02	Koordinasi dan Sinkronisasi Pelembagaan Pemenuhan Hak Anak Kewenangan Kabupaten/Kota	72.326.400,00	0,00	0,00	0,00	72.326.400,00	(10.200,00)	99,99
		72.316.200,00	0,00	0,00	0,00	72.316.200,00		
2.13 01 . 06 . 2.02	<i>Penguatan dan Pengembangan Lembaga Penyedia Layanan Peningkatan Kualitas Hidup Anak Kewenangan Kabupaten/Kota</i>	566.692.320,00	0,00	0,00	0,00	566.692.320,00	(4.431.110,00)	99,22
		562.261.210,00	0,00	0,00	0,00	562.261.210,00		
2.13 01 . 06 . 2.02 . 01	Penyediaan Layanan Peningkatan Kualitas Hidup Anak Kewenangan Kabupaten/Kota	566.692.320,00	0,00	0,00	0,00	566.692.320,00	(4.431.110,00)	99,22
		562.261.210,00	0,00	0,00	0,00	562.261.210,00		
2.13 01 . 07	Program Perlindungan Khusus Anak	201.902.000,00	0,00	0,00	0,00	201.902.000,00	(24.461.525,00)	87,88
		177.440.475,00	0,00	0,00	0,00	177.440.475,00		

KODE	URAIAN URUSAN, ORGANISASI, PROGRAM DAN KEGIATAN	ANGGARAN				JUMLAH	BERTAMBAH / (BERKURANG)	
		REALISASI					(Rp)	(%)
		JENIS BELANJA						
		OPERASI	MODAL	TRANSFER	TAK TERDUGA			
1	2	3	4	5	6	7 = 3 + 4 + 5 + 6	8	9
2.13 01 . 07 . 2.01	<i>Pencegahan Kekerasan terhadap Anak yang Melibatkan para Pihak Lingkup Daerah Kabupaten/Kota</i>	42.800.000,00	0,00	0,00	0,00	42.800.000,00	(1.540.000,00)	96,40
		41.260.000,00	0,00	0,00	0,00	41.260.000,00		
2.13 01 . 07 . 2.01 . 02	Koordinasi dan Sinkronisasi Pencegahan Kekerasan terhadap Anak Kewenangan Kabupaten/Kota	42.800.000,00	0,00	0,00	0,00	42.800.000,00	(1.540.000,00)	96,40
		41.260.000,00	0,00	0,00	0,00	41.260.000,00		
2.13 01 . 07 . 2.02	<i>Penyediaan Layanan bagi Anak yang Memerlukan Perlindungan Khusus yang Memerlukan</i>	84.506.000,00	0,00	0,00	0,00	84.506.000,00	(22.893.525,00)	72,91
		61.612.475,00	0,00	0,00	0,00	61.612.475,00		
2.13 01 . 07 . 2.02 . 02	Koordinasi dan Sinkronisasi Pelaksanaan Pendampingan Anak yang Memerlukan Perlindungan Khusus Kewenangan Kabupaten/Kota	84.506.000,00	0,00	0,00	0,00	84.506.000,00	(22.893.525,00)	72,91
		61.612.475,00	0,00	0,00	0,00	61.612.475,00		
2.13 01 . 07 . 2.03	<i>Penguatan dan Pengembangan Lembaga Penyedia Layanan bagi Anak yang Memerlukan Perlindungan Khusus Tingkat Daerah Kabupaten/Kota</i>	74.596.000,00	0,00	0,00	0,00	74.596.000,00	(28.000,00)	99,96
		74.568.000,00	0,00	0,00	0,00	74.568.000,00		
2.13 01 . 07 . 2.03 . 02	Koordinasi dan Sinkronisasi Peningkatan Kapasitas Sumber Daya Lembaga Penyedia Layanan Anak yang Memerlukan Perlindungan Khusus Tingkat Daerah Kabupaten/Kota	74.596.000,00	0,00	0,00	0,00	74.596.000,00	(28.000,00)	99,96
		74.568.000,00	0,00	0,00	0,00	74.568.000,00		
2.15	Perhubungan	13.702.358.483,00	5.132.987.350,00	0,00	0,00	18.835.345.833,00	(693.282.630,00)	96,32
		13.184.475.575,00	4.957.587.628,00	0,00	0,00	18.142.063.203,00		
2.15	Dinas Perhubungan	13.702.358.483,00	5.132.987.350,00	0,00	0,00	18.835.345.833,00	(693.282.630,00)	96,32
		13.184.475.575,00	4.957.587.628,00	0,00	0,00	18.142.063.203,00		
2.15 01	Dinas Perhubungan	13.702.358.483,00	5.132.987.350,00	0,00	0,00	18.835.345.833,00	(693.282.630,00)	96,32
		13.184.475.575,00	4.957.587.628,00	0,00	0,00	18.142.063.203,00		
2.15 01 . 01	Program Penunjang Urusan Pemerintahan Daerah Kabupaten/Kota	5.625.947.663,00	0,00	0,00	0,00	5.625.947.663,00	(285.581.291,00)	94,92
		5.340.366.372,00	0,00	0,00	0,00	5.340.366.372,00		
2.15 01 . 01 . 2.01	<i>Perencanaan, Penganggaran, dan Evaluasi Kinerja Perangkat Daerah</i>	21.254.400,00	0,00	0,00	0,00	21.254.400,00	(529.050,00)	97,51
		20.725.350,00	0,00	0,00	0,00	20.725.350,00		
2.15 01 . 01 . 2.01 . 01	Penyusunan Dokumen Perencanaan Perangkat Daerah	1.298.000,00	0,00	0,00	0,00	1.298.000,00	(90.800,00)	93,00
		1.207.200,00	0,00	0,00	0,00	1.207.200,00		
2.15 01 . 01 . 2.01 . 02	Koordinasi dan Penyusunan Dokumen RKA-SKPD	1.306.000,00	0,00	0,00	0,00	1.306.000,00	(13.400,00)	98,97
		1.292.600,00	0,00	0,00	0,00	1.292.600,00		
2.15 01 . 01 . 2.01 . 04	Koordinasi dan Penyusunan DPA-SKPD	1.460.600,00	0,00	0,00	0,00	1.460.600,00	(13.000,00)	99,11
		1.447.600,00	0,00	0,00	0,00	1.447.600,00		

KODE	URAIAN URUSAN, ORGANISASI, PROGRAM DAN KEGIATAN	ANGGARAN				BERTAMBAH / (BERKURANG)		
		REALISASI				JUMLAH	(Rp)	(%)
		JENIS BELANJA						
		OPERASI	MODAL	TRANSFER	TAK TERDUGA			
1	2	3	4	5	6	7 = 3 + 4 + 5 + 6	8	9
2.15 01 . 01 . 2.01 . 06	Koordinasi dan Penyusunan Laporan Capaian Kinerja dan Ikhtisar Realisasi Kinerja SKPD	17.189.800,00	0,00	0,00	0,00	17.189.800,00	(411.850,00)	97,60
		16.777.950,00	0,00	0,00	0,00	16.777.950,00		
2.15 01 . 01 . 2.02	<i>Administrasi Keuangan Perangkat Daerah</i>	4.660.854.772,00	0,00	0,00	0,00	4.660.854.772,00	(229.637.127,00)	95,07
		4.431.217.645,00	0,00	0,00	0,00	4.431.217.645,00		
2.15 01 . 01 . 2.02 . 01	Penyediaan Gaji dan Tunjangan ASN	4.653.463.972,00	0,00	0,00	0,00	4.653.463.972,00	(229.606.627,00)	95,07
		4.423.857.345,00	0,00	0,00	0,00	4.423.857.345,00		
2.15 01 . 01 . 2.02 . 03	Pelaksanaan Penatausahaan dan Pengujian/Verifikasi Keuangan SKPD	5.084.800,00	0,00	0,00	0,00	5.084.800,00	(20.100,00)	99,60
		5.064.700,00	0,00	0,00	0,00	5.064.700,00		
2.15 01 . 01 . 2.02 . 07	Koordinasi dan Penyusunan Laporan Keuangan Bulanan/Triwulanan/Semesteran SKPD	2.306.000,00	0,00	0,00	0,00	2.306.000,00	(10.400,00)	99,55
		2.295.600,00	0,00	0,00	0,00	2.295.600,00		
2.15 01 . 01 . 2.05	<i>Administrasi Kepegawaian Perangkat Daerah</i>	2.089.700,00	0,00	0,00	0,00	2.089.700,00	(200,00)	99,99
		2.089.500,00	0,00	0,00	0,00	2.089.500,00		
2.15 01 . 01 . 2.05 . 05	Monitoring, Evaluasi, dan Penilaian Kinerja Pegawai	2.089.700,00	0,00	0,00	0,00	2.089.700,00	(200,00)	99,99
		2.089.500,00	0,00	0,00	0,00	2.089.500,00		
2.15 01 . 01 . 2.06	<i>Administrasi Umum Perangkat Daerah</i>	145.764.200,00	0,00	0,00	0,00	145.764.200,00	(961.074,00)	99,34
		144.803.126,00	0,00	0,00	0,00	144.803.126,00		
2.15 01 . 01 . 2.06 . 01	Penyediaan Komponen Instalasi Listrik/Penerangan Bangunan Kantor	3.621.100,00	0,00	0,00	0,00	3.621.100,00	(600,00)	99,98
		3.620.500,00	0,00	0,00	0,00	3.620.500,00		
2.15 01 . 01 . 2.06 . 02	Penyediaan Peralatan dan Perlengkapan Kantor	3.033.300,00	0,00	0,00	0,00	3.033.300,00	(1.800,00)	99,94
		3.031.500,00	0,00	0,00	0,00	3.031.500,00		
2.15 01 . 01 . 2.06 . 04	Penyediaan Bahan Logistik Kantor	18.121.900,00	0,00	0,00	0,00	18.121.900,00	(16.266,00)	99,91
		18.105.634,00	0,00	0,00	0,00	18.105.634,00		
2.15 01 . 01 . 2.06 . 05	Penyediaan Barang Cetak dan Penggandaan	2.032.400,00	0,00	0,00	0,00	2.032.400,00	(8.200,00)	99,60
		2.024.200,00	0,00	0,00	0,00	2.024.200,00		
2.15 01 . 01 . 2.06 . 07	Penyediaan Bahan/Material	6.869.500,00	0,00	0,00	0,00	6.869.500,00	(3.250,00)	99,95
		6.866.250,00	0,00	0,00	0,00	6.866.250,00		
2.15 01 . 01 . 2.06 . 08	Fasilitasi Kunjungan Tamu	3.250.000,00	0,00	0,00	0,00	3.250.000,00	(670.500,00)	79,37
		2.579.500,00	0,00	0,00	0,00	2.579.500,00		

KODE	URAIAN URUSAN, ORGANISASI, PROGRAM DAN KEGIATAN	ANGGARAN				BERTAMBAH / (BERKURANG)		
		REALISASI				JUMLAH	(Rp)	(%)
		JENIS BELANJA						
		OPERASI	MODAL	TRANSFER	TAK TERDUGA			
1	2	3	4	5	6	7 = 3 + 4 + 5 + 6	8	9
2.15 01 . 01 . 2.06 . 09	Penyelenggaraan Rapat Koordinasi dan Konsultasi SKPD	108.836.000,00	0,00	0,00	0,00	108.836.000,00	(260.458,00)	99,76
		108.575.542,00	0,00	0,00	0,00	108.575.542,00		
2.15 01 . 01 . 2.08	<i>Penyediaan Jasa Penunjang Urusan Pemerintahan Daerah</i>	447.789.391,00	0,00	0,00	0,00	447.789.391,00	(35.623.248,00)	92,04
		412.166.143,00	0,00	0,00	0,00	412.166.143,00		
2.15 01 . 01 . 2.08 . 02	Penyediaan Jasa Komunikasi, Sumber Daya Air dan Listrik	166.496.750,00	0,00	0,00	0,00	166.496.750,00	(6.813.599,00)	95,91
		159.683.151,00	0,00	0,00	0,00	159.683.151,00		
2.15 01 . 01 . 2.08 . 04	Penyediaan Jasa Pelayanan Umum Kantor	281.292.641,00	0,00	0,00	0,00	281.292.641,00	(28.809.649,00)	89,76
		252.482.992,00	0,00	0,00	0,00	252.482.992,00		
2.15 01 . 01 . 2.09	<i>Pemeliharaan Barang Milik Daerah Penunjang Urusan Pemerintahan Daerah</i>	348.195.200,00	0,00	0,00	0,00	348.195.200,00	(18.830.592,00)	94,59
		329.364.608,00	0,00	0,00	0,00	329.364.608,00		
2.15 01 . 01 . 2.09 . 01	Penyediaan Jasa Pemeliharaan, Biaya Pemeliharaan, dan Pajak Kendaraan Perorangan Dinas atau Kendaraan Dinas Jabatan	82.680.400,00	0,00	0,00	0,00	82.680.400,00	(2.203.300,00)	97,34
		80.477.100,00	0,00	0,00	0,00	80.477.100,00		
2.15 01 . 01 . 2.09 . 02	Penyediaan Jasa Pemeliharaan, Biaya Pemeliharaan, Pajak dan Perizinan Kendaraan Dinas Operasional atau Lapangan	217.364.800,00	0,00	0,00	0,00	217.364.800,00	(16.473.734,00)	92,42
		200.891.066,00	0,00	0,00	0,00	200.891.066,00		
2.15 01 . 01 . 2.09 . 06	Pemeliharaan Peralatan dan Mesin Lainnya	32.150.000,00	0,00	0,00	0,00	32.150.000,00	(153.000,00)	99,52
		31.997.000,00	0,00	0,00	0,00	31.997.000,00		
2.15 01 . 01 . 2.09 . 09	Pemeliharaan/Rehabilitasi Gedung Kantor dan Bangunan Lainnya	16.000.000,00	0,00	0,00	0,00	16.000.000,00	(558,00)	100,00
		15.999.442,00	0,00	0,00	0,00	15.999.442,00		
2.15 01 . 02	Program Penyelenggaraan Lalu Lintas Dan Angkutan Jalan (LLAJ)	8.076.410.820,00	5.132.987.350,00	0,00	0,00	13.209.398.170,00	(407.701.339,00)	96,91
		7.844.109.203,00	4.957.587.628,00	0,00	0,00	12.801.696.831,00		
2.15 01 . 02 . 2.01	<i>Penetapan Rencana Induk Jaringan LLAJ Kabupaten/Kota</i>	28.291.100,00	0,00	0,00	0,00	28.291.100,00	(3.498.846,00)	87,63
		24.792.254,00	0,00	0,00	0,00	24.792.254,00		
2.15 01 . 02 . 2.01 . 02	Penetapan Kebijakan dan Sosialisasi Rencana Induk Jaringan LLAJ Kabupaten/Kota	28.291.100,00	0,00	0,00	0,00	28.291.100,00	(3.498.846,00)	87,63
		24.792.254,00	0,00	0,00	0,00	24.792.254,00		
2.15 01 . 02 . 2.02	<i>Penyediaan Perlengkapan Jalan di Jalan Kabupaten/Kota</i>	4.957.836.171,00	1.054.607.600,00	0,00	0,00	6.012.443.771,00	(231.479.956,00)	96,15
		4.821.277.027,00	959.686.788,00	0,00	0,00	5.780.963.815,00		
2.15 01 . 02 . 2.02 . 02	Penyediaan Perlengkapan Jalan di Jalan Kabupaten/Kota	4.129.858.830,00	1.054.607.600,00	0,00	0,00	5.184.466.430,00	(220.595.758,00)	95,75
		4.004.183.884,00	959.686.788,00	0,00	0,00	4.963.870.672,00		

KODE	URAIAN URUSAN, ORGANISASI, PROGRAM DAN KEGIATAN	ANGGARAN				BERTAMBAH / (BERKURANG)		
		REALISASI				JUMLAH	(Rp)	(%)
		JENIS BELANJA						
		OPERASI	MODAL	TRANSFER	TAK TERDUGA			
1	2	3	4	5	6	7 = 3 + 4 + 5 + 6	8	9
2.15 01 . 02 . 2.02 .03	Rehabilitasi dan Pemeliharaan Prasarana Jalan	501.513.041,00	0,00	0,00	0,00	501.513.041,00	(8.721.598,00)	98,26
		492.791.443,00	0,00	0,00	0,00	492.791.443,00		
2.15 01 . 02 . 2.02 .04	Rehabilitasi dan Pemeliharaan Perlengkapan Jalan	326.464.300,00	0,00	0,00	0,00	326.464.300,00	(2.162.600,00)	99,34
		324.301.700,00	0,00	0,00	0,00	324.301.700,00		
2.15 01 . 02 . 2.03	<i>Pengelolaan Terminal Penumpang Tipe C</i>	359.025.362,00	0,00	0,00	0,00	359.025.362,00	(8.236.158,00)	97,71
		350.789.204,00	0,00	0,00	0,00	350.789.204,00		
2.15 01 . 02 . 2.03 .03	Pengembangan Sarana dan Prasarana Terminal	359.025.362,00	0,00	0,00	0,00	359.025.362,00	(8.236.158,00)	97,71
		350.789.204,00	0,00	0,00	0,00	350.789.204,00		
2.15 01 . 02 . 2.04	<i>Penerbitan Izin Penyelenggaraan dan Pembangunan Fasilitas Parkir</i>	93.093.000,00	0,00	0,00	0,00	93.093.000,00	(4.758.024,00)	94,89
		88.334.976,00	0,00	0,00	0,00	88.334.976,00		
2.15 01 . 02 . 2.04 .01	Fasilitasi Pemenuhan Persyaratan Perolehan Izin Penyelenggaraan dan Pembangunan Fasilitas Parkir Kewenangan Kabupaten/Kota dalam Sistem Pelayanan Perizinan Berusaha Terintegrasi secara Elektronik	59.747.600,00	0,00	0,00	0,00	59.747.600,00	(4.758.024,00)	92,04
		54.989.576,00	0,00	0,00	0,00	54.989.576,00		
2.15 01 . 02 . 2.04 .02	Koordinasi dan Sinkronisasi Pengawasan Pelaksanaan Izin Penyelenggaraan dan Pembangunan Fasilitas Parkir Kewenangan Kabupaten/Kota	33.345.400,00	0,00	0,00	0,00	33.345.400,00	0,00	100,00
		33.345.400,00	0,00	0,00	0,00	33.345.400,00		
2.15 01 . 02 . 2.05	<i>Pengujian Berkala Kendaraan Bermotor</i>	483.420.208,00	2.802.688.050,00	0,00	0,00	3.286.108.258,00	(84.537.295,00)	97,43
		412.621.923,00	2.788.949.040,00	0,00	0,00	3.201.570.963,00		
2.15 01 . 02 . 2.05 .01	Penyediaan Sarana dan Prasarana Pengujian Berkala Kendaraan Bermotor	90.000.000,00	2.802.688.050,00	0,00	0,00	2.892.688.050,00	(14.665.395,00)	99,49
		89.073.615,00	2.788.949.040,00	0,00	0,00	2.878.022.655,00		
2.15 01 . 02 . 2.05 .02	Peningkatan Kapasitas Sumber Daya Manusia Pengujian Berkala Kendaraan Bermotor	61.625.200,00	0,00	0,00	0,00	61.625.200,00	(60.022.200,00)	2,60
		1.603.000,00	0,00	0,00	0,00	1.603.000,00		
2.15 01 . 02 . 2.05 .03	Registrasi Kendaraan Wajib Uji Berkala Kendaraan Bermotor	21.816.400,00	0,00	0,00	0,00	21.816.400,00	(523.400,00)	97,60
		21.293.000,00	0,00	0,00	0,00	21.293.000,00		
2.15 01 . 02 . 2.05 .04	Penyediaan Bukti Lulus Uji Pengujian Berkala Kendaraan Bermotor	221.522.808,00	0,00	0,00	0,00	221.522.808,00	(41.800,00)	99,98
		221.481.008,00	0,00	0,00	0,00	221.481.008,00		
2.15 01 . 02 . 2.05 .05	Sosialisasi Standar Operasional Prosedur Pengujian Berkala Kendaraan Bermotor	0,00	0,00	0,00	0,00	0,00	0,00	0,00
		0,00	0,00	0,00	0,00	0,00		
2.15 01 . 02 . 2.05 .07	Pemeliharaan Sarana dan Prasarana Pengujian Berkala Kendaraan Bermotor	71.034.000,00	0,00	0,00	0,00	71.034.000,00	(1.333.000,00)	98,12
		69.701.000,00	0,00	0,00	0,00	69.701.000,00		

KODE	URAIAN URUSAN, ORGANISASI, PROGRAM DAN KEGIATAN	ANGGARAN				BERTAMBAH / (BERKURANG)		
		REALISASI				JUMLAH	(Rp)	(%)
		JENIS BELANJA						
		OPERASI	MODAL	TRANSFER	TAK TERDUGA			
1	2	3	4	5	6	7 = 3 + 4 + 5 + 6	8	9
2.15 01 . 02 . 2.05 . 08	Koordinasi Penyelenggaraan Pengujian Berkala Kendaraan Bermotor	17.421.800,00	0,00	0,00	0,00	17.421.800,00	(7.951.500,00)	54,36
		9.470.300,00	0,00	0,00	0,00	9.470.300,00		
2.15 01 . 02 . 2.06	<i>Pelaksanaan Manajemen dan Rekayasa Lalu Lintas untuk Jaringan Jalan Kabupaten/Kota</i>	2.075.645.729,00	1.146.428.100,00	0,00	0,00	3.222.073.829,00	(73.010.989,00)	97,73
		2.067.694.540,00	1.081.368.300,00	0,00	0,00	3.149.062.840,00		
2.15 01 . 02 . 2.06 . 01	Penataan Manajemen dan Rekayasa Lalu Lintas Untuk Jaringan Jalan Kabupaten/Kota	18.501.000,00	0,00	0,00	0,00	18.501.000,00	(400,00)	100,00
		18.500.600,00	0,00	0,00	0,00	18.500.600,00		
2.15 01 . 02 . 2.06 . 02	Pengadaan, Pemasangan, Perbaikan dan Pemeliharaan Perlengkapan Jalan dalam rangka Manajemen dan Rekayasa Lalu Lintas	957.549.147,00	1.132.759.300,00	0,00	0,00	2.090.308.447,00	(66.763.947,00)	96,81
		954.369.200,00	1.069.175.300,00	0,00	0,00	2.023.544.500,00		
2.15 01 . 02 . 2.06 . 03	Uji Coba dan Sosialisasi Pelaksanaan Manajemen dan Rekayasa Lalu Lintas untuk Jaringan Jalan Kabupaten/Kota	44.414.800,00	0,00	0,00	0,00	44.414.800,00	0,00	100,00
		44.414.800,00	0,00	0,00	0,00	44.414.800,00		
2.15 01 . 02 . 2.06 . 04	Pengawasan dan Pengendalian Efektivitas Pelaksanaan Kebijakan untuk Jalan Kabupaten/Kota	1.055.180.782,00	13.668.800,00	0,00	0,00	1.068.849.582,00	(6.246.642,00)	99,42
		1.050.409.940,00	12.193.000,00	0,00	0,00	1.062.602.940,00		
2.15 01 . 02 . 2.07	<i>Persetujuan Hasil Analisis Dampak Lalu Lintas (Andalalin) untuk Jalan Kabupaten/Kota</i>	4.618.000,00	0,00	0,00	0,00	4.618.000,00	0,00	100,00
		4.618.000,00	0,00	0,00	0,00	4.618.000,00		
2.15 01 . 02 . 2.07 . 03	Koordinasi dan Sinkronisasi Penilaian Hasil Andalalin	4.618.000,00	0,00	0,00	0,00	4.618.000,00	0,00	100,00
		4.618.000,00	0,00	0,00	0,00	4.618.000,00		
2.15 01 . 02 . 2.08	<i>Audit dan Inspeksi Keselamatan LLAJ di Jalan</i>	18.409.850,00	0,00	0,00	0,00	18.409.850,00	(129.850,00)	99,29
		18.280.000,00	0,00	0,00	0,00	18.280.000,00		
2.15 01 . 02 . 2.08 . 04	Pelaksanaan Inspeksi, Audit dan Pemantauan Pemenuhan Persyaratan Penyelenggaraan Kompetensi Pengemudi Kendaraan Bermotor Kabupaten/Kota	18.409.850,00	0,00	0,00	0,00	18.409.850,00	(129.850,00)	99,29
		18.280.000,00	0,00	0,00	0,00	18.280.000,00		
2.15 01 . 02 . 2.09	<i>Penyediaan Angkutan Umum untuk Jasa Angkutan Orang dan/atau Barang antar Kota dalam 1 (satu) Daerah Kabupaten/Kota</i>	35.836.900,00	129.263.600,00	0,00	0,00	165.100.500,00	(2.028.876,00)	98,77
		35.488.124,00	127.583.500,00	0,00	0,00	163.071.624,00		
2.15 01 . 02 . 2.09 . 01	Penyediaan Angkutan Umum untuk Jasa Angkutan Orang dan/atau Barang antar Kota dalam 1 (satu) Daerah Kabupaten/Kota	35.836.900,00	129.263.600,00	0,00	0,00	165.100.500,00	(2.028.876,00)	98,77
		35.488.124,00	127.583.500,00	0,00	0,00	163.071.624,00		
2.15 01 . 02 . 2.11	<i>Penetapan Rencana Umum Jaringan Trayek Perkotaan dalam 1 (satu) Daerah Kabupaten/Kota</i>	7.294.400,00	0,00	0,00	0,00	7.294.400,00	(10.400,00)	99,86
		7.284.000,00	0,00	0,00	0,00	7.284.000,00		
2.15 01 . 02 . 2.11 . 01	Pelaksanaan Penyusunan Rencana Umum Jaringan Trayek Perkotaan dalam 1 (satu) Daerah Kabupaten/Kota	7.294.400,00	0,00	0,00	0,00	7.294.400,00	(10.400,00)	99,86
		7.284.000,00	0,00	0,00	0,00	7.284.000,00		

KODE	URAIAN URUSAN, ORGANISASI, PROGRAM DAN KEGIATAN	ANGGARAN				BERTAMBAH / (BERKURANG)		
		REALISASI				JUMLAH	(Rp)	(%)
		JENIS BELANJA						
		OPERASI	MODAL	TRANSFER	TAK TERDUGA			
1	2	3	4	5	6	7 = 3 + 4 + 5 + 6	8	9
2.15 01 . 02 . 2.14	<i>Penerbitan Izin Penyelenggaraan Angkutan Orang dalam Trayek Lintas Daerah Kabupaten/Kota dalam 1 (satu) Daerah Kabupaten/Kota</i>	12.940.100,00	0,00	0,00	0,00	12.940.100,00	(10.945,00)	99,92
		12.929.155,00	0,00	0,00	0,00	12.929.155,00		
2.15 01 . 02 . 2.14 . 01	Fasilitasi Pemenuhan Persyaratan Perolehan Izin Penyelenggaraan Angkutan Orang dalam Trayek Kewenangan Kabupaten/Kota dalam Sistem Pelayanan Perizinan Berusaha Terintegrasi Secara Elektronik	12.940.100,00	0,00	0,00	0,00	12.940.100,00	(10.945,00)	99,92
		12.929.155,00	0,00	0,00	0,00	12.929.155,00		
2.16	Komunikasi dan Informatika	12.853.118.419,00	201.212.700,00	0,00	0,00	13.054.331.119,00	(706.029.494,00)	94,59
		12.147.707.125,00	200.594.500,00	0,00	0,00	12.348.301.625,00		
2.16	Dinas Komunikasi, Informatika, dan Statistik	12.853.118.419,00	201.212.700,00	0,00	0,00	13.054.331.119,00	(706.029.494,00)	94,59
		12.147.707.125,00	200.594.500,00	0,00	0,00	12.348.301.625,00		
2.16 01	Dinas Komunikasi, Informatika, dan Statistik	12.853.118.419,00	201.212.700,00	0,00	0,00	13.054.331.119,00	(706.029.494,00)	94,59
		12.147.707.125,00	200.594.500,00	0,00	0,00	12.348.301.625,00		
2.16 01 . 01	Program Penunjang Urusan Pemerintahan Daerah Kabupaten/Kota	4.388.959.375,00	0,00	0,00	0,00	4.388.959.375,00	(281.356.335,00)	93,59
		4.107.603.040,00	0,00	0,00	0,00	4.107.603.040,00		
2.16 01 . 01 . 2.01	<i>Perencanaan, Penganggaran, dan Evaluasi Kinerja Perangkat Daerah</i>	12.181.800,00	0,00	0,00	0,00	12.181.800,00	(31.600,00)	99,74
		12.150.200,00	0,00	0,00	0,00	12.150.200,00		
2.16 01 . 01 . 2.01 . 01	Penyusunan Dokumen Perencanaan Perangkat Daerah	4.669.800,00	0,00	0,00	0,00	4.669.800,00	(6.300,00)	99,87
		4.663.500,00	0,00	0,00	0,00	4.663.500,00		
2.16 01 . 01 . 2.01 . 02	Koordinasi dan Penyusunan Dokumen RKA-SKPD	1.466.000,00	0,00	0,00	0,00	1.466.000,00	(1.500,00)	99,90
		1.464.500,00	0,00	0,00	0,00	1.464.500,00		
2.16 01 . 01 . 2.01 . 03	Koordinasi dan Penyusunan Dokumen Perubahan RKA-SKPD	1.364.600,00	0,00	0,00	0,00	1.364.600,00	0,00	100,00
		1.364.600,00	0,00	0,00	0,00	1.364.600,00		
2.16 01 . 01 . 2.01 . 04	Koordinasi dan Penyusunan DPA-SKPD	1.088.900,00	0,00	0,00	0,00	1.088.900,00	(18.400,00)	98,31
		1.070.500,00	0,00	0,00	0,00	1.070.500,00		
2.16 01 . 01 . 2.01 . 05	Koordinasi dan Penyusunan Perubahan DPA- SKPD	1.088.900,00	0,00	0,00	0,00	1.088.900,00	0,00	100,00
		1.088.900,00	0,00	0,00	0,00	1.088.900,00		
2.16 01 . 01 . 2.01 . 06	Koordinasi dan Penyusunan Laporan Capaian Kinerja dan Ikhtisar Realisasi Kinerja SKPD	2.503.600,00	0,00	0,00	0,00	2.503.600,00	(5.400,00)	99,78
		2.498.200,00	0,00	0,00	0,00	2.498.200,00		
2.16 01 . 01 . 2.02	<i>Administrasi Keuangan Perangkat Daerah</i>	3.733.991.681,00	0,00	0,00	0,00	3.733.991.681,00	(189.982.834,00)	94,91
		3.544.008.847,00	0,00	0,00	0,00	3.544.008.847,00		

KODE	URAIAN URUSAN, ORGANISASI, PROGRAM DAN KEGIATAN	ANGGARAN				BERTAMBAH / (BERKURANG)		
		REALISASI				JUMLAH	(Rp)	(%)
		JENIS BELANJA						
		OPERASI	MODAL	TRANSFER	TAK TERDUGA			
1	2	3	4	5	6	7 = 3 + 4 + 5 + 6	8	9
2.16 01 . 01 . 2.02 . 01	Penyediaan Gaji dan Tunjangan ASN	3.719.935.681,00	0,00	0,00	0,00	3.719.935.681,00	(189.973.334,00)	94,89
		3.529.962.347,00	0,00	0,00	0,00	3.529.962.347,00		
2.16 01 . 01 . 2.02 . 03	Pelaksanaan Penatausahaan dan Pengujian/Verifikasi Keuangan SKPD	11.523.000,00	0,00	0,00	0,00	11.523.000,00	0,00	100,00
		11.523.000,00	0,00	0,00	0,00	11.523.000,00		
2.16 01 . 01 . 2.02 . 05	Koordinasi dan Penyusunan Laporan Keuangan Akhir Tahun SKPD	2.533.000,00	0,00	0,00	0,00	2.533.000,00	(9.500,00)	99,62
		2.523.500,00	0,00	0,00	0,00	2.523.500,00		
2.16 01 . 01 . 2.05	<i>Administrasi Kepegawaian Perangkat Daerah</i>	7.530.000,00	0,00	0,00	0,00	7.530.000,00	(44.000,00)	99,42
		7.486.000,00	0,00	0,00	0,00	7.486.000,00		
2.16 01 . 01 . 2.05 . 03	Pendataan dan Pengolahan Administrasi Kepegawaian	7.530.000,00	0,00	0,00	0,00	7.530.000,00	(44.000,00)	99,42
		7.486.000,00	0,00	0,00	0,00	7.486.000,00		
2.16 01 . 01 . 2.06	<i>Administrasi Umum Perangkat Daerah</i>	203.777.900,00	0,00	0,00	0,00	203.777.900,00	(5.663.702,00)	97,22
		198.114.198,00	0,00	0,00	0,00	198.114.198,00		
2.16 01 . 01 . 2.06 . 01	Penyediaan Komponen Instalasi Listrik/Penerangan Bangunan Kantor	8.642.000,00	0,00	0,00	0,00	8.642.000,00	(8.000,00)	99,91
		8.634.000,00	0,00	0,00	0,00	8.634.000,00		
2.16 01 . 01 . 2.06 . 02	Penyediaan Peralatan dan Perlengkapan Kantor	1.482.400,00	0,00	0,00	0,00	1.482.400,00	(17.400,00)	98,83
		1.465.000,00	0,00	0,00	0,00	1.465.000,00		
2.16 01 . 01 . 2.06 . 04	Penyediaan Bahan Logistik Kantor	18.264.700,00	0,00	0,00	0,00	18.264.700,00	(280.800,00)	98,46
		17.983.900,00	0,00	0,00	0,00	17.983.900,00		
2.16 01 . 01 . 2.06 . 05	Penyediaan Barang Cetak dan Penggandaan	9.632.700,00	0,00	0,00	0,00	9.632.700,00	(825.200,00)	91,43
		8.807.500,00	0,00	0,00	0,00	8.807.500,00		
2.16 01 . 01 . 2.06 . 06	Penyediaan Bahan Bacaan dan Peraturan Perundang-undangan	5.620.000,00	0,00	0,00	0,00	5.620.000,00	(200.000,00)	96,44
		5.420.000,00	0,00	0,00	0,00	5.420.000,00		
2.16 01 . 01 . 2.06 . 07	Penyediaan Bahan/Material	14.358.100,00	0,00	0,00	0,00	14.358.100,00	(15.100,00)	99,89
		14.343.000,00	0,00	0,00	0,00	14.343.000,00		
2.16 01 . 01 . 2.06 . 08	Fasilitasi Kunjungan Tamu	11.400.000,00	0,00	0,00	0,00	11.400.000,00	(2.880.000,00)	74,74
		8.520.000,00	0,00	0,00	0,00	8.520.000,00		
2.16 01 . 01 . 2.06 . 09	Penyelenggaraan Rapat Koordinasi dan Konsultasi SKPD	134.378.000,00	0,00	0,00	0,00	134.378.000,00	(1.437.202,00)	98,93
		132.940.798,00	0,00	0,00	0,00	132.940.798,00		

KODE	URAIAN URUSAN, ORGANISASI, PROGRAM DAN KEGIATAN	ANGGARAN				BERTAMBAH / (BERKURANG)		
		REALISASI				JUMLAH	(Rp)	(%)
		JENIS BELANJA						
		OPERASI	MODAL	TRANSFER	TAK TERDUGA			
1	2	3	4	5	6	7 = 3 + 4 + 5 + 6	8	9
2.16 01 . 01 . 2.08	<i>Penyediaan Jasa Penunjang Urusan Pemerintahan Daerah</i>	188.870.994,00	0,00	0,00	0,00	188.870.994,00	(22.242.741,00)	88,22
		166.628.253,00	0,00	0,00	0,00	166.628.253,00		
2.16 01 . 01 . 2.08 . 01	Penyediaan Jasa Surat Menyurat	80.000,00	0,00	0,00	0,00	80.000,00	0,00	100,00
		80.000,00	0,00	0,00	0,00	80.000,00		
2.16 01 . 01 . 2.08 . 02	Penyediaan Jasa Komunikasi, Sumber Daya Air dan Listrik	116.758.752,00	0,00	0,00	0,00	116.758.752,00	(22.242.740,00)	80,95
		94.516.012,00	0,00	0,00	0,00	94.516.012,00		
2.16 01 . 01 . 2.08 . 04	Penyediaan Jasa Pelayanan Umum Kantor	72.032.242,00	0,00	0,00	0,00	72.032.242,00	(1,00)	100,00
		72.032.241,00	0,00	0,00	0,00	72.032.241,00		
2.16 01 . 01 . 2.09	<i>Pemeliharaan Barang Milik Daerah Penunjang Urusan Pemerintahan Daerah</i>	242.607.000,00	0,00	0,00	0,00	242.607.000,00	(63.391.458,00)	73,87
		179.215.542,00	0,00	0,00	0,00	179.215.542,00		
2.16 01 . 01 . 2.09 . 01	Penyediaan Jasa Pemeliharaan, Biaya Pemeliharaan, dan Pajak Kendaraan Perorangan Dinas atau Kendaraan Dinas Jabatan	149.708.000,00	0,00	0,00	0,00	149.708.000,00	(40.239.136,00)	73,12
		109.468.864,00	0,00	0,00	0,00	109.468.864,00		
2.16 01 . 01 . 2.09 . 02	Penyediaan Jasa Pemeliharaan, Biaya Pemeliharaan, Pajak dan Perizinan Kendaraan Dinas Operasional atau Lapangan	37.669.000,00	0,00	0,00	0,00	37.669.000,00	(18.348.322,00)	51,29
		19.320.678,00	0,00	0,00	0,00	19.320.678,00		
2.16 01 . 01 . 2.09 . 06	Pemeliharaan Peralatan dan Mesin Lainnya	55.230.000,00	0,00	0,00	0,00	55.230.000,00	(4.804.000,00)	91,30
		50.426.000,00	0,00	0,00	0,00	50.426.000,00		
2.16 01 . 02	Program Pengelolaan Informasi Dan Komunikasi Publik	2.110.154.325,00	120.435.200,00	0,00	0,00	2.230.589.525,00	(110.811.454,00)	95,03
		1.999.483.571,00	120.294.500,00	0,00	0,00	2.119.778.071,00		
2.16 01 . 02 . 2.01	<i>Pengelolaan Informasi dan Komunikasi Publik Pemerintah Daerah Kabupaten/Kota</i>	2.110.154.325,00	120.435.200,00	0,00	0,00	2.230.589.525,00	(110.811.454,00)	95,03
		1.999.483.571,00	120.294.500,00	0,00	0,00	2.119.778.071,00		
2.16 01 . 02 . 2.01 . 02	Monitoring Opini dan Aspirasi Publik	140.018.000,00	0,00	0,00	0,00	140.018.000,00	(31.762.500,00)	77,32
		108.255.500,00	0,00	0,00	0,00	108.255.500,00		
2.16 01 . 02 . 2.01 . 03	Pelaksanaan Keamanan Informasi Pemerintahan Daerah Kabupaten/Kota Berbasis Elektronik dan Non Elektronik	86.380.594,00	0,00	0,00	0,00	86.380.594,00	(335.450,00)	99,61
		86.045.144,00	0,00	0,00	0,00	86.045.144,00		
2.16 01 . 02 . 2.01 . 04	Pengelolaan Konten dan Perencanaan Media Komunikasi Publik	189.010.250,00	0,00	0,00	0,00	189.010.250,00	(489.950,00)	99,74
		188.520.300,00	0,00	0,00	0,00	188.520.300,00		
2.16 01 . 02 . 2.01 . 04	Penyediaan Layanan Keamanan Informasi Pemerintah Daerah Kabupaten/Kota	135.868.100,00	0,00	0,00	0,00	135.868.100,00	(5.317.880,00)	96,09
		130.550.220,00	0,00	0,00	0,00	130.550.220,00		

KODE	URAIAN URUSAN, ORGANISASI, PROGRAM DAN KEGIATAN	ANGGARAN				BERTAMBAH / (BERKURANG)		
		REALISASI				JUMLAH	(Rp)	(%)
		JENIS BELANJA						
		OPERASI	MODAL	TRANSFER	TAK TERDUGA			
1	2	3	4	5	6	7 = 3 + 4 + 5 + 6	8	9
2.16 01 . 02 . 2.01 . 04	Peningkatan Kapasitas Kelembagaan Statistik Sektoral	27.600.600,00	0,00	0,00	0,00	27.600.600,00	(656.050,00)	97,62
		26.944.550,00	0,00	0,00	0,00	26.944.550,00		
2.16 01 . 02 . 2.01 . 05	Pengelolaan Media Komunikasi Publik	1.124.313.487,00	16.140.200,00	0,00	0,00	1.140.453.687,00	(56.749.482,00)	95,02
		1.067.704.205,00	16.000.000,00	0,00	0,00	1.083.704.205,00		
2.16 01 . 02 . 2.01 . 05	Pengembangan Infrastruktur	59.820.500,00	104.295.000,00	0,00	0,00	164.115.500,00	(686.410,00)	99,58
		59.134.590,00	104.294.500,00	0,00	0,00	163.429.090,00		
2.16 01 . 02 . 2.01 . 06	Pelayanan Informasi Publik	39.109.000,00	0,00	0,00	0,00	39.109.000,00	(7.055.500,00)	81,96
		32.053.500,00	0,00	0,00	0,00	32.053.500,00		
2.16 01 . 02 . 2.01 . 06	Penyelenggaraan Otorisasi Statistik Sektoral di Daerah	242.143.394,00	0,00	0,00	0,00	242.143.394,00	(5.573.032,00)	97,70
		236.570.362,00	0,00	0,00	0,00	236.570.362,00		
2.16 01 . 02 . 2.01 . 10	Penguatan Kapasitas Sumber Daya Komunikasi Publik	34.973.400,00	0,00	0,00	0,00	34.973.400,00	(114.900,00)	99,67
		34.858.500,00	0,00	0,00	0,00	34.858.500,00		
2.16 01 . 02 . 2.01 . 12	Penyelenggaraan Hubungan Masyarakat, Media dan Kemitraan Komunitas	30.917.000,00	0,00	0,00	0,00	30.917.000,00	(2.070.300,00)	93,30
		28.846.700,00	0,00	0,00	0,00	28.846.700,00		
2.16 01 . 03	Program Pengelolaan Aplikasi Informatika	6.354.004.719,00	80.777.500,00	0,00	0,00	6.434.782.219,00	(313.861.705,00)	95,12
		6.040.620.514,00	80.300.000,00	0,00	0,00	6.120.920.514,00		
2.16 01 . 03 . 2.01	<i>Pengelolaan Nama Domain yang telah Ditetapkan oleh Pemerintah Pusat dan Sub Domain di Lingkup Pemerintah Daerah Kabupaten/Kota</i>	4.892.615.394,00	0,00	0,00	0,00	4.892.615.394,00	(285.826.500,00)	94,16
		4.606.788.894,00	0,00	0,00	0,00	4.606.788.894,00		
2.16 01 . 03 . 2.01 . 03	Penyelenggaraan Sistem Jaringan Intra Pemerintah Daerah	4.892.615.394,00	0,00	0,00	0,00	4.892.615.394,00	(285.826.500,00)	94,16
		4.606.788.894,00	0,00	0,00	0,00	4.606.788.894,00		
2.16 01 . 03 . 2.02	<i>Pengelolaan e-government Di Lingkup Pemerintah Daerah Kabupaten/Kota</i>	1.461.389.325,00	80.777.500,00	0,00	0,00	1.542.166.825,00	(28.035.205,00)	98,18
		1.433.831.620,00	80.300.000,00	0,00	0,00	1.514.131.620,00		
2.16 01 . 03 . 2.02 . 08	Penyelenggaraan Sistem Penghubung Layanan Pemerintah	822.003.825,00	0,00	0,00	0,00	822.003.825,00	(5.638.905,00)	99,31
		816.364.920,00	0,00	0,00	0,00	816.364.920,00		
2.16 01 . 03 . 2.02 . 09	Pengembangan dan Pengelolaan Ekosistem Kabupaten/Kota Cerdas dan Kota Cerdas	197.379.800,00	80.777.500,00	0,00	0,00	278.157.300,00	(9.069.350,00)	96,74
		188.787.950,00	80.300.000,00	0,00	0,00	269.087.950,00		
2.16 01 . 03 . 2.02 . 10	Pengembangan dan Pengelolaan Sumber Daya Teknologi Informasi dan Komunikasi Pemerintah Daerah	28.506.000,00	0,00	0,00	0,00	28.506.000,00	(955.750,00)	96,65
		27.550.250,00	0,00	0,00	0,00	27.550.250,00		

KODE	URAIAN URUSAN, ORGANISASI, PROGRAM DAN KEGIATAN	ANGGARAN				BERTAMBAH / (BERKURANG)		
		REALISASI				JUMLAH	(Rp)	(%)
		JENIS BELANJA						
		OPERASI	MODAL	TRANSFER	TAK TERDUGA			
1	2	3	4	5	6	7 = 3 + 4 + 5 + 6	8	9
2.16 01 . 03 . 2.02 . 12	Monitoring, Evaluasi dan Pelaporan Pengembangan Ekosistem SPBE	413.499.700,00	0,00	0,00	0,00	413.499.700,00	(12.371.200,00)	97,01
		401.128.500,00	0,00	0,00	0,00	401.128.500,00		
2.18	Penanaman Modal	5.983.859.853,00	42.628.300,00	0,00	0,00	6.026.488.153,00	(348.526.632,00)	94,22
		5.635.643.521,00	42.318.000,00	0,00	0,00	5.677.961.521,00		
2.18	Dinas Penanaman Modal dan Pelayanan Terpadu Satu Pintu	5.983.859.853,00	42.628.300,00	0,00	0,00	6.026.488.153,00	(348.526.632,00)	94,22
		5.635.643.521,00	42.318.000,00	0,00	0,00	5.677.961.521,00		
2.18 01	Dinas Penanaman Modal dan Pelayanan Terpadu Satu Pintu	5.983.859.853,00	42.628.300,00	0,00	0,00	6.026.488.153,00	(348.526.632,00)	94,22
		5.635.643.521,00	42.318.000,00	0,00	0,00	5.677.961.521,00		
2.18 01 . 01	Program Penunjang Urusan Pemerintahan Daerah Kabupaten/Kota	4.679.555.394,00	0,00	0,00	0,00	4.679.555.394,00	(309.531.572,00)	93,39
		4.370.023.822,00	0,00	0,00	0,00	4.370.023.822,00		
2.18 01 . 01 . 2.01	<i>Perencanaan, Penganggaran, dan Evaluasi Kinerja Perangkat Daerah</i>	10.473.300,00	0,00	0,00	0,00	10.473.300,00	(152.300,00)	98,55
		10.321.000,00	0,00	0,00	0,00	10.321.000,00		
2.18 01 . 01 . 2.01 . 01	Penyusunan Dokumen Perencanaan Perangkat Daerah	4.984.000,00	0,00	0,00	0,00	4.984.000,00	(54.000,00)	98,92
		4.930.000,00	0,00	0,00	0,00	4.930.000,00		
2.18 01 . 01 . 2.01 . 02	Koordinasi dan Penyusunan Dokumen RKA-SKPD	537.000,00	0,00	0,00	0,00	537.000,00	(29.000,00)	94,60
		508.000,00	0,00	0,00	0,00	508.000,00		
2.18 01 . 01 . 2.01 . 03	Koordinasi dan Penyusunan Dokumen Perubahan RKA-SKPD	469.600,00	0,00	0,00	0,00	469.600,00	(6.600,00)	98,59
		463.000,00	0,00	0,00	0,00	463.000,00		
2.18 01 . 01 . 2.01 . 04	Koordinasi dan Penyusunan DPA-SKPD	918.000,00	0,00	0,00	0,00	918.000,00	(2.000,00)	99,78
		916.000,00	0,00	0,00	0,00	916.000,00		
2.18 01 . 01 . 2.01 . 05	Koordinasi dan Penyusunan Perubahan DPA- SKPD	860.400,00	0,00	0,00	0,00	860.400,00	(22.400,00)	97,40
		838.000,00	0,00	0,00	0,00	838.000,00		
2.18 01 . 01 . 2.01 . 06	Koordinasi dan Penyusunan Laporan Capaian Kinerja dan Ikhtisar Realisasi Kinerja SKPD	2.704.300,00	0,00	0,00	0,00	2.704.300,00	(38.300,00)	98,58
		2.666.000,00	0,00	0,00	0,00	2.666.000,00		
2.18 01 . 01 . 2.02	<i>Administrasi Keuangan Perangkat Daerah</i>	3.586.785.182,00	0,00	0,00	0,00	3.586.785.182,00	(253.540.201,00)	92,93
		3.333.244.981,00	0,00	0,00	0,00	3.333.244.981,00		
2.18 01 . 01 . 2.02 . 01	Penyediaan Gaji dan Tunjangan ASN	3.579.355.682,00	0,00	0,00	0,00	3.579.355.682,00	(253.475.701,00)	92,92
		3.325.879.981,00	0,00	0,00	0,00	3.325.879.981,00		

KODE	URAIAN URUSAN, ORGANISASI, PROGRAM DAN KEGIATAN	ANGGARAN				BERTAMBAH / (BERKURANG)		
		REALISASI				JUMLAH	(Rp)	(%)
		JENIS BELANJA						
		OPERASI	MODAL	TRANSFER	TAK TERDUGA			
1	2	3	4	5	6	7 = 3 + 4 + 5 + 6	8	9
2.18 01 . 01 . 2.02 .05	Koordinasi dan Penyusunan Laporan Keuangan Akhir Tahun SKPD	1.998.000,00	0,00	0,00	0,00	1.998.000,00	(5.000,00)	99,75
		1.993.000,00	0,00	0,00	0,00	1.993.000,00		
2.18 01 . 01 . 2.02 .07	Koordinasi dan Penyusunan Laporan Keuangan Bulanan/Triwulanan/Semesteran SKPD	4.957.800,00	0,00	0,00	0,00	4.957.800,00	(45.800,00)	99,08
		4.912.000,00	0,00	0,00	0,00	4.912.000,00		
2.18 01 . 01 . 2.02 .08	Penyusunan Pelaporan dan Analisis Prognosis Realisasi Anggaran	473.700,00	0,00	0,00	0,00	473.700,00	(13.700,00)	97,11
		460.000,00	0,00	0,00	0,00	460.000,00		
2.18 01 . 01 . 2.06	<i>Administrasi Umum Perangkat Daerah</i>	109.467.300,00	0,00	0,00	0,00	109.467.300,00	(388.123,00)	99,65
		109.079.177,00	0,00	0,00	0,00	109.079.177,00		
2.18 01 . 01 . 2.06 .01	Penyediaan Komponen Instalasi Listrik/Penerangan Bangunan Kantor	1.885.900,00	0,00	0,00	0,00	1.885.900,00	(5.900,00)	99,69
		1.880.000,00	0,00	0,00	0,00	1.880.000,00		
2.18 01 . 01 . 2.06 .04	Penyediaan Bahan Logistik Kantor	23.678.000,00	0,00	0,00	0,00	23.678.000,00	(294.575,00)	98,76
		23.383.425,00	0,00	0,00	0,00	23.383.425,00		
2.18 01 . 01 . 2.06 .05	Penyediaan Barang Cetak dan Penggandaan	6.948.000,00	0,00	0,00	0,00	6.948.000,00	(51.250,00)	99,26
		6.896.750,00	0,00	0,00	0,00	6.896.750,00		
2.18 01 . 01 . 2.06 .06	Penyediaan Bahan Bacaan dan Peraturan Perundang-undangan	4.200.000,00	0,00	0,00	0,00	4.200.000,00	0,00	100,00
		4.200.000,00	0,00	0,00	0,00	4.200.000,00		
2.18 01 . 01 . 2.06 .07	Penyediaan Bahan/Material	23.451.400,00	0,00	0,00	0,00	23.451.400,00	(1.200,00)	99,99
		23.450.200,00	0,00	0,00	0,00	23.450.200,00		
2.18 01 . 01 . 2.06 .08	Fasilitasi Kunjungan Tamu	3.344.000,00	0,00	0,00	0,00	3.344.000,00	(10.500,00)	99,69
		3.333.500,00	0,00	0,00	0,00	3.333.500,00		
2.18 01 . 01 . 2.06 .09	Penyelenggaraan Rapat Koordinasi dan Konsultasi SKPD	45.960.000,00	0,00	0,00	0,00	45.960.000,00	(24.698,00)	99,95
		45.935.302,00	0,00	0,00	0,00	45.935.302,00		
2.18 01 . 01 . 2.08	<i>Penyediaan Jasa Penunjang Urusan Pemerintahan Daerah</i>	828.333.612,00	0,00	0,00	0,00	828.333.612,00	(51.885.048,00)	93,74
		776.448.564,00	0,00	0,00	0,00	776.448.564,00		
2.18 01 . 01 . 2.08 .01	Penyediaan Jasa Surat Menyurat	4.100.800,00	0,00	0,00	0,00	4.100.800,00	(359.800,00)	91,23
		3.741.000,00	0,00	0,00	0,00	3.741.000,00		
2.18 01 . 01 . 2.08 .02	Penyediaan Jasa Komunikasi, Sumber Daya Air dan Listrik	586.551.000,00	0,00	0,00	0,00	586.551.000,00	(50.660.350,00)	91,36
		535.890.650,00	0,00	0,00	0,00	535.890.650,00		

KODE	URAIAN URUSAN, ORGANISASI, PROGRAM DAN KEGIATAN	ANGGARAN				BERTAMBAH / (BERKURANG)		
		REALISASI				JUMLAH	(Rp)	(%)
		JENIS BELANJA						
		OPERASI	MODAL	TRANSFER	TAK TERDUGA			
3	4	5	6	7 = 3 + 4 + 5 + 6	8	9		
2.18 01 . 01 . 2.08 . 04	Penyediaan Jasa Pelayanan Umum Kantor	237.681.812,00	0,00	0,00	0,00	237.681.812,00	(864.898,00)	99,64
		236.816.914,00	0,00	0,00	0,00	236.816.914,00		
2.18 01 . 01 . 2.09	<i>Pemeliharaan Barang Milik Daerah Penunjang Urusan Pemerintahan Daerah</i>	144.496.000,00	0,00	0,00	0,00	144.496.000,00	(3.565.900,00)	97,53
		140.930.100,00	0,00	0,00	0,00	140.930.100,00		
2.18 01 . 01 . 2.09 . 01	Penyediaan Jasa Pemeliharaan, Biaya Pemeliharaan, dan Pajak Kendaraan Perorangan Dinas atau Kendaraan Dinas Jabatan	84.727.000,00	0,00	0,00	0,00	84.727.000,00	(1.059.200,00)	98,75
		83.667.800,00	0,00	0,00	0,00	83.667.800,00		
2.18 01 . 01 . 2.09 . 02	Penyediaan Jasa Pemeliharaan, Biaya Pemeliharaan, Pajak dan Perizinan Kendaraan Dinas Operasional atau Lapangan	37.109.000,00	0,00	0,00	0,00	37.109.000,00	(2.506.700,00)	93,25
		34.602.300,00	0,00	0,00	0,00	34.602.300,00		
2.18 01 . 01 . 2.09 . 05	Pemeliharaan Mebel	750.000,00	0,00	0,00	0,00	750.000,00	0,00	100,00
		750.000,00	0,00	0,00	0,00	750.000,00		
2.18 01 . 01 . 2.09 . 06	Pemeliharaan Peralatan dan Mesin Lainnya	21.910.000,00	0,00	0,00	0,00	21.910.000,00	0,00	100,00
		21.910.000,00	0,00	0,00	0,00	21.910.000,00		
2.18 01 . 02	Program Pengembangan Iklim Penanaman Modal	362.465.500,00	0,00	0,00	0,00	362.465.500,00	(2.782.656,00)	99,23
		359.682.844,00	0,00	0,00	0,00	359.682.844,00		
2.18 01 . 02 . 2.01	<i>Penetapan Pemberian Fasilitas/Insentif Dibidang Penanaman Modal yang menjadi Kewenangan Daerah Kabupaten/Kota</i>	122.781.300,00	0,00	0,00	0,00	122.781.300,00	(583.056,00)	99,53
		122.198.244,00	0,00	0,00	0,00	122.198.244,00		
2.18 01 . 02 . 2.01 . 01	Penetapan Kebijakan Daerah mengenai Pemberian Fasilitas/Insentif dan Kemudahan Penanaman Modal	112.994.000,00	0,00	0,00	0,00	112.994.000,00	(338.534,00)	99,70
		112.655.466,00	0,00	0,00	0,00	112.655.466,00		
2.18 01 . 02 . 2.01 . 02	Evaluasi Pelaksanaan Pemberian Fasilitas/Insentif dan Kemudahan Penanaman Modal	9.787.300,00	0,00	0,00	0,00	9.787.300,00	(244.522,00)	97,50
		9.542.778,00	0,00	0,00	0,00	9.542.778,00		
2.18 01 . 02 . 2.02	<i>Pembuatan Peta Potensi Investasi Kabupaten/Kota</i>	239.684.200,00	0,00	0,00	0,00	239.684.200,00	(2.199.600,00)	99,08
		237.484.600,00	0,00	0,00	0,00	237.484.600,00		
2.18 01 . 02 . 2.02 . 01	Penyusunan Rencana Umum Penanaman Modal Daerah Kabupaten/Kota	76.399.000,00	0,00	0,00	0,00	76.399.000,00	(1.088.000,00)	98,58
		75.311.000,00	0,00	0,00	0,00	75.311.000,00		
2.18 01 . 02 . 2.02 . 02	Penyediaan Peta Potensi dan Peluang Usaha Kabupaten/Kota	163.285.200,00	0,00	0,00	0,00	163.285.200,00	(1.111.600,00)	99,32
		162.173.600,00	0,00	0,00	0,00	162.173.600,00		
2.18 01 . 03	Program Promosi Penanaman Modal	160.846.500,00	0,00	0,00	0,00	160.846.500,00	(905.745,00)	99,44
		159.940.755,00	0,00	0,00	0,00	159.940.755,00		

KODE	URAIAN URUSAN, ORGANISASI, PROGRAM DAN KEGIATAN	ANGGARAN				BERTAMBAH / (BERKURANG)		
		REALISASI				JUMLAH	(Rp)	(%)
		JENIS BELANJA						
		OPERASI	MODAL	TRANSFER	TAK TERDUGA			
1	2	3	4	5	6	7 = 3 + 4 + 5 + 6	8	9
2.18 01 . 03 . 2.01	<i>Penyelenggaraan Promosi Penanaman Modal yang menjadi Kewenangan Daerah Kabupaten/Kota</i>	160.846.500,00	0,00	0,00	0,00	160.846.500,00	(905.745,00)	99,44
		159.940.755,00	0,00	0,00	0,00	159.940.755,00		
2.18 01 . 03 . 2.01 . 02	Pelaksanaan Kegiatan Promosi Penanaman Modal Daerah Kabupaten/Kota	160.846.500,00	0,00	0,00	0,00	160.846.500,00	(905.745,00)	99,44
		159.940.755,00	0,00	0,00	0,00	159.940.755,00		
2.18 01 . 04	Program Pelayanan Penanaman Modal	340.755.648,00	22.278.300,00	0,00	0,00	363.033.948,00	(2.856.829,00)	99,21
		337.950.119,00	22.227.000,00	0,00	0,00	360.177.119,00		
2.18 01 . 04 . 2.01	<i>Pelayanan Perizinan dan Non Perizinan secara Terpadu Satu Pintu dibidang Penanaman Modal yang menjadi Kewenangan Daerah Kabupaten/ Kota</i>	340.755.648,00	22.278.300,00	0,00	0,00	363.033.948,00	(2.856.829,00)	99,21
		337.950.119,00	22.227.000,00	0,00	0,00	360.177.119,00		
2.18 01 . 04 . 2.01 . 01	Penyediaan Pelayanan Terpadu Perizinan dan Nonperizinan Berbasis Sistem Pelayanan Perizinan Berusaha Terintegrasi secara Elektronik	170.228.528,00	22.278.300,00	0,00	0,00	192.506.828,00	(2.553.869,00)	98,67
		167.725.959,00	22.227.000,00	0,00	0,00	189.952.959,00		
2.18 01 . 04 . 2.01 . 02	Pemantauan Pemenuhan Komitmen Perizinan dan Non Perizinan Penanaman Modal	105.956.592,00	0,00	0,00	0,00	105.956.592,00	(57.436,00)	99,95
		105.899.156,00	0,00	0,00	0,00	105.899.156,00		
2.18 01 . 04 . 2.01 . 03	Penyediaan Layanan Konsultasi dan Pengelolaan Pengaduan Masyarakat terhadap Pelayanan Terpadu Perizinan dan Non Perizinan	58.261.028,00	0,00	0,00	0,00	58.261.028,00	(202.024,00)	99,65
		58.059.004,00	0,00	0,00	0,00	58.059.004,00		
2.18 01 . 04 . 2.01 . 04	Koordinasi dan Sinkronisasi Penetapan pemberian Fasilitas/Insentif Daerah	6.309.500,00	0,00	0,00	0,00	6.309.500,00	(43.500,00)	99,31
		6.266.000,00	0,00	0,00	0,00	6.266.000,00		
2.18 01 . 05	Program Pengendalian Pelaksanaan Penanaman Modal	420.412.811,00	0,00	0,00	0,00	420.412.811,00	(31.891.930,00)	92,41
		388.520.881,00	0,00	0,00	0,00	388.520.881,00		
2.18 01 . 05 . 2.01	<i>Pengendalian Pelaksanaan Penanaman Modal yang menjadi Kewenangan Daerah Kabupaten/Kota</i>	420.412.811,00	0,00	0,00	0,00	420.412.811,00	(31.891.930,00)	92,41
		388.520.881,00	0,00	0,00	0,00	388.520.881,00		
2.18 01 . 05 . 2.01 . 02	Koordinasi dan Sinkronisasi Pembinaan Pelaksanaan Penanaman Modal	291.895.747,00	0,00	0,00	0,00	291.895.747,00	(12.943.431,00)	95,57
		278.952.316,00	0,00	0,00	0,00	278.952.316,00		
2.18 01 . 05 . 2.01 . 03	Koordinasi dan Sinkronisasi Pengawasan Pelaksanaan Penanaman Modal	128.517.064,00	0,00	0,00	0,00	128.517.064,00	(18.948.499,00)	85,26
		109.568.565,00	0,00	0,00	0,00	109.568.565,00		
2.18 01 . 06	Program Pengelolaan Data Dan Sistem Informasi Penanaman Modal	19.824.000,00	20.350.000,00	0,00	0,00	40.174.000,00	(557.900,00)	98,61
		19.525.100,00	20.091.000,00	0,00	0,00	39.616.100,00		
2.18 01 . 06 . 2.01	<i>Pengelolaan Data dan Informasi Perizinan dan Non Perizinan yang Terintegrasi pada Tingkat Daerah Kabupaten/Kota</i>	19.824.000,00	20.350.000,00	0,00	0,00	40.174.000,00	(557.900,00)	98,61
		19.525.100,00	20.091.000,00	0,00	0,00	39.616.100,00		

KODE	URAIAN URUSAN, ORGANISASI, PROGRAM DAN KEGIATAN	ANGGARAN				BERTAMBAH / (BERKURANG)		
		REALISASI				JUMLAH	(Rp)	(%)
		JENIS BELANJA						
		OPERASI	MODAL	TRANSFER	TAK TERDUGA			
1	2	3	4	5	6	7 = 3 + 4 + 5 + 6	8	9
2.18 01 . 06 . 2.01 . 01	Pengolahan, Penyajian dan Pemanfaatan Data dan Informasi Perizinan dan Non Perizinan berbasis Sistem Pelayanan Perizinan Berusaha Terintegrasi Secara Elektronik	19.824.000,00	20.350.000,00	0,00	0,00	40.174.000,00	(557.900,00)	98,61
		19.525.100,00	20.091.000,00	0,00	0,00	39.616.100,00		
2.19	Kepemudaan dan Olah Raga	13.702.607.368,00	1.233.873.800,00	0,00	0,00	14.936.481.168,00	(965.611.781,00)	93,54
		12.805.431.637,00	1.165.437.750,00	0,00	0,00	13.970.869.387,00		
2.19	Dinas Kepemudaan, Olah Raga, dan Pariwisata	13.702.607.368,00	1.233.873.800,00	0,00	0,00	14.936.481.168,00	(965.611.781,00)	93,54
		12.805.431.637,00	1.165.437.750,00	0,00	0,00	13.970.869.387,00		
2.19 01	Dinas Kepemudaan, Olah Raga, dan Pariwisata	13.702.607.368,00	1.233.873.800,00	0,00	0,00	14.936.481.168,00	(965.611.781,00)	93,54
		12.805.431.637,00	1.165.437.750,00	0,00	0,00	13.970.869.387,00		
2.19 01 . 01	Program Penunjang Urusan Pemerintahan Daerah Kabupaten/Kota	4.182.032.209,00	0,00	0,00	0,00	4.182.032.209,00	(290.780.580,00)	93,05
		3.891.251.629,00	0,00	0,00	0,00	3.891.251.629,00		
2.19 01 . 01 . 2.01	<i>Perencanaan, Penganggaran, dan Evaluasi Kinerja Perangkat Daerah</i>	19.771.000,00	0,00	0,00	0,00	19.771.000,00	(380.000,00)	98,08
		19.391.000,00	0,00	0,00	0,00	19.391.000,00		
2.19 01 . 01 . 2.01 . 01	Penyusunan Dokumen Perencanaan Perangkat Daerah	5.958.000,00	0,00	0,00	0,00	5.958.000,00	(98.000,00)	98,36
		5.860.000,00	0,00	0,00	0,00	5.860.000,00		
2.19 01 . 01 . 2.01 . 02	Koordinasi dan Penyusunan Dokumen RKA-SKPD	2.368.000,00	0,00	0,00	0,00	2.368.000,00	(66.500,00)	97,19
		2.301.500,00	0,00	0,00	0,00	2.301.500,00		
2.19 01 . 01 . 2.01 . 03	Koordinasi dan Penyusunan Dokumen Perubahan RKA-SKPD	2.472.000,00	0,00	0,00	0,00	2.472.000,00	(47.500,00)	98,08
		2.424.500,00	0,00	0,00	0,00	2.424.500,00		
2.19 01 . 01 . 2.01 . 04	Koordinasi dan Penyusunan DPA-SKPD	2.246.000,00	0,00	0,00	0,00	2.246.000,00	(72.000,00)	96,79
		2.174.000,00	0,00	0,00	0,00	2.174.000,00		
2.19 01 . 01 . 2.01 . 05	Koordinasi dan Penyusunan Perubahan DPA- SKPD	2.484.000,00	0,00	0,00	0,00	2.484.000,00	(72.000,00)	97,10
		2.412.000,00	0,00	0,00	0,00	2.412.000,00		
2.19 01 . 01 . 2.01 . 06	Koordinasi dan Penyusunan Laporan Capaian Kinerja dan Ikhtisar Realisasi Kinerja SKPD	4.243.000,00	0,00	0,00	0,00	4.243.000,00	(24.000,00)	99,43
		4.219.000,00	0,00	0,00	0,00	4.219.000,00		
2.19 01 . 01 . 2.02	<i>Administrasi Keuangan Perangkat Daerah</i>	3.226.857.845,00	0,00	0,00	0,00	3.226.857.845,00	(273.347.426,00)	91,53
		2.953.510.419,00	0,00	0,00	0,00	2.953.510.419,00		
2.19 01 . 01 . 2.02 . 01	Penyediaan Gaji dan Tunjangan ASN	3.125.463.253,00	0,00	0,00	0,00	3.125.463.253,00	(273.135.403,00)	91,26
		2.852.327.850,00	0,00	0,00	0,00	2.852.327.850,00		

KODE	URAIAN URUSAN, ORGANISASI, PROGRAM DAN KEGIATAN	ANGGARAN				BERTAMBAH / (BERKURANG)		
		REALISASI				JUMLAH	(Rp)	(%)
		JENIS BELANJA						
		OPERASI	MODAL	TRANSFER	TAK TERDUGA			
1	2	3	4	5	6	7 = 3 + 4 + 5 + 6	8	9
2.19 01 . 01 . 2.02 .05	Koordinasi dan Penyusunan Laporan Keuangan Akhir Tahun SKPD	3.880.000,00	0,00	0,00	0,00	3.880.000,00	(18.000,00)	99,54
		3.862.000,00	0,00	0,00	0,00	3.862.000,00		
2.19 01 . 01 . 2.02 .07	Koordinasi dan Penyusunan Laporan Keuangan Bulanan/Triwulanan/Semesteran SKPD	96.099.592,00	0,00	0,00	0,00	96.099.592,00	(124.523,00)	99,87
		95.975.069,00	0,00	0,00	0,00	95.975.069,00		
2.19 01 . 01 . 2.02 .08	Penyusunan Pelaporan dan Analisis Prognosis Realisasi Anggaran	1.415.000,00	0,00	0,00	0,00	1.415.000,00	(69.500,00)	95,09
		1.345.500,00	0,00	0,00	0,00	1.345.500,00		
2.19 01 . 01 . 2.06	<i>Administrasi Umum Perangkat Daerah</i>	195.210.700,00	0,00	0,00	0,00	195.210.700,00	(932.997,00)	99,52
		194.277.703,00	0,00	0,00	0,00	194.277.703,00		
2.19 01 . 01 . 2.06 .01	Penyediaan Komponen Instalasi Listrik/Penerangan Bangunan Kantor	8.992.000,00	0,00	0,00	0,00	8.992.000,00	(156.500,00)	98,26
		8.835.500,00	0,00	0,00	0,00	8.835.500,00		
2.19 01 . 01 . 2.06 .04	Penyediaan Bahan Logistik Kantor	11.784.000,00	0,00	0,00	0,00	11.784.000,00	(103.100,00)	99,13
		11.680.900,00	0,00	0,00	0,00	11.680.900,00		
2.19 01 . 01 . 2.06 .05	Penyediaan Barang Cetak dan Penggandaan	7.759.800,00	0,00	0,00	0,00	7.759.800,00	(36.300,00)	99,53
		7.723.500,00	0,00	0,00	0,00	7.723.500,00		
2.19 01 . 01 . 2.06 .06	Penyediaan Bahan Bacaan dan Peraturan Perundang-undangan	4.803.000,00	0,00	0,00	0,00	4.803.000,00	(112.000,00)	97,67
		4.691.000,00	0,00	0,00	0,00	4.691.000,00		
2.19 01 . 01 . 2.06 .07	Penyediaan Bahan/Material	20.674.900,00	0,00	0,00	0,00	20.674.900,00	(28.900,00)	99,86
		20.646.000,00	0,00	0,00	0,00	20.646.000,00		
2.19 01 . 01 . 2.06 .08	Fasilitas Kunjungan Tamu	19.000.000,00	0,00	0,00	0,00	19.000.000,00	(5.000,00)	99,97
		18.995.000,00	0,00	0,00	0,00	18.995.000,00		
2.19 01 . 01 . 2.06 .09	Penyelenggaraan Rapat Koordinasi dan Konsultasi SKPD	122.197.000,00	0,00	0,00	0,00	122.197.000,00	(491.197,00)	99,60
		121.705.803,00	0,00	0,00	0,00	121.705.803,00		
2.19 01 . 01 . 2.08	<i>Penyediaan Jasa Penunjang Urusan Pemerintahan Daerah</i>	418.952.964,00	0,00	0,00	0,00	418.952.964,00	(10.290.187,00)	97,54
		408.662.777,00	0,00	0,00	0,00	408.662.777,00		
2.19 01 . 01 . 2.08 .01	Penyediaan Jasa Surat Menyurat	13.484.900,00	0,00	0,00	0,00	13.484.900,00	(85.900,00)	99,36
		13.399.000,00	0,00	0,00	0,00	13.399.000,00		
2.19 01 . 01 . 2.08 .02	Penyediaan Jasa Komunikasi, Sumber Daya Air dan Listrik	88.145.344,00	0,00	0,00	0,00	88.145.344,00	(8.827.017,00)	89,99
		79.318.327,00	0,00	0,00	0,00	79.318.327,00		

KODE	URAIAN URUSAN, ORGANISASI, PROGRAM DAN KEGIATAN	ANGGARAN				BERTAMBAH / (BERKURANG)		
		REALISASI				JUMLAH	(Rp)	(%)
		JENIS BELANJA						
		OPERASI	MODAL	TRANSFER	TAK TERDUGA			
1	2	3	4	5	6	7 = 3 + 4 + 5 + 6	8	9
2.19 01 . 01 . 2.08 .04	Penyediaan Jasa Pelayanan Umum Kantor	317.322.720,00	0,00	0,00	0,00	317.322.720,00	(1.377.270,00)	99,57
		315.945.450,00	0,00	0,00	0,00	315.945.450,00		
2.19 01 . 01 . 2.09	<i>Pemeliharaan Barang Milik Daerah Penunjang Urusan Pemerintahan Daerah</i>	321.239.700,00	0,00	0,00	0,00	321.239.700,00	(5.829.970,00)	98,19
		315.409.730,00	0,00	0,00	0,00	315.409.730,00		
2.19 01 . 01 . 2.09 .01	Penyediaan Jasa Pemeliharaan, Biaya Pemeliharaan, dan Pajak Kendaraan Perorangan Dinas atau Kendaraan Dinas Jabatan	129.789.400,00	0,00	0,00	0,00	129.789.400,00	(3.760.700,00)	97,10
		126.028.700,00	0,00	0,00	0,00	126.028.700,00		
2.19 01 . 01 . 2.09 .02	Penyediaan Jasa Pemeliharaan, Biaya Pemeliharaan, Pajak dan Perizinan Kendaraan Dinas Operasional atau Lapangan	67.869.800,00	0,00	0,00	0,00	67.869.800,00	(1.661.450,00)	97,55
		66.208.350,00	0,00	0,00	0,00	66.208.350,00		
2.19 01 . 01 . 2.09 .05	Pemeliharaan Mebel	0,00	0,00	0,00	0,00	0,00	0,00	0,00
		0,00	0,00	0,00	0,00	0,00		
2.19 01 . 01 . 2.09 .06	Pemeliharaan Peralatan dan Mesin Lainnya	33.534.000,00	0,00	0,00	0,00	33.534.000,00	(253.800,00)	99,24
		33.280.200,00	0,00	0,00	0,00	33.280.200,00		
2.19 01 . 01 . 2.09 .09	Pemeliharaan/Rehabilitasi Gedung Kantor dan Bangunan Lainnya	90.046.500,00	0,00	0,00	0,00	90.046.500,00	(154.020,00)	99,83
		89.892.480,00	0,00	0,00	0,00	89.892.480,00		
2.19 01 . 02	Program Pengembangan Kapasitas Daya Saing Kepemudaan	1.342.117.750,00	920.889.400,00	0,00	0,00	2.263.007.150,00	(156.442.100,00)	93,09
		1.249.623.300,00	856.941.750,00	0,00	0,00	2.106.565.050,00		
2.19 01 . 02 . 2.01	<i>Penyadaran, Pemberdayaan, dan Pengembangan Pemuda dan Kepemudaan terhadap Pemuda Pelopor Kabupaten/Kota, Wirasaha Muda Pemuda, dan Pemuda Kader Kabupaten/Kota</i>	1.188.577.650,00	0,00	0,00	0,00	1.188.577.650,00	(83.993.750,00)	92,93
		1.104.583.900,00	0,00	0,00	0,00	1.104.583.900,00		
2.19 01 . 02 . 2.01 .02	Koordinasi, Sinkronisasi dan Penyelenggaraan Peningkatan Kapasitas Daya Saing Wira Usaha Pemuda	262.527.300,00	0,00	0,00	0,00	262.527.300,00	(40.003.100,00)	84,76
		222.524.200,00	0,00	0,00	0,00	222.524.200,00		
2.19 01 . 02 . 2.01 .03	Koordinasi, Sinkronisasi dan Penyelenggaraan Peningkatan Kapasitas Daya Saing Pemuda Kader Kabupaten/Kota	63.191.000,00	0,00	0,00	0,00	63.191.000,00	(2.954.900,00)	95,32
		60.236.100,00	0,00	0,00	0,00	60.236.100,00		
2.19 01 . 02 . 2.01 .07	Pemberian Penghargaan Pemuda dan Organisasi Pemuda yang Berjasa dan/atau Berprestasi	349.999.800,00	0,00	0,00	0,00	349.999.800,00	(14.606.900,00)	95,83
		335.392.900,00	0,00	0,00	0,00	335.392.900,00		
2.19 01 . 02 . 2.01 .08	Peningkatan Kepemimpinan, Kepeloporan dan Kesukarelawanan Pemuda	43.855.900,00	0,00	0,00	0,00	43.855.900,00	(8.243.600,00)	81,20
		35.612.300,00	0,00	0,00	0,00	35.612.300,00		
2.19 01 . 02 . 2.01 .09	Penyelenggaraan Seleksi dan Pelatihan Pasukan Pengibar Bendera	469.003.650,00	0,00	0,00	0,00	469.003.650,00	(18.185.250,00)	96,12
		450.818.400,00	0,00	0,00	0,00	450.818.400,00		

KODE	URAIAN URUSAN, ORGANISASI, PROGRAM DAN KEGIATAN	ANGGARAN				BERTAMBAH / (BERKURANG)		
		REALISASI				JUMLAH	(Rp)	(%)
		JENIS BELANJA						
		OPERASI	MODAL	TRANSFER	TAK TERDUGA			
1	2	3	4	5	6	7 = 3 + 4 + 5 + 6	8	9
2.19 01 . 02 . 2.02	<i>Pemberdayaan dan Pengembangan Organisasi Kepemudaan Tingkat Daerah Kabupaten/Kota</i>	153.540.100,00	920.889.400,00	0,00	0,00	1.074.429.500,00	(72.448.350,00)	93,26
		145.039.400,00	856.941.750,00	0,00	0,00	1.001.981.150,00		
2.19 01 . 02 . 2.02 . 02	Peningkatan Kapasitas Pemuda dan Organisasi Kepemudaan Kabupaten/Kota	153.540.100,00	0,00	0,00	0,00	153.540.100,00	(8.500.700,00)	94,46
		145.039.400,00	0,00	0,00	0,00	145.039.400,00		
2.19 01 . 02 . 2.02 . 04	Pengadaan/Pemeliharaan/Rehabilitasi Sarana dan Prasarana dalam Pengelolaan Kawasan Wisata Strategis Pariwisata Kabupaten/Kota	0,00	920.889.400,00	0,00	0,00	920.889.400,00	(63.947.650,00)	93,06
		0,00	856.941.750,00	0,00	0,00	856.941.750,00		
2.19 01 . 03	Program Pemasaran Pariwisata	7.716.662.909,00	312.984.400,00	0,00	0,00	8.029.647.309,00	(505.778.959,00)	93,70
		7.215.372.350,00	308.496.000,00	0,00	0,00	7.523.868.350,00		
2.19 01 . 03 . 2.01	<i>Pemasaran Pariwisata Dalam dan Luar Negeri Daya Tarik, Destinasi dan Kawasan Strategis Pariwisata Kabupaten/Kota</i>	3.753.525.020,00	277.183.200,00	0,00	0,00	4.030.708.220,00	(268.403.228,00)	93,34
		3.489.366.992,00	272.938.000,00	0,00	0,00	3.762.304.992,00		
2.19 01 . 03 . 2.01 . 01	Penguatan Promosi melalui Media Cetak, Elektronik, dan Media Lainnya Baik Dalam dan Luar Negeri	111.896.428,00	0,00	0,00	0,00	111.896.428,00	(5.774.291,00)	94,84
		106.122.137,00	0,00	0,00	0,00	106.122.137,00		
2.19 01 . 03 . 2.01 . 01	Koordinasi, Sinkronisasi dan Pelaksanaan Pembentukan dan Pengembangan Pusat Pembinaan dan Pelatihan Olahraga serta Sekolah Olahraga yang diselenggarakan oleh Masyarakat dan Dunia Usaha	192.169.480,00	0,00	0,00	0,00	192.169.480,00	(29.439.606,00)	84,68
		162.729.874,00	0,00	0,00	0,00	162.729.874,00		
2.19 01 . 03 . 2.01 . 02	Fasilitas Kegiatan Pemasaran Pariwisata Baik dalam dan Luar Negeri Pariwisata Kabupaten/Kota	340.409.900,00	0,00	0,00	0,00	340.409.900,00	(8.395.934,00)	97,53
		332.013.966,00	0,00	0,00	0,00	332.013.966,00		
2.19 01 . 03 . 2.01 . 03	Penyediaan Data dan Penyebaran Informasi Pariwisata Kabupaten/Kota, Baik Dalam dan Luar Negeri	16.010.000,00	0,00	0,00	0,00	16.010.000,00	(1.323.775,00)	91,73
		14.686.225,00	0,00	0,00	0,00	14.686.225,00		
2.19 01 . 03 . 2.01 . 03	Koordinasi, Sinkronisasi dan Pelaksanaan Penyediaan Sarana dan Prasarana Olahraga Kabupaten/Kota	3.093.039.212,00	277.183.200,00	0,00	0,00	3.370.222.412,00	(223.469.622,00)	93,37
		2.873.814.790,00	272.938.000,00	0,00	0,00	3.146.752.790,00		
2.19 01 . 03 . 2.02	<i>Penyelenggaraan Kejuaraan Olahraga Tingkat Daerah Kabupaten/Kota</i>	1.612.845.189,00	35.801.200,00	0,00	0,00	1.648.646.389,00	(120.259.624,00)	92,71
		1.492.828.765,00	35.558.000,00	0,00	0,00	1.528.386.765,00		
2.19 01 . 03 . 2.02 . 01	Penyelenggaraan Kejuaraan Olahraga Multi Event dan Single Event Tingkat Kabupaten/Kota	662.687.140,00	35.801.200,00	0,00	0,00	698.488.340,00	(57.471.517,00)	91,77
		605.458.823,00	35.558.000,00	0,00	0,00	641.016.823,00		
2.19 01 . 03 . 2.02 . 03	Partisipasi dan Keikutsertaan dalam Penyelenggaraan Kejuaraan	950.158.049,00	0,00	0,00	0,00	950.158.049,00	(62.788.107,00)	93,39
		887.369.942,00	0,00	0,00	0,00	887.369.942,00		
2.19 01 . 03 . 2.03	<i>Pembinaan dan Pengembangan Olahraga Prestasi Tingkat Daerah Provinsi</i>	2.000.000.000,00	0,00	0,00	0,00	2.000.000.000,00	(303.657,00)	99,98
		1.999.696.343,00	0,00	0,00	0,00	1.999.696.343,00		

KODE	URAIAN URUSAN, ORGANISASI, PROGRAM DAN KEGIATAN	ANGGARAN				BERTAMBAH / (BERKURANG)		
		REALISASI				JUMLAH	(Rp)	(%)
		JENIS BELANJA						
		OPERASI	MODAL	TRANSFER	TAK TERDUGA			
1	2	3	4	5	6	7 = 3 + 4 + 5 + 6	8	9
2.19 01 . 03 . 2.03 . 03	Pembinaan dan Pengembangan Atlet Berprestasi Kabupaten/Kota	2.000.000.000,00	0,00	0,00	0,00	2.000.000.000,00	(303.657,00)	99,98
		1.999.696.343,00	0,00	0,00	0,00	1.999.696.343,00		
2.19 01 . 03 . 2.05	<i>Pembinaan dan Pengembangan Olahraga Rekreasi</i>	350.292.700,00	0,00	0,00	0,00	350.292.700,00	(116.812.450,00)	66,65
		233.480.250,00	0,00	0,00	0,00	233.480.250,00		
2.19 01 . 03 . 2.05 . 01	Penyelenggaraan, Pengembangan dan Pemasaran Festival dan Olahraga Rekreasi	350.292.700,00	0,00	0,00	0,00	350.292.700,00	(116.812.450,00)	66,65
		233.480.250,00	0,00	0,00	0,00	233.480.250,00		
2.19 01 . 04	Program Pengembangan Kapasitas Kepramukaan	229.994.700,00	0,00	0,00	0,00	229.994.700,00	(414.200,00)	99,82
		229.580.500,00	0,00	0,00	0,00	229.580.500,00		
2.19 01 . 04 . 2.01	<i>Pembinaan dan Pengembangan Organisasi Kepramukaan</i>	229.994.700,00	0,00	0,00	0,00	229.994.700,00	(414.200,00)	99,82
		229.580.500,00	0,00	0,00	0,00	229.580.500,00		
2.19 01 . 04 . 2.01 . 02	Peningkatan Kapasitas Organisasi Kepramukaan Tingkat Daerah	229.994.700,00	0,00	0,00	0,00	229.994.700,00	(414.200,00)	99,82
		229.580.500,00	0,00	0,00	0,00	229.580.500,00		
2.19 01 . 05	Program Pengembangan Sumber Daya Pariwisata Dan Ekonomi Kreatif	231.799.800,00	0,00	0,00	0,00	231.799.800,00	(12.195.942,00)	94,74
		219.603.858,00	0,00	0,00	0,00	219.603.858,00		
2.19 01 . 05 . 2.01	<i>Pelaksanaan Peningkatan Kapasitas Sumber Daya Manusia Pariwisata dan Ekonomi Kreatif Tingkat Dasar</i>	231.799.800,00	0,00	0,00	0,00	231.799.800,00	(12.195.942,00)	94,74
		219.603.858,00	0,00	0,00	0,00	219.603.858,00		
2.19 01 . 05 . 2.01 . 02	Peningkatan Peran Serta Masyarakat dalam Pengembangan Kemitraan Pariwisata	82.021.900,00	0,00	0,00	0,00	82.021.900,00	(1.603.400,00)	98,05
		80.418.500,00	0,00	0,00	0,00	80.418.500,00		
2.19 01 . 05 . 2.01 . 03	Pelatihan Dasar SDM Kepariwisata bagi Masyarakat, Guru dan Pelajar (Mahasiswa dan/atau Siswa)	93.315.700,00	0,00	0,00	0,00	93.315.700,00	(8.226.992,00)	91,18
		85.088.708,00	0,00	0,00	0,00	85.088.708,00		
2.19 01 . 05 . 2.01 . 04	Sertifikasi Kompetensi bagi Tenaga Kerja Bidang Pariwisata	56.462.200,00	0,00	0,00	0,00	56.462.200,00	(2.365.550,00)	95,81
		54.096.650,00	0,00	0,00	0,00	54.096.650,00		
2.23	Perpustakaan	6.125.958.075,00	66.232.547,00	0,00	0,00	6.192.190.622,00	(225.694.405,00)	96,36
		5.903.808.217,00	62.688.000,00	0,00	0,00	5.966.496.217,00		
2.23	Dinas Perpustakaan dan Kearsipan	6.125.958.075,00	66.232.547,00	0,00	0,00	6.192.190.622,00	(225.694.405,00)	96,36
		5.903.808.217,00	62.688.000,00	0,00	0,00	5.966.496.217,00		
2.23 01	Dinas Perpustakaan dan Kearsipan	6.125.958.075,00	66.232.547,00	0,00	0,00	6.192.190.622,00	(225.694.405,00)	96,36
		5.903.808.217,00	62.688.000,00	0,00	0,00	5.966.496.217,00		

KODE	URAIAN URUSAN, ORGANISASI, PROGRAM DAN KEGIATAN	ANGGARAN				BERTAMBAH / (BERKURANG)		
		REALISASI				JUMLAH	(Rp)	(%)
		JENIS BELANJA						
		OPERASI	MODAL	TRANSFER	TAK TERDUGA			
1	2	3	4	5	6	7 = 3 + 4 + 5 + 6	8	9
2.23 01 . 01	Program Penunjang Urusan Pemerintahan Daerah Kabupaten/Kota	5.328.311.259,00	16.232.547,00	0,00	0,00	5.344.543.806,00		
		5.111.308.087,00	12.988.000,00	0,00	0,00	5.124.296.087,00	(220.247.719,00)	95,88
2.23 01 . 01 . 2.01	<i>Perencanaan, Penganggaran, dan Evaluasi Kinerja Perangkat Daerah</i>	37.062.900,00	0,00	0,00	0,00	37.062.900,00	(167.850,00)	99,55
		36.895.050,00	0,00	0,00	0,00	36.895.050,00		
2.23 01 . 01 . 2.01 . 01	Penyusunan Dokumen Perencanaan Perangkat Daerah	4.760.000,00	0,00	0,00	0,00	4.760.000,00	(29.000,00)	99,39
		4.731.000,00	0,00	0,00	0,00	4.731.000,00		
2.23 01 . 01 . 2.01 . 02	Koordinasi dan Penyusunan Dokumen RKA-SKPD	5.455.800,00	0,00	0,00	0,00	5.455.800,00	(93.300,00)	98,29
		5.362.500,00	0,00	0,00	0,00	5.362.500,00		
2.23 01 . 01 . 2.01 . 03	Koordinasi dan Penyusunan Dokumen Perubahan RKA-SKPD	5.077.900,00	0,00	0,00	0,00	5.077.900,00	(8.400,00)	99,83
		5.069.500,00	0,00	0,00	0,00	5.069.500,00		
2.23 01 . 01 . 2.01 . 04	Koordinasi dan Penyusunan DPA-SKPD	3.074.900,00	0,00	0,00	0,00	3.074.900,00	(900,00)	99,97
		3.074.000,00	0,00	0,00	0,00	3.074.000,00		
2.23 01 . 01 . 2.01 . 05	Koordinasi dan Penyusunan Perubahan DPA- SKPD	3.455.900,00	0,00	0,00	0,00	3.455.900,00	(500,00)	99,99
		3.455.400,00	0,00	0,00	0,00	3.455.400,00		
2.23 01 . 01 . 2.01 . 06	Koordinasi dan Penyusunan Laporan Capaian Kinerja dan Ikhtisar Realisasi Kinerja SKPD	15.238.400,00	0,00	0,00	0,00	15.238.400,00	(35.750,00)	99,77
		15.202.650,00	0,00	0,00	0,00	15.202.650,00		
2.23 01 . 01 . 2.02	<i>Administrasi Keuangan Perangkat Daerah</i>	4.129.689.188,00	0,00	0,00	0,00	4.129.689.188,00	(188.509.198,00)	95,44
		3.941.179.990,00	0,00	0,00	0,00	3.941.179.990,00		
2.23 01 . 01 . 2.02 . 01	Penyediaan Gaji dan Tunjangan ASN	4.095.985.188,00	0,00	0,00	0,00	4.095.985.188,00	(188.456.598,00)	95,40
		3.907.528.590,00	0,00	0,00	0,00	3.907.528.590,00		
2.23 01 . 01 . 2.02 . 03	Pelaksanaan Penatausahaan dan Pengujian/Verifikasi Keuangan SKPD	27.715.100,00	0,00	0,00	0,00	27.715.100,00	(31.500,00)	99,89
		27.683.600,00	0,00	0,00	0,00	27.683.600,00		
2.23 01 . 01 . 2.02 . 07	Koordinasi dan Penyusunan Laporan Keuangan Bulanan/Triwulanan/Semesteran SKPD	5.988.900,00	0,00	0,00	0,00	5.988.900,00	(21.100,00)	99,65
		5.967.800,00	0,00	0,00	0,00	5.967.800,00		
2.23 01 . 01 . 2.05	<i>Administrasi Kepegawaian Perangkat Daerah</i>	7.949.700,00	0,00	0,00	0,00	7.949.700,00	(39.400,00)	99,50
		7.910.300,00	0,00	0,00	0,00	7.910.300,00		
2.23 01 . 01 . 2.05 . 03	Pendataan dan Pengolahan Administrasi Kepegawaian	7.949.700,00	0,00	0,00	0,00	7.949.700,00	(39.400,00)	99,50
		7.910.300,00	0,00	0,00	0,00	7.910.300,00		

KODE	URAIAN URUSAN, ORGANISASI, PROGRAM DAN KEGIATAN	ANGGARAN				BERTAMBAH / (BERKURANG)		
		REALISASI				JUMLAH	(Rp)	(%)
		JENIS BELANJA						
		OPERASI	MODAL	TRANSFER	TAK TERDUGA			
1	2	3	4	5	6	7 = 3 + 4 + 5 + 6	8	9
2.23 01 . 01 . 2.06	<i>Administrasi Umum Perangkat Daerah</i>	157.680.752,00	0,00	0,00	0,00	157.680.752,00	(491.319,00)	99,69
		157.189.433,00	0,00	0,00	0,00	157.189.433,00		
2.23 01 . 01 . 2.06 . 01	Penyediaan Komponen Instalasi Listrik/Penerangan Bangunan Kantor	15.627.800,00	0,00	0,00	0,00	15.627.800,00	(31.800,00)	99,80
		15.596.000,00	0,00	0,00	0,00	15.596.000,00		
2.23 01 . 01 . 2.06 . 02	Penyediaan Peralatan dan Perlengkapan Kantor	5.925.652,00	0,00	0,00	0,00	5.925.652,00	(35.652,00)	99,40
		5.890.000,00	0,00	0,00	0,00	5.890.000,00		
2.23 01 . 01 . 2.06 . 03	Penyediaan Peralatan Rumah Tangga	1.383.300,00	0,00	0,00	0,00	1.383.300,00	(14.300,00)	98,97
		1.369.000,00	0,00	0,00	0,00	1.369.000,00		
2.23 01 . 01 . 2.06 . 04	Penyediaan Bahan Logistik Kantor	14.917.100,00	0,00	0,00	0,00	14.917.100,00	(267.700,00)	98,21
		14.649.400,00	0,00	0,00	0,00	14.649.400,00		
2.23 01 . 01 . 2.06 . 05	Penyediaan Barang Cetak dan Penggandaan	7.598.200,00	0,00	0,00	0,00	7.598.200,00	(29.200,00)	99,62
		7.569.000,00	0,00	0,00	0,00	7.569.000,00		
2.23 01 . 01 . 2.06 . 07	Penyediaan Bahan/Material	27.839.500,00	0,00	0,00	0,00	27.839.500,00	(31.000,00)	99,89
		27.808.500,00	0,00	0,00	0,00	27.808.500,00		
2.23 01 . 01 . 2.06 . 09	Penyelenggaraan Rapat Koordinasi dan Konsultasi SKPD	84.389.200,00	0,00	0,00	0,00	84.389.200,00	(81.667,00)	99,90
		84.307.533,00	0,00	0,00	0,00	84.307.533,00		
2.23 01 . 01 . 2.07	<i>Pengadaan Barang Milik Daerah Penunjang Urusan Pemerintah Daerah</i>	0,00	16.232.547,00	0,00	0,00	16.232.547,00	(3.244.547,00)	80,01
		0,00	12.988.000,00	0,00	0,00	12.988.000,00		
2.23 01 . 01 . 2.07 . 06	Pengadaan Peralatan dan Mesin Lainnya	0,00	16.232.547,00	0,00	0,00	16.232.547,00	(3.244.547,00)	80,01
		0,00	12.988.000,00	0,00	0,00	12.988.000,00		
2.23 01 . 01 . 2.08	<i>Penyediaan Jasa Penunjang Urusan Pemerintahan Daerah</i>	589.938.744,00	0,00	0,00	0,00	589.938.744,00	(13.323.380,00)	97,74
		576.615.364,00	0,00	0,00	0,00	576.615.364,00		
2.23 01 . 01 . 2.08 . 01	Penyediaan Jasa Surat Menyurat	1.716.000,00	0,00	0,00	0,00	1.716.000,00	(6.000,00)	99,65
		1.710.000,00	0,00	0,00	0,00	1.710.000,00		
2.23 01 . 01 . 2.08 . 02	Penyediaan Jasa Komunikasi, Sumber Daya Air dan Listrik	250.012.848,00	0,00	0,00	0,00	250.012.848,00	(8.977.620,00)	96,41
		241.035.228,00	0,00	0,00	0,00	241.035.228,00		
2.23 01 . 01 . 2.08 . 04	Penyediaan Jasa Pelayanan Umum Kantor	338.209.896,00	0,00	0,00	0,00	338.209.896,00	(4.339.760,00)	98,72
		333.870.136,00	0,00	0,00	0,00	333.870.136,00		

KODE	URAIAN URUSAN, ORGANISASI, PROGRAM DAN KEGIATAN	ANGGARAN				BERTAMBAH / (BERKURANG)		
		REALISASI				JUMLAH	(Rp)	(%)
		JENIS BELANJA						
		OPERASI	MODAL	TRANSFER	TAK TERDUGA			
1	2	3	4	5	6	7 = 3 + 4 + 5 + 6	8	9
2.23 01 . 01 . 2.09	<i>Pemeliharaan Barang Milik Daerah Penunjang Urusan Pemerintahan Daerah</i>	405.989.975,00	0,00	0,00	0,00	405.989.975,00	(14.472.025,00)	96,44
		391.517.950,00	0,00	0,00	0,00	391.517.950,00		
2.23 01 . 01 . 2.09 . 01	Penyediaan Jasa Pemeliharaan, Biaya Pemeliharaan, dan Pajak Kendaraan Perorangan Dinas atau Kendaraan Dinas Jabatan	80.278.000,00	0,00	0,00	0,00	80.278.000,00	(195.950,00)	99,76
		80.082.050,00	0,00	0,00	0,00	80.082.050,00		
2.23 01 . 01 . 2.09 . 02	Penyediaan Jasa Pemeliharaan, Biaya Pemeliharaan, Pajak dan Perizinan Kendaraan Dinas Operasional atau Lapangan	57.254.000,00	0,00	0,00	0,00	57.254.000,00	(1.028.900,00)	98,20
		56.225.100,00	0,00	0,00	0,00	56.225.100,00		
2.23 01 . 01 . 2.09 . 05	Pemeliharaan Mebel	4.000.000,00	0,00	0,00	0,00	4.000.000,00	0,00	100,00
		4.000.000,00	0,00	0,00	0,00	4.000.000,00		
2.23 01 . 01 . 2.09 . 06	Pemeliharaan Peralatan dan Mesin Lainnya	49.854.775,00	0,00	0,00	0,00	49.854.775,00	(10.312.225,00)	79,32
		39.542.550,00	0,00	0,00	0,00	39.542.550,00		
2.23 01 . 01 . 2.09 . 09	Pemeliharaan/Rehabilitasi Gedung Kantor dan Bangunan Lainnya	214.603.200,00	0,00	0,00	0,00	214.603.200,00	(2.934.950,00)	98,63
		211.668.250,00	0,00	0,00	0,00	211.668.250,00		
2.23 01 . 02	Program Pembinaan Perpustakaan	707.711.924,00	50.000.000,00	0,00	0,00	757.711.924,00	(5.247.900,00)	99,31
		702.764.024,00	49.700.000,00	0,00	0,00	752.464.024,00		
2.23 01 . 02 . 2.01	<i>Pengelolaan Perpustakaan Tingkat Daerah Kabupaten/Kota</i>	503.325.532,00	50.000.000,00	0,00	0,00	553.325.532,00	(1.812.568,00)	99,67
		501.812.964,00	49.700.000,00	0,00	0,00	551.512.964,00		
2.23 01 . 02 . 2.01 . 01	Pengembangan dan Pemeliharaan Layanan Perpustakaan Elektronik	271.115.476,00	0,00	0,00	0,00	271.115.476,00	(59.408,00)	99,98
		271.056.068,00	0,00	0,00	0,00	271.056.068,00		
2.23 01 . 02 . 2.01 . 02	Pemeliharaan dan Penyusutan Arsip Dinamis	60.297.128,00	0,00	0,00	0,00	60.297.128,00	(93.074,00)	99,85
		60.204.054,00	0,00	0,00	0,00	60.204.054,00		
2.23 01 . 02 . 2.01 . 03	Pengawasan Arsip Dinamis Kewenangan Kabupaten/Kota	8.269.000,00	0,00	0,00	0,00	8.269.000,00	(236.900,00)	97,14
		8.032.100,00	0,00	0,00	0,00	8.032.100,00		
2.23 01 . 02 . 2.01 . 04	Pembinaan Perpustakaan pada Satuan Pendidikan Dasar di Seluruh Wilayah Kabupaten/Kota sesuai dengan Standar Nasional Perpustakaan	31.962.000,00	0,00	0,00	0,00	31.962.000,00	(114.000,00)	99,64
		31.848.000,00	0,00	0,00	0,00	31.848.000,00		
2.23 01 . 02 . 2.01 . 06	Peningkatan Kapasitas Tenaga Perpustakaan dan Pustakawan Tingkat Daerah Kabupaten/Kota	38.510.000,00	0,00	0,00	0,00	38.510.000,00	(497.500,00)	98,71
		38.012.500,00	0,00	0,00	0,00	38.012.500,00		
2.23 01 . 02 . 2.01 . 09	Pengelolaan dan Pengembangan Bahan Pustaka	20.664.000,00	50.000.000,00	0,00	0,00	70.664.000,00	(333.500,00)	99,53
		20.630.500,00	49.700.000,00	0,00	0,00	70.330.500,00		

KODE	URAIAN URUSAN, ORGANISASI, PROGRAM DAN KEGIATAN	ANGGARAN				BERTAMBAH / (BERKURANG)		
		REALISASI				JUMLAH	(Rp)	(%)
		JENIS BELANJA						
		OPERASI	MODAL	TRANSFER	TAK TERDUGA			
1	2	3	4	5	6	7 = 3 + 4 + 5 + 6	8	9
2.23 01 . 02 . 2.01 . 10	Penyusunan Data dan Informasi Perpustakaan, Tenaga Perpustakaan dan Pustakawan Tingkat Daerah Kabupaten/Kota	72.507.928,00	0,00	0,00	0,00	72.507.928,00	(478.186,00)	99,34
		72.029.742,00	0,00	0,00	0,00	72.029.742,00		
2.23 01 . 02 . 2.02	<i>Pembudayaan Gemar Membaca Tingkat Daerah Kabupaten/Kota</i>	199.756.492,00	0,00	0,00	0,00	199.756.492,00	(3.203.232,00)	98,40
		196.553.260,00	0,00	0,00	0,00	196.553.260,00		
2.23 01 . 02 . 2.02 . 01	Sosialisasi Budaya Baca dan Literasi pada Satuan Pendidikan Dasar dan Pendidikan Khusus serta Masyarakat	54.018.000,00	0,00	0,00	0,00	54.018.000,00	(460.188,00)	99,15
		53.557.812,00	0,00	0,00	0,00	53.557.812,00		
2.23 01 . 02 . 2.02 . 02	Akuisisi, Pengolahan, Preservasi, dan Akses Arsip Statis	78.912.492,00	0,00	0,00	0,00	78.912.492,00	(317.994,00)	99,60
		78.594.498,00	0,00	0,00	0,00	78.594.498,00		
2.23 01 . 02 . 2.02 . 04	Pengembangan Literasi Berbasis Inklusi Sosial	29.693.000,00	0,00	0,00	0,00	29.693.000,00	(175.050,00)	99,41
		29.517.950,00	0,00	0,00	0,00	29.517.950,00		
2.23 01 . 02 . 2.02 . 05	Pemilihan Duta Baca Tingkat Daerah Kabupaten/Kota	37.133.000,00	0,00	0,00	0,00	37.133.000,00	(2.250.000,00)	93,94
		34.883.000,00	0,00	0,00	0,00	34.883.000,00		
2.23 01 . 02 . 2.03	<i>Pengelolaan Simpul Jaringan Informasi Kearsipan Nasional Tingkat Kabupaten/Kota</i>	4.629.900,00	0,00	0,00	0,00	4.629.900,00	(232.100,00)	94,99
		4.397.800,00	0,00	0,00	0,00	4.397.800,00		
2.23 01 . 02 . 2.03 . 01	Penyediaan Informasi, Akses dan Layanan Kearsipan Tingkat Daerah Kabupaten/Kota melalui JIKN	4.629.900,00	0,00	0,00	0,00	4.629.900,00	(232.100,00)	94,99
		4.397.800,00	0,00	0,00	0,00	4.397.800,00		
2.23 01 . 03	Program Perlindungan Dan Penyelamatan Arsip	89.934.892,00	0,00	0,00	0,00	89.934.892,00	(198.786,00)	99,78
		89.736.106,00	0,00	0,00	0,00	89.736.106,00		
2.23 01 . 03 . 2.01	<i>Pemusnahan Arsip Dilingkungan Pemerintah Daerah Kabupaten/Kota yang Memiliki Retensi di Bawah 10 (sepuluh) Tahun</i>	1.464.400,00	0,00	0,00	0,00	1.464.400,00	(71.300,00)	95,13
		1.393.100,00	0,00	0,00	0,00	1.393.100,00		
2.23 01 . 03 . 2.01 . 01	Penilaian, Penetapan dan Pelaksanaan Pemusnahan Arsip yang Memiliki Retensi di Bawah 10 (sepuluh) Tahun	1.464.400,00	0,00	0,00	0,00	1.464.400,00	(71.300,00)	95,13
		1.393.100,00	0,00	0,00	0,00	1.393.100,00		
2.23 01 . 03 . 2.04	<i>Autentikasi Arsip Statis dan Arsip Hasil Alih Media Kabupaten/Kota</i>	88.470.492,00	0,00	0,00	0,00	88.470.492,00	(127.486,00)	99,86
		88.343.006,00	0,00	0,00	0,00	88.343.006,00		
2.23 01 . 03 . 2.04 . 01	Penilaian dan Penetapan Autentisitas Arsip Statis sesuai Persyaratan Penjaminan Keabsahan Arsip	59.184.928,00	0,00	0,00	0,00	59.184.928,00	(83.074,00)	99,86
		59.101.854,00	0,00	0,00	0,00	59.101.854,00		
2.23 01 . 03 . 2.04 . 02	Penilaian dan Penetapan Hasil Alih Media sesuai Persyaratan Penjaminan Keabsahan Arsip	29.285.564,00	0,00	0,00	0,00	29.285.564,00	(44.412,00)	99,85
		29.241.152,00	0,00	0,00	0,00	29.241.152,00		

KODE	URAIAN URUSAN, ORGANISASI, PROGRAM DAN KEGIATAN	ANGGARAN				BERTAMBAH / (BERKURANG)		
		REALISASI				JUMLAH	(Rp)	(%)
		JENIS BELANJA						
		OPERASI	MODAL	TRANSFER	TAK TERDUGA			
1	2	3	4	5	6	7 = 3 + 4 + 5 + 6	8	9
3	URUSAN PEMERINTAHAN PILIHAN	31.193.314.648,00	1.391.454.500,00	0,00	0,00	32.584.769.148,00		
		29.196.886.809,00	1.087.164.043,00	0,00	0,00	30.284.050.852,00	(2.300.718.296,00)	92,94
3.27	Pertanian	10.471.600.371,00	251.049.200,00	0,00	0,00	10.722.649.571,00		
		9.601.256.701,00	246.359.443,00	0,00	0,00	9.847.616.144,00	(875.033.427,00)	91,84
3.27	Dinas Pertanian dan Pangan	10.471.600.371,00	251.049.200,00	0,00	0,00	10.722.649.571,00		
		9.601.256.701,00	246.359.443,00	0,00	0,00	9.847.616.144,00	(875.033.427,00)	91,84
3.27 01	Dinas Pertanian dan Pangan	10.471.600.371,00	251.049.200,00	0,00	0,00	10.722.649.571,00		
		9.601.256.701,00	246.359.443,00	0,00	0,00	9.847.616.144,00	(875.033.427,00)	91,84
3.27 01 . 01	Program Penunjang Urusan Pemerintahan Daerah Kabupaten/Kota	5.392.131.451,00	0,00	0,00	0,00	5.392.131.451,00		
		4.829.226.397,00	0,00	0,00	0,00	4.829.226.397,00	(562.905.054,00)	89,56
3.27 01 . 01 . 2.01	<i>Perencanaan, Penganggaran, dan Evaluasi Kinerja Perangkat Daerah</i>	36.933.000,00	0,00	0,00	0,00	36.933.000,00		
		32.107.800,00	0,00	0,00	0,00	32.107.800,00	(4.825.200,00)	86,94
3.27 01 . 01 . 2.01 . 01	Penyusunan Dokumen Perencanaan Perangkat Daerah	26.157.000,00	0,00	0,00	0,00	26.157.000,00		
		23.422.500,00	0,00	0,00	0,00	23.422.500,00	(2.734.500,00)	89,55
3.27 01 . 01 . 2.01 . 02	Koordinasi dan Penyusunan Dokumen RKA-SKPD	3.895.000,00	0,00	0,00	0,00	3.895.000,00		
		3.739.800,00	0,00	0,00	0,00	3.739.800,00	(155.200,00)	96,02
3.27 01 . 01 . 2.01 . 04	Koordinasi dan Penyusunan DPA-SKPD	3.895.000,00	0,00	0,00	0,00	3.895.000,00		
		3.076.500,00	0,00	0,00	0,00	3.076.500,00	(818.500,00)	78,99
3.27 01 . 01 . 2.01 . 06	Koordinasi dan Penyusunan Laporan Capaian Kinerja dan Ikhtisar Realisasi Kinerja SKPD	2.986.000,00	0,00	0,00	0,00	2.986.000,00		
		1.869.000,00	0,00	0,00	0,00	1.869.000,00	(1.117.000,00)	62,59
3.27 01 . 01 . 2.02	<i>Administrasi Keuangan Perangkat Daerah</i>	4.464.811.175,00	0,00	0,00	0,00	4.464.811.175,00		
		3.954.314.994,00	0,00	0,00	0,00	3.954.314.994,00	(510.496.181,00)	88,57
3.27 01 . 01 . 2.02 . 01	Penyediaan Gaji dan Tunjangan ASN	4.450.486.475,00	0,00	0,00	0,00	4.450.486.475,00		
		3.941.258.294,00	0,00	0,00	0,00	3.941.258.294,00	(509.228.181,00)	88,56
3.27 01 . 01 . 2.02 . 05	Koordinasi dan Penyusunan Laporan Keuangan Akhir Tahun SKPD	2.355.000,00	0,00	0,00	0,00	2.355.000,00		
		2.355.000,00	0,00	0,00	0,00	2.355.000,00	0,00	100,00
3.27 01 . 01 . 2.02 . 07	Koordinasi dan Penyusunan Laporan Keuangan Bulanan/Triwulanan/Semesteran SKPD	9.969.700,00	0,00	0,00	0,00	9.969.700,00		
		9.042.200,00	0,00	0,00	0,00	9.042.200,00	(927.500,00)	90,70

KODE	URAIAN URUSAN, ORGANISASI, PROGRAM DAN KEGIATAN	ANGGARAN				BERTAMBAH / (BERKURANG)		
		REALISASI				JUMLAH	(Rp)	(%)
		JENIS BELANJA						
		OPERASI	MODAL	TRANSFER	TAK TERDUGA			
1	2	3	4	5	6	7 = 3 + 4 + 5 + 6	8	9
3.27 01 . 01 . 2.02 . 08	Penyusunan Pelaporan dan Analisis Prognosis Realisasi Anggaran	2.000.000,00	0,00	0,00	0,00	2.000.000,00	(340.500,00)	82,98
		1.659.500,00	0,00	0,00	0,00	1.659.500,00		
3.27 01 . 01 . 2.03	<i>Administrasi Barang Milik Daerah pada Perangkat Daerah</i>	3.200.000,00	0,00	0,00	0,00	3.200.000,00	(40.000,00)	98,75
		3.160.000,00	0,00	0,00	0,00	3.160.000,00		
3.27 01 . 01 . 2.03 . 01	Penyusunan Perencanaan Kebutuhan Barang Milik Daerah SKPD	3.200.000,00	0,00	0,00	0,00	3.200.000,00	(40.000,00)	98,75
		3.160.000,00	0,00	0,00	0,00	3.160.000,00		
3.27 01 . 01 . 2.06	<i>Administrasi Umum Perangkat Daerah</i>	138.892.100,00	0,00	0,00	0,00	138.892.100,00	(1.695.936,00)	98,78
		137.196.164,00	0,00	0,00	0,00	137.196.164,00		
3.27 01 . 01 . 2.06 . 01	Penyediaan Komponen Instalasi Listrik/Penerangan Bangunan Kantor	7.500.000,00	0,00	0,00	0,00	7.500.000,00	0,00	100,00
		7.500.000,00	0,00	0,00	0,00	7.500.000,00		
3.27 01 . 01 . 2.06 . 02	Penyediaan Peralatan dan Perlengkapan Kantor	1.750.000,00	0,00	0,00	0,00	1.750.000,00	0,00	100,00
		1.750.000,00	0,00	0,00	0,00	1.750.000,00		
3.27 01 . 01 . 2.06 . 03	Penyediaan Peralatan Rumah Tangga	2.496.100,00	0,00	0,00	0,00	2.496.100,00	0,00	100,00
		2.496.100,00	0,00	0,00	0,00	2.496.100,00		
3.27 01 . 01 . 2.06 . 04	Penyediaan Bahan Logistik Kantor	30.500.000,00	0,00	0,00	0,00	30.500.000,00	(1.131.000,00)	96,29
		29.369.000,00	0,00	0,00	0,00	29.369.000,00		
3.27 01 . 01 . 2.06 . 05	Penyediaan Barang Cetak dan Penggandaan	4.200.000,00	0,00	0,00	0,00	4.200.000,00	(2.000,00)	99,95
		4.198.000,00	0,00	0,00	0,00	4.198.000,00		
3.27 01 . 01 . 2.06 . 07	Penyediaan Bahan/Material	8.000.000,00	0,00	0,00	0,00	8.000.000,00	0,00	100,00
		8.000.000,00	0,00	0,00	0,00	8.000.000,00		
3.27 01 . 01 . 2.06 . 08	Fasilitasi Kunjungan Tamu	4.446.000,00	0,00	0,00	0,00	4.446.000,00	(7.000,00)	99,84
		4.439.000,00	0,00	0,00	0,00	4.439.000,00		
3.27 01 . 01 . 2.06 . 09	Penyelenggaraan Rapat Koordinasi dan Konsultasi SKPD	80.000.000,00	0,00	0,00	0,00	80.000.000,00	(555.936,00)	99,31
		79.444.064,00	0,00	0,00	0,00	79.444.064,00		
3.27 01 . 01 . 2.07	<i>Pengadaan Barang Milik Daerah Penunjang Urusan Pemerintah Daerah</i>	125.000.000,00	0,00	0,00	0,00	125.000.000,00	(5.087.000,00)	95,93
		119.913.000,00	0,00	0,00	0,00	119.913.000,00		
3.27 01 . 01 . 2.07 . 10	Pengadaan Sarana dan Prasarana Gedung Kantor atau Bangunan Lainnya	125.000.000,00	0,00	0,00	0,00	125.000.000,00	(5.087.000,00)	95,93
		119.913.000,00	0,00	0,00	0,00	119.913.000,00		

KODE	URAIAN URUSAN, ORGANISASI, PROGRAM DAN KEGIATAN	ANGGARAN				BERTAMBAH / (BERKURANG)		
		REALISASI				JUMLAH	(Rp)	(%)
		JENIS BELANJA						
		OPERASI	MODAL	TRANSFER	TAK TERDUGA			
1	2	3	4	5	6	7 = 3 + 4 + 5 + 6	8	9
3.27 01 . 01 . 2.08	<i>Penyediaan Jasa Penunjang Urusan Pemerintahan Daerah</i>	365.063.176,00	0,00	0,00	0,00	365.063.176,00	(26.843.437,00)	92,65
		338.219.739,00	0,00	0,00	0,00	338.219.739,00		
3.27 01 . 01 . 2.08 . 01	Penyediaan Jasa Surat Menyurat	2.697.000,00	0,00	0,00	0,00	2.697.000,00	(1.100,00)	99,96
		2.695.900,00	0,00	0,00	0,00	2.695.900,00		
3.27 01 . 01 . 2.08 . 02	Penyediaan Jasa Komunikasi, Sumber Daya Air dan Listrik	142.997.800,00	0,00	0,00	0,00	142.997.800,00	(26.786.429,00)	81,27
		116.211.371,00	0,00	0,00	0,00	116.211.371,00		
3.27 01 . 01 . 2.08 . 04	Penyediaan Jasa Pelayanan Umum Kantor	219.368.376,00	0,00	0,00	0,00	219.368.376,00	(55.908,00)	99,97
		219.312.468,00	0,00	0,00	0,00	219.312.468,00		
3.27 01 . 01 . 2.09	<i>Pemeliharaan Barang Milik Daerah Penunjang Urusan Pemerintahan Daerah</i>	258.232.000,00	0,00	0,00	0,00	258.232.000,00	(13.917.300,00)	94,61
		244.314.700,00	0,00	0,00	0,00	244.314.700,00		
3.27 01 . 01 . 2.09 . 01	Penyediaan Jasa Pemeliharaan, Biaya Pemeliharaan, dan Pajak Kendaraan Perorangan Dinas atau Kendaraan Dinas Jabatan	90.955.000,00	0,00	0,00	0,00	90.955.000,00	(1.886.800,00)	97,93
		89.068.200,00	0,00	0,00	0,00	89.068.200,00		
3.27 01 . 01 . 2.09 . 02	Penyediaan Jasa Pemeliharaan, Biaya Pemeliharaan, Pajak dan Perizinan Kendaraan Dinas Operasional atau Lapangan	93.277.000,00	0,00	0,00	0,00	93.277.000,00	(8.443.300,00)	90,95
		84.833.700,00	0,00	0,00	0,00	84.833.700,00		
3.27 01 . 01 . 2.09 . 06	Pemeliharaan Peralatan dan Mesin Lainnya	20.000.000,00	0,00	0,00	0,00	20.000.000,00	(70.000,00)	99,65
		19.930.000,00	0,00	0,00	0,00	19.930.000,00		
3.27 01 . 01 . 2.09 . 10	Pemeliharaan/Rehabilitasi Sarana dan Prasarana Gedung Kantor atau Bangunan Lainnya	54.000.000,00	0,00	0,00	0,00	54.000.000,00	(3.517.200,00)	93,49
		50.482.800,00	0,00	0,00	0,00	50.482.800,00		
3.27 01 . 02	Program Penyediaan Dan Pengembangan Sarana Pertanian	1.419.998.314,00	0,00	0,00	0,00	1.419.998.314,00	(74.396.175,00)	94,76
		1.345.602.139,00	0,00	0,00	0,00	1.345.602.139,00		
3.27 01 . 02 . 2.01	<i>Pengawasan Penggunaan Sarana Pertanian</i>	46.860.100,00	0,00	0,00	0,00	46.860.100,00	(1.047.400,00)	97,76
		45.812.700,00	0,00	0,00	0,00	45.812.700,00		
3.27 01 . 02 . 2.01 . 01	Pengawasan Penggunaan Sarana Pendukung Pertanian sesuai dengan Komoditas, Teknologi dan Spesifik Lokasi	46.860.100,00	0,00	0,00	0,00	46.860.100,00	(1.047.400,00)	97,76
		45.812.700,00	0,00	0,00	0,00	45.812.700,00		
3.27 01 . 02 . 2.02	<i>Pengelolaan Sumber Daya Genetik (SDG) Hewan, Tumbuhan, dan Mikro Organisme Kewenangan Kabupaten/Kota</i>	1.268.197.714,00	0,00	0,00	0,00	1.268.197.714,00	(70.244.530,00)	94,46
		1.197.953.184,00	0,00	0,00	0,00	1.197.953.184,00		
3.27 01 . 02 . 2.02 . 01	Penjaminan Kemurnian dan Kelestarian SDG Hewan/Tanaman	419.299.114,00	0,00	0,00	0,00	419.299.114,00	(2.743.562,00)	99,35
		416.555.552,00	0,00	0,00	0,00	416.555.552,00		

KODE	URAIAN URUSAN, ORGANISASI, PROGRAM DAN KEGIATAN	ANGGARAN				BERTAMBAH / (BERKURANG)		
		REALISASI				JUMLAH	(Rp)	(%)
		JENIS BELANJA						
		OPERASI	MODAL	TRANSFER	TAK TERDUGA			
1	2	3	4	5	6	7 = 3 + 4 + 5 + 6	8	9
3.27 01 . 02 . 2.02 . 02	Peningkatan Kualitas SDG Hewan/Tanaman	848.898.600,00	0,00	0,00	0,00	848.898.600,00	(67.500.968,00)	92,05
		781.397.632,00	0,00	0,00	0,00	781.397.632,00		
3.27 01 . 02 . 2.05	<i>Pengendalian dan Pengawasan Penyediaan dan Peredaran Benih/Bibit Ternak, dan Hijauan Pakan Ternak dalam Daerah Kabupaten/Kota</i>	104.940.500,00	0,00	0,00	0,00	104.940.500,00	(3.104.245,00)	97,04
		101.836.255,00	0,00	0,00	0,00	101.836.255,00		
3.27 01 . 02 . 2.05 . 02	Pengujian Mutu Benih dan Bibit Ternak	104.940.500,00	0,00	0,00	0,00	104.940.500,00	(3.104.245,00)	97,04
		101.836.255,00	0,00	0,00	0,00	101.836.255,00		
3.27 01 . 03	Program Peningkatan Diversifikasi Dan Ketahanan Pangan Masyarakat	971.406.128,00	109.768.200,00	0,00	0,00	1.081.174.328,00	(108.851.600,00)	89,93
		864.963.635,00	107.359.093,00	0,00	0,00	972.322.728,00		
3.27 01 . 03 . 2.01	<i>Penyediaan dan Penyaluran Pangan Pokok atau Pangan Lainnya sesuai dengan Kebutuhan Daerah Kabupaten/Kota dalam rangka Stabilisasi Pasokan dan Harga Pangan</i>	431.952.228,00	0,00	0,00	0,00	431.952.228,00	(42.779.061,00)	90,10
		389.173.167,00	0,00	0,00	0,00	389.173.167,00		
3.27 01 . 03 . 2.01 . 01	Penyediaan Informasi Harga Pangan dan Neraca Bahan Makanan	8.350.000,00	0,00	0,00	0,00	8.350.000,00	(108.400,00)	98,70
		8.241.600,00	0,00	0,00	0,00	8.241.600,00		
3.27 01 . 03 . 2.01 . 02	Penyediaan Pangan Berbasis Sumber Daya Lokal	209.707.900,00	0,00	0,00	0,00	209.707.900,00	(39.972.067,00)	80,94
		169.735.833,00	0,00	0,00	0,00	169.735.833,00		
3.27 01 . 03 . 2.01 . 02	Penyusunan Peta Lahan Pertanian Pangan Berkelanjutan/LP2B	95.280.000,00	0,00	0,00	0,00	95.280.000,00	(351.500,00)	99,63
		94.928.500,00	0,00	0,00	0,00	94.928.500,00		
3.27 01 . 03 . 2.01 . 03	Koordinasi, Sinkronisasi dan Pelaksanaan Distribusi Pangan Pokok dan Pangan Lainnya	6.800.000,00	0,00	0,00	0,00	6.800.000,00	(245.200,00)	96,39
		6.554.800,00	0,00	0,00	0,00	6.554.800,00		
3.27 01 . 03 . 2.01 . 03	Koordinasi dan Sinkronisasi Prasarana Pendukung Pertanian lainnya	46.398.000,00	0,00	0,00	0,00	46.398.000,00	(1.886.270,00)	95,93
		44.511.730,00	0,00	0,00	0,00	44.511.730,00		
3.27 01 . 03 . 2.01 . 04	Pemantauan Stok, Pasokan dan Harga Pangan	65.416.328,00	0,00	0,00	0,00	65.416.328,00	(215.624,00)	99,67
		65.200.704,00	0,00	0,00	0,00	65.200.704,00		
3.27 01 . 03 . 2.02	<i>Pengelolaan dan Keseimbangan Cadangan Pangan Kabupaten/Kota</i>	176.879.000,00	109.768.200,00	0,00	0,00	286.647.200,00	(23.563.579,00)	91,78
		155.724.528,00	107.359.093,00	0,00	0,00	263.083.621,00		
3.27 01 . 03 . 2.02 . 03	Pengadaan Cadangan Pangan Pemerintah Kabupaten/Kota	176.879.000,00	0,00	0,00	0,00	176.879.000,00	(21.154.472,00)	88,04
		155.724.528,00	0,00	0,00	0,00	155.724.528,00		
3.27 01 . 03 . 2.02 . 09	Pembangunan, Rehabilitasi dan Pemeliharaan Prasarana Pertanian Lainnya	0,00	109.768.200,00	0,00	0,00	109.768.200,00	(2.409.107,00)	97,81
		0,00	107.359.093,00	0,00	0,00	107.359.093,00		

KODE	URAIAN URUSAN, ORGANISASI, PROGRAM DAN KEGIATAN	ANGGARAN				BERTAMBAH / (BERKURANG)		
		REALISASI				JUMLAH	(Rp)	(%)
		JENIS BELANJA						
		OPERASI	MODAL	TRANSFER	TAK TERDUGA			
1	2	3	4	5	6	7 = 3 + 4 + 5 + 6	8	9
3.27 01 . 03 . 2.04	<i>Pelaksanaan Pencapaian Target Konsumsi Pangan Perkapita/Tahun sesuai dengan Angka Kecukupan Gizi</i>	362.574.900,00	0,00	0,00	0,00	362.574.900,00	(42.508.960,00)	88,28
		320.065.940,00	0,00	0,00	0,00	320.065.940,00		
3.27 01 . 03 . 2.04 . 01	Penyusunan dan Penetapan Target Konsumsi Pangan per Kapita per Tahun	35.700.000,00	0,00	0,00	0,00	35.700.000,00	(502.000,00)	98,59
		35.198.000,00	0,00	0,00	0,00	35.198.000,00		
3.27 01 . 03 . 2.04 . 02	Pemberdayaan Masyarakat dalam Penganekaragaman Konsumsi Pangan Berbasis Sumber Daya Lokal	326.874.900,00	0,00	0,00	0,00	326.874.900,00	(42.006.960,00)	87,15
		284.867.940,00	0,00	0,00	0,00	284.867.940,00		
3.27 01 . 04	Program Pengendalian Kesehatan Hewan Dan Kesehatan Masyarakat Veteriner	1.819.443.970,00	141.281.000,00	0,00	0,00	1.960.724.970,00	(98.328.134,00)	94,99
		1.723.396.486,00	139.000.350,00	0,00	0,00	1.862.396.836,00		
3.27 01 . 04 . 2.01	<i>Penjaminan Kesehatan Hewan, Penutupan dan Pembukaan Daerah Wabah Penyakit Hewan Menular Dalam Daerah Kabupaten/Kota</i>	56.675.752,00	0,00	0,00	0,00	56.675.752,00	(635.500,00)	98,88
		56.040.252,00	0,00	0,00	0,00	56.040.252,00		
3.27 01 . 04 . 2.01 . 01	Pengendalian dan Penanggulangan Penyakit Hewan dan Zoonosis	56.675.752,00	0,00	0,00	0,00	56.675.752,00	(635.500,00)	98,88
		56.040.252,00	0,00	0,00	0,00	56.040.252,00		
3.27 01 . 04 . 2.02	<i>Penanganan Kerawanan Pangan Kewenangan Kabupaten/Kota</i>	601.170.272,00	0,00	0,00	0,00	601.170.272,00	(7.976.150,00)	98,67
		593.194.122,00	0,00	0,00	0,00	593.194.122,00		
3.27 01 . 04 . 2.02 . 01	Koordinasi dan Sinkronisasi Penanganan Kerawanan Pangan Kabupaten/Kota	6.232.600,00	0,00	0,00	0,00	6.232.600,00	(64.000,00)	98,97
		6.168.600,00	0,00	0,00	0,00	6.168.600,00		
3.27 01 . 04 . 2.02 . 01	Pengembangan Kapasitas Pembudi Daya Ikan Kecil	61.500.000,00	0,00	0,00	0,00	61.500.000,00	(1.406.600,00)	97,71
		60.093.400,00	0,00	0,00	0,00	60.093.400,00		
3.27 01 . 04 . 2.02 . 01	Penilaian Risiko Penyakit Hewan dan Keamanan Produk Hewan	33.041.552,00	0,00	0,00	0,00	33.041.552,00	(13.800,00)	99,96
		33.027.752,00	0,00	0,00	0,00	33.027.752,00		
3.27 01 . 04 . 2.02 . 02	Pelaksanaan Fasilitasi Pembentukan dan Pengembangan Kelembagaan Pembudi Daya Ikan Kecil	467.896.120,00	0,00	0,00	0,00	467.896.120,00	(6.085.900,00)	98,70
		461.810.220,00	0,00	0,00	0,00	461.810.220,00		
3.27 01 . 04 . 2.02 . 03	Pemeriksaan Kesehatan Hewan dan Produk Hewan di Perbatasan Lintas Daerah Kabupaten/Kota	32.500.000,00	0,00	0,00	0,00	32.500.000,00	(405.850,00)	98,75
		32.094.150,00	0,00	0,00	0,00	32.094.150,00		
3.27 01 . 04 . 2.03	<i>Pengelolaan Pelayanan Jasa Laboratorium dan Jasa Medik Veteriner dalam Daerah Kabupaten/Kota</i>	517.748.800,00	4.500.000,00	0,00	0,00	522.248.800,00	(78.019.680,00)	85,06
		440.529.120,00	3.700.000,00	0,00	0,00	444.229.120,00		
3.27 01 . 04 . 2.03 . 01	Penyediaan Pelayanan Jasa Laboratorium	27.928.952,00	4.500.000,00	0,00	0,00	32.428.952,00	(800.000,00)	97,53
		27.928.952,00	3.700.000,00	0,00	0,00	31.628.952,00		

KODE	URAIAN URUSAN, ORGANISASI, PROGRAM DAN KEGIATAN	ANGGARAN				BERTAMBAH / (BERKURANG)		
		REALISASI				JUMLAH	(Rp)	(%)
		JENIS BELANJA						
		OPERASI	MODAL	TRANSFER	TAK TERDUGA			
1	2	3	4	5	6	7 = 3 + 4 + 5 + 6	8	9
3.27 01 . 04 . 2.03 . 02	Penyediaan Pelayanan Jasa Medik Veteriner	489.819.848,00	0,00	0,00	0,00	489.819.848,00	(77.219.680,00)	84,24
		412.600.168,00	0,00	0,00	0,00	412.600.168,00		
3.27 01 . 04 . 2.04	<i>Penerapan dan Pengawasan Persyaratan Teknis Kesehatan Masyarakat Veteriner</i>	639.116.446,00	136.781.000,00	0,00	0,00	775.897.446,00	(11.696.804,00)	98,49
		628.900.292,00	135.300.350,00	0,00	0,00	764.200.642,00		
3.27 01 . 04 . 2.04 . 01	Pendampingan Unit Usaha Hewan dan Produk Hewan	146.613.900,00	0,00	0,00	0,00	146.613.900,00	(3.688.850,00)	97,48
		142.925.050,00	0,00	0,00	0,00	142.925.050,00		
3.27 01 . 04 . 2.04 . 02	Penyediaan Prasarana Pembudidayaan Ikan dalam 1 (satu) Daerah Kabupaten/Kota	227.525.978,00	95.781.000,00	0,00	0,00	323.306.978,00	(1.563.612,00)	99,52
		227.433.016,00	94.310.350,00	0,00	0,00	321.743.366,00		
3.27 01 . 04 . 2.04 . 02	Pengawasan Peredaran Hewan dan Produk Hewan	26.435.900,00	0,00	0,00	0,00	26.435.900,00	(1.415.750,00)	94,64
		25.020.150,00	0,00	0,00	0,00	25.020.150,00		
3.27 01 . 04 . 2.04 . 03	Penetapan Pemenuhan Persyaratan Teknis	229.611.668,00	41.000.000,00	0,00	0,00	270.611.668,00	(4.531.192,00)	98,33
		225.090.476,00	40.990.000,00	0,00	0,00	266.080.476,00		
3.27 01 . 04 . 2.04 . 04	Pengujian Laboratorium Kesehatan Masyarakat Veteriner	8.929.000,00	0,00	0,00	0,00	8.929.000,00	(497.400,00)	94,43
		8.431.600,00	0,00	0,00	0,00	8.431.600,00		
3.27 01 . 04 . 2.05	<i>Penerapan dan Pengawasan Persyaratan Teknis Kesejahteraan Hewan</i>	4.732.700,00	0,00	0,00	0,00	4.732.700,00	0,00	100,00
		4.732.700,00	0,00	0,00	0,00	4.732.700,00		
3.27 01 . 04 . 2.05 . 01	Pendampingan Penerapan Unit Kesejahteraan Hewan	4.732.700,00	0,00	0,00	0,00	4.732.700,00	0,00	100,00
		4.732.700,00	0,00	0,00	0,00	4.732.700,00		
3.27 01 . 05	Program Pengendalian Dan Penanggulangan Bencana Pertanian	295.023.907,00	0,00	0,00	0,00	295.023.907,00	(1.731.303,00)	99,41
		293.292.604,00	0,00	0,00	0,00	293.292.604,00		
3.27 01 . 05 . 2.01	<i>Pengendalian dan Penanggulangan Bencana Pertanian Kabupaten/Kota</i>	295.023.907,00	0,00	0,00	0,00	295.023.907,00	(1.731.303,00)	99,41
		293.292.604,00	0,00	0,00	0,00	293.292.604,00		
3.27 01 . 05 . 2.01 . 01	Pengendalian Organisme Pengganggu Tumbuhan (OPT) Tanaman Pangan, Hortikultura, dan Perkebunan	179.374.100,00	0,00	0,00	0,00	179.374.100,00	(1.368.000,00)	99,24
		178.006.100,00	0,00	0,00	0,00	178.006.100,00		
3.27 01 . 05 . 2.01 . 04	Rekomendasi Keamanan Pangan Segar Asal Tumbuhan Daerah Kabupaten/Kota	115.649.807,00	0,00	0,00	0,00	115.649.807,00	(363.303,00)	99,69
		115.286.504,00	0,00	0,00	0,00	115.286.504,00		
3.27 01 . 06	Program Perizinan Usaha Pertanian	350.366.491,00	0,00	0,00	0,00	350.366.491,00	(16.526.331,00)	95,28
		333.840.160,00	0,00	0,00	0,00	333.840.160,00		

KODE	URAIAN URUSAN, ORGANISASI, PROGRAM DAN KEGIATAN	ANGGARAN				BERTAMBAH / (BERKURANG)		
		REALISASI				JUMLAH	(Rp)	(%)
		JENIS BELANJA						
		OPERASI	MODAL	TRANSFER	TAK TERDUGA			
1	2	3	4	5	6	7 = 3 + 4 + 5 + 6	8	9
3.27 01 . 06 . 2.01	<i>Penerbitan Izin Usaha Pertanian yang Kegiatan Usahanya dalam Daerah Kabupaten/Kota</i>	29.474.152,00	0,00	0,00	0,00	29.474.152,00	(123.200,00)	99,58
		29.350.952,00	0,00	0,00	0,00	29.350.952,00		
3.27 01 . 06 . 2.01 . 02	Penilaian Kelayakan dan Pemberian Pertimbangan Teknis Izin Usaha Pertanian	29.474.152,00	0,00	0,00	0,00	29.474.152,00	(123.200,00)	99,58
		29.350.952,00	0,00	0,00	0,00	29.350.952,00		
3.27 01 . 06 . 2.02	<i>Pembinaan Mutu dan Keamanan Hasil Perikanan bagi Usaha Pengolahan dan Pemasaran Skala Mikro dan Kecil</i>	111.250.560,00	0,00	0,00	0,00	111.250.560,00	(10.021.708,00)	90,99
		101.228.852,00	0,00	0,00	0,00	101.228.852,00		
3.27 01 . 06 . 2.02 . 01	Pelaksanaan Bimbingan dan Penerapan Persyaratan atau Standar pada Usaha Pengolahan dan Pemasaran Skala Mikro dan Kecil	111.250.560,00	0,00	0,00	0,00	111.250.560,00	(10.021.708,00)	90,99
		101.228.852,00	0,00	0,00	0,00	101.228.852,00		
3.27 01 . 06 . 2.03	<i>Penyediaan dan Penyaluran Bahan Baku Industri Pengolahan Ikan dalam 1 (satu) Daerah Kabupaten/ Kota</i>	209.641.779,00	0,00	0,00	0,00	209.641.779,00	(6.381.423,00)	96,96
		203.260.356,00	0,00	0,00	0,00	203.260.356,00		
3.27 01 . 06 . 2.03 . 01	Peningkatan Ketersediaan Ikan untuk Konsumsi dan Usaha Pengolahan dalam 1 (satu) Daerah Kabupaten/Kota	209.641.779,00	0,00	0,00	0,00	209.641.779,00	(6.381.423,00)	96,96
		203.260.356,00	0,00	0,00	0,00	203.260.356,00		
3.27 01 . 07	Program Penyuluhan Pertanian	223.230.110,00	0,00	0,00	0,00	223.230.110,00	(12.294.830,00)	94,49
		210.935.280,00	0,00	0,00	0,00	210.935.280,00		
3.27 01 . 07 . 2.01	<i>Pelaksanaan Penyuluhan Pertanian</i>	223.230.110,00	0,00	0,00	0,00	223.230.110,00	(12.294.830,00)	94,49
		210.935.280,00	0,00	0,00	0,00	210.935.280,00		
3.27 01 . 07 . 2.01 . 01	Peningkatan Kapasitas Kelembagaan Penyuluhan Pertanian di Kecamatan dan Desa	161.368.400,00	0,00	0,00	0,00	161.368.400,00	(12.180.600,00)	92,45
		149.187.800,00	0,00	0,00	0,00	149.187.800,00		
3.27 01 . 07 . 2.01 . 03	Penyediaan dan Pemanfaatan Sarana dan Prasarana Penyuluhan Pertanian	61.861.710,00	0,00	0,00	0,00	61.861.710,00	(114.230,00)	99,82
		61.747.480,00	0,00	0,00	0,00	61.747.480,00		
3.31	Perindustrian	20.721.714.277,00	1.140.405.300,00	0,00	0,00	21.862.119.577,00	(1.425.684.869,00)	93,48
		19.595.630.108,00	840.804.600,00	0,00	0,00	20.436.434.708,00		
3.31	Dinas Perindustrian dan Perdagangan	20.721.714.277,00	1.140.405.300,00	0,00	0,00	21.862.119.577,00	(1.425.684.869,00)	93,48
		19.595.630.108,00	840.804.600,00	0,00	0,00	20.436.434.708,00		
3.31 01	Dinas Perindustrian dan Perdagangan	20.721.714.277,00	1.140.405.300,00	0,00	0,00	21.862.119.577,00	(1.425.684.869,00)	93,48
		19.595.630.108,00	840.804.600,00	0,00	0,00	20.436.434.708,00		
3.31 01 . 01	Program Penunjang Urusan Pemerintahan Daerah Kabupaten/Kota	10.960.746.168,00	0,00	0,00	0,00	10.960.746.168,00	(682.598.103,00)	93,77
		10.278.148.065,00	0,00	0,00	0,00	10.278.148.065,00		

KODE	URAIAN URUSAN, ORGANISASI, PROGRAM DAN KEGIATAN	ANGGARAN				BERTAMBAH / (BERKURANG)		
		REALISASI				JUMLAH	(Rp)	(%)
		JENIS BELANJA						
		OPERASI	MODAL	TRANSFER	TAK TERDUGA			
1	2	3	4	5	6	7 = 3 + 4 + 5 + 6	8	9
3.31 01 . 01 . 2.01	<i>Perencanaan, Penganggaran, dan Evaluasi Kinerja Perangkat Daerah</i>	7.705.600,00	0,00	0,00	0,00	7.705.600,00	(354.300,00)	95,40
		7.351.300,00	0,00	0,00	0,00	7.351.300,00		
3.31 01 . 01 . 2.01 . 01	Penyusunan Dokumen Perencanaan Perangkat Daerah	2.413.800,00	0,00	0,00	0,00	2.413.800,00	(49.300,00)	97,96
		2.364.500,00	0,00	0,00	0,00	2.364.500,00		
3.31 01 . 01 . 2.01 . 02	Koordinasi dan Penyusunan Dokumen RKA-SKPD	609.900,00	0,00	0,00	0,00	609.900,00	(20.900,00)	96,57
		589.000,00	0,00	0,00	0,00	589.000,00		
3.31 01 . 01 . 2.01 . 03	Koordinasi dan Penyusunan Dokumen Perubahan RKA-SKPD	682.500,00	0,00	0,00	0,00	682.500,00	(106.500,00)	84,40
		576.000,00	0,00	0,00	0,00	576.000,00		
3.31 01 . 01 . 2.01 . 04	Koordinasi dan Penyusunan DPA-SKPD	599.800,00	0,00	0,00	0,00	599.800,00	(10.800,00)	98,20
		589.000,00	0,00	0,00	0,00	589.000,00		
3.31 01 . 01 . 2.01 . 05	Koordinasi dan Penyusunan Perubahan DPA- SKPD	576.000,00	0,00	0,00	0,00	576.000,00	(7.000,00)	98,78
		569.000,00	0,00	0,00	0,00	569.000,00		
3.31 01 . 01 . 2.01 . 06	Koordinasi dan Penyusunan Laporan Capaian Kinerja dan Ikhtisar Realisasi Kinerja SKPD	481.100,00	0,00	0,00	0,00	481.100,00	(29.600,00)	93,85
		451.500,00	0,00	0,00	0,00	451.500,00		
3.31 01 . 01 . 2.01 . 07	Evaluasi Kinerja Perangkat Daerah	2.342.500,00	0,00	0,00	0,00	2.342.500,00	(130.200,00)	94,44
		2.212.300,00	0,00	0,00	0,00	2.212.300,00		
3.31 01 . 01 . 2.02	<i>Administrasi Keuangan Perangkat Daerah</i>	9.528.386.146,00	0,00	0,00	0,00	9.528.386.146,00	(598.782.600,00)	93,72
		8.929.603.546,00	0,00	0,00	0,00	8.929.603.546,00		
3.31 01 . 01 . 2.02 . 01	Penyediaan Gaji dan Tunjangan ASN	9.467.691.218,00	0,00	0,00	0,00	9.467.691.218,00	(598.746.076,00)	93,68
		8.868.945.142,00	0,00	0,00	0,00	8.868.945.142,00		
3.31 01 . 01 . 2.02 . 03	Pelaksanaan Penatausahaan dan Pengujian/Verifikasi Keuangan SKPD	1.000.000,00	0,00	0,00	0,00	1.000.000,00	(3.400,00)	99,66
		996.600,00	0,00	0,00	0,00	996.600,00		
3.31 01 . 01 . 2.02 . 05	Koordinasi dan Penyusunan Laporan Keuangan Akhir Tahun SKPD	1.499.000,00	0,00	0,00	0,00	1.499.000,00	(6.000,00)	99,60
		1.493.000,00	0,00	0,00	0,00	1.493.000,00		
3.31 01 . 01 . 2.02 . 07	Koordinasi dan Penyusunan Laporan Keuangan Bulanan/Triwulanan/Semesteran SKPD	58.195.928,00	0,00	0,00	0,00	58.195.928,00	(27.124,00)	99,95
		58.168.804,00	0,00	0,00	0,00	58.168.804,00		
3.31 01 . 01 . 2.04	<i>Administrasi Pendapatan Daerah Kewenangan Perangkat Daerah</i>	4.427.000,00	0,00	0,00	0,00	4.427.000,00	(500,00)	99,99
		4.426.500,00	0,00	0,00	0,00	4.426.500,00		

KODE	URAIAN URUSAN, ORGANISASI, PROGRAM DAN KEGIATAN	ANGGARAN				BERTAMBAH / (BERKURANG)		
		REALISASI				JUMLAH	(Rp)	(%)
		JENIS BELANJA						
		OPERASI	MODAL	TRANSFER	TAK TERDUGA			
1	2	3	4	5	6	7 = 3 + 4 + 5 + 6	8	9
3.31 01 . 01 . 2.04 . 07	Pelaporan Pengelolaan Retribusi Daerah	4.427.000,00	0,00	0,00	0,00	4.427.000,00	(500,00)	99,99
		4.426.500,00	0,00	0,00	0,00	4.426.500,00		
3.31 01 . 01 . 2.06	<i>Administrasi Umum Perangkat Daerah</i>	131.337.200,00	0,00	0,00	0,00	131.337.200,00	(1.982.508,00)	98,49
		129.354.692,00	0,00	0,00	0,00	129.354.692,00		
3.31 01 . 01 . 2.06 . 01	Penyediaan Komponen Instalasi Listrik/Penerangan Bangunan Kantor	3.910.900,00	0,00	0,00	0,00	3.910.900,00	(147.900,00)	96,22
		3.763.000,00	0,00	0,00	0,00	3.763.000,00		
3.31 01 . 01 . 2.06 . 04	Penyediaan Bahan Logistik Kantor	14.568.900,00	0,00	0,00	0,00	14.568.900,00	(181.400,00)	98,75
		14.387.500,00	0,00	0,00	0,00	14.387.500,00		
3.31 01 . 01 . 2.06 . 05	Penyediaan Barang Cetak dan Penggandaan	13.329.700,00	0,00	0,00	0,00	13.329.700,00	(1.139.400,00)	91,45
		12.190.300,00	0,00	0,00	0,00	12.190.300,00		
3.31 01 . 01 . 2.06 . 06	Penyediaan Bahan Bacaan dan Peraturan Perundang-undangan	3.700.000,00	0,00	0,00	0,00	3.700.000,00	(180.000,00)	95,14
		3.520.000,00	0,00	0,00	0,00	3.520.000,00		
3.31 01 . 01 . 2.06 . 07	Penyediaan Bahan/Material	10.244.700,00	0,00	0,00	0,00	10.244.700,00	(54.700,00)	99,47
		10.190.000,00	0,00	0,00	0,00	10.190.000,00		
3.31 01 . 01 . 2.06 . 08	Fasilitasi Kunjungan Tamu	5.685.000,00	0,00	0,00	0,00	5.685.000,00	(123.000,00)	97,84
		5.562.000,00	0,00	0,00	0,00	5.562.000,00		
3.31 01 . 01 . 2.06 . 09	Penyelenggaraan Rapat Koordinasi dan Konsultasi SKPD	79.898.000,00	0,00	0,00	0,00	79.898.000,00	(156.108,00)	99,80
		79.741.892,00	0,00	0,00	0,00	79.741.892,00		
3.31 01 . 01 . 2.08	<i>Penyediaan Jasa Penunjang Urusan Pemerintahan Daerah</i>	882.025.862,00	0,00	0,00	0,00	882.025.862,00	(64.769.733,00)	92,66
		817.256.129,00	0,00	0,00	0,00	817.256.129,00		
3.31 01 . 01 . 2.08 . 01	Penyediaan Jasa Surat Menyurat	1.332.800,00	0,00	0,00	0,00	1.332.800,00	(232.800,00)	82,53
		1.100.000,00	0,00	0,00	0,00	1.100.000,00		
3.31 01 . 01 . 2.08 . 02	Penyediaan Jasa Komunikasi, Sumber Daya Air dan Listrik	546.732.930,00	0,00	0,00	0,00	546.732.930,00	(56.805.921,00)	89,61
		489.927.009,00	0,00	0,00	0,00	489.927.009,00		
3.31 01 . 01 . 2.08 . 04	Penyediaan Jasa Pelayanan Umum Kantor	333.960.132,00	0,00	0,00	0,00	333.960.132,00	(7.731.012,00)	97,69
		326.229.120,00	0,00	0,00	0,00	326.229.120,00		
3.31 01 . 01 . 2.09	<i>Pemeliharaan Barang Milik Daerah Penunjang Urusan Pemerintahan Daerah</i>	406.864.360,00	0,00	0,00	0,00	406.864.360,00	(16.708.462,00)	95,89
		390.155.898,00	0,00	0,00	0,00	390.155.898,00		

KODE	URAIAN URUSAN, ORGANISASI, PROGRAM DAN KEGIATAN	ANGGARAN				BERTAMBAH / (BERKURANG)		
		REALISASI				JUMLAH	(Rp)	(%)
		JENIS BELANJA						
		OPERASI	MODAL	TRANSFER	TAK TERDUGA			
1	2	3	4	5	6	7 = 3 + 4 + 5 + 6	8	9
3.31 01 . 01 . 2.09 . 01	Penyediaan Jasa Pemeliharaan, Biaya Pemeliharaan, dan Pajak Kendaraan Perorangan Dinas atau Kendaraan Dinas Jabatan	25.131.200,00	0,00	0,00	0,00	25.131.200,00	(9.277.980,00)	63,08
3.31 01 . 01 . 2.09 . 02	Penyediaan Jasa Pemeliharaan, Biaya Pemeliharaan, Pajak dan Perizinan Kendaraan Dinas Operasional atau Lapangan	331.723.600,00	0,00	0,00	0,00	331.723.600,00	(6.760.922,00)	97,96
3.31 01 . 01 . 2.09 . 05	Pemeliharaan Mebel	1.000.000,00	0,00	0,00	0,00	1.000.000,00	(50.000,00)	95,00
3.31 01 . 01 . 2.09 . 06	Pemeliharaan Peralatan dan Mesin Lainnya	16.220.000,00	0,00	0,00	0,00	16.220.000,00	(110.000,00)	99,32
3.31 01 . 01 . 2.09 . 10	Pemeliharaan/Rehabilitasi Sarana dan Prasarana Gedung Kantor atau Bangunan Lainnya	32.789.560,00	0,00	0,00	0,00	32.789.560,00	(509.560,00)	98,45
3.31 01 . 02	Program Perencanaan Dan Pembangunan Industri	2.025.276.328,00	699.444.700,00	0,00	0,00	2.724.721.028,00	(201.676.916,00)	92,60
3.31 01 . 02 . 2.01	<i>Penyusunan, Penerapan dan Evaluasi Rencana Pembangunan Industri Kabupaten/Kota</i>	1.902.981.112,00	620.063.000,00	0,00	0,00	2.523.044.112,00	(201.676.916,00)	92,60
3.31 01 . 02 . 2.01 . 03	Koordinasi, Sinkronisasi, dan Pelaksanaan Pembangunan Sumber Daya Industri	520.364.965,00	0,00	0,00	0,00	520.364.965,00	(24.183.765,00)	95,35
3.31 01 . 02 . 2.01 . 04	Koordinasi, Sinkronisasi, dan Pelaksanaan Pembangunan Sarana dan Prasarana Industri	341.192.860,00	699.444.700,00	0,00	0,00	1.040.637.560,00	(123.955.818,00)	88,09
3.31 01 . 02 . 2.01 . 05	Koordinasi, Sinkronisasi, dan Pelaksanaan Pemberdayaan Industri dan Peran Serta Masyarakat	1.059.998.328,00	0,00	0,00	0,00	1.059.998.328,00	(48.089.158,00)	95,46
3.31 01 . 02 . 2.01 . 06	Evaluasi terhadap Pelaksanaan Rencana Pembangunan Industri	103.720.175,00	0,00	0,00	0,00	103.720.175,00	(5.448.175,00)	94,75
3.31 01 . 03	Program Pengawasan Dan Pemeriksaan Koperasi	4.684.115.450,00	440.960.600,00	0,00	0,00	5.125.076.050,00	(393.194.171,00)	92,33
3.31 01 . 03 . 2.01	<i>Pemeriksaan dan Pengawasan Koperasi, Koperasi Simpan Pinjam/Unit Simpan Pinjam Koperasi yang Wilayah Keanggotaannya dalam Daerah Kabupaten/ Kota</i>	3.551.597.378,00	220.000.000,00	0,00	0,00	3.771.597.378,00	(80.071.087,00)	97,88
3.31 01 . 03 . 2.01 . 01	Pengawasan Kekuatan, Kesehatan, Kemandirian, Ketangguhan, serta Akuntabilitas Koperasi Kewenangan Kabupaten/Kota	7.165.600,00	0,00	0,00	0,00	7.165.600,00	(57.360,00)	99,20

KODE	URAIAN URUSAN, ORGANISASI, PROGRAM DAN KEGIATAN	ANGGARAN				BERTAMBAH / (BERKURANG)		
		REALISASI				JUMLAH	(Rp)	(%)
		JENIS BELANJA						
		OPERASI	MODAL	TRANSFER	TAK TERDUGA			
1	2	3	4	5	6	7 = 3 + 4 + 5 + 6	8	9
3.31 01 . 03 . 2.01 . 01	Penyediaan Sarana Distribusi Perdagangan	0,00	100.000.000,00	0,00	0,00	100.000.000,00	(10.397.900,00)	89,60
		0,00	89.602.100,00	0,00	0,00	89.602.100,00		
3.31 01 . 03 . 2.01 . 02	Pemeriksaan Kepatuhan Koperasi terhadap Peraturan Perundang-Undangan Kewenangan Kabupaten/Kota	8.568.600,00	0,00	0,00	0,00	8.568.600,00	(25.097,00)	99,71
		8.543.503,00	0,00	0,00	0,00	8.543.503,00		
3.31 01 . 03 . 2.01 . 02	Fasilitasi Pengelolaan Sarana Distribusi Perdagangan	3.535.863.178,00	120.000.000,00	0,00	0,00	3.655.863.178,00	(69.590.730,00)	98,10
		3.468.008.948,00	118.263.500,00	0,00	0,00	3.586.272.448,00		
3.31 01 . 03 . 2.02	<i>Pembinaan terhadap Pengelola Sarana Distribusi Perdagangan Masyarakat di Wilayah Kerjanya</i>	1.132.518.072,00	220.960.600,00	0,00	0,00	1.353.478.672,00	(313.123.084,00)	76,87
		1.027.479.588,00	12.876.000,00	0,00	0,00	1.040.355.588,00		
3.31 01 . 03 . 2.02 . 01	Pembinaan dan Pengendalian Pengelola Sarana Distribusi Perdagangan	1.132.518.072,00	220.960.600,00	0,00	0,00	1.353.478.672,00	(313.123.084,00)	76,87
		1.027.479.588,00	12.876.000,00	0,00	0,00	1.040.355.588,00		
3.31 01 . 04	Program Pengelolaan Sistem Informasi Industri Nasional	146.538.700,00	0,00	0,00	0,00	146.538.700,00	(1.087.200,00)	99,26
		145.451.500,00	0,00	0,00	0,00	145.451.500,00		
3.31 01 . 04 . 2.01	<i>Penyediaan Informasi Industri untuk Informasi Industri untuk IUI, IPU, IUKI dan IPKI Kewenangan Kabupaten/Kota</i>	78.504.700,00	0,00	0,00	0,00	78.504.700,00	(1.069.700,00)	98,64
		77.435.000,00	0,00	0,00	0,00	77.435.000,00		
3.31 01 . 04 . 2.01 . 01	Fasilitasi Pengumpulan, Pengolahan dan Analisis Data Industri, Data Kawasan Industri serta Data Lain Lingkup Kabupaten/Kota melalui Sistem Informasi Industri Nasional (SIINas)	78.504.700,00	0,00	0,00	0,00	78.504.700,00	(1.069.700,00)	98,64
		77.435.000,00	0,00	0,00	0,00	77.435.000,00		
3.31 01 . 04 . 2.02	<i>Pengendalian Harga, dan Stok Barang Kebutuhan Pokok dan Barang Penting di Tingkat Pasar Kabupaten/Kota</i>	68.034.000,00	0,00	0,00	0,00	68.034.000,00	(17.500,00)	99,97
		68.016.500,00	0,00	0,00	0,00	68.016.500,00		
3.31 01 . 04 . 2.02 . 01	Pemantauan Harga dan Stok Barang Kebutuhan Pokok dan Barang Penting pada Pelaku Usaha Distribusi Barang dalam 1 (Satu) Kabupaten/Kota	68.034.000,00	0,00	0,00	0,00	68.034.000,00	(17.500,00)	99,97
		68.016.500,00	0,00	0,00	0,00	68.016.500,00		
3.31 01 . 05	Program Pendidikan Dan Latihan Perkoperasian	974.170.787,00	0,00	0,00	0,00	974.170.787,00	(38.864.819,00)	96,01
		935.305.968,00	0,00	0,00	0,00	935.305.968,00		
3.31 01 . 05 . 2.01	<i>Pendidikan dan Latihan Perkoperasian bagi Koperasi yang Wilayah Keanggotaan dalam Daerah Kabupaten/Kota</i>	974.170.787,00	0,00	0,00	0,00	974.170.787,00	(38.864.819,00)	96,01
		935.305.968,00	0,00	0,00	0,00	935.305.968,00		
3.31 01 . 05 . 2.01 . 01	Peningkatan Pemahaman dan Pengetahuan Perkoperasian serta Kapasitas dan Kompetensi SDM Koperasi	119.515.500,00	0,00	0,00	0,00	119.515.500,00	(11.700,00)	99,99
		119.503.800,00	0,00	0,00	0,00	119.503.800,00		
3.31 01 . 05 . 2.01 . 01	Pembinaan dan Pengembangan Usaha Produk Ekspor Unggulan Kabupaten/Kota	7.222.000,00	0,00	0,00	0,00	7.222.000,00	(65.000,00)	99,10
		7.157.000,00	0,00	0,00	0,00	7.157.000,00		

KODE	URAIAN URUSAN, ORGANISASI, PROGRAM DAN KEGIATAN	ANGGARAN				BERTAMBAH / (BERKURANG)		
		REALISASI				JUMLAH	(Rp)	(%)
		JENIS BELANJA						
		OPERASI	MODAL	TRANSFER	TAK TERDUGA			
1	2	3	4	5	6	7 = 3 + 4 + 5 + 6	8	9
3.31 01 . 05 . 2.01 . 02	Pameran Dagang Nasional	246.436.859,00	0,00	0,00	0,00	246.436.859,00	(2.458.195,00)	99,00
		243.978.664,00	0,00	0,00	0,00	243.978.664,00		
3.31 01 . 05 . 2.01 . 03	Pameran Dagang Lokal	600.996.428,00	0,00	0,00	0,00	600.996.428,00	(36.329.924,00)	93,96
		564.666.504,00	0,00	0,00	0,00	564.666.504,00		
3.31 01 . 06	Program Standardisasi Dan Perlindungan Konsumen	199.120.764,00	0,00	0,00	0,00	199.120.764,00	(673.383,00)	99,66
		198.447.381,00	0,00	0,00	0,00	198.447.381,00		
3.31 01 . 06 . 2.01	<i>Pelaksanaan Metrologi Legal berupa, Tera, Tera Ulang, dan Pengawasan</i>	199.120.764,00	0,00	0,00	0,00	199.120.764,00	(673.383,00)	99,66
		198.447.381,00	0,00	0,00	0,00	198.447.381,00		
3.31 01 . 06 . 2.01 . 01	Pelaksanaan Metrologi Legal berupa, Tera, Tera Ulang	188.431.264,00	0,00	0,00	0,00	188.431.264,00	(592.883,00)	99,69
		187.838.381,00	0,00	0,00	0,00	187.838.381,00		
3.31 01 . 06 . 2.01 . 02	Pengawasan/Penyuluhan Metrologi Legal	10.689.500,00	0,00	0,00	0,00	10.689.500,00	(80.500,00)	99,25
		10.609.000,00	0,00	0,00	0,00	10.609.000,00		
3.31 01 . 07	Program Pemberdayaan Usaha Menengah, Usaha Kecil, Dan Usaha Mikro (UMKM)	1.463.805.880,00	0,00	0,00	0,00	1.463.805.880,00	(11.665.777,00)	99,20
		1.452.140.103,00	0,00	0,00	0,00	1.452.140.103,00		
3.31 01 . 07 . 2.01	<i>Pemberdayaan Usaha Mikro yang Dilakukan melalui Pendataan, Kemitraan, Kemudahan Perizinan, Penguatan Kelembagaan dan Koordinasi dengan Para Pemangku Kepentingan</i>	1.463.805.880,00	0,00	0,00	0,00	1.463.805.880,00	(11.665.777,00)	99,20
		1.452.140.103,00	0,00	0,00	0,00	1.452.140.103,00		
3.31 01 . 07 . 2.01 . 04	Pemberdayaan Kelembagaan Potensi dan Pengembangan Usaha Mikro	518.112.580,00	0,00	0,00	0,00	518.112.580,00	(2.391.575,00)	99,54
		515.721.005,00	0,00	0,00	0,00	515.721.005,00		
3.31 01 . 07 . 2.01 . 06	Peningkatan Pemahaman dan Pengetahuan Usaha Mikro serta Kapasitas dan Kompetensi SDM Usaha Mikro dan Kewirausahaan	945.693.300,00	0,00	0,00	0,00	945.693.300,00	(9.274.202,00)	99,02
		936.419.098,00	0,00	0,00	0,00	936.419.098,00		
3.31 01 . 08	Program Pengembangan UMKM	267.940.200,00	0,00	0,00	0,00	267.940.200,00	(95.924.500,00)	64,20
		172.015.700,00	0,00	0,00	0,00	172.015.700,00		
3.31 01 . 08 . 2.01	<i>Pengembangan Usaha Mikro dengan Orientasi Peningkatan Skala Usaha menjadi Usaha Kecil</i>	267.940.200,00	0,00	0,00	0,00	267.940.200,00	(95.924.500,00)	64,20
		172.015.700,00	0,00	0,00	0,00	172.015.700,00		
3.31 01 . 08 . 2.01 . 01	Fasilitasi Usaha Mikro Menjadi Usaha Kecil dalam Pengembangan Produksi dan Pengolahan, Pemasaran, SDM, serta Desain dan Teknologi	267.940.200,00	0,00	0,00	0,00	267.940.200,00	(95.924.500,00)	64,20
		172.015.700,00	0,00	0,00	0,00	172.015.700,00		
4	UNSUR PENDUKUNG URUSAN PEMERINTAHAN	85.395.853.953,00	430.648.300,00	0,00	0,00	85.826.502.253,00	(4.864.918.696,00)	94,33
		80.539.672.057,00	421.911.500,00	0,00	0,00	80.961.583.557,00		

KODE	URAIAN URUSAN, ORGANISASI, PROGRAM DAN KEGIATAN	ANGGARAN				BERTAMBAH / (BERKURANG)		
		REALISASI				JUMLAH	(Rp)	(%)
		JENIS BELANJA						
		OPERASI	MODAL	TRANSFER	TAK TERDUGA			
1	2	3	4	5	6	7 = 3 + 4 + 5 + 6	8	9
4.01	Sekretariat Daerah	43.850.534.467,00	197.242.300,00	0,00	0,00	44.047.776.767,00		
		41.447.909.732,00	192.442.500,00	0,00	0,00	41.640.352.232,00	(2.407.424.535,00)	94,53
4.01	Sekretariat Daerah	43.850.534.467,00	197.242.300,00	0,00	0,00	44.047.776.767,00		
		41.447.909.732,00	192.442.500,00	0,00	0,00	41.640.352.232,00	(2.407.424.535,00)	94,53
4.01 01	Sekretariat Daerah	43.850.534.467,00	197.242.300,00	0,00	0,00	44.047.776.767,00		
		41.447.909.732,00	192.442.500,00	0,00	0,00	41.640.352.232,00	(2.407.424.535,00)	94,53
4.01 01.01	Program Penunjang Urusan Pemerintahan Daerah Kabupaten/Kota	36.628.018.100,00	117.954.800,00	0,00	0,00	36.745.972.900,00		
		34.497.313.766,00	113.335.000,00	0,00	0,00	34.610.648.766,00	(2.135.324.134,00)	94,19
4.01 01.01.2.01	<i>Perencanaan, Penganggaran, dan Evaluasi Kinerja Perangkat Daerah</i>	31.131.000,00	0,00	0,00	0,00	31.131.000,00		
		30.167.600,00	0,00	0,00	0,00	30.167.600,00	(963.400,00)	96,91
4.01 01.01.2.01.01	Penyusunan Dokumen Perencanaan Perangkat Daerah	5.774.000,00	0,00	0,00	0,00	5.774.000,00		
		5.430.800,00	0,00	0,00	0,00	5.430.800,00	(343.200,00)	94,06
4.01 01.01.2.01.02	Koordinasi dan Penyusunan Dokumen RKA-SKPD	4.840.000,00	0,00	0,00	0,00	4.840.000,00		
		4.741.600,00	0,00	0,00	0,00	4.741.600,00	(98.400,00)	97,97
4.01 01.01.2.01.03	Koordinasi dan Penyusunan Dokumen Perubahan RKA-SKPD	5.114.000,00	0,00	0,00	0,00	5.114.000,00		
		5.054.000,00	0,00	0,00	0,00	5.054.000,00	(60.000,00)	98,83
4.01 01.01.2.01.04	Koordinasi dan Penyusunan DPA-SKPD	2.673.000,00	0,00	0,00	0,00	2.673.000,00		
		2.652.900,00	0,00	0,00	0,00	2.652.900,00	(20.100,00)	99,25
4.01 01.01.2.01.05	Koordinasi dan Penyusunan Perubahan DPA- SKPD	3.086.000,00	0,00	0,00	0,00	3.086.000,00		
		2.885.200,00	0,00	0,00	0,00	2.885.200,00	(200.800,00)	93,49
4.01 01.01.2.01.06	Koordinasi dan Penyusunan Laporan Capaian Kinerja dan Ikhtisar Realisasi Kinerja SKPD	9.644.000,00	0,00	0,00	0,00	9.644.000,00		
		9.403.100,00	0,00	0,00	0,00	9.403.100,00	(240.900,00)	97,50
4.01 01.01.2.02	<i>Administrasi Keuangan Perangkat Daerah</i>	22.254.563.012,00	0,00	0,00	0,00	22.254.563.012,00		
		20.543.159.055,00	0,00	0,00	0,00	20.543.159.055,00	(1.711.403.957,00)	92,31
4.01 01.01.2.02.01	Penyediaan Gaji dan Tunjangan ASN	22.184.563.012,00	0,00	0,00	0,00	22.184.563.012,00		
		20.473.292.055,00	0,00	0,00	0,00	20.473.292.055,00	(1.711.270.957,00)	92,29
4.01 01.01.2.02.07	Koordinasi dan Penyusunan Laporan Keuangan Bulanan/Triwulanan/Semesteran SKPD	70.000.000,00	0,00	0,00	0,00	70.000.000,00		
		69.867.000,00	0,00	0,00	0,00	69.867.000,00	(133.000,00)	99,81

KODE	URAIAN URUSAN, ORGANISASI, PROGRAM DAN KEGIATAN	ANGGARAN				JUALAH	BERTAMBAH / (BERKURANG)	
		REALISASI					(Rp)	(%)
		JENIS BELANJA						
		OPERASI	MODAL	TRANSFER	TAK TERDUGA			
1	2	3	4	5	6	7 = 3 + 4 + 5 + 6	8	9
4.01 01 . 01 . 2.05	<i>Administrasi Kepegawaian Perangkat Daerah</i>	25.453.300,00	0,00	0,00	0,00	25.453.300,00	(603.300,00)	97,63
		24.850.000,00	0,00	0,00	0,00	24.850.000,00		
4.01 01 . 01 . 2.05 .02	Pengadaan Pakaian Dinas Beserta Atribut Kelengkapannya	25.453.300,00	0,00	0,00	0,00	25.453.300,00	(603.300,00)	97,63
		24.850.000,00	0,00	0,00	0,00	24.850.000,00		
4.01 01 . 01 . 2.06	<i>Administrasi Umum Perangkat Daerah</i>	4.318.165.200,00	0,00	0,00	0,00	4.318.165.200,00	(78.642.825,00)	98,18
		4.239.522.375,00	0,00	0,00	0,00	4.239.522.375,00		
4.01 01 . 01 . 2.06 .01	Penyediaan Komponen Instalasi Listrik/Penerangan Bangunan Kantor	84.827.500,00	0,00	0,00	0,00	84.827.500,00	(38.050,00)	99,96
		84.789.450,00	0,00	0,00	0,00	84.789.450,00		
4.01 01 . 01 . 2.06 .02	Penyediaan Peralatan dan Perlengkapan Kantor	389.931.000,00	0,00	0,00	0,00	389.931.000,00	(36.000,00)	99,99
		389.895.000,00	0,00	0,00	0,00	389.895.000,00		
4.01 01 . 01 . 2.06 .03	Penyediaan Peralatan Rumah Tangga	36.364.400,00	0,00	0,00	0,00	36.364.400,00	(153.200,00)	99,58
		36.211.200,00	0,00	0,00	0,00	36.211.200,00		
4.01 01 . 01 . 2.06 .04	Penyediaan Bahan Logistik Kantor	85.486.900,00	0,00	0,00	0,00	85.486.900,00	(1.511.950,00)	98,23
		83.974.950,00	0,00	0,00	0,00	83.974.950,00		
4.01 01 . 01 . 2.06 .05	Penyediaan Barang Cetak dan Penggandaan	116.130.200,00	0,00	0,00	0,00	116.130.200,00	(187.050,00)	99,84
		115.943.150,00	0,00	0,00	0,00	115.943.150,00		
4.01 01 . 01 . 2.06 .06	Penyediaan Bahan Bacaan dan Peraturan Perundang-undangan	73.900.000,00	0,00	0,00	0,00	73.900.000,00	(1.734.978,00)	97,65
		72.165.022,00	0,00	0,00	0,00	72.165.022,00		
4.01 01 . 01 . 2.06 .07	Penyediaan Bahan/Material	116.792.200,00	0,00	0,00	0,00	116.792.200,00	(48.217,00)	99,96
		116.743.983,00	0,00	0,00	0,00	116.743.983,00		
4.01 01 . 01 . 2.06 .08	Fasilitasi Kunjungan Tamu	1.310.943.000,00	0,00	0,00	0,00	1.310.943.000,00	(18.883.500,00)	98,56
		1.292.059.500,00	0,00	0,00	0,00	1.292.059.500,00		
4.01 01 . 01 . 2.06 .09	Penyelenggaraan Rapat Koordinasi dan Konsultasi SKPD	2.103.790.000,00	0,00	0,00	0,00	2.103.790.000,00	(56.049.880,00)	97,34
		2.047.740.120,00	0,00	0,00	0,00	2.047.740.120,00		
4.01 01 . 01 . 2.07	<i>Pengadaan Barang Milik Daerah Penunjang Urusan Pemerintah Daerah</i>	0,00	105.954.800,00	0,00	0,00	105.954.800,00	(4.535.000,00)	95,72
		0,00	101.419.800,00	0,00	0,00	101.419.800,00		
4.01 01 . 01 . 2.07 .06	Pengadaan Peralatan dan Mesin Lainnya	0,00	105.954.800,00	0,00	0,00	105.954.800,00	(4.535.000,00)	95,72
		0,00	101.419.800,00	0,00	0,00	101.419.800,00		

KODE	URAIAN URUSAN, ORGANISASI, PROGRAM DAN KEGIATAN	ANGGARAN				JUMLAH	BERTAMBAH / (BERKURANG)	
		REALISASI					(Rp)	(%)
		JENIS BELANJA						
		OPERASI	MODAL	TRANSFER	TAK TERDUGA			
1	2	3	4	5	6	7 = 3 + 4 + 5 + 6	8	9
4.01 01 . 01 . 2.08	<i>Penyediaan Jasa Penunjang Urusan Pemerintahan Daerah</i>	2.645.276.718,00	0,00	0,00	0,00	2.645.276.718,00	(51.589.658,00)	98,05
		2.593.687.060,00	0,00	0,00	0,00	2.593.687.060,00		
4.01 01 . 01 . 2.08 . 01	Penyediaan Jasa Surat Menyurat	31.598.600,00	0,00	0,00	0,00	31.598.600,00	(154.800,00)	99,51
		31.443.800,00	0,00	0,00	0,00	31.443.800,00		
4.01 01 . 01 . 2.08 . 02	Penyediaan Jasa Komunikasi, Sumber Daya Air dan Listrik	1.651.797.340,00	0,00	0,00	0,00	1.651.797.340,00	(40.627.705,00)	97,54
		1.611.169.635,00	0,00	0,00	0,00	1.611.169.635,00		
4.01 01 . 01 . 2.08 . 04	Penyediaan Jasa Pelayanan Umum Kantor	961.880.778,00	0,00	0,00	0,00	961.880.778,00	(10.807.153,00)	98,88
		951.073.625,00	0,00	0,00	0,00	951.073.625,00		
4.01 01 . 01 . 2.09	<i>Pemeliharaan Barang Milik Daerah Penunjang Urusan Pemerintahan Daerah</i>	2.147.728.000,00	12.000.000,00	0,00	0,00	2.159.728.000,00	(158.689.324,00)	92,65
		1.989.123.476,00	11.915.200,00	0,00	0,00	2.001.038.676,00		
4.01 01 . 01 . 2.09 . 01	Penyediaan Jasa Pemeliharaan, Biaya Pemeliharaan, dan Pajak Kendaraan Perorangan Dinas atau Kendaraan Dinas Jabatan	878.736.000,00	0,00	0,00	0,00	878.736.000,00	(74.618.051,00)	91,51
		804.117.949,00	0,00	0,00	0,00	804.117.949,00		
4.01 01 . 01 . 2.09 . 02	Penyediaan Jasa Pemeliharaan, Biaya Pemeliharaan, Pajak dan Perizinan Kendaraan Dinas Operasional atau Lapangan	583.050.000,00	0,00	0,00	0,00	583.050.000,00	(63.047.800,00)	89,19
		520.002.200,00	0,00	0,00	0,00	520.002.200,00		
4.01 01 . 01 . 2.09 . 05	Pemeliharaan Mebel	37.500.000,00	0,00	0,00	0,00	37.500.000,00	(50.000,00)	99,87
		37.450.000,00	0,00	0,00	0,00	37.450.000,00		
4.01 01 . 01 . 2.09 . 06	Pemeliharaan Peralatan dan Mesin Lainnya	149.296.000,00	0,00	0,00	0,00	149.296.000,00	(16.492.000,00)	88,95
		132.804.000,00	0,00	0,00	0,00	132.804.000,00		
4.01 01 . 01 . 2.09 . 07	Pemeliharaan Aset Tetap Lainnya	6.000.000,00	0,00	0,00	0,00	6.000.000,00	0,00	100,00
		6.000.000,00	0,00	0,00	0,00	6.000.000,00		
4.01 01 . 01 . 2.09 . 08	Pemeliharaan Aset Tak Berwujud	20.000.000,00	12.000.000,00	0,00	0,00	32.000.000,00	(84.800,00)	99,74
		20.000.000,00	11.915.200,00	0,00	0,00	31.915.200,00		
4.01 01 . 01 . 2.09 . 09	Pemeliharaan/Rehabilitasi Gedung Kantor dan Bangunan Lainnya	473.146.000,00	0,00	0,00	0,00	473.146.000,00	(4.396.673,00)	99,07
		468.749.327,00	0,00	0,00	0,00	468.749.327,00		
4.01 01 . 01 . 2.11	<i>Administrasi Keuangan dan Operasional Kepala Daerah dan Wakil Kepala Daerah</i>	882.140.000,00	0,00	0,00	0,00	882.140.000,00	(21.509.000,00)	97,56
		860.631.000,00	0,00	0,00	0,00	860.631.000,00		
4.01 01 . 01 . 2.11 . 01	Penyediaan Gaji dan Tunjangan Kepala Daerah dan Wakil Kepala Daerah	177.624.000,00	0,00	0,00	0,00	177.624.000,00	(4.858.500,00)	97,26
		172.765.500,00	0,00	0,00	0,00	172.765.500,00		

KODE	URAIAN URUSAN, ORGANISASI, PROGRAM DAN KEGIATAN	ANGGARAN				BERTAMBAH / (BERKURANG)		
		REALISASI				JUMLAH	(Rp)	(%)
		JENIS BELANJA						
		OPERASI	MODAL	TRANSFER	TAK TERDUGA			
1	2	3	4	5	6	7 = 3 + 4 + 5 + 6	8	9
4.01 01 . 01 . 2.11 . 02	Penyediaan Pakaian Dinas dan Atribut Kelengkapan Kepala Daerah dan Wakil Kepala Daerah	89.516.000,00	0,00	0,00	0,00	89.516.000,00	(5.116.000,00)	94,28
		84.400.000,00	0,00	0,00	0,00	84.400.000,00		
4.01 01 . 01 . 2.11 . 03	Pelaksanaan Medical Check Up Kepala Daerah dan Wakil Kepala Daerah	15.000.000,00	0,00	0,00	0,00	15.000.000,00	(11.534.500,00)	23,10
		3.465.500,00	0,00	0,00	0,00	3.465.500,00		
4.01 01 . 01 . 2.11 . 04	Penyediaan Dana Penunjang Operasional Kepala Daerah dan Wakil Kepala Daerah	600.000.000,00	0,00	0,00	0,00	600.000.000,00	0,00	100,00
		600.000.000,00	0,00	0,00	0,00	600.000.000,00		
4.01 01 . 01 . 2.12	<i>Fasilitasi Kerumah-tanggaan Sekretariat Daerah</i>	842.641.620,00	0,00	0,00	0,00	842.641.620,00	(16.887.682,00)	98,00
		825.753.938,00	0,00	0,00	0,00	825.753.938,00		
4.01 01 . 01 . 2.12 . 01	Penyediaan Kebutuhan Rumah Tangga Kepala Daerah	508.199.620,00	0,00	0,00	0,00	508.199.620,00	(5.378.248,00)	98,94
		502.821.372,00	0,00	0,00	0,00	502.821.372,00		
4.01 01 . 01 . 2.12 . 02	Penyediaan Kebutuhan Rumah Tangga Wakil Kepala Daerah	240.000.000,00	0,00	0,00	0,00	240.000.000,00	0,00	100,00
		240.000.000,00	0,00	0,00	0,00	240.000.000,00		
4.01 01 . 01 . 2.12 . 03	Penyediaan Kebutuhan Rumah Tangga Sekretariat Daerah	94.442.000,00	0,00	0,00	0,00	94.442.000,00	(11.509.434,00)	87,81
		82.932.566,00	0,00	0,00	0,00	82.932.566,00		
4.01 01 . 01 . 2.13	<i>Penataan Organisasi</i>	706.584.100,00	0,00	0,00	0,00	706.584.100,00	(21.387.244,00)	96,97
		685.196.856,00	0,00	0,00	0,00	685.196.856,00		
4.01 01 . 01 . 2.13 . 01	Pengelolaan Kelembagaan dan Analisis Jabatan	194.220.500,00	0,00	0,00	0,00	194.220.500,00	(4.033.393,00)	97,92
		190.187.107,00	0,00	0,00	0,00	190.187.107,00		
4.01 01 . 01 . 2.13 . 02	Fasilitasi Pelayanan Publik dan Tata Laksana	159.315.600,00	0,00	0,00	0,00	159.315.600,00	(1.994,00)	100,00
		159.313.606,00	0,00	0,00	0,00	159.313.606,00		
4.01 01 . 01 . 2.13 . 03	Peningkatan Kinerja dan Reformasi Birokrasi	353.048.000,00	0,00	0,00	0,00	353.048.000,00	(17.351.857,00)	95,09
		335.696.143,00	0,00	0,00	0,00	335.696.143,00		
4.01 01 . 01 . 2.14	<i>Pelaksanaan Protokol dan Komunikasi Pimpinan</i>	2.774.335.150,00	0,00	0,00	0,00	2.774.335.150,00	(69.112.744,00)	97,51
		2.705.222.406,00	0,00	0,00	0,00	2.705.222.406,00		
4.01 01 . 01 . 2.14 . 01	Fasilitasi Keprotokolan	642.047.600,00	0,00	0,00	0,00	642.047.600,00	(44.255.765,00)	93,11
		597.791.835,00	0,00	0,00	0,00	597.791.835,00		
4.01 01 . 01 . 2.14 . 02	Fasilitasi Komunikasi Pimpinan	1.446.139.650,00	0,00	0,00	0,00	1.446.139.650,00	(22.952.527,00)	98,41
		1.423.187.123,00	0,00	0,00	0,00	1.423.187.123,00		

KODE	URAIAN URUSAN, ORGANISASI, PROGRAM DAN KEGIATAN	ANGGARAN				BERTAMBAH / (BERKURANG)		
		REALISASI				JUMLAH	(Rp)	(%)
		JENIS BELANJA						
		OPERASI	MODAL	TRANSFER	TAK TERDUGA			
1	2	3	4	5	6	7 = 3 + 4 + 5 + 6	8	9
4.01 01 . 01 . 2.14 . 03	Pendokumentasian Tugas Pimpinan	686.147.900,00	0,00	0,00	0,00	686.147.900,00	(1.904.452,00)	99,72
		684.243.448,00	0,00	0,00	0,00	684.243.448,00		
4.01 01 . 02	Program Pemerintahan Dan Kesejahteraan Rakyat	5.307.681.811,00	0,00	0,00	0,00	5.307.681.811,00	(209.373.544,00)	96,06
		5.098.308.267,00	0,00	0,00	0,00	5.098.308.267,00		
4.01 01 . 02 . 2.01	<i>Administrasi Tata Pemerintahan</i>	1.298.468.427,00	0,00	0,00	0,00	1.298.468.427,00	(79.591.694,00)	93,87
		1.218.876.733,00	0,00	0,00	0,00	1.218.876.733,00		
4.01 01 . 02 . 2.01 . 01	Penataan Administrasi Pemerintahan	750.186.027,00	0,00	0,00	0,00	750.186.027,00	(23.280.056,00)	96,90
		726.905.971,00	0,00	0,00	0,00	726.905.971,00		
4.01 01 . 02 . 2.01 . 02	Pengelolaan Administrasi Kewilayahan	255.235.100,00	0,00	0,00	0,00	255.235.100,00	(36.570.834,00)	85,67
		218.664.266,00	0,00	0,00	0,00	218.664.266,00		
4.01 01 . 02 . 2.01 . 03	Fasilitasi Pelaksanaan Otonomi Daerah	293.047.300,00	0,00	0,00	0,00	293.047.300,00	(19.740.804,00)	93,26
		273.306.496,00	0,00	0,00	0,00	273.306.496,00		
4.01 01 . 02 . 2.02	<i>Pelaksanaan Kebijakan Kesejahteraan Rakyat</i>	3.012.220.184,00	0,00	0,00	0,00	3.012.220.184,00	(44.631.600,00)	98,52
		2.967.588.584,00	0,00	0,00	0,00	2.967.588.584,00		
4.01 01 . 02 . 2.02 . 01	Fasilitasi Pengelolaan Bina Mental Spiritual	2.634.424.800,00	0,00	0,00	0,00	2.634.424.800,00	(34.958.520,00)	98,67
		2.599.466.280,00	0,00	0,00	0,00	2.599.466.280,00		
4.01 01 . 02 . 2.02 . 02	Pelaksanaan Kebijakan, Evaluasi, dan Capaian Kinerja terkait Kesejahteraan Sosial	181.011.384,00	0,00	0,00	0,00	181.011.384,00	(487.580,00)	99,73
		180.523.804,00	0,00	0,00	0,00	180.523.804,00		
4.01 01 . 02 . 2.02 . 03	Pelaksanaan Kebijakan, Evaluasi, dan Capaian Kinerja terkait Kesejahteraan Masyarakat	196.784.000,00	0,00	0,00	0,00	196.784.000,00	(9.185.500,00)	95,33
		187.598.500,00	0,00	0,00	0,00	187.598.500,00		
4.01 01 . 02 . 2.03	<i>Fasilitasi dan Koordinasi Hukum</i>	925.124.200,00	0,00	0,00	0,00	925.124.200,00	(79.756.697,00)	91,38
		845.367.503,00	0,00	0,00	0,00	845.367.503,00		
4.01 01 . 02 . 2.03 . 01	Fasilitasi Penyusunan Produk Hukum Daerah	412.665.600,00	0,00	0,00	0,00	412.665.600,00	(23.637.500,00)	94,27
		389.028.100,00	0,00	0,00	0,00	389.028.100,00		
4.01 01 . 02 . 2.03 . 02	Fasilitasi Bantuan Hukum	351.968.600,00	0,00	0,00	0,00	351.968.600,00	(53.213.571,00)	84,88
		298.755.029,00	0,00	0,00	0,00	298.755.029,00		
4.01 01 . 02 . 2.03 . 03	Pendokumentasian Produk Hukum dan Pengelolaan Informasi Hukum	160.490.000,00	0,00	0,00	0,00	160.490.000,00	(2.905.626,00)	98,19
		157.584.374,00	0,00	0,00	0,00	157.584.374,00		

KODE	URAIAN URUSAN, ORGANISASI, PROGRAM DAN KEGIATAN	ANGGARAN				JUMLAH	BERTAMBAH / (BERKURANG)	
		REALISASI					(Rp)	(%)
		JENIS BELANJA						
		OPERASI	MODAL	TRANSFER	TAK TERDUGA			
1	2	3	4	5	6	7 = 3 + 4 + 5 + 6	8	9
4.01 01 . 02 . 2.04	<i>Fasilitasi Kerjasama Daerah</i>	71.869.000,00	0,00	0,00	0,00	71.869.000,00	(5.393.553,00)	92,50
		66.475.447,00	0,00	0,00	0,00	66.475.447,00		
4.01 01 . 02 . 2.04 . 01	Fasilitasi Kerja Sama Dalam Negeri	38.801.000,00	0,00	0,00	0,00	38.801.000,00	(4.574.553,00)	88,21
		34.226.447,00	0,00	0,00	0,00	34.226.447,00		
4.01 01 . 02 . 2.04 . 02	Fasilitasi Kerja Sama Luar Negeri	33.068.000,00	0,00	0,00	0,00	33.068.000,00	(819.000,00)	97,52
		32.249.000,00	0,00	0,00	0,00	32.249.000,00		
4.01 01 . 03	Program Perekonomian Dan Pembangunan	1.914.834.556,00	79.287.500,00	0,00	0,00	1.994.122.056,00	(62.726.857,00)	96,85
		1.852.287.699,00	79.107.500,00	0,00	0,00	1.931.395.199,00		
4.01 01 . 03 . 2.01	<i>Pelaksanaan Kebijakan Perekonomian</i>	334.679.500,00	0,00	0,00	0,00	334.679.500,00	(8.684.841,00)	97,41
		325.994.659,00	0,00	0,00	0,00	325.994.659,00		
4.01 01 . 03 . 2.01 . 01	Koordinasi, Sinkronisasi, Monitoring dan Evaluasi Kebijakan Pengelolaan BUMD dan BLUD	127.265.000,00	0,00	0,00	0,00	127.265.000,00	(5.386.276,00)	95,77
		121.878.724,00	0,00	0,00	0,00	121.878.724,00		
4.01 01 . 03 . 2.01 . 02	Pengendalian dan Distribusi Perekonomian	109.925.500,00	0,00	0,00	0,00	109.925.500,00	(3.230.449,00)	97,06
		106.695.051,00	0,00	0,00	0,00	106.695.051,00		
4.01 01 . 03 . 2.01 . 03	Perencanaan dan Pengawasan Ekonomi Mikro kecil	97.489.000,00	0,00	0,00	0,00	97.489.000,00	(68.116,00)	99,93
		97.420.884,00	0,00	0,00	0,00	97.420.884,00		
4.01 01 . 03 . 2.02	<i>Pelaksanaan Administrasi Pembangunan</i>	768.479.500,00	29.287.500,00	0,00	0,00	797.767.000,00	(11.253.940,00)	98,59
		757.355.560,00	29.157.500,00	0,00	0,00	786.513.060,00		
4.01 01 . 03 . 2.02 . 01	Fasilitasi Penyusunan Program Pembangunan	95.861.000,00	0,00	0,00	0,00	95.861.000,00	(545.500,00)	99,43
		95.315.500,00	0,00	0,00	0,00	95.315.500,00		
4.01 01 . 03 . 2.02 . 02	Pengendalian dan Evaluasi Program Pembangunan	604.275.500,00	9.202.500,00	0,00	0,00	613.478.000,00	(9.916.640,00)	98,38
		594.403.860,00	9.157.500,00	0,00	0,00	603.561.360,00		
4.01 01 . 03 . 2.02 . 03	Pengelolaan Evaluasi dan Pelaporan Pelaksanaan Pembangunan	68.343.000,00	20.085.000,00	0,00	0,00	88.428.000,00	(791.800,00)	99,10
		67.636.200,00	20.000.000,00	0,00	0,00	87.636.200,00		
4.01 01 . 03 . 2.03	<i>Pengelolaan Pengadaan Barang dan Jasa</i>	457.838.056,00	50.000.000,00	0,00	0,00	507.838.056,00	(34.425.993,00)	93,22
		423.462.063,00	49.950.000,00	0,00	0,00	473.412.063,00		
4.01 01 . 03 . 2.03 . 01	Pengelolaan Pengadaan Barang dan Jasa	236.395.556,00	0,00	0,00	0,00	236.395.556,00	(18.043.850,00)	92,37
		218.351.706,00	0,00	0,00	0,00	218.351.706,00		

KODE	URAIAN URUSAN, ORGANISASI, PROGRAM DAN KEGIATAN	ANGGARAN				BERTAMBAH / (BERKURANG)		
		REALISASI				JUMLAH	(Rp)	(%)
		JENIS BELANJA						
		OPERASI	MODAL	TRANSFER	TAK TERDUGA			
1	2	3	4	5	6	7 = 3 + 4 + 5 + 6	8	9
4.01 01 . 03 . 2.03 . 02	Pengelolaan Layanan Pengadaan secara Elektronik	70.821.000,00	50.000.000,00	0,00	0,00	120.821.000,00	(841.685,00)	99,30
		70.029.315,00	49.950.000,00	0,00	0,00	119.979.315,00		
4.01 01 . 03 . 2.03 . 03	Pembinaan dan Advokasi Pengadaan Barang dan Jasa	150.621.500,00	0,00	0,00	0,00	150.621.500,00	(15.540.458,00)	89,68
		135.081.042,00	0,00	0,00	0,00	135.081.042,00		
4.01 01 . 03 . 2.04	Pemantauan Kebijakan Sumber Daya Alam	353.837.500,00	0,00	0,00	0,00	353.837.500,00	(8.362.083,00)	97,64
		345.475.417,00	0,00	0,00	0,00	345.475.417,00		
4.01 01 . 03 . 2.04 . 01	Koordinasi, Sinkronisasi dan Evaluasi Kebijakan Pertanian, Kehutanan, Kelautan, dan Perikanan	232.513.000,00	0,00	0,00	0,00	232.513.000,00	(4.772.968,00)	97,95
		227.740.032,00	0,00	0,00	0,00	227.740.032,00		
4.01 01 . 03 . 2.04 . 02	Koordinasi, Sinkronisasi dan Evaluasi Kebijakan Pertambangan dan Lingkungan Hidup	97.639.500,00	0,00	0,00	0,00	97.639.500,00	(2.614.665,00)	97,32
		95.024.835,00	0,00	0,00	0,00	95.024.835,00		
4.01 01 . 03 . 2.04 . 03	Koordinasi, Sinkronisasi dan Evaluasi Kebijakan Energi dan Air	23.685.000,00	0,00	0,00	0,00	23.685.000,00	(974.450,00)	95,89
		22.710.550,00	0,00	0,00	0,00	22.710.550,00		
4.02	Sekretariat DPRD	41.545.319.486,00	233.406.000,00	0,00	0,00	41.778.725.486,00	(2.457.494.161,00)	94,12
		39.091.762.325,00	229.469.000,00	0,00	0,00	39.321.231.325,00		
4.02	Sekretariat Dewan Perwakilan Rakyat Daerah	41.545.319.486,00	233.406.000,00	0,00	0,00	41.778.725.486,00	(2.457.494.161,00)	94,12
		39.091.762.325,00	229.469.000,00	0,00	0,00	39.321.231.325,00		
4.02 01	Sekretariat Dewan Perwakilan Rakyat Daerah	41.545.319.486,00	233.406.000,00	0,00	0,00	41.778.725.486,00	(2.457.494.161,00)	94,12
		39.091.762.325,00	229.469.000,00	0,00	0,00	39.321.231.325,00		
4.02 01 . 01	Program Penunjang Urusan Pemerintahan Daerah Kabupaten/Kota	8.113.683.352,00	233.406.000,00	0,00	0,00	8.347.089.352,00	(377.733.863,00)	95,47
		7.739.886.489,00	229.469.000,00	0,00	0,00	7.969.355.489,00		
4.02 01 . 01 . 2.01	Perencanaan, Penganggaran, dan Evaluasi Kinerja Perangkat Daerah	18.729.900,00	0,00	0,00	0,00	18.729.900,00	(514.600,00)	97,25
		18.215.300,00	0,00	0,00	0,00	18.215.300,00		
4.02 01 . 01 . 2.01 . 01	Penyusunan Dokumen Perencanaan Perangkat Daerah	4.772.000,00	0,00	0,00	0,00	4.772.000,00	(56.300,00)	98,82
		4.715.700,00	0,00	0,00	0,00	4.715.700,00		
4.02 01 . 01 . 2.01 . 02	Koordinasi dan Penyusunan Dokumen RKA-SKPD	2.447.000,00	0,00	0,00	0,00	2.447.000,00	(163.700,00)	93,31
		2.283.300,00	0,00	0,00	0,00	2.283.300,00		
4.02 01 . 01 . 2.01 . 03	Koordinasi dan Penyusunan Dokumen Perubahan RKA-SKPD	2.371.000,00	0,00	0,00	0,00	2.371.000,00	(92.300,00)	96,11
		2.278.700,00	0,00	0,00	0,00	2.278.700,00		

KODE	URAIAN URUSAN, ORGANISASI, PROGRAM DAN KEGIATAN	ANGGARAN				BERTAMBAH / (BERKURANG)		
		REALISASI				JUMLAH	(Rp)	(%)
		JENIS BELANJA						
		OPERASI	MODAL	TRANSFER	TAK TERDUGA			
1	2	3	4	5	6	7 = 3 + 4 + 5 + 6	8	9
4.02 01 . 01 . 2.01 . 04	Koordinasi dan Penyusunan DPA-SKPD	2.597.000,00	0,00	0,00	0,00	2.597.000,00	(103.900,00)	96,00
		2.493.100,00	0,00	0,00	0,00	2.493.100,00		
4.02 01 . 01 . 2.01 . 05	Koordinasi dan Penyusunan Perubahan DPA- SKPD	2.398.000,00	0,00	0,00	0,00	2.398.000,00	(34.200,00)	98,57
		2.363.800,00	0,00	0,00	0,00	2.363.800,00		
4.02 01 . 01 . 2.01 . 06	Koordinasi dan Penyusunan Laporan Capaian Kinerja dan Ikhtisar Realisasi Kinerja SKPD	4.144.900,00	0,00	0,00	0,00	4.144.900,00	(64.200,00)	98,45
		4.080.700,00	0,00	0,00	0,00	4.080.700,00		
4.02 01 . 01 . 2.02	<i>Administrasi Keuangan Perangkat Daerah</i>	2.893.556.932,00	0,00	0,00	0,00	2.893.556.932,00	(159.507.992,00)	94,49
		2.734.048.940,00	0,00	0,00	0,00	2.734.048.940,00		
4.02 01 . 01 . 2.02 . 01	Penyediaan Gaji dan Tunjangan ASN	2.787.296.804,00	0,00	0,00	0,00	2.787.296.804,00	(159.406.967,00)	94,28
		2.627.889.837,00	0,00	0,00	0,00	2.627.889.837,00		
4.02 01 . 01 . 2.02 . 05	Koordinasi dan Penyusunan Laporan Keuangan Akhir Tahun SKPD	850.000,00	0,00	0,00	0,00	850.000,00	(66.000,00)	92,24
		784.000,00	0,00	0,00	0,00	784.000,00		
4.02 01 . 01 . 2.02 . 07	Koordinasi dan Penyusunan Laporan Keuangan Bulanan/Triwulanan/Semesteran SKPD	105.410.128,00	0,00	0,00	0,00	105.410.128,00	(35.025,00)	99,97
		105.375.103,00	0,00	0,00	0,00	105.375.103,00		
4.02 01 . 01 . 2.03	<i>Administrasi Barang Milik Daerah pada Perangkat Daerah</i>	8.851.700,00	0,00	0,00	0,00	8.851.700,00	(768.700,00)	91,32
		8.083.000,00	0,00	0,00	0,00	8.083.000,00		
4.02 01 . 01 . 2.03 . 05	Rekonsiliasi dan Penyusunan Laporan Barang Milik Daerah pada SKPD	8.851.700,00	0,00	0,00	0,00	8.851.700,00	(768.700,00)	91,32
		8.083.000,00	0,00	0,00	0,00	8.083.000,00		
4.02 01 . 01 . 2.05	<i>Administrasi Kepegawaian Perangkat Daerah</i>	276.897.600,00	0,00	0,00	0,00	276.897.600,00	(26.735.520,00)	90,34
		250.162.080,00	0,00	0,00	0,00	250.162.080,00		
4.02 01 . 01 . 2.05 . 03	Pendataan dan Pengolahan Administrasi Kepegawaian	4.934.900,00	0,00	0,00	0,00	4.934.900,00	(641.600,00)	87,00
		4.293.300,00	0,00	0,00	0,00	4.293.300,00		
4.02 01 . 01 . 2.05 . 09	Pendidikan dan Pelatihan Pegawai Berdasarkan Tugas dan Fungsi	271.962.700,00	0,00	0,00	0,00	271.962.700,00	(26.093.920,00)	90,41
		245.868.780,00	0,00	0,00	0,00	245.868.780,00		
4.02 01 . 01 . 2.06	<i>Administrasi Umum Perangkat Daerah</i>	3.209.293.300,00	0,00	0,00	0,00	3.209.293.300,00	(88.574.056,00)	97,24
		3.120.719.244,00	0,00	0,00	0,00	3.120.719.244,00		
4.02 01 . 01 . 2.06 . 01	Penyediaan Komponen Instalasi Listrik/Penerangan Bangunan Kantor	19.993.000,00	0,00	0,00	0,00	19.993.000,00	(196.700,00)	99,02
		19.796.300,00	0,00	0,00	0,00	19.796.300,00		

KODE	URAIAN URUSAN, ORGANISASI, PROGRAM DAN KEGIATAN	ANGGARAN				BERTAMBAH / (BERKURANG)		
		REALISASI				JUMLAH	(Rp)	(%)
		JENIS BELANJA						
		OPERASI	MODAL	TRANSFER	TAK TERDUGA			
1	2	3	4	5	6	7 = 3 + 4 + 5 + 6	8	9
4.02 01 . 01 . 2.06 . 02	Penyediaan Peralatan dan Perlengkapan Kantor	166.350.000,00	0,00	0,00	0,00	166.350.000,00	(425.000,00)	99,74
		165.925.000,00	0,00	0,00	0,00	165.925.000,00		
4.02 01 . 01 . 2.06 . 03	Penyediaan Peralatan Rumah Tangga	5.940.000,00	0,00	0,00	0,00	5.940.000,00	(405.000,00)	93,18
		5.535.000,00	0,00	0,00	0,00	5.535.000,00		
4.02 01 . 01 . 2.06 . 04	Penyediaan Bahan Logistik Kantor	53.439.000,00	0,00	0,00	0,00	53.439.000,00	(5.452.690,00)	89,80
		47.986.310,00	0,00	0,00	0,00	47.986.310,00		
4.02 01 . 01 . 2.06 . 05	Penyediaan Barang Cetak dan Penggandaan	23.154.000,00	0,00	0,00	0,00	23.154.000,00	(183.500,00)	99,21
		22.970.500,00	0,00	0,00	0,00	22.970.500,00		
4.02 01 . 01 . 2.06 . 06	Penyediaan Bahan Bacaan dan Peraturan Perundang-undangan	7.200.000,00	0,00	0,00	0,00	7.200.000,00	(40.000,00)	99,44
		7.160.000,00	0,00	0,00	0,00	7.160.000,00		
4.02 01 . 01 . 2.06 . 07	Penyediaan Bahan/Material	85.710.000,00	0,00	0,00	0,00	85.710.000,00	(104.400,00)	99,88
		85.605.600,00	0,00	0,00	0,00	85.605.600,00		
4.02 01 . 01 . 2.06 . 08	Fasilitasi Kunjungan Tamu	71.468.000,00	0,00	0,00	0,00	71.468.000,00	(1.794.400,00)	97,49
		69.673.600,00	0,00	0,00	0,00	69.673.600,00		
4.02 01 . 01 . 2.06 . 09	Penyelenggaraan Rapat Koordinasi dan Konsultasi SKPD	2.772.199.400,00	0,00	0,00	0,00	2.772.199.400,00	(79.500.666,00)	97,13
		2.692.698.734,00	0,00	0,00	0,00	2.692.698.734,00		
4.02 01 . 01 . 2.06 . 10	Penatausahaan Arsip Dinamis pada SKPD	3.839.900,00	0,00	0,00	0,00	3.839.900,00	(471.700,00)	87,72
		3.368.200,00	0,00	0,00	0,00	3.368.200,00		
4.02 01 . 01 . 2.07	<i>Pengadaan Barang Milik Daerah Penunjang Urusan Pemerintah Daerah</i>	0,00	233.406.000,00	0,00	0,00	233.406.000,00	(3.937.000,00)	98,31
		0,00	229.469.000,00	0,00	0,00	229.469.000,00		
4.02 01 . 01 . 2.07 . 05	Pengadaan Mebel	0,00	5.138.100,00	0,00	0,00	5.138.100,00	(83.100,00)	98,38
		0,00	5.055.000,00	0,00	0,00	5.055.000,00		
4.02 01 . 01 . 2.07 . 06	Pengadaan Peralatan dan Mesin Lainnya	0,00	228.267.900,00	0,00	0,00	228.267.900,00	(3.853.900,00)	98,31
		0,00	224.414.000,00	0,00	0,00	224.414.000,00		
4.02 01 . 01 . 2.08	<i>Penyediaan Jasa Penunjang Urusan Pemerintahan Daerah</i>	999.888.920,00	0,00	0,00	0,00	999.888.920,00	(34.648.372,00)	96,53
		965.240.548,00	0,00	0,00	0,00	965.240.548,00		
4.02 01 . 01 . 2.08 . 01	Penyediaan Jasa Surat Menyurat	5.187.000,00	0,00	0,00	0,00	5.187.000,00	(857.200,00)	83,47
		4.329.800,00	0,00	0,00	0,00	4.329.800,00		

KODE	URAIAN URUSAN, ORGANISASI, PROGRAM DAN KEGIATAN	ANGGARAN				BERTAMBAH / (BERKURANG)		
		REALISASI				JUMLAH	(Rp)	(%)
		JENIS BELANJA						
		OPERASI	MODAL	TRANSFER	TAK TERDUGA			
1	2	3	4	5	6	7 = 3 + 4 + 5 + 6	8	9
4.02 01 . 01 . 2.08 . 02	Penyediaan Jasa Komunikasi, Sumber Daya Air dan Listrik	251.836.000,00	0,00	0,00	0,00	251.836.000,00	(29.291.524,00)	88,37
		222.544.476,00	0,00	0,00	0,00	222.544.476,00		
4.02 01 . 01 . 2.08 . 04	Penyediaan Jasa Pelayanan Umum Kantor	742.865.920,00	0,00	0,00	0,00	742.865.920,00	(4.499.648,00)	99,39
		738.366.272,00	0,00	0,00	0,00	738.366.272,00		
4.02 01 . 01 . 2.09	<i>Pemeliharaan Barang Milik Daerah Penunjang Urusan Pemerintahan Daerah</i>	706.465.000,00	0,00	0,00	0,00	706.465.000,00	(63.047.623,00)	91,08
		643.417.377,00	0,00	0,00	0,00	643.417.377,00		
4.02 01 . 01 . 2.09 . 01	Penyediaan Jasa Pemeliharaan, Biaya Pemeliharaan, dan Pajak Kendaraan Perorangan Dinas atau Kendaraan Dinas Jabatan	95.205.000,00	0,00	0,00	0,00	95.205.000,00	(20.804.021,00)	78,15
		74.400.979,00	0,00	0,00	0,00	74.400.979,00		
4.02 01 . 01 . 2.09 . 02	Penyediaan Jasa Pemeliharaan, Biaya Pemeliharaan, Pajak dan Perizinan Kendaraan Dinas Operasional atau Lapangan	191.584.000,00	0,00	0,00	0,00	191.584.000,00	(24.044.702,00)	87,45
		167.539.298,00	0,00	0,00	0,00	167.539.298,00		
4.02 01 . 01 . 2.09 . 05	Pemeliharaan Mebel	8.578.000,00	0,00	0,00	0,00	8.578.000,00	(531.000,00)	93,81
		8.047.000,00	0,00	0,00	0,00	8.047.000,00		
4.02 01 . 01 . 2.09 . 06	Pemeliharaan Peralatan dan Mesin Lainnya	74.012.000,00	0,00	0,00	0,00	74.012.000,00	(3.056.650,00)	95,87
		70.955.350,00	0,00	0,00	0,00	70.955.350,00		
4.02 01 . 01 . 2.09 . 09	Pemeliharaan/Rehabilitasi Gedung Kantor dan Bangunan Lainnya	337.086.000,00	0,00	0,00	0,00	337.086.000,00	(14.611.250,00)	95,67
		322.474.750,00	0,00	0,00	0,00	322.474.750,00		
4.02 01 . 02	Program Dukungan Pelaksanaan Tugas Dan Fungsi DPRD	33.431.636.134,00	0,00	0,00	0,00	33.431.636.134,00	(2.079.760.298,00)	93,78
		31.351.875.836,00	0,00	0,00	0,00	31.351.875.836,00		
4.02 01 . 02 . 2.01	<i>Pembentukan Peraturan Daerah dan Peraturan DPRD</i>	1.722.693.000,00	0,00	0,00	0,00	1.722.693.000,00	(524.119.020,00)	69,58
		1.198.573.980,00	0,00	0,00	0,00	1.198.573.980,00		
4.02 01 . 02 . 2.01 . 01	Penyusunan dan Pembahasan Program Pembentukan Peraturan Daerah	192.652.000,00	0,00	0,00	0,00	192.652.000,00	(174.940.900,00)	9,19
		17.711.100,00	0,00	0,00	0,00	17.711.100,00		
4.02 01 . 02 . 2.01 . 02	Pembahasan Rancangan Peraturan Daerah	1.436.627.000,00	0,00	0,00	0,00	1.436.627.000,00	(346.844.820,00)	75,86
		1.089.782.180,00	0,00	0,00	0,00	1.089.782.180,00		
4.02 01 . 02 . 2.01 . 03	Penyelenggaraan Kajian Perundang-Undangan	93.414.000,00	0,00	0,00	0,00	93.414.000,00	(2.333.300,00)	97,50
		91.080.700,00	0,00	0,00	0,00	91.080.700,00		
4.02 01 . 02 . 2.02	<i>Pembahasan Kebijakan Anggaran</i>	92.341.000,00	0,00	0,00	0,00	92.341.000,00	(1.230.800,00)	98,67
		91.110.200,00	0,00	0,00	0,00	91.110.200,00		

KODE	URAIAN URUSAN, ORGANISASI, PROGRAM DAN KEGIATAN	ANGGARAN				BERTAMBAH / (BERKURANG)		
		REALISASI				JUMLAH	(Rp)	(%)
		JENIS BELANJA						
		OPERASI	MODAL	TRANSFER	TAK TERDUGA			
1	2	3	4	5	6	7 = 3 + 4 + 5 + 6	8	9
4.02 01 . 02 . 2.02 . 01	Pembahasan KUA dan PPAS	27.103.000,00	0,00	0,00	0,00	27.103.000,00	(31.200,00)	99,88
		27.071.800,00	0,00	0,00	0,00	27.071.800,00		
4.02 01 . 02 . 2.02 . 02	Pembahasan Perubahan KUA dan Perubahan PPAS	27.200.000,00	0,00	0,00	0,00	27.200.000,00	(118.000,00)	99,57
		27.082.000,00	0,00	0,00	0,00	27.082.000,00		
4.02 01 . 02 . 2.02 . 03	Pembahasan APBD	13.746.000,00	0,00	0,00	0,00	13.746.000,00	(27.500,00)	99,80
		13.718.500,00	0,00	0,00	0,00	13.718.500,00		
4.02 01 . 02 . 2.02 . 04	Pembahasan APBD Perubahan	13.773.000,00	0,00	0,00	0,00	13.773.000,00	(508.700,00)	96,31
		13.264.300,00	0,00	0,00	0,00	13.264.300,00		
4.02 01 . 02 . 2.02 . 06	Pembahasan Pertanggungjawaban APBD	10.519.000,00	0,00	0,00	0,00	10.519.000,00	(545.400,00)	94,82
		9.973.600,00	0,00	0,00	0,00	9.973.600,00		
4.02 01 . 02 . 2.03	<i>Pengawasan Penyelenggaraan Pemerintahan</i>	396.846.000,00	0,00	0,00	0,00	396.846.000,00	(16.183.000,00)	95,92
		380.663.000,00	0,00	0,00	0,00	380.663.000,00		
4.02 01 . 02 . 2.03 . 01	Pengawasan Urusan Pemerintahan bidang Pemerintahan dan Hukum	96.932.000,00	0,00	0,00	0,00	96.932.000,00	(2.690.900,00)	97,22
		94.241.100,00	0,00	0,00	0,00	94.241.100,00		
4.02 01 . 02 . 2.03 . 02	Pengawasan Urusan Pemerintahan Bidang Infrastruktur	96.932.000,00	0,00	0,00	0,00	96.932.000,00	(4.372.600,00)	95,49
		92.559.400,00	0,00	0,00	0,00	92.559.400,00		
4.02 01 . 02 . 2.03 . 04	Pengawasan Urusan Pemerintahan Bidang Perekonomian	96.932.000,00	0,00	0,00	0,00	96.932.000,00	(2.206.550,00)	97,72
		94.725.450,00	0,00	0,00	0,00	94.725.450,00		
4.02 01 . 02 . 2.03 . 06	Pengawasan Tindak Lanjut Hasil Pemeriksaan Laporan Keuangan oleh Badan Pemeriksa Keuangan	9.118.000,00	0,00	0,00	0,00	9.118.000,00	(2.771.650,00)	69,60
		6.346.350,00	0,00	0,00	0,00	6.346.350,00		
4.02 01 . 02 . 2.03 . 07	Pengawasan Penggunaan Anggaran	96.932.000,00	0,00	0,00	0,00	96.932.000,00	(4.141.300,00)	95,73
		92.790.700,00	0,00	0,00	0,00	92.790.700,00		
4.02 01 . 02 . 2.04	<i>Peningkatan Kapasitas DPRD</i>	2.630.601.400,00	0,00	0,00	0,00	2.630.601.400,00	(549.788.679,00)	79,10
		2.080.812.721,00	0,00	0,00	0,00	2.080.812.721,00		
4.02 01 . 02 . 2.04 . 02	Pendalaman Tugas DPRD	1.405.165.100,00	0,00	0,00	0,00	1.405.165.100,00	(326.861.754,00)	76,74
		1.078.303.346,00	0,00	0,00	0,00	1.078.303.346,00		
4.02 01 . 02 . 2.04 . 03	Publikasi dan Dokumentasi Dewan	775.625.300,00	0,00	0,00	0,00	775.625.300,00	(191.000.543,00)	75,37
		584.624.757,00	0,00	0,00	0,00	584.624.757,00		

KODE	URAIAN URUSAN, ORGANISASI, PROGRAM DAN KEGIATAN	ANGGARAN				BERTAMBAH / (BERKURANG)		
		REALISASI				JUMLAH	(Rp)	(%)
		JENIS BELANJA						
		OPERASI	MODAL	TRANSFER	TAK TERDUGA			
1	2	3	4	5	6	7 = 3 + 4 + 5 + 6	8	9
4.02 01 . 02 . 2.04 . 04	Penyediaan Kelompok Pakar dan Tim Ahli	233.895.000,00	0,00	0,00	0,00	233.895.000,00	(23.542.100,00)	89,93
		210.352.900,00	0,00	0,00	0,00	210.352.900,00		
4.02 01 . 02 . 2.04 . 05	Penyediaan Tenaga Ahli Fraksi	209.194.000,00	0,00	0,00	0,00	209.194.000,00	(8.260.582,00)	96,05
		200.933.418,00	0,00	0,00	0,00	200.933.418,00		
4.02 01 . 02 . 2.04 . 07	Penyusunan Program Kerja DPRD	6.722.000,00	0,00	0,00	0,00	6.722.000,00	(123.700,00)	98,16
		6.598.300,00	0,00	0,00	0,00	6.598.300,00		
4.02 01 . 02 . 2.05	<i>Penyerapan dan Penghimpunan Aspirasi Masyarakat</i>	1.446.166.000,00	0,00	0,00	0,00	1.446.166.000,00	(221.720.298,00)	84,67
		1.224.445.702,00	0,00	0,00	0,00	1.224.445.702,00		
4.02 01 . 02 . 2.05 . 02	Penyusunan Pokok-Pokok Pikiran DPRD	812.512.000,00	0,00	0,00	0,00	812.512.000,00	(178.105.448,00)	78,08
		634.406.552,00	0,00	0,00	0,00	634.406.552,00		
4.02 01 . 02 . 2.05 . 03	Pelaksanaan Reses	633.654.000,00	0,00	0,00	0,00	633.654.000,00	(43.614.850,00)	93,12
		590.039.150,00	0,00	0,00	0,00	590.039.150,00		
4.02 01 . 02 . 2.08	<i>Fasilitasi Tugas DPRD</i>	660.308.750,00	0,00	0,00	0,00	660.308.750,00	(15.335.145,00)	97,68
		644.973.605,00	0,00	0,00	0,00	644.973.605,00		
4.02 01 . 02 . 2.08 . 01	Koordinasi dan Konsultasi Pelaksanaan Tugas DPRD	654.476.750,00	0,00	0,00	0,00	654.476.750,00	(14.472.845,00)	97,79
		640.003.905,00	0,00	0,00	0,00	640.003.905,00		
4.02 01 . 02 . 2.08 . 02	Penyusunan Laporan Kinerja DPRD	5.832.000,00	0,00	0,00	0,00	5.832.000,00	(862.300,00)	85,21
		4.969.700,00	0,00	0,00	0,00	4.969.700,00		
4.02 01 . 02 . 2.15	<i>Layanan Keuangan dan Kesejahteraan DPRD</i>	15.519.236.000,00	0,00	0,00	0,00	15.519.236.000,00	(61.532.085,00)	99,60
		15.457.703.915,00	0,00	0,00	0,00	15.457.703.915,00		
4.02 01 . 02 . 2.15 . 01	Penyelenggaraan Administrasi Keuangan DPRD	15.149.988.000,00	0,00	0,00	0,00	15.149.988.000,00	(1.275.685,00)	99,99
		15.148.712.315,00	0,00	0,00	0,00	15.148.712.315,00		
4.02 01 . 02 . 2.15 . 02	Penyediaan Pakaian Dinas dan Atribut DPRD	306.748.000,00	0,00	0,00	0,00	306.748.000,00	(15.857.900,00)	94,83
		290.890.100,00	0,00	0,00	0,00	290.890.100,00		
4.02 01 . 02 . 2.15 . 03	Pelaksanaan Medical Check Up DPRD	62.500.000,00	0,00	0,00	0,00	62.500.000,00	(44.398.500,00)	28,96
		18.101.500,00	0,00	0,00	0,00	18.101.500,00		
4.02 01 . 02 . 2.16	<i>Layanan Administrasi DPRD</i>	10.963.443.984,00	0,00	0,00	0,00	10.963.443.984,00	(689.851.271,00)	93,71
		10.273.592.713,00	0,00	0,00	0,00	10.273.592.713,00		

KODE	URAIAN URUSAN, ORGANISASI, PROGRAM DAN KEGIATAN	ANGGARAN				BERTAMBAH / (BERKURANG)		
		REALISASI				JUMLAH	(Rp)	(%)
		JENIS BELANJA						
		OPERASI	MODAL	TRANSFER	TAK TERDUGA			
1	2	3	4	5	6	7 = 3 + 4 + 5 + 6	8	9
4.02 01 . 02 . 2.16 . 01	Penyelenggaraan Administrasi Keanggotaan DPRD	4.839.000,00	0,00	0,00	0,00	4.839.000,00	(2.965.700,00)	38,71
		1.873.300,00	0,00	0,00	0,00	1.873.300,00		
4.02 01 . 02 . 2.16 . 03	Fasilitasi Rapat Koordinasi dan Konsultasi DPRD	10.674.204.984,00	0,00	0,00	0,00	10.674.204.984,00	(675.616.826,00)	93,67
		9.998.588.158,00	0,00	0,00	0,00	9.998.588.158,00		
4.02 01 . 02 . 2.16 . 04	Penyediaan Kebutuhan Rumah Tangga DPRD	284.400.000,00	0,00	0,00	0,00	284.400.000,00	(11.268.745,00)	96,04
		273.131.255,00	0,00	0,00	0,00	273.131.255,00		
5	UNSUR PENUNJANG URUSAN PEMERINTAHAN	34.371.237.650,00	363.568.400,00	3.368.124.161,00	0,00	38.102.930.211,00	(5.267.759.126,00)	86,17
		31.340.873.565,00	358.177.520,00	1.136.120.000,00	0,00	32.835.171.085,00		
5.01	Perencanaan	9.469.796.095,00	0,00	0,00	0,00	9.469.796.095,00	(862.725.785,00)	90,89
		8.607.070.310,00	0,00	0,00	0,00	8.607.070.310,00		
5.01	Badan Perencanaan Pembangunan Daerah	9.469.796.095,00	0,00	0,00	0,00	9.469.796.095,00	(862.725.785,00)	90,89
		8.607.070.310,00	0,00	0,00	0,00	8.607.070.310,00		
5.01 01	Badan Perencanaan Pembangunan Daerah	9.469.796.095,00	0,00	0,00	0,00	9.469.796.095,00	(862.725.785,00)	90,89
		8.607.070.310,00	0,00	0,00	0,00	8.607.070.310,00		
5.01 01 . 01	Program Penunjang Urusan Pemerintahan Daerah Kabupaten/Kota	6.826.184.777,00	0,00	0,00	0,00	6.826.184.777,00	(466.217.111,00)	93,17
		6.359.967.666,00	0,00	0,00	0,00	6.359.967.666,00		
5.01 01 . 01 . 2.01	<i>Perencanaan, Penganggaran, dan Evaluasi Kinerja Perangkat Daerah</i>	11.496.600,00	0,00	0,00	0,00	11.496.600,00	(39.650,00)	99,66
		11.456.950,00	0,00	0,00	0,00	11.456.950,00		
5.01 01 . 01 . 2.01 . 01	Penyusunan Dokumen Perencanaan Perangkat Daerah	2.332.000,00	0,00	0,00	0,00	2.332.000,00	(11.900,00)	99,49
		2.320.100,00	0,00	0,00	0,00	2.320.100,00		
5.01 01 . 01 . 2.01 . 02	Koordinasi dan Penyusunan Dokumen RKA-SKPD	1.758.000,00	0,00	0,00	0,00	1.758.000,00	(600,00)	99,97
		1.757.400,00	0,00	0,00	0,00	1.757.400,00		
5.01 01 . 01 . 2.01 . 03	Koordinasi dan Penyusunan Dokumen Perubahan RKA-SKPD	1.763.000,00	0,00	0,00	0,00	1.763.000,00	(10.800,00)	99,39
		1.752.200,00	0,00	0,00	0,00	1.752.200,00		
5.01 01 . 01 . 2.01 . 04	Koordinasi dan Penyusunan DPA-SKPD	930.000,00	0,00	0,00	0,00	930.000,00	(3.250,00)	99,65
		926.750,00	0,00	0,00	0,00	926.750,00		
5.01 01 . 01 . 2.01 . 05	Koordinasi dan Penyusunan Perubahan DPA- SKPD	736.600,00	0,00	0,00	0,00	736.600,00	(900,00)	99,88
		735.700,00	0,00	0,00	0,00	735.700,00		

KODE	URAIAN URUSAN, ORGANISASI, PROGRAM DAN KEGIATAN	ANGGARAN				BERTAMBAH / (BERKURANG)		
		REALISASI				JUMLAH	(Rp)	(%)
		JENIS BELANJA						
		OPERASI	MODAL	TRANSFER	TAK TERDUGA			
1	2	3	4	5	6	7 = 3 + 4 + 5 + 6	8	9
5.01 01 . 01 . 2.01 .06	Koordinasi dan Penyusunan Laporan Capaian Kinerja dan Ikhtisar Realisasi Kinerja SKPD	3.977.000,00	0,00	0,00	0,00	3.977.000,00	(12.200,00)	99,69
		3.964.800,00	0,00	0,00	0,00	3.964.800,00		
5.01 01 . 01 . 2.02	<i>Administrasi Keuangan Perangkat Daerah</i>	5.816.191.039,00	0,00	0,00	0,00	5.816.191.039,00	(417.750.026,00)	92,82
		5.398.441.013,00	0,00	0,00	0,00	5.398.441.013,00		
5.01 01 . 01 . 2.02 .01	Penyediaan Gaji dan Tunjangan ASN	5.775.905.575,00	0,00	0,00	0,00	5.775.905.575,00	(417.656.474,00)	92,77
		5.358.249.101,00	0,00	0,00	0,00	5.358.249.101,00		
5.01 01 . 01 . 2.02 .03	Pelaksanaan Penatausahaan dan Pengujian/Verifikasi Keuangan SKPD	38.811.564,00	0,00	0,00	0,00	38.811.564,00	(92.952,00)	99,76
		38.718.612,00	0,00	0,00	0,00	38.718.612,00		
5.01 01 . 01 . 2.02 .05	Koordinasi dan Penyusunan Laporan Keuangan Akhir Tahun SKPD	1.274.000,00	0,00	0,00	0,00	1.274.000,00	(600,00)	99,95
		1.273.400,00	0,00	0,00	0,00	1.273.400,00		
5.01 01 . 01 . 2.02 .08	Penyusunan Pelaporan dan Analisis Prognosis Realisasi Anggaran	199.900,00	0,00	0,00	0,00	199.900,00	0,00	100,00
		199.900,00	0,00	0,00	0,00	199.900,00		
5.01 01 . 01 . 2.03	<i>Administrasi Barang Milik Daerah pada Perangkat Daerah</i>	13.399.100,00	0,00	0,00	0,00	13.399.100,00	(48.100,00)	99,64
		13.351.000,00	0,00	0,00	0,00	13.351.000,00		
5.01 01 . 01 . 2.03 .06	Penatausahaan Barang Milik Daerah pada SKPD	13.399.100,00	0,00	0,00	0,00	13.399.100,00	(48.100,00)	99,64
		13.351.000,00	0,00	0,00	0,00	13.351.000,00		
5.01 01 . 01 . 2.06	<i>Administrasi Umum Perangkat Daerah</i>	228.974.700,00	0,00	0,00	0,00	228.974.700,00	(1.538.367,00)	99,33
		227.436.333,00	0,00	0,00	0,00	227.436.333,00		
5.01 01 . 01 . 2.06 .01	Penyediaan Komponen Instalasi Listrik/Penerangan Bangunan Kantor	10.695.400,00	0,00	0,00	0,00	10.695.400,00	(400,00)	100,00
		10.695.000,00	0,00	0,00	0,00	10.695.000,00		
5.01 01 . 01 . 2.06 .04	Penyediaan Bahan Logistik Kantor	32.140.900,00	0,00	0,00	0,00	32.140.900,00	(815.650,00)	97,46
		31.325.250,00	0,00	0,00	0,00	31.325.250,00		
5.01 01 . 01 . 2.06 .05	Penyediaan Barang Cetak dan Penggandaan	7.387.800,00	0,00	0,00	0,00	7.387.800,00	(600,00)	99,99
		7.387.200,00	0,00	0,00	0,00	7.387.200,00		
5.01 01 . 01 . 2.06 .06	Penyediaan Bahan Bacaan dan Peraturan Perundang-undangan	4.600.000,00	0,00	0,00	0,00	4.600.000,00	(40.000,00)	99,13
		4.560.000,00	0,00	0,00	0,00	4.560.000,00		
5.01 01 . 01 . 2.06 .07	Penyediaan Bahan/Material	18.356.600,00	0,00	0,00	0,00	18.356.600,00	(1.800,00)	99,99
		18.354.800,00	0,00	0,00	0,00	18.354.800,00		

KODE	URAIAN URUSAN, ORGANISASI, PROGRAM DAN KEGIATAN	ANGGARAN				BERTAMBAH / (BERKURANG)		
		REALISASI				JUMLAH	(Rp)	(%)
		JENIS BELANJA						
		OPERASI	MODAL	TRANSFER	TAK TERDUGA			
1	2	3	4	5	6	7 = 3 + 4 + 5 + 6	8	9
5.01 01 . 01 . 2.06 .08	Fasilitasi Kunjungan Tamu	4.560.000,00	0,00	0,00	0,00	4.560.000,00	(185.000,00)	95,94
		4.375.000,00	0,00	0,00	0,00	4.375.000,00		
5.01 01 . 01 . 2.06 .09	Penyelenggaraan Rapat Koordinasi dan Konsultasi SKPD	151.234.000,00	0,00	0,00	0,00	151.234.000,00	(494.917,00)	99,67
		150.739.083,00	0,00	0,00	0,00	150.739.083,00		
5.01 01 . 01 . 2.08	<i>Penyediaan Jasa Penunjang Urusan Pemerintahan Daerah</i>	334.336.837,00	0,00	0,00	0,00	334.336.837,00	(13.464.187,00)	95,97
		320.872.650,00	0,00	0,00	0,00	320.872.650,00		
5.01 01 . 01 . 2.08 .01	Penyediaan Jasa Surat Menyurat	1.039.500,00	0,00	0,00	0,00	1.039.500,00	(9.000,00)	99,13
		1.030.500,00	0,00	0,00	0,00	1.030.500,00		
5.01 01 . 01 . 2.08 .02	Penyediaan Jasa Komunikasi, Sumber Daya Air dan Listrik	101.346.325,00	0,00	0,00	0,00	101.346.325,00	(6.633.109,00)	93,46
		94.713.216,00	0,00	0,00	0,00	94.713.216,00		
5.01 01 . 01 . 2.08 .04	Penyediaan Jasa Pelayanan Umum Kantor	231.951.012,00	0,00	0,00	0,00	231.951.012,00	(6.822.078,00)	97,06
		225.128.934,00	0,00	0,00	0,00	225.128.934,00		
5.01 01 . 01 . 2.09	<i>Pemeliharaan Barang Milik Daerah Penunjang Urusan Pemerintahan Daerah</i>	421.786.501,00	0,00	0,00	0,00	421.786.501,00	(33.376.781,00)	92,09
		388.409.720,00	0,00	0,00	0,00	388.409.720,00		
5.01 01 . 01 . 2.09 .01	Penyediaan Jasa Pemeliharaan, Biaya Pemeliharaan, dan Pajak Kendaraan Perorangan Dinas atau Kendaraan Dinas Jabatan	224.458.000,00	0,00	0,00	0,00	224.458.000,00	(16.475.400,00)	92,66
		207.982.600,00	0,00	0,00	0,00	207.982.600,00		
5.01 01 . 01 . 2.09 .02	Penyediaan Jasa Pemeliharaan, Biaya Pemeliharaan, Pajak dan Perizinan Kendaraan Dinas Operasional atau Lapangan	54.057.000,00	0,00	0,00	0,00	54.057.000,00	(12.626.600,00)	76,64
		41.430.400,00	0,00	0,00	0,00	41.430.400,00		
5.01 01 . 01 . 2.09 .05	Pemeliharaan Mebel	3.000.000,00	0,00	0,00	0,00	3.000.000,00	(3.000,00)	99,90
		2.997.000,00	0,00	0,00	0,00	2.997.000,00		
5.01 01 . 01 . 2.09 .06	Pemeliharaan Peralatan dan Mesin Lainnya	52.129.000,00	0,00	0,00	0,00	52.129.000,00	(876.280,00)	98,32
		51.252.720,00	0,00	0,00	0,00	51.252.720,00		
5.01 01 . 01 . 2.09 .09	Pemeliharaan/Rehabilitasi Gedung Kantor dan Bangunan Lainnya	88.142.501,00	0,00	0,00	0,00	88.142.501,00	(3.395.501,00)	96,15
		84.747.000,00	0,00	0,00	0,00	84.747.000,00		
5.01 01 . 02	Program Perencanaan, Pengendalian Dan Evaluasi Pembangunan Daerah	1.953.250.462,00	0,00	0,00	0,00	1.953.250.462,00	(276.093.757,00)	85,86
		1.677.156.705,00	0,00	0,00	0,00	1.677.156.705,00		
5.01 01 . 02 . 2.01	<i>Penyusunan Perencanaan dan Pendanaan</i>	655.964.464,00	0,00	0,00	0,00	655.964.464,00	(22.039.512,00)	96,64
		633.924.952,00	0,00	0,00	0,00	633.924.952,00		

KODE	URAIAN URUSAN, ORGANISASI, PROGRAM DAN KEGIATAN	ANGGARAN				BERTAMBAH / (BERKURANG)		
		REALISASI				JUMLAH	(Rp)	(%)
		JENIS BELANJA						
		OPERASI	MODAL	TRANSFER	TAK TERDUGA			
1	2	3	4	5	6	7 = 3 + 4 + 5 + 6	8	9
5.01 01 . 02 . 2.01 .03	Pelaksanaan Konsultasi Publik	41.892.000,00	0,00	0,00	0,00	41.892.000,00	(4.350.100,00)	89,62
		37.541.900,00	0,00	0,00	0,00	37.541.900,00		
5.01 01 . 02 . 2.01 .04	Fasilitasi, Pelaksanaan dan Evaluasi Penelitian dan Pengembangan Bidang Aparatur dan Reformasi Birokrasi	85.846.900,00	0,00	0,00	0,00	85.846.900,00	(2.170.900,00)	97,47
		83.676.000,00	0,00	0,00	0,00	83.676.000,00		
5.01 01 . 02 . 2.01 .04	Koordinasi Pelaksanaan Forum Perangkat Daerah/Lintas Perangkat Daerah	6.621.000,00	0,00	0,00	0,00	6.621.000,00	(367.000,00)	94,46
		6.254.000,00	0,00	0,00	0,00	6.254.000,00		
5.01 01 . 02 . 2.01 .05	Pelaksanaan Musrenbang Kabupaten/Kota	46.120.000,00	0,00	0,00	0,00	46.120.000,00	(7.544.000,00)	83,64
		38.576.000,00	0,00	0,00	0,00	38.576.000,00		
5.01 01 . 02 . 2.01 .07	Koordinasi Penyusunan dan Penetapan Dokumen Perencanaan Pembangunan Daerah Kabupaten/Kota	438.540.364,00	0,00	0,00	0,00	438.540.364,00	(3.336.612,00)	99,24
		435.203.752,00	0,00	0,00	0,00	435.203.752,00		
5.01 01 . 02 . 2.01 .12	Pengelolaan Data Kelitbangan dan Peraturan	7.350.200,00	0,00	0,00	0,00	7.350.200,00	(1.334.700,00)	81,84
		6.015.500,00	0,00	0,00	0,00	6.015.500,00		
5.01 01 . 02 . 2.01 .13	Perumusan Rekomendasi Atas Rencana Penetapan Peraturan Baru dan/atau Evaluasi terhadap Pelaksanaan Peraturan	29.594.000,00	0,00	0,00	0,00	29.594.000,00	(2.936.200,00)	90,08
		26.657.800,00	0,00	0,00	0,00	26.657.800,00		
5.01 01 . 02 . 2.02	<i>Penelitian dan Pengembangan Bidang Sosial dan Kependudukan</i>	352.739.300,00	0,00	0,00	0,00	352.739.300,00	(19.760.500,00)	94,40
		332.978.800,00	0,00	0,00	0,00	332.978.800,00		
5.01 01 . 02 . 2.02 .01	Penelitian dan Pengembangan Bidang Aspek-Aspek Sosial	239.487.500,00	0,00	0,00	0,00	239.487.500,00	(11.954.700,00)	95,01
		227.532.800,00	0,00	0,00	0,00	227.532.800,00		
5.01 01 . 02 . 2.02 .02	Pembinaan dan PePembinaan dan Pemanfaatan Data dan Informasi Perencanaan Pembangunan Perangkat Daerah	66.820.000,00	0,00	0,00	0,00	66.820.000,00	(5.232.000,00)	92,17
		61.588.000,00	0,00	0,00	0,00	61.588.000,00		
5.01 01 . 02 . 2.02 .03	Penyusunan Profil Pembangunan Daerah Kabupaten/Kota	0,00	0,00	0,00	0,00	0,00	0,00	0,00
		0,00	0,00	0,00	0,00	0,00		
5.01 01 . 02 . 2.02 .10	Penelitian dan Pengembangan Partisipasi Masyarakat	46.431.800,00	0,00	0,00	0,00	46.431.800,00	(2.573.800,00)	94,46
		43.858.000,00	0,00	0,00	0,00	43.858.000,00		
5.01 01 . 02 . 2.03	<i>Pengendalian, Evaluasi dan Pelaporan Bidang Perencanaan Pembangunan Daerah</i>	332.385.000,00	0,00	0,00	0,00	332.385.000,00	(178.256.267,00)	46,37
		154.128.733,00	0,00	0,00	0,00	154.128.733,00		
5.01 01 . 02 . 2.03 .01	Koordinasi Pengendalian Perencanaan dan Pelaksanaan Pembangunan Daerah di Kabupaten/Kota	17.190.000,00	0,00	0,00	0,00	17.190.000,00	(961.650,00)	94,41
		16.228.350,00	0,00	0,00	0,00	16.228.350,00		

KODE	URAIAN URUSAN, ORGANISASI, PROGRAM DAN KEGIATAN	ANGGARAN				BERTAMBAH / (BERKURANG)		
		REALISASI				JUMLAH	(Rp)	(%)
		JENIS BELANJA						
		OPERASI	MODAL	TRANSFER	TAK TERDUGA			
1	2	3	4	5	6	7 = 3 + 4 + 5 + 6	8	9
5.01 01 . 02 . 2.03 .07	Penelitian dan Pengembangan Lingkungan Hidup	315.195.000,00	0,00	0,00	0,00	315.195.000,00	(177.294.617,00)	43,75
		137.900.383,00	0,00	0,00	0,00	137.900.383,00		
5.01 01 . 02 . 2.04	<i>Pengembangan Inovasi dan Teknologi</i>	612.161.698,00	0,00	0,00	0,00	612.161.698,00	(56.037.478,00)	90,85
		556.124.220,00	0,00	0,00	0,00	556.124.220,00		
5.01 01 . 02 . 2.04 .01	Penelitian, Pengembangan, dan Perekrayasaan di Bidang Teknologi dan Inovasi	218.881.819,00	0,00	0,00	0,00	218.881.819,00	(25.827.067,00)	88,20
		193.054.752,00	0,00	0,00	0,00	193.054.752,00		
5.01 01 . 02 . 2.04 .02	Uji Coba dan Penerapan Rancang Bangun/Model Replikasi dan Invensi di Bidang Difusi Inovasi dan Penerapan Teknologi	223.696.000,00	0,00	0,00	0,00	223.696.000,00	(21.691.044,00)	90,30
		202.004.956,00	0,00	0,00	0,00	202.004.956,00		
5.01 01 . 02 . 2.04 .02	Penerapan Sistem Informasi Pemerintahan Daerah di Bidang Pembangunan Daerah	12.666.000,00	0,00	0,00	0,00	12.666.000,00	(1.406.900,00)	88,89
		11.259.100,00	0,00	0,00	0,00	11.259.100,00		
5.01 01 . 02 . 2.04 .03	Diseminasi Jenis, Prosedur dan Metode Penyelenggaraan Pemerintahan Daerah Yang Bersifat Inovatif	74.487.379,00	0,00	0,00	0,00	74.487.379,00	(3.477.519,00)	95,33
		71.009.860,00	0,00	0,00	0,00	71.009.860,00		
5.01 01 . 02 . 2.04 .04	Sosialisasi dan Diseminasi Hasil-Hasil Kelitbitangan	63.170.500,00	0,00	0,00	0,00	63.170.500,00	(3.431.448,00)	94,57
		59.739.052,00	0,00	0,00	0,00	59.739.052,00		
5.01 01 . 02 . 2.04 .05	Fasilitasi Hak Kekayaan Intelektual	19.260.000,00	0,00	0,00	0,00	19.260.000,00	(203.500,00)	98,94
		19.056.500,00	0,00	0,00	0,00	19.056.500,00		
5.01 01 . 03	Program Koordinasi Dan Sinkronisasi Perencanaan Pembangunan Daerah	690.360.856,00	0,00	0,00	0,00	690.360.856,00	(120.414.917,00)	82,56
		569.945.939,00	0,00	0,00	0,00	569.945.939,00		
5.01 01 . 03 . 2.01	<i>Koordinasi Perencanaan Bidang Pemerintahan dan Pembangunan Manusia</i>	341.411.364,00	0,00	0,00	0,00	341.411.364,00	(65.842.297,00)	80,71
		275.569.067,00	0,00	0,00	0,00	275.569.067,00		
5.01 01 . 03 . 2.01 .01	Koordinasi Penyusunan Dokumen Perencanaan Pembangunan Daerah Bidang Pemerintahan (RPJPD, RPJMD dan RKPD)	46.833.300,00	0,00	0,00	0,00	46.833.300,00	(16.609.832,00)	64,53
		30.223.468,00	0,00	0,00	0,00	30.223.468,00		
5.01 01 . 03 . 2.01 .02	Asistensi Penyusunan Dokumen Perencanaan Pembangunan Perangkat Daerah Bidang Pemerintahan	0,00	0,00	0,00	0,00	0,00	0,00	0,00
		0,00	0,00	0,00	0,00	0,00		
5.01 01 . 03 . 2.01 .03	Pelaksanaan Monitoring dan Evaluasi Penyusunan Dokumen Perencanaan Pembangunan Perangkat Daerah Bidang Pemerintahan	15.630.100,00	0,00	0,00	0,00	15.630.100,00	(59.960,00)	99,62
		15.570.140,00	0,00	0,00	0,00	15.570.140,00		
5.01 01 . 03 . 2.01 .04	Koordinasi Pelaksanaan Sinergitas dan Harmonisasi Perencanaan Pembangunan Daerah Bidang Pemerintahan	58.284.700,00	0,00	0,00	0,00	58.284.700,00	(3.795.946,00)	93,49
		54.488.754,00	0,00	0,00	0,00	54.488.754,00		

KODE	URAIAN URUSAN, ORGANISASI, PROGRAM DAN KEGIATAN	ANGGARAN				BERTAMBAH / (BERKURANG)		
		REALISASI				JUMLAH	(Rp)	(%)
		JENIS BELANJA						
		OPERASI	MODAL	TRANSFER	TAK TERDUGA			
1	2	3	4	5	6	7 = 3 + 4 + 5 + 6	8	9
5.01 01 . 03 . 2.01 .05	Koordinasi Penyusunan Dokumen Perencanaan Pembangunan Daerah Bidang Pembangunan Manusia (RPJPD, RPJMD dan RKPD)	73.453.300,00	0,00	0,00	0,00	73.453.300,00	(24.771.790,00)	66,28
		48.681.510,00	0,00	0,00	0,00	48.681.510,00		
5.01 01 . 03 . 2.01 .06	Asistensi Penyusunan Dokumen Perencanaan Pembangunan Perangkat Daerah Bidang Pembangunan Manusia	0,00	0,00	0,00	0,00	0,00	0,00	0,00
		0,00	0,00	0,00	0,00	0,00		
5.01 01 . 03 . 2.01 .07	Pelaksanaan Monitoring dan Evaluasi Penyusunan Dokumen Perencanaan Pembangunan Perangkat Daerah Bidang Pembangunan Manusia	22.285.000,00	0,00	0,00	0,00	22.285.000,00	(302.900,00)	98,64
		21.982.100,00	0,00	0,00	0,00	21.982.100,00		
5.01 01 . 03 . 2.01 .08	Koordinasi Pelaksanaan Sinergitas dan Harmonisasi Perencanaan Pembangunan Daerah Bidang Pembangunan Manusia	124.924.964,00	0,00	0,00	0,00	124.924.964,00	(20.301.869,00)	83,75
		104.623.095,00	0,00	0,00	0,00	104.623.095,00		
5.01 01 . 03 . 2.02	<i>Koordinasi Perencanaan Bidang Perekonomian dan SDA (Sumber Daya Alam)</i>	203.681.828,00	0,00	0,00	0,00	203.681.828,00	(33.917.038,00)	83,35
		169.764.790,00	0,00	0,00	0,00	169.764.790,00		
5.01 01 . 03 . 2.02 .01	Koordinasi Penyusunan Dokumen Perencanaan Pembangunan Daerah Bidang Perekonomian (RPJPD, RPJMD dan RKPD)	31.775.600,00	0,00	0,00	0,00	31.775.600,00	(12.652.400,00)	60,18
		19.123.200,00	0,00	0,00	0,00	19.123.200,00		
5.01 01 . 03 . 2.02 .02	Asistensi Penyusunan Dokumen Perencanaan Pembangunan Perangkat Daerah Bidang Perekonomian	0,00	0,00	0,00	0,00	0,00	0,00	0,00
		0,00	0,00	0,00	0,00	0,00		
5.01 01 . 03 . 2.02 .03	Pelaksanaan Monitoring dan Evaluasi Penyusunan Dokumen Perencanaan Pembangunan Perangkat Daerah Bidang Perekonomian	10.713.900,00	0,00	0,00	0,00	10.713.900,00	(3.710.900,00)	65,36
		7.003.000,00	0,00	0,00	0,00	7.003.000,00		
5.01 01 . 03 . 2.02 .04	Koordinasi Pelaksanaan Sinergitas dan Harmonisasi Perencanaan Pembangunan Daerah Bidang Perekonomian	92.847.128,00	0,00	0,00	0,00	92.847.128,00	(4.010.304,00)	95,68
		88.836.824,00	0,00	0,00	0,00	88.836.824,00		
5.01 01 . 03 . 2.02 .05	Koordinasi Penyusunan Dokumen Perencanaan Pembangunan Daerah Bidang SDA (RPJPD, RPJMD dan RKPD)	29.530.000,00	0,00	0,00	0,00	29.530.000,00	(8.442.300,00)	71,41
		21.087.700,00	0,00	0,00	0,00	21.087.700,00		
5.01 01 . 03 . 2.02 .06	Asistensi Penyusunan Dokumen Perencanaan Pembangunan Perangkat Daerah Bidang SDA	0,00	0,00	0,00	0,00	0,00	0,00	0,00
		0,00	0,00	0,00	0,00	0,00		
5.01 01 . 03 . 2.02 .07	Pelaksanaan Monitoring dan Evaluasi Penyusunan Dokumen Perencanaan Pembangunan Perangkat Daerah Bidang SDA	5.996.000,00	0,00	0,00	0,00	5.996.000,00	(40.000,00)	99,33
		5.956.000,00	0,00	0,00	0,00	5.956.000,00		
5.01 01 . 03 . 2.02 .08	Koordinasi Pelaksanaan Sinergitas dan Harmonisasi Perencanaan Pembangunan Daerah Bidang SDA	32.819.200,00	0,00	0,00	0,00	32.819.200,00	(5.061.134,00)	84,58
		27.758.066,00	0,00	0,00	0,00	27.758.066,00		
5.01 01 . 03 . 2.03	<i>Koordinasi Perencanaan Bidang Infrastruktur dan Kewilayahan</i>	145.267.664,00	0,00	0,00	0,00	145.267.664,00	(20.655.582,00)	85,78
		124.612.082,00	0,00	0,00	0,00	124.612.082,00		

KODE	URAIAN URUSAN, ORGANISASI, PROGRAM DAN KEGIATAN	ANGGARAN				BERTAMBAH / (BERKURANG)		
		REALISASI				JUMLAH	(Rp)	(%)
		JENIS BELANJA						
		OPERASI	MODAL	TRANSFER	TAK TERDUGA			
1	2	3	4	5	6	7 = 3 + 4 + 5 + 6	8	9
5.01 01 . 03 . 2.03 . 01	Koordinasi Penyusunan Dokumen Perencanaan Pembangunan Daerah Bidang Infrastruktur (RPJPD, RPJMD dan RKPD)	39.879.000,00	0,00	0,00	0,00	39.879.000,00	(13.278.500,00)	66,70
		26.600.500,00	0,00	0,00	0,00	26.600.500,00		
5.01 01 . 03 . 2.03 . 02	Asistensi Penyusunan Dokumen Perencanaan Pembangunan Perangkat Daerah Bidang Infrastruktur	0,00	0,00	0,00	0,00	0,00	0,00	0,00
		0,00	0,00	0,00	0,00	0,00		
5.01 01 . 03 . 2.03 . 03	Pelaksanaan Monitoring dan Evaluasi Penyusunan Dokumen Perencanaan Pembangunan Perangkat Daerah Bidang Infrastruktur	8.549.800,00	0,00	0,00	0,00	8.549.800,00	(2.502.800,00)	70,73
		6.047.000,00	0,00	0,00	0,00	6.047.000,00		
5.01 01 . 03 . 2.03 . 04	Koordinasi Pelaksanaan Sinergitas dan Harmonisasi Perencanaan Pembangunan Daerah Bidang Infrastruktur	96.838.864,00	0,00	0,00	0,00	96.838.864,00	(4.874.282,00)	94,97
		91.964.582,00	0,00	0,00	0,00	91.964.582,00		
5.02	Keuangan	15.120.667.218,00	360.568.400,00	3.368.124.161,00	0,00	18.849.359.779,00	(3.726.198.831,00)	80,23
		13.631.363.428,00	355.677.520,00	1.136.120.000,00	0,00	15.123.160.948,00		
5.02	Badan Pengelola Keuangan dan Aset Daerah	15.120.667.218,00	360.568.400,00	3.368.124.161,00	0,00	18.849.359.779,00	(3.726.198.831,00)	80,23
		13.631.363.428,00	355.677.520,00	1.136.120.000,00	0,00	15.123.160.948,00		
5.02 01	Badan Pengelola Keuangan dan Aset Daerah	15.120.667.218,00	360.568.400,00	3.368.124.161,00	0,00	18.849.359.779,00	(3.726.198.831,00)	80,23
		13.631.363.428,00	355.677.520,00	1.136.120.000,00	0,00	15.123.160.948,00		
5.02 01 . 01	Program Penunjang Urusan Pemerintahan Daerah Kabupaten/Kota	10.964.978.047,00	179.918.400,00	0,00	0,00	11.144.896.447,00	(1.253.343.200,00)	88,75
		9.714.643.447,00	176.909.800,00	0,00	0,00	9.891.553.247,00		
5.02 01 . 01 . 2.01	<i>Perencanaan, Penganggaran, dan Evaluasi Kinerja Perangkat Daerah</i>	31.872.600,00	0,00	0,00	0,00	31.872.600,00	(286.900,00)	99,10
		31.585.700,00	0,00	0,00	0,00	31.585.700,00		
5.02 01 . 01 . 2.01 . 01	Penyusunan Dokumen Perencanaan Perangkat Daerah	6.914.900,00	0,00	0,00	0,00	6.914.900,00	(112.900,00)	98,37
		6.802.000,00	0,00	0,00	0,00	6.802.000,00		
5.02 01 . 01 . 2.01 . 02	Koordinasi dan Penyusunan Dokumen RKA-SKPD	2.854.000,00	0,00	0,00	0,00	2.854.000,00	(34.000,00)	98,81
		2.820.000,00	0,00	0,00	0,00	2.820.000,00		
5.02 01 . 01 . 2.01 . 03	Koordinasi dan Penyusunan Dokumen Perubahan RKA-SKPD	2.688.900,00	0,00	0,00	0,00	2.688.900,00	(35.300,00)	98,69
		2.653.600,00	0,00	0,00	0,00	2.653.600,00		
5.02 01 . 01 . 2.01 . 04	Koordinasi dan Penyusunan DPA-SKPD	3.317.000,00	0,00	0,00	0,00	3.317.000,00	(17.100,00)	99,48
		3.299.900,00	0,00	0,00	0,00	3.299.900,00		
5.02 01 . 01 . 2.01 . 05	Koordinasi dan Penyusunan Perubahan DPA- SKPD	3.469.800,00	0,00	0,00	0,00	3.469.800,00	(11.300,00)	99,67
		3.458.500,00	0,00	0,00	0,00	3.458.500,00		

KODE	URAIAN URUSAN, ORGANISASI, PROGRAM DAN KEGIATAN	ANGGARAN				BERTAMBAH / (BERKURANG)		
		REALISASI				JUMLAH	(Rp)	(%)
		JENIS BELANJA						
		OPERASI	MODAL	TRANSFER	TAK TERDUGA			
1	2	3	4	5	6	7 = 3 + 4 + 5 + 6	8	9
5.02 01 . 01 . 2.01 .06	Koordinasi dan Penyusunan Laporan Capaian Kinerja dan Ikhtisar Realisasi Kinerja SKPD	12.628.000,00	0,00	0,00	0,00	12.628.000,00	(76.300,00)	99,40
		12.551.700,00	0,00	0,00	0,00	12.551.700,00		
5.02 01 . 01 . 2.02	<i>Administrasi Keuangan Perangkat Daerah</i>	9.042.140.019,00	0,00	0,00	0,00	9.042.140.019,00	(1.025.398.896,00)	88,66
		8.016.741.123,00	0,00	0,00	0,00	8.016.741.123,00		
5.02 01 . 01 . 2.02 .01	Penyediaan Gaji dan Tunjangan ASN	8.966.913.191,00	0,00	0,00	0,00	8.966.913.191,00	(1.025.311.072,00)	88,57
		7.941.602.119,00	0,00	0,00	0,00	7.941.602.119,00		
5.02 01 . 01 . 2.02 .03	Pelaksanaan Penatausahaan dan Pengujian/Verifikasi Keuangan SKPD	13.291.900,00	0,00	0,00	0,00	13.291.900,00	(41.900,00)	99,68
		13.250.000,00	0,00	0,00	0,00	13.250.000,00		
5.02 01 . 01 . 2.02 .07	Koordinasi dan Penyusunan Laporan Keuangan Bulanan/Triwulanan/Semesteran SKPD	61.934.928,00	0,00	0,00	0,00	61.934.928,00	(45.924,00)	99,93
		61.889.004,00	0,00	0,00	0,00	61.889.004,00		
5.02 01 . 01 . 2.05	<i>Administrasi Kepegawaian Perangkat Daerah</i>	1.999.800,00	0,00	0,00	0,00	1.999.800,00	(6.800,00)	99,66
		1.993.000,00	0,00	0,00	0,00	1.993.000,00		
5.02 01 . 01 . 2.05 .03	Pendataan dan Pengolahan Administrasi Kepegawaian	1.999.800,00	0,00	0,00	0,00	1.999.800,00	(6.800,00)	99,66
		1.993.000,00	0,00	0,00	0,00	1.993.000,00		
5.02 01 . 01 . 2.06	<i>Administrasi Umum Perangkat Daerah</i>	169.341.200,00	0,00	0,00	0,00	169.341.200,00	(12.189.718,00)	92,80
		157.151.482,00	0,00	0,00	0,00	157.151.482,00		
5.02 01 . 01 . 2.06 .01	Penyediaan Komponen Instalasi Listrik/Penerangan Bangunan Kantor	5.986.400,00	0,00	0,00	0,00	5.986.400,00	(2.150,00)	99,96
		5.984.250,00	0,00	0,00	0,00	5.984.250,00		
5.02 01 . 01 . 2.06 .04	Penyediaan Bahan Logistik Kantor	15.463.500,00	0,00	0,00	0,00	15.463.500,00	(135.800,00)	99,12
		15.327.700,00	0,00	0,00	0,00	15.327.700,00		
5.02 01 . 01 . 2.06 .05	Penyediaan Barang Cetak dan Penggandaan	9.567.700,00	0,00	0,00	0,00	9.567.700,00	(22.150,00)	99,77
		9.545.550,00	0,00	0,00	0,00	9.545.550,00		
5.02 01 . 01 . 2.06 .06	Penyediaan Bahan Bacaan dan Peraturan Perundang-undangan	5.400.000,00	0,00	0,00	0,00	5.400.000,00	0,00	100,00
		5.400.000,00	0,00	0,00	0,00	5.400.000,00		
5.02 01 . 01 . 2.06 .07	Penyediaan Bahan/Material	6.943.600,00	0,00	0,00	0,00	6.943.600,00	(7.600,00)	99,89
		6.936.000,00	0,00	0,00	0,00	6.936.000,00		
5.02 01 . 01 . 2.06 .08	Fasilitasi Kunjungan Tamu	14.364.000,00	0,00	0,00	0,00	14.364.000,00	(418.000,00)	97,09
		13.946.000,00	0,00	0,00	0,00	13.946.000,00		

KODE	URAIAN URUSAN, ORGANISASI, PROGRAM DAN KEGIATAN	ANGGARAN				BERTAMBAH / (BERKURANG)		
		REALISASI				JUMLAH	(Rp)	(%)
		JENIS BELANJA						
		OPERASI	MODAL	TRANSFER	TAK TERDUGA			
1	2	3	4	5	6	7 = 3 + 4 + 5 + 6	8	9
5.02 01 . 01 . 2.06 .09	Penyelenggaraan Rapat Koordinasi dan Konsultasi SKPD	111.616.000,00	0,00	0,00	0,00	111.616.000,00	(11.604.018,00)	89,60
		100.011.982,00	0,00	0,00	0,00	100.011.982,00		
5.02 01 . 01 . 2.07	<i>Pengadaan Barang Milik Daerah Penunjang Urusan Pemerintah Daerah</i>	0,00	26.543.400,00	0,00	0,00	26.543.400,00	(1.903.400,00)	92,83
		0,00	24.640.000,00	0,00	0,00	24.640.000,00		
5.02 01 . 01 . 2.07 .06	Pengadaan Peralatan dan Mesin Lainnya	0,00	26.543.400,00	0,00	0,00	26.543.400,00	(1.903.400,00)	92,83
		0,00	24.640.000,00	0,00	0,00	24.640.000,00		
5.02 01 . 01 . 2.08	<i>Penyediaan Jasa Penunjang Urusan Pemerintahan Daerah</i>	441.720.236,00	0,00	0,00	0,00	441.720.236,00	(12.691.553,00)	97,13
		429.028.683,00	0,00	0,00	0,00	429.028.683,00		
5.02 01 . 01 . 2.08 .01	Penyediaan Jasa Surat Menyurat	53.590.460,00	0,00	0,00	0,00	53.590.460,00	(476.200,00)	99,11
		53.114.260,00	0,00	0,00	0,00	53.114.260,00		
5.02 01 . 01 . 2.08 .02	Penyediaan Jasa Komunikasi, Sumber Daya Air dan Listrik	315.849.084,00	0,00	0,00	0,00	315.849.084,00	(12.215.317,00)	96,13
		303.633.767,00	0,00	0,00	0,00	303.633.767,00		
5.02 01 . 01 . 2.08 .04	Penyediaan Jasa Pelayanan Umum Kantor	72.280.692,00	0,00	0,00	0,00	72.280.692,00	(36,00)	100,00
		72.280.656,00	0,00	0,00	0,00	72.280.656,00		
5.02 01 . 01 . 2.09	<i>Pemeliharaan Barang Milik Daerah Penunjang Urusan Pemerintahan Daerah</i>	1.277.904.192,00	153.375.000,00	0,00	0,00	1.431.279.192,00	(200.865.933,00)	85,97
		1.078.143.459,00	152.269.800,00	0,00	0,00	1.230.413.259,00		
5.02 01 . 01 . 2.09 .01	Penyediaan Jasa Pemeliharaan, Biaya Pemeliharaan, dan Pajak Kendaraan Perorangan Dinas atau Kendaraan Dinas Jabatan	242.093.000,00	0,00	0,00	0,00	242.093.000,00	(59.653.346,00)	75,36
		182.439.654,00	0,00	0,00	0,00	182.439.654,00		
5.02 01 . 01 . 2.09 .02	Penyediaan Jasa Pemeliharaan, Biaya Pemeliharaan, Pajak dan Perizinan Kendaraan Dinas Operasional atau Lapangan	306.628.464,00	0,00	0,00	0,00	306.628.464,00	(86.450.118,00)	71,81
		220.178.346,00	0,00	0,00	0,00	220.178.346,00		
5.02 01 . 01 . 2.09 .06	Pemeliharaan Peralatan dan Mesin Lainnya	69.905.000,00	0,00	0,00	0,00	69.905.000,00	(8.477.500,00)	87,87
		61.427.500,00	0,00	0,00	0,00	61.427.500,00		
5.02 01 . 01 . 2.09 .08	Pemeliharaan Aset Tak Berwujud	0,00	153.375.000,00	0,00	0,00	153.375.000,00	(1.105.200,00)	99,28
		0,00	152.269.800,00	0,00	0,00	152.269.800,00		
5.02 01 . 01 . 2.09 .09	Pemeliharaan/Rehabilitasi Gedung Kantor dan Bangunan Lainnya	659.277.728,00	0,00	0,00	0,00	659.277.728,00	(45.179.769,00)	93,15
		614.097.959,00	0,00	0,00	0,00	614.097.959,00		
5.02 01 . 02	Program Pengelolaan Keuangan Daerah	971.416.494,00	0,00	3.368.124.161,00	0,00	4.339.540.655,00	(2.280.847.929,00)	47,44
		922.572.726,00	0,00	1.136.120.000,00	0,00	2.058.692.726,00		

KODE	URAIAN URUSAN, ORGANISASI, PROGRAM DAN KEGIATAN	ANGGARAN				BERTAMBAH / (BERKURANG)		
		REALISASI				JUMLAH	(Rp)	(%)
		JENIS BELANJA						
		OPERASI	MODAL	TRANSFER	TAK TERDUGA			
1	2	3	4	5	6	7 = 3 + 4 + 5 + 6	8	9
5.02 01 . 02 . 2.01	<i>Koordinasi dan Penyusunan Rencana Anggaran Daerah</i>	408.715.660,00	0,00	0,00	0,00	408.715.660,00	(15.324.269,00)	96,25
		393.391.391,00	0,00	0,00	0,00	393.391.391,00		
5.02 01 . 02 . 2.01 . 01	Koordinasi dan Penyusunan KUA dan PPAS	34.153.300,00	0,00	0,00	0,00	34.153.300,00	(276.269,00)	99,19
		33.877.031,00	0,00	0,00	0,00	33.877.031,00		
5.02 01 . 02 . 2.01 . 02	Koordinasi dan Penyusunan Perubahan KUA dan Perubahan PPAS	33.156.000,00	0,00	0,00	0,00	33.156.000,00	(293.000,00)	99,12
		32.863.000,00	0,00	0,00	0,00	32.863.000,00		
5.02 01 . 02 . 2.01 . 03	Koordinasi, Penyusunan dan Verifikasi RKA-SKPD	32.574.400,00	0,00	0,00	0,00	32.574.400,00	(406.500,00)	98,75
		32.167.900,00	0,00	0,00	0,00	32.167.900,00		
5.02 01 . 02 . 2.01 . 04	Koordinasi, Penyusunan dan Verifikasi Perubahan RKA-SKPD	4.795.600,00	0,00	0,00	0,00	4.795.600,00	(198.100,00)	95,87
		4.597.500,00	0,00	0,00	0,00	4.597.500,00		
5.02 01 . 02 . 2.01 . 05	Koordinasi, Penyusunan dan Verifikasi DPA-SKPD	9.601.000,00	0,00	0,00	0,00	9.601.000,00	(161.500,00)	98,32
		9.439.500,00	0,00	0,00	0,00	9.439.500,00		
5.02 01 . 02 . 2.01 . 06	Koordinasi, Penyusunan dan Verifikasi Perubahan DPA-SKPD	0,00	0,00	0,00	0,00	0,00	0,00	0,00
		0,00	0,00	0,00	0,00	0,00		
5.02 01 . 02 . 2.01 . 07	Koordinasi dan Penyusunan Peraturan Daerah tentang APBD dan Peraturan Kepala Daerah tentang Penjabaran APBD	185.897.160,00	0,00	0,00	0,00	185.897.160,00	(10.982.700,00)	94,09
		174.914.460,00	0,00	0,00	0,00	174.914.460,00		
5.02 01 . 02 . 2.01 . 08	Koordinasi dan Penyusunan Peraturan Daerah tentang Perubahan APBD dan Peraturan Kepala Daerah tentang Penjabaran Perubahan APBD	102.567.700,00	0,00	0,00	0,00	102.567.700,00	(2.840.200,00)	97,23
		99.727.500,00	0,00	0,00	0,00	99.727.500,00		
5.02 01 . 02 . 2.01 . 09	Koordinasi dan Penyusunan Regulasi serta Kebijakan Bidang Anggaran	5.970.500,00	0,00	0,00	0,00	5.970.500,00	(166.000,00)	97,22
		5.804.500,00	0,00	0,00	0,00	5.804.500,00		
5.02 01 . 02 . 2.02	<i>Koordinasi dan Pengelolaan Perbendaharaan Daerah</i>	219.263.200,00	0,00	0,00	0,00	219.263.200,00	(22.752.419,00)	89,62
		196.510.781,00	0,00	0,00	0,00	196.510.781,00		
5.02 01 . 02 . 2.02 . 03	Penyiapan, Pelaksanaan Pengendalian dan Penerbitan Anggaran Kas dan SPD	8.199.400,00	0,00	0,00	0,00	8.199.400,00	(109.400,00)	98,67
		8.090.000,00	0,00	0,00	0,00	8.090.000,00		
5.02 01 . 02 . 2.02 . 04	Penatausahaan Pembiayaan Daerah	10.116.800,00	0,00	0,00	0,00	10.116.800,00	(40.800,00)	99,60
		10.076.000,00	0,00	0,00	0,00	10.076.000,00		
5.02 01 . 02 . 2.02 . 05	Koordinasi, Fasilitasi, Asistensi, Sinkronisasi, Supervisi, Monitoring dan Evaluasi Pengelolaan Dana Perimbangan dan Dana Transfer Lainnya	27.953.000,00	0,00	0,00	0,00	27.953.000,00	(3.721.900,00)	86,69
		24.231.100,00	0,00	0,00	0,00	24.231.100,00		

KODE	URAIAN URUSAN, ORGANISASI, PROGRAM DAN KEGIATAN	ANGGARAN				BERTAMBAH / (BERKURANG)		
		REALISASI				JUMLAH	(Rp)	(%)
		JENIS BELANJA						
		OPERASI	MODAL	TRANSFER	TAK TERDUGA			
1	2	3	4	5	6	7 = 3 + 4 + 5 + 6	8	9
5.02 01 . 02 . 2.02 . 07	Koordinasi dan Penyusunan Laporan Realisasi Penerimaan dan Pengeluaran Kas Daerah, Laporan Aliran Kas, dan Pelaksanaan Pemungutan/Pemotongan dan Penyetoran Perhitungan Fihak Ketiga (PFK)	56.330.800,00	0,00	0,00	0,00	56.330.800,00	(11.796.300,00)	79,06
		44.534.500,00	0,00	0,00	0,00	44.534.500,00		
5.02 01 . 02 . 2.02 . 09	Rekonsiliasi Data Penerimaan dan Pengeluaran Kas serta Pemungutan dan Pemotongan Atas SP2D dengan Instansi Terkait	100.595.000,00	0,00	0,00	0,00	100.595.000,00	(6.932.819,00)	93,11
		93.662.181,00	0,00	0,00	0,00	93.662.181,00		
5.02 01 . 02 . 2.02 . 10	Penyusunan Petunjuk Teknis Administrasi Keuangan yang Berkaitan dengan Penerimaan dan Pengeluaran Kas Serta Penatausahaan dan Pertanggungjawaban Sub Kegiatan	16.068.200,00	0,00	0,00	0,00	16.068.200,00	(151.200,00)	99,06
		15.917.000,00	0,00	0,00	0,00	15.917.000,00		
5.02 01 . 02 . 2.03	<i>Koordinasi dan Pelaksanaan Akuntansi dan Pelaporan Keuangan Daerah</i>	343.437.634,00	0,00	0,00	0,00	343.437.634,00	(10.767.080,00)	96,86
		332.670.554,00	0,00	0,00	0,00	332.670.554,00		
5.02 01 . 02 . 2.03 . 02	Rekonsiliasi dan Verifikasi Aset, Kewajiban, Ekuitas, Pendapatan, Belanja, Pembiayaan, Pendapatan-LO dan Beban	26.859.546,00	0,00	0,00	0,00	26.859.546,00	(178.700,00)	99,33
		26.680.846,00	0,00	0,00	0,00	26.680.846,00		
5.02 01 . 02 . 2.03 . 04	Konsolidasi Laporan Keuangan SKPD, BLUD dan Laporan Keuangan Pemerintah Daerah	35.051.264,00	0,00	0,00	0,00	35.051.264,00	(149.462,00)	99,57
		34.901.802,00	0,00	0,00	0,00	34.901.802,00		
5.02 01 . 02 . 2.03 . 05	Koordinasi dan Penyusunan Rancangan Peraturan Daerah tentang Pertanggungjawaban Pelaksanaan APBD Kabupaten/Kota dan Rancangan Peraturan Kepala Daerah tentang Penjabaran Pertanggungjawaban Pelaksanaan APBD Kabupaten/Kota	91.890.900,00	0,00	0,00	0,00	91.890.900,00	(360.190,00)	99,61
		91.530.710,00	0,00	0,00	0,00	91.530.710,00		
5.02 01 . 02 . 2.03 . 08	Penyusunan Analisis Laporan Pertanggungjawaban Pelaksanaan APBD	12.225.600,00	0,00	0,00	0,00	12.225.600,00	(45.100,00)	99,63
		12.180.500,00	0,00	0,00	0,00	12.180.500,00		
5.02 01 . 02 . 2.03 . 09	Penyusunan Kebijakan dan Panduan Teknis Operasional Penyelenggaraan Akuntansi Pemerintah Daerah	40.144.764,00	0,00	0,00	0,00	40.144.764,00	(103.162,00)	99,74
		40.041.602,00	0,00	0,00	0,00	40.041.602,00		
5.02 01 . 02 . 2.03 . 11	Pembinaan Akuntansi, Pelaporan dan Pertanggungjawaban Pemerintah Kabupaten/Kota	137.265.560,00	0,00	0,00	0,00	137.265.560,00	(9.930.466,00)	92,77
		127.335.094,00	0,00	0,00	0,00	127.335.094,00		
5.02 01 . 02 . 2.04	<i>Penunjang Urusan Kewenangan Pengelolaan Keuangan Daerah</i>	0,00	0,00	3.368.124.161,00	0,00	3.368.124.161,00	(2.232.004.161,00)	33,73
		0,00	0,00	1.136.120.000,00	0,00	1.136.120.000,00		
5.02 01 . 02 . 2.04 . 09	Pengelolaan Dana Darurat dan Mendesak	0,00	0,00	3.368.124.161,00	0,00	3.368.124.161,00	(2.232.004.161,00)	33,73
		0,00	0,00	1.136.120.000,00	0,00	1.136.120.000,00		
5.02 01 . 03	Program Pengelolaan Barang Milik Daerah	1.091.841.599,00	40.650.000,00	0,00	0,00	1.132.491.599,00	(169.284.362,00)	85,05
		922.856.517,00	40.350.720,00	0,00	0,00	963.207.237,00		

KODE	URAIAN URUSAN, ORGANISASI, PROGRAM DAN KEGIATAN	ANGGARAN				BERTAMBAH / (BERKURANG)		
		REALISASI				JUMLAH	(Rp)	(%)
		JENIS BELANJA						
		OPERASI	MODAL	TRANSFER	TAK TERDUGA			
1	2	3	4	5	6	7 = 3 + 4 + 5 + 6	8	9
5.02 01 . 03 . 2.01	<i>Pengelolaan Barang Milik Daerah</i>	1.091.841.599,00	40.650.000,00	0,00	0,00	1.132.491.599,00	(169.284.362,00)	85,05
		922.856.517,00	40.350.720,00	0,00	0,00	963.207.237,00		
5.02 01 . 03 . 2.01 . 01	Penyusunan Standar Harga	19.854.900,00	0,00	0,00	0,00	19.854.900,00	(80.400,00)	99,60
		19.774.500,00	0,00	0,00	0,00	19.774.500,00		
5.02 01 . 03 . 2.01 . 02	Penyusunan Standar Barang Milik Daerah dan Standar Kebutuhan Barang Milik Daerah	45.799.900,00	0,00	0,00	0,00	45.799.900,00	(5.459.453,00)	88,08
		40.340.447,00	0,00	0,00	0,00	40.340.447,00		
5.02 01 . 03 . 2.01 . 03	Penyusunan Perencanaan Kebutuhan Barang Milik Daerah	20.539.700,00	0,00	0,00	0,00	20.539.700,00	(313.200,00)	98,48
		20.226.500,00	0,00	0,00	0,00	20.226.500,00		
5.02 01 . 03 . 2.01 . 05	Penatausahaan Barang Milik Daerah	254.638.356,00	0,00	0,00	0,00	254.638.356,00	(51.360.228,00)	79,83
		203.278.128,00	0,00	0,00	0,00	203.278.128,00		
5.02 01 . 03 . 2.01 . 06	Inventarisasi Barang Milik Daerah	56.495.500,00	0,00	0,00	0,00	56.495.500,00	(3.944.900,00)	93,02
		52.550.600,00	0,00	0,00	0,00	52.550.600,00		
5.02 01 . 03 . 2.01 . 07	Pengamanan Barang Milik Daerah	210.007.700,00	20.450.000,00	0,00	0,00	230.457.700,00	(42.037.868,00)	81,76
		168.049.112,00	20.370.720,00	0,00	0,00	188.419.832,00		
5.02 01 . 03 . 2.01 . 08	Penilaian Barang Milik Daerah	220.791.700,00	0,00	0,00	0,00	220.791.700,00	(34.036.100,00)	84,58
		186.755.600,00	0,00	0,00	0,00	186.755.600,00		
5.02 01 . 03 . 2.01 . 10	Optimalisasi Penggunaan, Pemanfaatan, Pemindahtanganan, Pemusnahan, dan Penghapusan Barang Milik Daerah	142.978.115,00	0,00	0,00	0,00	142.978.115,00	(27.456.689,00)	80,80
		115.521.426,00	0,00	0,00	0,00	115.521.426,00		
5.02 01 . 03 . 2.01 . 12	Penyusunan Laporan Barang Milik Daerah	93.925.928,00	20.200.000,00	0,00	0,00	114.125.928,00	(3.137.824,00)	97,25
		91.008.104,00	19.980.000,00	0,00	0,00	110.988.104,00		
5.02 01 . 03 . 2.01 . 13	Pembinaan Pengelolaan Barang Milik Daerah Pemerintah Kabupaten/Kota	26.809.800,00	0,00	0,00	0,00	26.809.800,00	(1.457.700,00)	94,56
		25.352.100,00	0,00	0,00	0,00	25.352.100,00		
5.02 01 . 04	Program Pengelolaan Pendapatan Daerah	2.092.431.078,00	140.000.000,00	0,00	0,00	2.232.431.078,00	(22.723.340,00)	98,98
		2.071.290.738,00	138.417.000,00	0,00	0,00	2.209.707.738,00		
5.02 01 . 04 . 2.01	<i>Kegiatan Pengelolaan pendapatan Daerah</i>	2.092.431.078,00	140.000.000,00	0,00	0,00	2.232.431.078,00	(22.723.340,00)	98,98
		2.071.290.738,00	138.417.000,00	0,00	0,00	2.209.707.738,00		
5.02 01 . 04 . 2.01 . 01	Perencanaan pengelolaan pajak daerah	1.462.952.378,00	140.000.000,00	0,00	0,00	1.602.952.378,00	(5.247.704,00)	99,67
		1.459.287.674,00	138.417.000,00	0,00	0,00	1.597.704.674,00		

KODE	URAIAN URUSAN, ORGANISASI, PROGRAM DAN KEGIATAN	ANGGARAN				BERTAMBAH / (BERKURANG)		
		REALISASI				JUMLAH	(Rp)	(%)
		JENIS BELANJA						
		OPERASI	MODAL	TRANSFER	TAK TERDUGA			
1	2	3	4	5	6	7 = 3 + 4 + 5 + 6	8	9
5.02 01 . 04 . 2.01 .03	Penyuluhan dan Penyebarluasan Kebijakan Pajak Daerah	17.640.600,00	0,00	0,00	0,00	17.640.600,00	(5.339.800,00)	69,73
		12.300.800,00	0,00	0,00	0,00	12.300.800,00		
5.02 01 . 04 . 2.01 .06	Pengolahan, Pemeliharaan, dan Pelaporan Basis Data Pajak Daerah	80.654.200,00	0,00	0,00	0,00	80.654.200,00	(9.550,00)	99,99
		80.644.650,00	0,00	0,00	0,00	80.644.650,00		
5.02 01 . 04 . 2.01 .07	Penilaian Pajak Bumi dan Bangunan Perdesaan dan Perkotaan (PBBP2) serta Bea Perolehan Hak atas Tanah dan Bangunan (BPHTB)	24.180.000,00	0,00	0,00	0,00	24.180.000,00	(9.050,00)	99,96
		24.170.950,00	0,00	0,00	0,00	24.170.950,00		
5.02 01 . 04 . 2.01 .08	Penetapan Wajib Pajak Daerah	65.967.200,00	0,00	0,00	0,00	65.967.200,00	(5.412.000,00)	91,80
		60.555.200,00	0,00	0,00	0,00	60.555.200,00		
5.02 01 . 04 . 2.01 .10	Penelitian dan Verifikasi Data Pelaporan Pajak Daerah	7.878.900,00	0,00	0,00	0,00	7.878.900,00	(84.900,00)	98,92
		7.794.000,00	0,00	0,00	0,00	7.794.000,00		
5.02 01 . 04 . 2.01 .11	Penagihan Pajak Daerah	230.365.700,00	0,00	0,00	0,00	230.365.700,00	(1.312.900,00)	99,43
		229.052.800,00	0,00	0,00	0,00	229.052.800,00		
5.02 01 . 04 . 2.01 .13	Pengendalian, Pemeriksaan dan Pengawasan Pajak Daerah	55.355.400,00	0,00	0,00	0,00	55.355.400,00	(41.400,00)	99,93
		55.314.000,00	0,00	0,00	0,00	55.314.000,00		
5.02 01 . 04 . 2.01 .14	Pembinaan dan Pengawasan Pengelolaan Pajak Daerah dan Retribusi Daerah	111.179.900,00	0,00	0,00	0,00	111.179.900,00	(3.940.012,00)	96,46
		107.239.888,00	0,00	0,00	0,00	107.239.888,00		
5.02 01 . 04 . 2.01 .15	Elektronifikasi Transaksi Pemerintah Daerah	36.256.800,00	0,00	0,00	0,00	36.256.800,00	(1.326.024,00)	96,34
		34.930.776,00	0,00	0,00	0,00	34.930.776,00		
5.03	Kepegawaian	9.780.774.337,00	3.000.000,00	0,00	0,00	9.783.774.337,00	(678.834.510,00)	93,06
		9.102.439.827,00	2.500.000,00	0,00	0,00	9.104.939.827,00		
5.03	Badan Kepegawaian dan Pengembangan Sumber Daya Manusia	9.780.774.337,00	3.000.000,00	0,00	0,00	9.783.774.337,00	(678.834.510,00)	93,06
		9.102.439.827,00	2.500.000,00	0,00	0,00	9.104.939.827,00		
5.03 01	Badan Kepegawaian dan Pengembangan Sumber Daya Manusia	9.780.774.337,00	3.000.000,00	0,00	0,00	9.783.774.337,00	(678.834.510,00)	93,06
		9.102.439.827,00	2.500.000,00	0,00	0,00	9.104.939.827,00		
5.03 01 . 01	Program Penunjang Urusan Pemerintahan Daerah Kabupaten/Kota	5.058.729.937,00	3.000.000,00	0,00	0,00	5.061.729.937,00	(423.045.489,00)	91,64
		4.636.184.448,00	2.500.000,00	0,00	0,00	4.638.684.448,00		
5.03 01 . 01 . 2.01	<i>Perencanaan, Penganggaran, dan Evaluasi Kinerja Perangkat Daerah</i>	18.088.000,00	0,00	0,00	0,00	18.088.000,00	(379.600,00)	97,90
		17.708.400,00	0,00	0,00	0,00	17.708.400,00		

KODE	URAIAN URUSAN, ORGANISASI, PROGRAM DAN KEGIATAN	ANGGARAN				BERTAMBAH / (BERKURANG)		
		REALISASI				JUMLAH	(Rp)	(%)
		JENIS BELANJA						
		OPERASI	MODAL	TRANSFER	TAK TERDUGA			
1	2	3	4	5	6	7 = 3 + 4 + 5 + 6	8	9
5.03 01 . 01 . 2.01 . 01	Penyusunan Dokumen Perencanaan Perangkat Daerah	2.790.000,00	0,00	0,00	0,00	2.790.000,00	(34.000,00)	98,78
		2.756.000,00	0,00	0,00	0,00	2.756.000,00		
5.03 01 . 01 . 2.01 . 02	Koordinasi dan Penyusunan Dokumen RKA-SKPD	1.298.000,00	0,00	0,00	0,00	1.298.000,00	(33.100,00)	97,45
		1.264.900,00	0,00	0,00	0,00	1.264.900,00		
5.03 01 . 01 . 2.01 . 03	Koordinasi dan Penyusunan Dokumen Perubahan RKA-SKPD	1.298.000,00	0,00	0,00	0,00	1.298.000,00	(57.000,00)	95,61
		1.241.000,00	0,00	0,00	0,00	1.241.000,00		
5.03 01 . 01 . 2.01 . 04	Koordinasi dan Penyusunan DPA-SKPD	2.417.000,00	0,00	0,00	0,00	2.417.000,00	(47.500,00)	98,03
		2.369.500,00	0,00	0,00	0,00	2.369.500,00		
5.03 01 . 01 . 2.01 . 05	Koordinasi dan Penyusunan Perubahan DPA- SKPD	1.942.000,00	0,00	0,00	0,00	1.942.000,00	(113.000,00)	94,18
		1.829.000,00	0,00	0,00	0,00	1.829.000,00		
5.03 01 . 01 . 2.01 . 06	Koordinasi dan Penyusunan Laporan Capaian Kinerja dan Ikhtisar Realisasi Kinerja SKPD	6.745.000,00	0,00	0,00	0,00	6.745.000,00	(94.000,00)	98,61
		6.651.000,00	0,00	0,00	0,00	6.651.000,00		
5.03 01 . 01 . 2.01 . 07	Evaluasi Kinerja Perangkat Daerah	1.598.000,00	0,00	0,00	0,00	1.598.000,00	(1.000,00)	99,94
		1.597.000,00	0,00	0,00	0,00	1.597.000,00		
5.03 01 . 01 . 2.02	<i>Administrasi Keuangan Perangkat Daerah</i>	4.671.419.543,00	0,00	0,00	0,00	4.671.419.543,00	(414.580.253,00)	91,13
		4.256.839.290,00	0,00	0,00	0,00	4.256.839.290,00		
5.03 01 . 01 . 2.02 . 01	Penyediaan Gaji dan Tunjangan ASN	4.667.301.543,00	0,00	0,00	0,00	4.667.301.543,00	(414.490.253,00)	91,12
		4.252.811.290,00	0,00	0,00	0,00	4.252.811.290,00		
5.03 01 . 01 . 2.02 . 07	Koordinasi dan Penyusunan Laporan Keuangan Bulanan/Triwulanan/Semesteran SKPD	4.118.000,00	0,00	0,00	0,00	4.118.000,00	(90.000,00)	97,81
		4.028.000,00	0,00	0,00	0,00	4.028.000,00		
5.03 01 . 01 . 2.06	<i>Administrasi Umum Perangkat Daerah</i>	136.845.900,00	0,00	0,00	0,00	136.845.900,00	(1.232.560,00)	99,10
		135.613.340,00	0,00	0,00	0,00	135.613.340,00		
5.03 01 . 01 . 2.06 . 01	Penyediaan Komponen Instalasi Listrik/Penerangan Bangunan Kantor	1.040.600,00	0,00	0,00	0,00	1.040.600,00	(12.600,00)	98,79
		1.028.000,00	0,00	0,00	0,00	1.028.000,00		
5.03 01 . 01 . 2.06 . 04	Penyediaan Bahan Logistik Kantor	13.560.000,00	0,00	0,00	0,00	13.560.000,00	(198.150,00)	98,54
		13.361.850,00	0,00	0,00	0,00	13.361.850,00		
5.03 01 . 01 . 2.06 . 05	Penyediaan Barang Cetak dan Penggandaan	10.584.900,00	0,00	0,00	0,00	10.584.900,00	(19.900,00)	99,81
		10.565.000,00	0,00	0,00	0,00	10.565.000,00		

KODE	URAIAN URUSAN, ORGANISASI, PROGRAM DAN KEGIATAN	ANGGARAN				BERTAMBAH / (BERKURANG)		
		REALISASI				JUMLAH	(Rp)	(%)
		JENIS BELANJA						
		OPERASI	MODAL	TRANSFER	TAK TERDUGA			
1	2	3	4	5	6	7 = 3 + 4 + 5 + 6	8	9
5.03 01 . 01 . 2.06 .06	Penyediaan Bahan Bacaan dan Peraturan Perundang-undangan	3.000.000,00	0,00	0,00	0,00	3.000.000,00	0,00	100,00
		3.000.000,00	0,00	0,00	0,00	3.000.000,00		
5.03 01 . 01 . 2.06 .07	Penyediaan Bahan/Material	9.427.600,00	0,00	0,00	0,00	9.427.600,00	(12.151,00)	99,87
		9.415.449,00	0,00	0,00	0,00	9.415.449,00		
5.03 01 . 01 . 2.06 .08	Fasilitasi Kunjungan Tamu	2.090.000,00	0,00	0,00	0,00	2.090.000,00	(10.000,00)	99,52
		2.080.000,00	0,00	0,00	0,00	2.080.000,00		
5.03 01 . 01 . 2.06 .09	Penyelenggaraan Rapat Koordinasi dan Konsultasi SKPD	92.107.000,00	0,00	0,00	0,00	92.107.000,00	(955.959,00)	98,96
		91.151.041,00	0,00	0,00	0,00	91.151.041,00		
5.03 01 . 01 . 2.06 .10	Penatausahaan Arsip Dinamis pada SKPD	5.035.800,00	0,00	0,00	0,00	5.035.800,00	(23.800,00)	99,53
		5.012.000,00	0,00	0,00	0,00	5.012.000,00		
5.03 01 . 01 . 2.08	<i>Penyediaan Jasa Penunjang Urusan Pemerintahan Daerah</i>	74.937.028,00	0,00	0,00	0,00	74.937.028,00	(971.163,00)	98,70
		73.965.865,00	0,00	0,00	0,00	73.965.865,00		
5.03 01 . 01 . 2.08 .01	Penyediaan Jasa Surat Menyurat	5.649.900,00	0,00	0,00	0,00	5.649.900,00	(51.100,00)	99,10
		5.598.800,00	0,00	0,00	0,00	5.598.800,00		
5.03 01 . 01 . 2.08 .02	Penyediaan Jasa Komunikasi, Sumber Daya Air dan Listrik	21.100.000,00	0,00	0,00	0,00	21.100.000,00	(900.352,00)	95,73
		20.199.648,00	0,00	0,00	0,00	20.199.648,00		
5.03 01 . 01 . 2.08 .04	Penyediaan Jasa Pelayanan Umum Kantor	48.187.128,00	0,00	0,00	0,00	48.187.128,00	(19.711,00)	99,96
		48.167.417,00	0,00	0,00	0,00	48.167.417,00		
5.03 01 . 01 . 2.09	<i>Pemeliharaan Barang Milik Daerah Penunjang Urusan Pemerintahan Daerah</i>	157.439.466,00	3.000.000,00	0,00	0,00	160.439.466,00	(5.881.913,00)	96,33
		152.057.553,00	2.500.000,00	0,00	0,00	154.557.553,00		
5.03 01 . 01 . 2.09 .01	Penyediaan Jasa Pemeliharaan, Biaya Pemeliharaan, dan Pajak Kendaraan Perorangan Dinas atau Kendaraan Dinas Jabatan	104.783.966,00	0,00	0,00	0,00	104.783.966,00	(3.753.860,00)	96,42
		101.030.106,00	0,00	0,00	0,00	101.030.106,00		
5.03 01 . 01 . 2.09 .02	Penyediaan Jasa Pemeliharaan, Biaya Pemeliharaan, Pajak dan Perizinan Kendaraan Dinas Operasional atau Lapangan	32.934.000,00	0,00	0,00	0,00	32.934.000,00	(1.428.553,00)	95,66
		31.505.447,00	0,00	0,00	0,00	31.505.447,00		
5.03 01 . 01 . 2.09 .05	Pemeliharaan Mebel	3.400.000,00	0,00	0,00	0,00	3.400.000,00	(50.000,00)	98,53
		3.350.000,00	0,00	0,00	0,00	3.350.000,00		
5.03 01 . 01 . 2.09 .06	Pemeliharaan Peralatan dan Mesin Lainnya	16.321.500,00	0,00	0,00	0,00	16.321.500,00	(149.500,00)	99,08
		16.172.000,00	0,00	0,00	0,00	16.172.000,00		

KODE	URAIAN URUSAN, ORGANISASI, PROGRAM DAN KEGIATAN	ANGGARAN				BERTAMBAH / (BERKURANG)		
		REALISASI				JUMLAH	(Rp)	(%)
		JENIS BELANJA						
		OPERASI	MODAL	TRANSFER	TAK TERDUGA			
1	2	3	4	5	6	7 = 3 + 4 + 5 + 6	8	9
5.03 01 . 01 . 2.09 . 08	Pemeliharaan Aset Tak Berwujud	0,00	3.000.000,00	0,00	0,00	3.000.000,00	(500.000,00)	83,33
		0,00	2.500.000,00	0,00	0,00	2.500.000,00		
5.03 01 . 02	Program Kepegawaian Daerah	4.722.044.400,00	0,00	0,00	0,00	4.722.044.400,00	(255.789.021,00)	94,58
		4.466.255.379,00	0,00	0,00	0,00	4.466.255.379,00		
5.03 01 . 02 . 2.01	<i>Pengadaan, Pemberhentian dan Informasi Kepegawaian ASN</i>	2.211.165.000,00	0,00	0,00	0,00	2.211.165.000,00	(67.781.363,00)	96,93
		2.143.383.637,00	0,00	0,00	0,00	2.143.383.637,00		
5.03 01 . 02 . 2.01 . 02	Penyusunan Rencana Kebutuhan, Jenis dan Jumlah Jabatan untuk Pelaksanaan Pengadaan ASN	20.374.700,00	0,00	0,00	0,00	20.374.700,00	(198.760,00)	99,02
		20.175.940,00	0,00	0,00	0,00	20.175.940,00		
5.03 01 . 02 . 2.01 . 03	Koordinasi dan Fasilitasi Pengadaan PNS dan PPPK	445.013.600,00	0,00	0,00	0,00	445.013.600,00	(831.786,00)	99,81
		444.181.814,00	0,00	0,00	0,00	444.181.814,00		
5.03 01 . 02 . 2.01 . 03	Penyelenggaraan Pengembangan Kompetensi Teknis Umum, Inti, dan Pilihan bagi Jabatan Administrasi Penyelenggara Urusan Pemerintahan Konkuren, Perangkat Daerah Penunjang, dan Urusan Pemerintahan Umum	1.445.856.000,00	0,00	0,00	0,00	1.445.856.000,00	(58.691.364,00)	95,94
		1.387.164.636,00	0,00	0,00	0,00	1.387.164.636,00		
5.03 01 . 02 . 2.01 . 06	Koordinasi Pelaksanaan Administrasi Pemberhentian	231.668.700,00	0,00	0,00	0,00	231.668.700,00	(6.989.647,00)	96,98
		224.679.053,00	0,00	0,00	0,00	224.679.053,00		
5.03 01 . 02 . 2.01 . 10	Pengelolaan Sistem Informasi Kepegawaian	35.998.600,00	0,00	0,00	0,00	35.998.600,00	(159.800,00)	99,56
		35.838.800,00	0,00	0,00	0,00	35.838.800,00		
5.03 01 . 02 . 2.01 . 11	Pengelolaan Data Kepegawaian	14.826.000,00	0,00	0,00	0,00	14.826.000,00	(212.600,00)	98,57
		14.613.400,00	0,00	0,00	0,00	14.613.400,00		
5.03 01 . 02 . 2.01 . 12	Evaluasi Data, Informasi dan Sistem Informasi Kepegawaian	17.427.400,00	0,00	0,00	0,00	17.427.400,00	(697.406,00)	96,00
		16.729.994,00	0,00	0,00	0,00	16.729.994,00		
5.03 01 . 02 . 2.02	<i>Mutasi dan Promosi ASN</i>	1.636.023.000,00	0,00	0,00	0,00	1.636.023.000,00	(40.103.307,00)	97,55
		1.595.919.693,00	0,00	0,00	0,00	1.595.919.693,00		
5.03 01 . 02 . 2.02 . 01	Pengelolaan Mutasi ASN	15.617.300,00	0,00	0,00	0,00	15.617.300,00	(293.900,00)	98,12
		15.323.400,00	0,00	0,00	0,00	15.323.400,00		
5.03 01 . 02 . 2.02 . 02	Pengelolaan Kenaikan Pangkat ASN	31.996.300,00	0,00	0,00	0,00	31.996.300,00	(1.917.400,00)	94,01
		30.078.900,00	0,00	0,00	0,00	30.078.900,00		
5.03 01 . 02 . 2.02 . 03	Pengelolaan Promosi ASN	370.551.100,00	0,00	0,00	0,00	370.551.100,00	(35.550.850,00)	90,41
		335.000.250,00	0,00	0,00	0,00	335.000.250,00		

KODE	URAIAN URUSAN, ORGANISASI, PROGRAM DAN KEGIATAN	ANGGARAN				BERTAMBAH / (BERKURANG)		
		REALISASI				JUMLAH	(Rp)	(%)
		JENIS BELANJA						
		OPERASI	MODAL	TRANSFER	TAK TERDUGA			
1	2	3	4	5	6	7 = 3 + 4 + 5 + 6	8	9
5.03 01 . 02 . 2.02 . 07	Penyelenggaraan Pengembangan Kompetensi bagi Pimpinan Daerah, Jabatan Pimpinan Tinggi, Jabatan Fungsional, Kepemimpinan, dan Prajabatan	1.217.858.300,00	0,00	0,00	0,00	1.217.858.300,00	(2.341.157,00)	99,81
		1.215.517.143,00	0,00	0,00	0,00	1.215.517.143,00		
5.03 01 . 02 . 2.03	<i>Pengembangan Kompetensi ASN</i>	504.957.100,00	0,00	0,00	0,00	504.957.100,00	(107.192.441,00)	78,77
		397.764.659,00	0,00	0,00	0,00	397.764.659,00		
5.03 01 . 02 . 2.03 . 02	Pengelolaan Assessment Center	489.715.800,00	0,00	0,00	0,00	489.715.800,00	(106.205.041,00)	78,31
		383.510.759,00	0,00	0,00	0,00	383.510.759,00		
5.03 01 . 02 . 2.03 . 03	Pengelolaan Administrasi Diklat dan Sertifikasi ASN	9.840.100,00	0,00	0,00	0,00	9.840.100,00	(752.100,00)	92,36
		9.088.000,00	0,00	0,00	0,00	9.088.000,00		
5.03 01 . 02 . 2.03 . 04	Pengelolaan Pendidikan Lanjutan ASN	5.401.200,00	0,00	0,00	0,00	5.401.200,00	(235.300,00)	95,64
		5.165.900,00	0,00	0,00	0,00	5.165.900,00		
5.03 01 . 02 . 2.04	<i>Penilaian dan Evaluasi Kinerja Aparatur</i>	369.899.300,00	0,00	0,00	0,00	369.899.300,00	(40.711.910,00)	88,99
		329.187.390,00	0,00	0,00	0,00	329.187.390,00		
5.03 01 . 02 . 2.04 . 02	Pelaksanaan Penilaian dan Evaluasi Kinerja Aparatur	28.160.300,00	0,00	0,00	0,00	28.160.300,00	(3.104.120,00)	88,98
		25.056.180,00	0,00	0,00	0,00	25.056.180,00		
5.03 01 . 02 . 2.04 . 03	Evaluasi Hasil Penilaian dan Evaluasi Kinerja Aparatur	80.981.700,00	0,00	0,00	0,00	80.981.700,00	(2.521.900,00)	96,89
		78.459.800,00	0,00	0,00	0,00	78.459.800,00		
5.03 01 . 02 . 2.04 . 04	Pengelolaan Pemberian Penghargaan Bagi Pegawai	224.735.800,00	0,00	0,00	0,00	224.735.800,00	(33.974.190,00)	84,88
		190.761.610,00	0,00	0,00	0,00	190.761.610,00		
5.03 01 . 02 . 2.04 . 05	Pengelolaan Tanda Jasa Bagi Pegawai	5.525.800,00	0,00	0,00	0,00	5.525.800,00	(139.200,00)	97,48
		5.386.600,00	0,00	0,00	0,00	5.386.600,00		
5.03 01 . 02 . 2.04 . 07	Pembinaan Disiplin ASN	9.482.700,00	0,00	0,00	0,00	9.482.700,00	(308.300,00)	96,75
		9.174.400,00	0,00	0,00	0,00	9.174.400,00		
5.03 01 . 02 . 2.04 . 08	Pengelolaan Penyelesaian Pelanggaran Disiplin ASN	6.345.200,00	0,00	0,00	0,00	6.345.200,00	(295.200,00)	95,35
		6.050.000,00	0,00	0,00	0,00	6.050.000,00		
5.03 01 . 02 . 2.04 . 09	Pelayanan Proses Izin Perceraian Pegawai	5.473.000,00	0,00	0,00	0,00	5.473.000,00	(312.000,00)	94,30
		5.161.000,00	0,00	0,00	0,00	5.161.000,00		
5.03 01 . 02 . 2.04 . 10	Evaluasi Disiplin ASN	9.194.800,00	0,00	0,00	0,00	9.194.800,00	(57.000,00)	99,38
		9.137.800,00	0,00	0,00	0,00	9.137.800,00		

KODE	URAIAN URUSAN, ORGANISASI, PROGRAM DAN KEGIATAN	ANGGARAN				BERTAMBAH / (BERKURANG)		
		REALISASI				JUMLAH	(Rp)	(%)
		JENIS BELANJA						
		OPERASI	MODAL	TRANSFER	TAK TERDUGA			
1	2	3	4	5	6	7 = 3 + 4 + 5 + 6	8	9
6	UNSUR PENGAWASAN URUSAN PEMERINTAHAN	7.316.128.628,00	99.454.250,00	0,00	0,00	7.415.582.878,00		
		6.859.267.218,00	89.310.250,00	0,00	0,00	6.948.577.468,00	(467.005.410,00)	93,70
6.01	Inspektorat	7.316.128.628,00	99.454.250,00	0,00	0,00	7.415.582.878,00		
		6.859.267.218,00	89.310.250,00	0,00	0,00	6.948.577.468,00	(467.005.410,00)	93,70
6.01	Inspektorat	7.316.128.628,00	99.454.250,00	0,00	0,00	7.415.582.878,00		
		6.859.267.218,00	89.310.250,00	0,00	0,00	6.948.577.468,00	(467.005.410,00)	93,70
6.01 01	Inspektorat	7.316.128.628,00	99.454.250,00	0,00	0,00	7.415.582.878,00		
		6.859.267.218,00	89.310.250,00	0,00	0,00	6.948.577.468,00	(467.005.410,00)	93,70
6.01 01 . 01	Program Penunjang Urusan Pemerintahan Daerah Kabupaten/Kota	6.378.025.928,00	99.454.250,00	0,00	0,00	6.477.480.178,00		
		6.012.904.651,00	89.310.250,00	0,00	0,00	6.102.214.901,00	(375.265.277,00)	94,21
6.01 01 . 01 . 2.01	<i>Perencanaan, Penganggaran, dan Evaluasi Kinerja Perangkat Daerah</i>	18.789.300,00	0,00	0,00	0,00	18.789.300,00		
		18.655.000,00	0,00	0,00	0,00	18.655.000,00	(134.300,00)	99,29
6.01 01 . 01 . 2.01 . 01	Penyusunan Dokumen Perencanaan Perangkat Daerah	4.239.400,00	0,00	0,00	0,00	4.239.400,00		
		4.156.850,00	0,00	0,00	0,00	4.156.850,00	(82.550,00)	98,05
6.01 01 . 01 . 2.01 . 02	Koordinasi dan Penyusunan Dokumen RKA-SKPD	2.760.000,00	0,00	0,00	0,00	2.760.000,00		
		2.750.400,00	0,00	0,00	0,00	2.750.400,00	(9.600,00)	99,65
6.01 01 . 01 . 2.01 . 03	Koordinasi dan Penyusunan Dokumen Perubahan RKA-SKPD	2.760.000,00	0,00	0,00	0,00	2.760.000,00		
		2.750.950,00	0,00	0,00	0,00	2.750.950,00	(9.050,00)	99,67
6.01 01 . 01 . 2.01 . 04	Koordinasi dan Penyusunan DPA-SKPD	1.240.000,00	0,00	0,00	0,00	1.240.000,00		
		1.234.600,00	0,00	0,00	0,00	1.234.600,00	(5.400,00)	99,56
6.01 01 . 01 . 2.01 . 05	Koordinasi dan Penyusunan Perubahan DPA- SKPD	1.240.000,00	0,00	0,00	0,00	1.240.000,00		
		1.234.600,00	0,00	0,00	0,00	1.234.600,00	(5.400,00)	99,56
6.01 01 . 01 . 2.01 . 06	Koordinasi dan Penyusunan Laporan Capaian Kinerja dan Ikhtisar Realisasi Kinerja SKPD	6.549.900,00	0,00	0,00	0,00	6.549.900,00		
		6.527.600,00	0,00	0,00	0,00	6.527.600,00	(22.300,00)	99,66
6.01 01 . 01 . 2.02	<i>Administrasi Keuangan Perangkat Daerah</i>	5.662.391.858,00	0,00	0,00	0,00	5.662.391.858,00		
		5.376.009.509,00	0,00	0,00	0,00	5.376.009.509,00	(286.382.349,00)	94,94
6.01 01 . 01 . 2.02 . 01	Penyediaan Gaji dan Tunjangan ASN	5.653.071.858,00	0,00	0,00	0,00	5.653.071.858,00		
		5.366.795.309,00	0,00	0,00	0,00	5.366.795.309,00	(286.276.549,00)	94,94

KODE	URAIAN URUSAN, ORGANISASI, PROGRAM DAN KEGIATAN	ANGGARAN				BERTAMBAH / (BERKURANG)		
		REALISASI				JUMLAH	(Rp)	(%)
		JENIS BELANJA						
		OPERASI	MODAL	TRANSFER	TAK TERDUGA			
1	2	3	4	5	6	7 = 3 + 4 + 5 + 6	8	9
6.01 01 . 01 . 2.02 . 03	Pelaksanaan Penatausahaan dan Pengujian/Verifikasi Keuangan SKPD	5.700.000,00	0,00	0,00	0,00	5.700.000,00	(88.000,00)	98,46
		5.612.000,00	0,00	0,00	0,00	5.612.000,00		
6.01 01 . 01 . 2.02 . 05	Koordinasi dan Penyusunan Laporan Keuangan Akhir Tahun SKPD	1.620.000,00	0,00	0,00	0,00	1.620.000,00	(10.100,00)	99,38
		1.609.900,00	0,00	0,00	0,00	1.609.900,00		
6.01 01 . 01 . 2.02 . 08	Penyusunan Pelaporan dan Analisis Prognosis Realisasi Anggaran	2.000.000,00	0,00	0,00	0,00	2.000.000,00	(7.700,00)	99,62
		1.992.300,00	0,00	0,00	0,00	1.992.300,00		
6.01 01 . 01 . 2.05	<i>Administrasi Kepegawaian Perangkat Daerah</i>	4.601.800,00	0,00	0,00	0,00	4.601.800,00	(41.850,00)	99,09
		4.559.950,00	0,00	0,00	0,00	4.559.950,00		
6.01 01 . 01 . 2.05 . 03	Pendataan dan Pengolahan Administrasi Kepegawaian	4.601.800,00	0,00	0,00	0,00	4.601.800,00	(41.850,00)	99,09
		4.559.950,00	0,00	0,00	0,00	4.559.950,00		
6.01 01 . 01 . 2.06	<i>Administrasi Umum Perangkat Daerah</i>	212.870.300,00	0,00	0,00	0,00	212.870.300,00	(3.218.400,00)	98,49
		209.651.900,00	0,00	0,00	0,00	209.651.900,00		
6.01 01 . 01 . 2.06 . 01	Penyediaan Komponen Instalasi Listrik/Penerangan Bangunan Kantor	8.665.800,00	0,00	0,00	0,00	8.665.800,00	(8.580,00)	99,90
		8.657.220,00	0,00	0,00	0,00	8.657.220,00		
6.01 01 . 01 . 2.06 . 04	Penyediaan Bahan Logistik Kantor	15.679.300,00	0,00	0,00	0,00	15.679.300,00	(85.714,00)	99,45
		15.593.586,00	0,00	0,00	0,00	15.593.586,00		
6.01 01 . 01 . 2.06 . 05	Penyediaan Barang Cetak dan Penggandaan	17.723.800,00	0,00	0,00	0,00	17.723.800,00	(21.500,00)	99,88
		17.702.300,00	0,00	0,00	0,00	17.702.300,00		
6.01 01 . 01 . 2.06 . 07	Penyediaan Bahan/Material	13.927.400,00	0,00	0,00	0,00	13.927.400,00	(11.070,00)	99,92
		13.916.330,00	0,00	0,00	0,00	13.916.330,00		
6.01 01 . 01 . 2.06 . 08	Fasilitasi Kunjungan Tamu	13.680.000,00	0,00	0,00	0,00	13.680.000,00	(725,00)	99,99
		13.679.275,00	0,00	0,00	0,00	13.679.275,00		
6.01 01 . 01 . 2.06 . 09	Penyelenggaraan Rapat Koordinasi dan Konsultasi SKPD	143.194.000,00	0,00	0,00	0,00	143.194.000,00	(3.090.811,00)	97,84
		140.103.189,00	0,00	0,00	0,00	140.103.189,00		
6.01 01 . 01 . 2.07	<i>Pengadaan Barang Milik Daerah Penunjang Urusan Pemerintah Daerah</i>	0,00	99.454.250,00	0,00	0,00	99.454.250,00	(10.144.000,00)	89,80
		0,00	89.310.250,00	0,00	0,00	89.310.250,00		
6.01 01 . 01 . 2.07 . 05	Pengadaan Mebel	0,00	38.185.700,00	0,00	0,00	38.185.700,00	(8.815.450,00)	76,91
		0,00	29.370.250,00	0,00	0,00	29.370.250,00		

KODE	URAIAN URUSAN, ORGANISASI, PROGRAM DAN KEGIATAN	ANGGARAN				BERTAMBAH / (BERKURANG)		
		REALISASI				JUMLAH	(Rp)	(%)
		JENIS BELANJA						
		OPERASI	MODAL	TRANSFER	TAK TERDUGA			
1	2	3	4	5	6	7 = 3 + 4 + 5 + 6	8	9
6.01 01 . 01 . 2.07 . 06	Pengadaan Peralatan dan Mesin Lainnya	0,00	61.268.550,00	0,00	0,00	61.268.550,00	(1.328.550,00)	97,83
		0,00	59.940.000,00	0,00	0,00	59.940.000,00		
6.01 01 . 01 . 2.08	<i>Penyediaan Jasa Penunjang Urusan Pemerintahan Daerah</i>	224.689.670,00	0,00	0,00	0,00	224.689.670,00	(41.035.671,00)	81,74
		183.653.999,00	0,00	0,00	0,00	183.653.999,00		
6.01 01 . 01 . 2.08 . 01	Penyediaan Jasa Surat Menyurat	11.581.900,00	0,00	0,00	0,00	11.581.900,00	(21.600,00)	99,81
		11.560.300,00	0,00	0,00	0,00	11.560.300,00		
6.01 01 . 01 . 2.08 . 02	Penyediaan Jasa Komunikasi, Sumber Daya Air dan Listrik	140.997.120,00	0,00	0,00	0,00	140.997.120,00	(36.545.427,00)	74,08
		104.451.693,00	0,00	0,00	0,00	104.451.693,00		
6.01 01 . 01 . 2.08 . 04	Penyediaan Jasa Pelayanan Umum Kantor	72.110.650,00	0,00	0,00	0,00	72.110.650,00	(4.468.644,00)	93,80
		67.642.006,00	0,00	0,00	0,00	67.642.006,00		
6.01 01 . 01 . 2.09	<i>Pemeliharaan Barang Milik Daerah Penunjang Urusan Pemerintahan Daerah</i>	254.683.000,00	0,00	0,00	0,00	254.683.000,00	(34.308.707,00)	86,53
		220.374.293,00	0,00	0,00	0,00	220.374.293,00		
6.01 01 . 01 . 2.09 . 01	Penyediaan Jasa Pemeliharaan, Biaya Pemeliharaan, dan Pajak Kendaraan Perorangan Dinas atau Kendaraan Dinas Jabatan	93.625.000,00	0,00	0,00	0,00	93.625.000,00	(22.042.058,00)	76,46
		71.582.942,00	0,00	0,00	0,00	71.582.942,00		
6.01 01 . 01 . 2.09 . 02	Penyediaan Jasa Pemeliharaan, Biaya Pemeliharaan, Pajak dan Perizinan Kendaraan Dinas Operasional atau Lapangan	123.072.000,00	0,00	0,00	0,00	123.072.000,00	(12.050.899,00)	90,21
		111.021.101,00	0,00	0,00	0,00	111.021.101,00		
6.01 01 . 01 . 2.09 . 05	Pemeliharaan Mebel	3.000.000,00	0,00	0,00	0,00	3.000.000,00	(75.000,00)	97,50
		2.925.000,00	0,00	0,00	0,00	2.925.000,00		
6.01 01 . 01 . 2.09 . 06	Pemeliharaan Peralatan dan Mesin Lainnya	23.711.500,00	0,00	0,00	0,00	23.711.500,00	(101.500,00)	99,57
		23.610.000,00	0,00	0,00	0,00	23.610.000,00		
6.01 01 . 01 . 2.09 . 09	Pemeliharaan/Rehabilitasi Gedung Kantor dan Bangunan Lainnya	10.999.500,00	0,00	0,00	0,00	10.999.500,00	(2.900,00)	99,97
		10.996.600,00	0,00	0,00	0,00	10.996.600,00		
6.01 01 . 01 . 2.09 . 11	Pemeliharaan/Rehabilitasi Sarana dan Prasarana Pendukung Gedung Kantor atau Bangunan Lainnya	275.000,00	0,00	0,00	0,00	275.000,00	(36.350,00)	86,78
		238.650,00	0,00	0,00	0,00	238.650,00		
6.01 01 . 02	Program Penyelenggaraan Pengawasan	215.896.200,00	0,00	0,00	0,00	215.896.200,00	(22.134.486,00)	89,75
		193.761.714,00	0,00	0,00	0,00	193.761.714,00		
6.01 01 . 02 . 2.01	<i>Penyelenggaraan Pengawasan Internal</i>	190.494.200,00	0,00	0,00	0,00	190.494.200,00	(19.220.486,00)	89,91
		171.273.714,00	0,00	0,00	0,00	171.273.714,00		

KODE	URAIAN URUSAN, ORGANISASI, PROGRAM DAN KEGIATAN	ANGGARAN				BERTAMBAH / (BERKURANG)		
		REALISASI				JUMLAH	(Rp)	(%)
		JENIS BELANJA						
		OPERASI	MODAL	TRANSFER	TAK TERDUGA			
1	2	3	4	5	6	7 = 3 + 4 + 5 + 6	8	9
6.01 01 . 02 . 2.01 . 01	Pengawasan Kinerja Pemerintah Daerah	54.576.800,00	0,00	0,00	0,00	54.576.800,00	(13.030.152,00)	76,13
		41.546.648,00	0,00	0,00	0,00	41.546.648,00		
6.01 01 . 02 . 2.01 . 02	Pengawasan Keuangan Pemerintah Daerah	11.150.500,00	0,00	0,00	0,00	11.150.500,00	(456.134,00)	95,91
		10.694.366,00	0,00	0,00	0,00	10.694.366,00		
6.01 01 . 02 . 2.01 . 03	Reviu Laporan Kinerja	23.732.000,00	0,00	0,00	0,00	23.732.000,00	(4.905.900,00)	79,33
		18.826.100,00	0,00	0,00	0,00	18.826.100,00		
6.01 01 . 02 . 2.01 . 04	Reviu Laporan Keuangan	20.554.000,00	0,00	0,00	0,00	20.554.000,00	(199.900,00)	99,03
		20.354.100,00	0,00	0,00	0,00	20.354.100,00		
6.01 01 . 02 . 2.01 . 07	Monitoring dan Evaluasi Tindak Lanjut Hasil Pemeriksaan BPK RI dan Tindak Lanjut Hasil Pemeriksaan APIP	80.480.900,00	0,00	0,00	0,00	80.480.900,00	(628.400,00)	99,22
		79.852.500,00	0,00	0,00	0,00	79.852.500,00		
6.01 01 . 02 . 2.02	<i>Penyelenggaraan Pengawasan dengan Tujuan Tertentu</i>	25.402.000,00	0,00	0,00	0,00	25.402.000,00	(2.914.000,00)	88,53
		22.488.000,00	0,00	0,00	0,00	22.488.000,00		
6.01 01 . 02 . 2.02 . 02	Pengawasan Dengan Tujuan Tertentu	25.402.000,00	0,00	0,00	0,00	25.402.000,00	(2.914.000,00)	88,53
		22.488.000,00	0,00	0,00	0,00	22.488.000,00		
6.01 01 . 03	Program Perumusan Kebijakan, Pendampingan Dan Asistensi	722.206.500,00	0,00	0,00	0,00	722.206.500,00	(69.605.647,00)	90,36
		652.600.853,00	0,00	0,00	0,00	652.600.853,00		
6.01 01 . 03 . 2.01	<i>Perumusan Kebijakan Teknis di Bidang Pengawasan dan Fasilitasi Pengawasan</i>	4.445.800,00	0,00	0,00	0,00	4.445.800,00	(393.300,00)	91,15
		4.052.500,00	0,00	0,00	0,00	4.052.500,00		
6.01 01 . 03 . 2.01 . 01	Perumusan Kebijakan Teknis di Bidang Pengawasan	4.445.800,00	0,00	0,00	0,00	4.445.800,00	(393.300,00)	91,15
		4.052.500,00	0,00	0,00	0,00	4.052.500,00		
6.01 01 . 03 . 2.02	<i>Pendampingan dan Asistensi</i>	717.760.700,00	0,00	0,00	0,00	717.760.700,00	(69.212.347,00)	90,36
		648.548.353,00	0,00	0,00	0,00	648.548.353,00		
6.01 01 . 03 . 2.02 . 01	Pendampingan dan Asistensi Urusan Pemerintahan Daerah	24.528.000,00	0,00	0,00	0,00	24.528.000,00	(2.987.350,00)	87,82
		21.540.650,00	0,00	0,00	0,00	21.540.650,00		
6.01 01 . 03 . 2.02 . 02	Pendampingan, Asistensi, Verifikasi, dan Penilaian Reformasi Birokrasi	351.490.900,00	0,00	0,00	0,00	351.490.900,00	(33.056.814,00)	90,60
		318.434.086,00	0,00	0,00	0,00	318.434.086,00		
6.01 01 . 03 . 2.02 . 03	Koordinasi, Monitoring dan Evaluasi serta Verifikasi Pencegahan dan Pemberantasan Korupsi	284.098.000,00	0,00	0,00	0,00	284.098.000,00	(19.118.233,00)	93,27
		264.979.767,00	0,00	0,00	0,00	264.979.767,00		

KODE	URAIAN URUSAN, ORGANISASI, PROGRAM DAN KEGIATAN	ANGGARAN				BERTAMBAH / (BERKURANG)		
		REALISASI				JUMLAH	(Rp)	(%)
		JENIS BELANJA						
		OPERASI	MODAL	TRANSFER	TAK TERDUGA			
1	2	3	4	5	6	7 = 3 + 4 + 5 + 6	8	9
6.01 01 . 03 . 2.02 . 04	Pendampingan, Asistensi dan Verifikasi Penegakan Integritas	57.643.800,00	0,00	0,00	0,00	57.643.800,00	(14.049.950,00)	75,63
		43.593.850,00	0,00	0,00	0,00	43.593.850,00		
7	UNSUR KEWILAYAHAN	60.873.590.614,00	1.836.275.356,00	0,00	0,00	62.709.865.970,00	(4.011.335.059,00)	93,60
		56.893.632.024,00	1.804.898.887,00	0,00	0,00	58.698.530.911,00		
7.01	Administrasi Pemerintahan (Kecamatan)	60.873.590.614,00	1.836.275.356,00	0,00	0,00	62.709.865.970,00	(4.011.335.059,00)	93,60
		56.893.632.024,00	1.804.898.887,00	0,00	0,00	58.698.530.911,00		
7.01	Kecamatan Magelang Selatan	60.873.590.614,00	1.836.275.356,00	0,00	0,00	62.709.865.970,00	(4.011.335.059,00)	93,60
		56.893.632.024,00	1.804.898.887,00	0,00	0,00	58.698.530.911,00		
7.01 01	Kecamatan Magelang Selatan	34.107.478.641,00	1.836.275.356,00	0,00	0,00	35.943.753.997,00	(2.222.314.645,00)	93,82
		31.916.540.465,00	1.804.898.887,00	0,00	0,00	33.721.439.352,00		
7.01 01 . 01	Program Penunjang Urusan Pemerintahan Daerah Kabupaten/Kota	31.110.398.867,00	1.836.275.356,00	0,00	0,00	32.946.674.223,00	(1.180.093.116,00)	96,42
		29.961.682.220,00	1.804.898.887,00	0,00	0,00	31.766.581.107,00		
7.01 01 . 01 . 2.01	<i>Perencanaan, Penganggaran, dan Evaluasi Kinerja Perangkat Daerah</i>	120.565.164,00	0,00	0,00	0,00	120.565.164,00	(410.511,00)	99,66
		120.154.653,00	0,00	0,00	0,00	120.154.653,00		
7.01 01 . 01 . 2.01 . 01	Penyusunan Dokumen Perencanaan Perangkat Daerah	3.120.000,00	0,00	0,00	0,00	3.120.000,00	(6.950,00)	99,78
		3.113.050,00	0,00	0,00	0,00	3.113.050,00		
7.01 01 . 01 . 2.01 . 01	Penyusunan Dokumen Perencanaan Perangkat Daerah	9.641.000,00	0,00	0,00	0,00	9.641.000,00	(100,00)	100,00
		9.640.900,00	0,00	0,00	0,00	9.640.900,00		
7.01 01 . 01 . 2.01 . 01	Penyusunan Dokumen Perencanaan Perangkat Daerah	13.903.700,00	0,00	0,00	0,00	13.903.700,00	(177.700,00)	98,72
		13.726.000,00	0,00	0,00	0,00	13.726.000,00		
7.01 01 . 01 . 2.01 . 02	Koordinasi dan Penyusunan Dokumen RKA-SKPD	2.362.000,00	0,00	0,00	0,00	2.362.000,00	(20.700,00)	99,12
		2.341.300,00	0,00	0,00	0,00	2.341.300,00		
7.01 01 . 01 . 2.01 . 02	Koordinasi dan Penyusunan Dokumen RKA-SKPD	3.635.000,00	0,00	0,00	0,00	3.635.000,00	(200,00)	99,99
		3.634.800,00	0,00	0,00	0,00	3.634.800,00		
7.01 01 . 01 . 2.01 . 02	Koordinasi dan Penyusunan Dokumen RKA-SKPD	8.401.000,00	0,00	0,00	0,00	8.401.000,00	(5.000,00)	99,94
		8.396.000,00	0,00	0,00	0,00	8.396.000,00		
7.01 01 . 01 . 2.01 . 03	Koordinasi dan Penyusunan Dokumen Perubahan RKA-SKPD	1.602.000,00	0,00	0,00	0,00	1.602.000,00	(4.400,00)	99,73
		1.597.600,00	0,00	0,00	0,00	1.597.600,00		

KODE	URAIAN URUSAN, ORGANISASI, PROGRAM DAN KEGIATAN	ANGGARAN				BERTAMBAH / (BERKURANG)		
		REALISASI				JUMLAH	(Rp)	(%)
		JENIS BELANJA						
		OPERASI	MODAL	TRANSFER	TAK TERDUGA			
1	2	3	4	5	6	7 = 3 + 4 + 5 + 6	8	9
7.01 01 . 01 . 2.01 .03	Koordinasi dan Penyusunan Dokumen Perubahan RKA-SKPD	3.702.000,00	0,00	0,00	0,00	3.702.000,00	(300,00)	99,99
		3.701.700,00	0,00	0,00	0,00	3.701.700,00		
7.01 01 . 01 . 2.01 .03	Koordinasi dan Penyusunan Dokumen Perubahan RKA-SKPD	7.355.000,00	0,00	0,00	0,00	7.355.000,00	(7.500,00)	99,90
		7.347.500,00	0,00	0,00	0,00	7.347.500,00		
7.01 01 . 01 . 2.01 .04	Koordinasi dan Penyusunan DPA-SKPD	1.929.000,00	0,00	0,00	0,00	1.929.000,00	(25.000,00)	98,70
		1.904.000,00	0,00	0,00	0,00	1.904.000,00		
7.01 01 . 01 . 2.01 .04	Koordinasi dan Penyusunan DPA-SKPD	4.193.000,00	0,00	0,00	0,00	4.193.000,00	(300,00)	99,99
		4.192.700,00	0,00	0,00	0,00	4.192.700,00		
7.01 01 . 01 . 2.01 .04	Koordinasi dan Penyusunan DPA-SKPD	6.084.000,00	0,00	0,00	0,00	6.084.000,00	0,00	100,00
		6.084.000,00	0,00	0,00	0,00	6.084.000,00		
7.01 01 . 01 . 2.01 .05	Koordinasi dan Penyusunan Perubahan DPA- SKPD	1.929.000,00	0,00	0,00	0,00	1.929.000,00	(26.500,00)	98,63
		1.902.500,00	0,00	0,00	0,00	1.902.500,00		
7.01 01 . 01 . 2.01 .05	Koordinasi dan Penyusunan Perubahan DPA- SKPD	3.862.000,00	0,00	0,00	0,00	3.862.000,00	(700,00)	99,98
		3.861.300,00	0,00	0,00	0,00	3.861.300,00		
7.01 01 . 01 . 2.01 .05	Koordinasi dan Penyusunan Perubahan DPA- SKPD	6.065.000,00	0,00	0,00	0,00	6.065.000,00	(6.700,00)	99,89
		6.058.300,00	0,00	0,00	0,00	6.058.300,00		
7.01 01 . 01 . 2.01 .06	Koordinasi dan Penyusunan Laporan Capaian Kinerja dan Ikhtisar Realisasi Kinerja SKPD	4.104.000,00	0,00	0,00	0,00	4.104.000,00	(68.250,00)	98,34
		4.035.750,00	0,00	0,00	0,00	4.035.750,00		
7.01 01 . 01 . 2.01 .06	Koordinasi dan Penyusunan Laporan Capaian Kinerja dan Ikhtisar Realisasi Kinerja SKPD	33.458.464,00	0,00	0,00	0,00	33.458.464,00	(60.011,00)	99,82
		33.398.453,00	0,00	0,00	0,00	33.398.453,00		
7.01 01 . 01 . 2.01 .06	Koordinasi dan Penyusunan Laporan Capaian Kinerja dan Ikhtisar Realisasi Kinerja SKPD	5.219.000,00	0,00	0,00	0,00	5.219.000,00	(200,00)	100,00
		5.218.800,00	0,00	0,00	0,00	5.218.800,00		
7.01 01 . 01 . 2.02	<i>Administrasi Keuangan Perangkat Daerah</i>	23.781.900.423,00	0,00	0,00	0,00	23.781.900.423,00	(875.396.197,00)	96,32
		22.906.504.226,00	0,00	0,00	0,00	22.906.504.226,00		
7.01 01 . 01 . 2.02 .01	Penyediaan Gaji dan Tunjangan ASN	7.986.724.788,00	0,00	0,00	0,00	7.986.724.788,00	(281.819.904,00)	96,47
		7.704.904.884,00	0,00	0,00	0,00	7.704.904.884,00		
7.01 01 . 01 . 2.02 .01	Penyediaan Gaji dan Tunjangan ASN	8.350.921.941,00	0,00	0,00	0,00	8.350.921.941,00	(231.928.479,00)	97,22
		8.118.993.462,00	0,00	0,00	0,00	8.118.993.462,00		

KODE	URAIAN URUSAN, ORGANISASI, PROGRAM DAN KEGIATAN	ANGGARAN				BERTAMBAH / (BERKURANG)		
		REALISASI				JUMLAH	(Rp)	(%)
		JENIS BELANJA						
		OPERASI	MODAL	TRANSFER	TAK TERDUGA			
1	2	3	4	5	6	7 = 3 + 4 + 5 + 6	8	9
7.01 01 . 01 . 2.02 . 01	Penyediaan Gaji dan Tunjangan ASN	7.359.912.694,00	0,00	0,00	0,00	7.359.912.694,00	(361.522.364,00)	95,09
		6.998.390.330,00	0,00	0,00	0,00	6.998.390.330,00		
7.01 01 . 01 . 2.02 . 03	Pelaksanaan Penatausahaan dan Pengujian/Verifikasi Keuangan SKPD	17.980.000,00	0,00	0,00	0,00	17.980.000,00	(75.750,00)	99,58
		17.904.250,00	0,00	0,00	0,00	17.904.250,00		
7.01 01 . 01 . 2.02 . 03	Pelaksanaan Penatausahaan dan Pengujian/Verifikasi Keuangan SKPD	25.329.000,00	0,00	0,00	0,00	25.329.000,00	(12.000,00)	99,95
		25.317.000,00	0,00	0,00	0,00	25.317.000,00		
7.01 01 . 01 . 2.02 . 07	Koordinasi dan Penyusunan Laporan Keuangan Bulanan/Triwulanan/Semesteran SKPD	41.032.000,00	0,00	0,00	0,00	41.032.000,00	(37.700,00)	99,91
		40.994.300,00	0,00	0,00	0,00	40.994.300,00		
7.01 01 . 01 . 2.06	<i>Administrasi Umum Perangkat Daerah</i>	1.303.690.175,00	5.137.300,00	0,00	0,00	1.308.827.475,00	(29.143.868,00)	97,77
		1.274.576.907,00	5.106.700,00	0,00	0,00	1.279.683.607,00		
7.01 01 . 01 . 2.06 . 01	Penyediaan Komponen Instalasi Listrik/Penerangan Bangunan Kantor	14.437.100,00	0,00	0,00	0,00	14.437.100,00	(33.600,00)	99,77
		14.403.500,00	0,00	0,00	0,00	14.403.500,00		
7.01 01 . 01 . 2.06 . 01	Penyediaan Komponen Instalasi Listrik/Penerangan Bangunan Kantor	13.132.200,00	0,00	0,00	0,00	13.132.200,00	(25.500,00)	99,81
		13.106.700,00	0,00	0,00	0,00	13.106.700,00		
7.01 01 . 01 . 2.06 . 01	Penyediaan Komponen Instalasi Listrik/Penerangan Bangunan Kantor	14.275.375,00	0,00	0,00	0,00	14.275.375,00	(5.775,00)	99,96
		14.269.600,00	0,00	0,00	0,00	14.269.600,00		
7.01 01 . 01 . 2.06 . 02	Penyediaan Peralatan dan Perlengkapan Kantor	2.734.000,00	0,00	0,00	0,00	2.734.000,00	(42.400,00)	98,45
		2.691.600,00	0,00	0,00	0,00	2.691.600,00		
7.01 01 . 01 . 2.06 . 02	Penyediaan Peralatan dan Perlengkapan Kantor	2.765.800,00	0,00	0,00	0,00	2.765.800,00	(73.300,00)	97,35
		2.692.500,00	0,00	0,00	0,00	2.692.500,00		
7.01 01 . 01 . 2.06 . 02	Penyediaan Peralatan dan Perlengkapan Kantor	12.531.600,00	0,00	0,00	0,00	12.531.600,00	(728.400,00)	94,19
		11.803.200,00	0,00	0,00	0,00	11.803.200,00		
7.01 01 . 01 . 2.06 . 03	Penyediaan Peralatan Rumah Tangga	6.518.900,00	4.111.700,00	0,00	0,00	10.630.600,00	(16.500,00)	99,84
		6.502.400,00	4.111.700,00	0,00	0,00	10.614.100,00		
7.01 01 . 01 . 2.06 . 04	Penyediaan Bahan Logistik Kantor	54.059.800,00	1.025.600,00	0,00	0,00	55.085.400,00	(1.455.900,00)	97,36
		52.634.500,00	995.000,00	0,00	0,00	53.629.500,00		
7.01 01 . 01 . 2.06 . 04	Penyediaan Bahan Logistik Kantor	49.599.000,00	0,00	0,00	0,00	49.599.000,00	(2.316.150,00)	95,33
		47.282.850,00	0,00	0,00	0,00	47.282.850,00		

KODE	URAIAN URUSAN, ORGANISASI, PROGRAM DAN KEGIATAN	ANGGARAN				BERTAMBAH / (BERKURANG)		
		REALISASI				JUMLAH	(Rp)	(%)
		JENIS BELANJA						
		OPERASI	MODAL	TRANSFER	TAK TERDUGA			
1	2	3	4	5	6	7 = 3 + 4 + 5 + 6	8	9
7.01 01 . 01 . 2.06 .04	Penyediaan Bahan Logistik Kantor	68.433.900,00	0,00	0,00	0,00	68.433.900,00	(6.561.150,00)	90,41
		61.872.750,00	0,00	0,00	0,00	61.872.750,00		
7.01 01 . 01 . 2.06 .05	Penyediaan Barang Cetak dan Penggandaan	28.811.800,00	0,00	0,00	0,00	28.811.800,00	(1.495.350,00)	94,81
		27.316.450,00	0,00	0,00	0,00	27.316.450,00		
7.01 01 . 01 . 2.06 .05	Penyediaan Barang Cetak dan Penggandaan	36.708.000,00	0,00	0,00	0,00	36.708.000,00	(32.750,00)	99,91
		36.675.250,00	0,00	0,00	0,00	36.675.250,00		
7.01 01 . 01 . 2.06 .05	Penyediaan Barang Cetak dan Penggandaan	24.587.600,00	0,00	0,00	0,00	24.587.600,00	(2.357.350,00)	90,41
		22.230.250,00	0,00	0,00	0,00	22.230.250,00		
7.01 01 . 01 . 2.06 .06	Penyediaan Bahan Bacaan dan Peraturan Perundang-undangan	18.732.000,00	0,00	0,00	0,00	18.732.000,00	(349.500,00)	98,13
		18.382.500,00	0,00	0,00	0,00	18.382.500,00		
7.01 01 . 01 . 2.06 .06	Penyediaan Bahan Bacaan dan Peraturan Perundang-undangan	23.720.000,00	0,00	0,00	0,00	23.720.000,00	(84.400,00)	99,64
		23.635.600,00	0,00	0,00	0,00	23.635.600,00		
7.01 01 . 01 . 2.06 .06	Penyediaan Bahan Bacaan dan Peraturan Perundang-undangan	29.180.000,00	0,00	0,00	0,00	29.180.000,00	(2.995.100,00)	89,74
		26.184.900,00	0,00	0,00	0,00	26.184.900,00		
7.01 01 . 01 . 2.06 .07	Penyediaan Bahan/Material	27.086.300,00	0,00	0,00	0,00	27.086.300,00	(105.000,00)	99,61
		26.981.300,00	0,00	0,00	0,00	26.981.300,00		
7.01 01 . 01 . 2.06 .07	Penyediaan Bahan/Material	28.049.300,00	0,00	0,00	0,00	28.049.300,00	(37.850,00)	99,87
		28.011.450,00	0,00	0,00	0,00	28.011.450,00		
7.01 01 . 01 . 2.06 .07	Penyediaan Bahan/Material	26.457.500,00	0,00	0,00	0,00	26.457.500,00	(31.100,00)	99,88
		26.426.400,00	0,00	0,00	0,00	26.426.400,00		
7.01 01 . 01 . 2.06 .08	Fasilitasi Kunjungan Tamu	14.102.000,00	0,00	0,00	0,00	14.102.000,00	(47.700,00)	99,66
		14.054.300,00	0,00	0,00	0,00	14.054.300,00		
7.01 01 . 01 . 2.06 .08	Fasilitasi Kunjungan Tamu	48.938.000,00	0,00	0,00	0,00	48.938.000,00	(79.000,00)	99,84
		48.859.000,00	0,00	0,00	0,00	48.859.000,00		
7.01 01 . 01 . 2.06 .08	Fasilitasi Kunjungan Tamu	23.663.000,00	0,00	0,00	0,00	23.663.000,00	(543.000,00)	97,71
		23.120.000,00	0,00	0,00	0,00	23.120.000,00		
7.01 01 . 01 . 2.06 .09	Penyelenggaraan Rapat Koordinasi dan Konsultasi SKPD	243.358.000,00	0,00	0,00	0,00	243.358.000,00	(3.970.753,00)	98,37
		239.387.247,00	0,00	0,00	0,00	239.387.247,00		
7.01 01 . 01 . 2.06 .09	Penyelenggaraan Rapat Koordinasi dan Konsultasi SKPD	247.332.000,00	0,00	0,00	0,00	247.332.000,00	(1.346.483,00)	99,46
		245.985.517,00	0,00	0,00	0,00	245.985.517,00		

KODE	URAIAN URUSAN, ORGANISASI, PROGRAM DAN KEGIATAN	ANGGARAN				BERTAMBAH / (BERKURANG)		
		REALISASI				JUMLAH	(Rp)	(%)
		JENIS BELANJA						
		OPERASI	MODAL	TRANSFER	TAK TERDUGA			
1	2	3	4	5	6	7 = 3 + 4 + 5 + 6	8	9
7.01 01 . 01 . 2.06 .09	Penyelenggaraan Rapat Koordinasi dan Konsultasi SKPD	244.477.000,00	0,00	0,00	0,00	244.477.000,00	(4.409.857,00)	98,20
		240.067.143,00	0,00	0,00	0,00	240.067.143,00		
7.01 01 . 01 . 2.07	<i>Pengadaan Barang Milik Daerah Penunjang Urusan Pemerintah Daerah</i>	0,00	950.334.096,00	0,00	0,00	950.334.096,00	(21.699.896,00)	97,72
		0,00	928.634.200,00	0,00	0,00	928.634.200,00		
7.01 01 . 01 . 2.07 .01	Pengadaan Kendaraan Perorangan Dinas atau Kendaraan Dinas Jabatan	0,00	19.600.000,00	0,00	0,00	19.600.000,00	(477.000,00)	97,57
		0,00	19.123.000,00	0,00	0,00	19.123.000,00		
7.01 01 . 01 . 2.07 .02	Pengadaan Kendaraan Dinas Operasional atau Lapangan	0,00	250.000.000,00	0,00	0,00	250.000.000,00	(925.000,00)	99,63
		0,00	249.075.000,00	0,00	0,00	249.075.000,00		
7.01 01 . 01 . 2.07 .02	Pengadaan Kendaraan Dinas Operasional atau Lapangan	0,00	250.000.000,00	0,00	0,00	250.000.000,00	(925.000,00)	99,63
		0,00	249.075.000,00	0,00	0,00	249.075.000,00		
7.01 01 . 01 . 2.07 .05	Pengadaan Mebel	0,00	7.721.863,00	0,00	0,00	7.721.863,00	(171.863,00)	97,77
		0,00	7.550.000,00	0,00	0,00	7.550.000,00		
7.01 01 . 01 . 2.07 .05	Pengadaan Mebel	0,00	19.018.000,00	0,00	0,00	19.018.000,00	(5.310.500,00)	72,08
		0,00	13.707.500,00	0,00	0,00	13.707.500,00		
7.01 01 . 01 . 2.07 .06	Pengadaan Peralatan dan Mesin Lainnya	0,00	199.288.933,00	0,00	0,00	199.288.933,00	(7.788.333,00)	96,09
		0,00	191.500.600,00	0,00	0,00	191.500.600,00		
7.01 01 . 01 . 2.07 .06	Pengadaan Peralatan dan Mesin Lainnya	0,00	153.511.000,00	0,00	0,00	153.511.000,00	(3.045.900,00)	98,02
		0,00	150.465.100,00	0,00	0,00	150.465.100,00		
7.01 01 . 01 . 2.07 .06	Pengadaan Peralatan dan Mesin Lainnya	0,00	51.194.300,00	0,00	0,00	51.194.300,00	(3.056.300,00)	94,03
		0,00	48.138.000,00	0,00	0,00	48.138.000,00		
7.01 01 . 01 . 2.08	<i>Penyediaan Jasa Penunjang Urusan Pemerintahan Daerah</i>	4.096.114.680,00	0,00	0,00	0,00	4.096.114.680,00	(155.552.792,00)	96,20
		3.940.561.888,00	0,00	0,00	0,00	3.940.561.888,00		
7.01 01 . 01 . 2.08 .01	Penyediaan Jasa Surat Menyurat	78.839.300,00	0,00	0,00	0,00	78.839.300,00	(477.800,00)	99,39
		78.361.500,00	0,00	0,00	0,00	78.361.500,00		
7.01 01 . 01 . 2.08 .02	Penyediaan Jasa Komunikasi, Sumber Daya Air dan Listrik	194.149.446,00	0,00	0,00	0,00	194.149.446,00	(31.959.924,00)	83,54
		162.189.522,00	0,00	0,00	0,00	162.189.522,00		
7.01 01 . 01 . 2.08 .02	Penyediaan Jasa Komunikasi, Sumber Daya Air dan Listrik	190.840.312,00	0,00	0,00	0,00	190.840.312,00	(29.111.307,00)	84,75
		161.729.005,00	0,00	0,00	0,00	161.729.005,00		

KODE	URAIAN URUSAN, ORGANISASI, PROGRAM DAN KEGIATAN	ANGGARAN				BERTAMBAH / (BERKURANG)		
		REALISASI				JUMLAH	(Rp)	(%)
		JENIS BELANJA						
		OPERASI	MODAL	TRANSFER	TAK TERDUGA			
1	2	3	4	5	6	7 = 3 + 4 + 5 + 6	8	9
7.01 01 . 01 . 2.08 .02	Penyediaan Jasa Komunikasi, Sumber Daya Air dan Listrik	163.271.900,00	0,00	0,00	0,00	163.271.900,00	(55.544.515,00)	65,98
		107.727.385,00	0,00	0,00	0,00	107.727.385,00		
7.01 01 . 01 . 2.08 .04	Penyediaan Jasa Pelayanan Umum Kantor	1.713.631.076,00	0,00	0,00	0,00	1.713.631.076,00	(34.440.086,00)	97,99
		1.679.190.990,00	0,00	0,00	0,00	1.679.190.990,00		
7.01 01 . 01 . 2.08 .04	Penyediaan Jasa Pelayanan Umum Kantor	1.136.575.418,00	0,00	0,00	0,00	1.136.575.418,00	(3.936.197,00)	99,65
		1.132.639.221,00	0,00	0,00	0,00	1.132.639.221,00		
7.01 01 . 01 . 2.08 .04	Penyediaan Jasa Pelayanan Umum Kantor	618.807.228,00	0,00	0,00	0,00	618.807.228,00	(82.963,00)	99,99
		618.724.265,00	0,00	0,00	0,00	618.724.265,00		
7.01 01 . 01 . 2.09	<i>Pemeliharaan Barang Milik Daerah Penunjang Urusan Pemerintahan Daerah</i>	1.808.128.425,00	880.803.960,00	0,00	0,00	2.688.932.385,00	(97.889.852,00)	96,36
		1.719.884.546,00	871.157.987,00	0,00	0,00	2.591.042.533,00		
7.01 01 . 01 . 2.09 .01	Penyediaan Jasa Pemeliharaan, Biaya Pemeliharaan, dan Pajak Kendaraan Perorangan Dinas atau Kendaraan Dinas Jabatan	165.738.900,00	0,00	0,00	0,00	165.738.900,00	(8.633.824,00)	94,79
		157.105.076,00	0,00	0,00	0,00	157.105.076,00		
7.01 01 . 01 . 2.09 .01	Penyediaan Jasa Pemeliharaan, Biaya Pemeliharaan, dan Pajak Kendaraan Perorangan Dinas atau Kendaraan Dinas Jabatan	181.383.048,00	0,00	0,00	0,00	181.383.048,00	(3.764.598,00)	97,92
		177.618.450,00	0,00	0,00	0,00	177.618.450,00		
7.01 01 . 01 . 2.09 .01	Penyediaan Jasa Pemeliharaan, Biaya Pemeliharaan, dan Pajak Kendaraan Perorangan Dinas atau Kendaraan Dinas Jabatan	199.623.000,00	0,00	0,00	0,00	199.623.000,00	(10.265.000,00)	94,86
		189.358.000,00	0,00	0,00	0,00	189.358.000,00		
7.01 01 . 01 . 2.09 .02	Penyediaan Jasa Pemeliharaan, Biaya Pemeliharaan, Pajak dan Perizinan Kendaraan Dinas Operasional atau Lapangan	178.644.400,00	0,00	0,00	0,00	178.644.400,00	(27.303.343,00)	84,72
		151.341.057,00	0,00	0,00	0,00	151.341.057,00		
7.01 01 . 01 . 2.09 .02	Penyediaan Jasa Pemeliharaan, Biaya Pemeliharaan, Pajak dan Perizinan Kendaraan Dinas Operasional atau Lapangan	163.435.800,00	0,00	0,00	0,00	163.435.800,00	(13.051.680,00)	92,01
		150.384.120,00	0,00	0,00	0,00	150.384.120,00		
7.01 01 . 01 . 2.09 .02	Penyediaan Jasa Pemeliharaan, Biaya Pemeliharaan, Pajak dan Perizinan Kendaraan Dinas Operasional atau Lapangan	115.172.400,00	0,00	0,00	0,00	115.172.400,00	(15.744.451,00)	86,33
		99.427.949,00	0,00	0,00	0,00	99.427.949,00		
7.01 01 . 01 . 2.09 .06	Pemeliharaan Peralatan dan Mesin Lainnya	67.416.200,00	0,00	0,00	0,00	67.416.200,00	(2.681.200,00)	96,02
		64.735.000,00	0,00	0,00	0,00	64.735.000,00		
7.01 01 . 01 . 2.09 .06	Pemeliharaan Peralatan dan Mesin Lainnya	74.818.000,00	0,00	0,00	0,00	74.818.000,00	(303.500,00)	99,59
		74.514.500,00	0,00	0,00	0,00	74.514.500,00		
7.01 01 . 01 . 2.09 .06	Pemeliharaan Peralatan dan Mesin Lainnya	66.758.500,00	0,00	0,00	0,00	66.758.500,00	(2.301.500,00)	96,55
		64.457.000,00	0,00	0,00	0,00	64.457.000,00		

KODE	URAIAN URUSAN, ORGANISASI, PROGRAM DAN KEGIATAN	ANGGARAN				BERTAMBAH / (BERKURANG)		
		REALISASI				JUMLAH	(Rp)	(%)
		JENIS BELANJA						
		OPERASI	MODAL	TRANSFER	TAK TERDUGA			
1	2	3	4	5	6	7 = 3 + 4 + 5 + 6	8	9
7.01 01 . 01 . 2.09 .08	Pemeliharaan Aset Tak Berwujud	5.000.000,00	0,00	0,00	0,00	5.000.000,00	0,00	100,00
		5.000.000,00	0,00	0,00	0,00	5.000.000,00		
7.01 01 . 01 . 2.09 .08	Pemeliharaan Aset Tak Berwujud	25.000.000,00	0,00	0,00	0,00	25.000.000,00	0,00	100,00
		25.000.000,00	0,00	0,00	0,00	25.000.000,00		
7.01 01 . 01 . 2.09 .09	Pemeliharaan/Rehabilitasi Gedung Kantor dan Bangunan Lainnya	226.187.565,00	647.144.160,00	0,00	0,00	873.331.725,00	(9.723.566,00)	98,89
		225.010.922,00	638.597.237,00	0,00	0,00	863.608.159,00		
7.01 01 . 01 . 2.09 .09	Pemeliharaan/Rehabilitasi Gedung Kantor dan Bangunan Lainnya	209.501.385,00	41.659.800,00	0,00	0,00	251.161.185,00	(2.361.942,00)	99,06
		207.393.943,00	41.405.300,00	0,00	0,00	248.799.243,00		
7.01 01 . 01 . 2.09 .09	Pemeliharaan/Rehabilitasi Gedung Kantor dan Bangunan Lainnya	129.449.227,00	192.000.000,00	0,00	0,00	321.449.227,00	(1.755.248,00)	99,45
		128.538.529,00	191.155.450,00	0,00	0,00	319.693.979,00		
7.01 01 . 02	Program Penyelenggaraan Pemerintahan Dan Pelayanan Publik	1.080.798.996,00	0,00	0,00	0,00	1.080.798.996,00	(12.986.946,00)	98,80
		1.067.812.050,00	0,00	0,00	0,00	1.067.812.050,00		
7.01 01 . 02 . 2.01	<i>Koordinasi Penyelenggaraan Kegiatan Pemerintahan di Tingkat Kecamatan</i>	204.645.000,00	0,00	0,00	0,00	204.645.000,00	(53.750,00)	99,97
		204.591.250,00	0,00	0,00	0,00	204.591.250,00		
7.01 01 . 02 . 2.01 .01	Koordinasi/Sinergi Perencanaan dan Pelaksanaan Kegiatan Pemerintahan dengan Perangkat Daerah dan Instansi Vertikal Terkait	100.166.000,00	0,00	0,00	0,00	100.166.000,00	(500,00)	100,00
		100.165.500,00	0,00	0,00	0,00	100.165.500,00		
7.01 01 . 02 . 2.01 .01	Koordinasi/Sinergi Perencanaan dan Pelaksanaan Kegiatan Pemerintahan dengan Perangkat Daerah dan Instansi Vertikal Terkait	95.000.000,00	0,00	0,00	0,00	95.000.000,00	0,00	100,00
		95.000.000,00	0,00	0,00	0,00	95.000.000,00		
7.01 01 . 02 . 2.01 .02	Peningkatan Efektifitas Kegiatan Pemerintahan di Tingkat Kecamatan	3.696.000,00	0,00	0,00	0,00	3.696.000,00	(29.250,00)	99,21
		3.666.750,00	0,00	0,00	0,00	3.666.750,00		
7.01 01 . 02 . 2.01 .02	Peningkatan Efektifitas Kegiatan Pemerintahan di Tingkat Kecamatan	3.500.000,00	0,00	0,00	0,00	3.500.000,00	(23.000,00)	99,34
		3.477.000,00	0,00	0,00	0,00	3.477.000,00		
7.01 01 . 02 . 2.01 .02	Peningkatan Efektifitas Kegiatan Pemerintahan di Tingkat Kecamatan	2.283.000,00	0,00	0,00	0,00	2.283.000,00	(1.000,00)	99,96
		2.282.000,00	0,00	0,00	0,00	2.282.000,00		
7.01 01 . 02 . 2.02	<i>Penyelenggaraan Urusan Pemerintahan yang tidak Dilaksanakan oleh Unit Kerja Perangkat Daerah yang Ada di Kecamatan</i>	651.895.904,00	0,00	0,00	0,00	651.895.904,00	(12.229.061,00)	98,12
		639.666.843,00	0,00	0,00	0,00	639.666.843,00		
7.01 01 . 02 . 2.02 .01	Perencanaan Kegiatan Pelayanan kepada Masyarakat di Kecamatan	12.991.000,00	0,00	0,00	0,00	12.991.000,00	(5.900,00)	99,95
		12.985.100,00	0,00	0,00	0,00	12.985.100,00		

KODE	URAIAN URUSAN, ORGANISASI, PROGRAM DAN KEGIATAN	ANGGARAN				BERTAMBAH / (BERKURANG)		
		REALISASI				JUMLAH	(Rp)	(%)
		JENIS BELANJA						
		OPERASI	MODAL	TRANSFER	TAK TERDUGA			
1	2	3	4	5	6	7 = 3 + 4 + 5 + 6	8	9
7.01 01 . 02 . 2.02 . 01	Perencanaan Kegiatan Pelayanan kepada Masyarakat di Kecamatan	18.216.000,00	0,00	0,00	0,00	18.216.000,00	(19.300,00)	99,89
		18.196.700,00	0,00	0,00	0,00	18.196.700,00		
7.01 01 . 02 . 2.02 . 01	Perencanaan Kegiatan Pelayanan kepada Masyarakat di Kecamatan	31.503.000,00	0,00	0,00	0,00	31.503.000,00	(2.800.800,00)	91,11
		28.702.200,00	0,00	0,00	0,00	28.702.200,00		
7.01 01 . 02 . 2.02 . 02	Fasilitasi Percepatan Pencapaian Standar Pelayanan Minimal di Wilayah Kecamatan	2.649.000,00	0,00	0,00	0,00	2.649.000,00	(34.150,00)	98,71
		2.614.850,00	0,00	0,00	0,00	2.614.850,00		
7.01 01 . 02 . 2.02 . 02	Fasilitasi Percepatan Pencapaian Standar Pelayanan Minimal di Wilayah Kecamatan	221.740.876,00	0,00	0,00	0,00	221.740.876,00	(2.343.092,00)	98,94
		219.397.784,00	0,00	0,00	0,00	219.397.784,00		
7.01 01 . 02 . 2.02 . 02	Fasilitasi Percepatan Pencapaian Standar Pelayanan Minimal di Wilayah Kecamatan	58.172.628,00	0,00	0,00	0,00	58.172.628,00	(4.204.419,00)	92,77
		53.968.209,00	0,00	0,00	0,00	53.968.209,00		
7.01 01 . 02 . 2.02 . 03	Peningkatan Efektifitas Pelaksanaan Pelayanan kepada Masyarakat di Wilayah Kecamatan	227.062.400,00	0,00	0,00	0,00	227.062.400,00	(2.811.400,00)	98,76
		224.251.000,00	0,00	0,00	0,00	224.251.000,00		
7.01 01 . 02 . 2.02 . 03	Peningkatan Efektifitas Pelaksanaan Pelayanan kepada Masyarakat di Wilayah Kecamatan	79.561.000,00	0,00	0,00	0,00	79.561.000,00	(10.000,00)	99,99
		79.551.000,00	0,00	0,00	0,00	79.551.000,00		
7.01 01 . 02 . 2.04	<i>Pelaksanaan Urusan Pemerintahan yang Dilimpahkan kepada Camat</i>	224.258.092,00	0,00	0,00	0,00	224.258.092,00	(704.135,00)	99,69
		223.553.957,00	0,00	0,00	0,00	223.553.957,00		
7.01 01 . 02 . 2.04 . 02	Pelaksanaan Urusan Pemerintahan yang terkait dengan Nonperizinan	81.224.092,00	0,00	0,00	0,00	81.224.092,00	(139.535,00)	99,83
		81.084.557,00	0,00	0,00	0,00	81.084.557,00		
7.01 01 . 02 . 2.04 . 03	Pelaksanaan Urusan Pemerintahan yang terkait dengan Kewenangan Lain yang Dilimpahkan	33.188.000,00	0,00	0,00	0,00	33.188.000,00	(92.400,00)	99,72
		33.095.600,00	0,00	0,00	0,00	33.095.600,00		
7.01 01 . 02 . 2.04 . 03	Pelaksanaan Urusan Pemerintahan yang terkait dengan Kewenangan Lain yang Dilimpahkan	52.016.000,00	0,00	0,00	0,00	52.016.000,00	(149.000,00)	99,71
		51.867.000,00	0,00	0,00	0,00	51.867.000,00		
7.01 01 . 02 . 2.04 . 03	Pelaksanaan Urusan Pemerintahan yang terkait dengan Kewenangan Lain yang Dilimpahkan	57.830.000,00	0,00	0,00	0,00	57.830.000,00	(323.200,00)	99,44
		57.506.800,00	0,00	0,00	0,00	57.506.800,00		
7.01 01 . 03	Program Pemberdayaan Masyarakat Desa Dan Kelurahan	1.340.178.350,00	0,00	0,00	0,00	1.340.178.350,00	(948.652.900,00)	29,21
		391.525.450,00	0,00	0,00	0,00	391.525.450,00		
7.01 01 . 03 . 2.02	<i>Kegiatan Pemberdayaan Kelurahan</i>	326.397.600,00	0,00	0,00	0,00	326.397.600,00	(28.049.650,00)	91,41
		298.347.950,00	0,00	0,00	0,00	298.347.950,00		

KODE	URAIAN URUSAN, ORGANISASI, PROGRAM DAN KEGIATAN	ANGGARAN				BERTAMBAH / (BERKURANG)		
		REALISASI				JUMLAH	(Rp)	(%)
		JENIS BELANJA						
		OPERASI	MODAL	TRANSFER	TAK TERDUGA			
1	2	3	4	5	6	7 = 3 + 4 + 5 + 6	8	9
7.01 01 . 03 . 2.02 .01	Peningkatan Partisipasi Masyarakat dalam Forum Musyawarah Perencanaan Pembangunan di Kelurahan	109.157.800,00	0,00	0,00	0,00	109.157.800,00	(1.077.200,00)	99,01
		108.080.600,00	0,00	0,00	0,00	108.080.600,00		
7.01 01 . 03 . 2.02 .01	Peningkatan Partisipasi Masyarakat dalam Forum Musyawarah Perencanaan Pembangunan di Kelurahan	111.288.000,00	0,00	0,00	0,00	111.288.000,00	(16.576.500,00)	85,10
		94.711.500,00	0,00	0,00	0,00	94.711.500,00		
7.01 01 . 03 . 2.02 .01	Peningkatan Partisipasi Masyarakat dalam Forum Musyawarah Perencanaan Pembangunan di Kelurahan	101.551.800,00	0,00	0,00	0,00	101.551.800,00	(10.093.350,00)	90,06
		91.458.450,00	0,00	0,00	0,00	91.458.450,00		
7.01 01 . 03 . 2.02 .04	Evaluasi Kelurahan	4.400.000,00	0,00	0,00	0,00	4.400.000,00	(302.600,00)	93,12
		4.097.400,00	0,00	0,00	0,00	4.097.400,00		
7.01 01 . 03 . 2.05	<i>Koordinasi dan Sinkronisasi Pemberlakuan Pembatasan Kegiatan Masyarakat (PPKM)</i>	937.938.800,00	0,00	0,00	0,00	937.938.800,00	(920.557.800,00)	1,85
		17.381.000,00	0,00	0,00	0,00	17.381.000,00		
7.01 01 . 03 . 2.05 .01	Pencegahan Covid-19 di Tingkat Desa dan Kelurahan	286.610.200,00	0,00	0,00	0,00	286.610.200,00	(269.229.200,00)	6,06
		17.381.000,00	0,00	0,00	0,00	17.381.000,00		
7.01 01 . 03 . 2.05 .01	Pencegahan Covid-19 di Tingkat Desa dan Kelurahan	398.999.500,00	0,00	0,00	0,00	398.999.500,00	(398.999.500,00)	0,00
		0,00	0,00	0,00	0,00	0,00		
7.01 01 . 03 . 2.05 .01	Pencegahan Covid-19 di Tingkat Desa dan Kelurahan	252.329.100,00	0,00	0,00	0,00	252.329.100,00	(252.329.100,00)	0,00
		0,00	0,00	0,00	0,00	0,00		
7.01 01 . 03 . 2.06	<i>Pemberdayaan dan Kesejahteraan Keluarga Tingkat Kecamatan dan Kelurahan</i>	75.841.950,00	0,00	0,00	0,00	75.841.950,00	(45.450,00)	99,94
		75.796.500,00	0,00	0,00	0,00	75.796.500,00		
7.01 01 . 03 . 2.06 .06	Peningkatan Kesadaran Keluarga dalam Peningkatan Pendidikan dan Keterampilan untuk Mewujudkan Sumber Daya Manusia yang Berkualitas dan Berdaya Saing	75.841.950,00	0,00	0,00	0,00	75.841.950,00	(45.450,00)	99,94
		75.796.500,00	0,00	0,00	0,00	75.796.500,00		
7.01 01 . 04	Program Koordinasi Ketentraman Dan Ketertiban Umum	465.711.728,00	0,00	0,00	0,00	465.711.728,00	(51.640.183,00)	88,91
		414.071.545,00	0,00	0,00	0,00	414.071.545,00		
7.01 01 . 04 . 2.01	<i>Koordinasi Upaya Penyelenggaraan Ketenteraman dan Ketertiban Umum</i>	465.711.728,00	0,00	0,00	0,00	465.711.728,00	(51.640.183,00)	88,91
		414.071.545,00	0,00	0,00	0,00	414.071.545,00		
7.01 01 . 04 . 2.01 .01	Sinergitas dengan Kepolisian Negara Republik Indonesia, Tentara Nasional Indonesia dan Instansi Vertikal di Wilayah Kecamatan	98.903.988,00	0,00	0,00	0,00	98.903.988,00	(23.091.538,00)	76,65
		75.812.450,00	0,00	0,00	0,00	75.812.450,00		
7.01 01 . 04 . 2.01 .01	Sinergitas dengan Kepolisian Negara Republik Indonesia, Tentara Nasional Indonesia dan Instansi Vertikal di Wilayah Kecamatan	66.770.000,00	0,00	0,00	0,00	66.770.000,00	(91.400,00)	99,86
		66.678.600,00	0,00	0,00	0,00	66.678.600,00		

KODE	URAIAN URUSAN, ORGANISASI, PROGRAM DAN KEGIATAN	ANGGARAN				BERTAMBAH / (BERKURANG)		
		REALISASI				JUMLAH	(Rp)	(%)
		JENIS BELANJA						
		OPERASI	MODAL	TRANSFER	TAK TERDUGA			
1	2	3	4	5	6	7 = 3 + 4 + 5 + 6	8	9
7.01 01 . 04 . 2.01 . 01	Sinergitas dengan Kepolisian Negara Republik Indonesia, Tentara Nasional Indonesia dan Instansi Vertikal di Wilayah Kecamatan	157.146.800,00	0,00	0,00	0,00	157.146.800,00	(28.225.400,00)	82,04
		128.921.400,00	0,00	0,00	0,00	128.921.400,00		
7.01 01 . 04 . 2.01 . 02	Harmonisasi Hubungan Dengan Tokoh Agama dan Tokoh Masyarakat	10.834.700,00	0,00	0,00	0,00	10.834.700,00	(34.200,00)	99,68
		10.800.500,00	0,00	0,00	0,00	10.800.500,00		
7.01 01 . 04 . 2.01 . 02	Harmonisasi Hubungan Dengan Tokoh Agama dan Tokoh Masyarakat	132.056.240,00	0,00	0,00	0,00	132.056.240,00	(197.645,00)	99,85
		131.858.595,00	0,00	0,00	0,00	131.858.595,00		
7.01 01 . 05	Program Penyelenggaraan Urusan Pemerintahan Umum	110.390.700,00	0,00	0,00	0,00	110.390.700,00	(28.941.500,00)	73,78
		81.449.200,00	0,00	0,00	0,00	81.449.200,00		
7.01 01 . 05 . 2.01	<i>Penyelenggaraan Urusan Pemerintahan Umum sesuai Penugasan Kepala Daerah</i>	110.390.700,00	0,00	0,00	0,00	110.390.700,00	(28.941.500,00)	73,78
		81.449.200,00	0,00	0,00	0,00	81.449.200,00		
7.01 01 . 05 . 2.01 . 01	Pembinaan Wawasan Kebangsaan dan Ketahanan Nasional dalam rangka Memantapkan Pengamalan Pancasila, Pelaksanaan Undang- Undang Dasar Negara Republik Indonesia Tahun 1945, Pelestarian Bhinneka Tunggal Ika Serta Pemertahanan dan Pemeliharaan Keutuhan Negara Kesatuan Republik Indonesia	3.042.100,00	0,00	0,00	0,00	3.042.100,00	(2.100,00)	99,93
		3.040.000,00	0,00	0,00	0,00	3.040.000,00		
7.01 01 . 05 . 2.01 . 04	Pembinaan Kerukunan Antarsuku dan Intrasuku, Umat Beragama, Ras, dan Golongan Lainnya Guna mewujudkan Stabilitas Keamanan Lokal, Regional, dan Nasional	31.462.600,00	0,00	0,00	0,00	31.462.600,00	(2.500.000,00)	92,05
		28.962.600,00	0,00	0,00	0,00	28.962.600,00		
7.01 01 . 05 . 2.01 . 08	Pelaksanaan Tugas Forum Koordinasi Pimpinan di Kecamatan	10.500.000,00	0,00	0,00	0,00	10.500.000,00	(6.000,00)	99,94
		10.494.000,00	0,00	0,00	0,00	10.494.000,00		
7.01 01 . 05 . 2.01 . 08	Pelaksanaan Tugas Forum Koordinasi Pimpinan di Kecamatan	56.986.000,00	0,00	0,00	0,00	56.986.000,00	(26.433.400,00)	53,61
		30.552.600,00	0,00	0,00	0,00	30.552.600,00		
7.01 01 . 05 . 2.01 . 08	Pelaksanaan Tugas Forum Koordinasi Pimpinan di Kecamatan	8.400.000,00	0,00	0,00	0,00	8.400.000,00	0,00	100,00
		8.400.000,00	0,00	0,00	0,00	8.400.000,00		
7.01 02	Kelurahan Jurangombo Selatan	4.685.386.284,00	0,00	0,00	0,00	4.685.386.284,00	(338.750.841,00)	92,77
		4.346.635.443,00	0,00	0,00	0,00	4.346.635.443,00		
7.01 02 . 03	Program Pemberdayaan Masyarakat Desa Dan Kelurahan	4.685.386.284,00	0,00	0,00	0,00	4.685.386.284,00	(338.750.841,00)	92,77
		4.346.635.443,00	0,00	0,00	0,00	4.346.635.443,00		
7.01 02 . 03 . 2.02	<i>Kegiatan Pemberdayaan Kelurahan</i>	4.685.386.284,00	0,00	0,00	0,00	4.685.386.284,00	(338.750.841,00)	92,77
		4.346.635.443,00	0,00	0,00	0,00	4.346.635.443,00		

KODE	URAIAN URUSAN, ORGANISASI, PROGRAM DAN KEGIATAN	ANGGARAN				BERTAMBAH / (BERKURANG)		
		REALISASI				JUMLAH	(Rp)	(%)
		JENIS BELANJA						
		OPERASI	MODAL	TRANSFER	TAK TERDUGA			
1	2	3	4	5	6	7 = 3 + 4 + 5 + 6	8	9
7.01 02 . 03 . 2.02 . 02	Pembangunan Sarana dan Prasarana Kelurahan	721.498.100,00	0,00	0,00	0,00	721.498.100,00	(86.665.682,00)	87,99
		634.832.418,00	0,00	0,00	0,00	634.832.418,00		
7.01 02 . 03 . 2.02 . 02	Pembangunan Sarana dan Prasarana Kelurahan	1.190.576.000,00	0,00	0,00	0,00	1.190.576.000,00	(122.903.239,00)	89,68
		1.067.672.761,00	0,00	0,00	0,00	1.067.672.761,00		
7.01 02 . 03 . 2.02 . 02	Pembangunan Sarana dan Prasarana Kelurahan	950.168.117,00	0,00	0,00	0,00	950.168.117,00	(96.306.217,00)	89,86
		853.861.900,00	0,00	0,00	0,00	853.861.900,00		
7.01 02 . 03 . 2.02 . 03	Pemberdayaan Masyarakat di Kelurahan	481.207.800,00	0,00	0,00	0,00	481.207.800,00	(1.153.400,00)	99,76
		480.054.400,00	0,00	0,00	0,00	480.054.400,00		
7.01 02 . 03 . 2.02 . 03	Pemberdayaan Masyarakat di Kelurahan	714.931.656,00	0,00	0,00	0,00	714.931.656,00	(88.348,00)	99,99
		714.843.308,00	0,00	0,00	0,00	714.843.308,00		
7.01 02 . 03 . 2.02 . 03	Pemberdayaan Masyarakat di Kelurahan	627.004.611,00	0,00	0,00	0,00	627.004.611,00	(31.633.955,00)	94,95
		595.370.656,00	0,00	0,00	0,00	595.370.656,00		
7.01 03	Kelurahan Jurangombo Utara	4.357.308.979,00	0,00	0,00	0,00	4.357.308.979,00	(329.231.995,00)	92,44
		4.028.076.984,00	0,00	0,00	0,00	4.028.076.984,00		
7.01 03 . 03	Program Pemberdayaan Masyarakat Desa Dan Kelurahan	4.357.308.979,00	0,00	0,00	0,00	4.357.308.979,00	(329.231.995,00)	92,44
		4.028.076.984,00	0,00	0,00	0,00	4.028.076.984,00		
7.01 03 . 03 . 2.02	<i>Kegiatan Pemberdayaan Kelurahan</i>	4.357.308.979,00	0,00	0,00	0,00	4.357.308.979,00	(329.231.995,00)	92,44
		4.028.076.984,00	0,00	0,00	0,00	4.028.076.984,00		
7.01 03 . 03 . 2.02 . 02	Pembangunan Sarana dan Prasarana Kelurahan	539.485.570,00	0,00	0,00	0,00	539.485.570,00	(64.677.620,00)	88,01
		474.807.950,00	0,00	0,00	0,00	474.807.950,00		
7.01 03 . 03 . 2.02 . 02	Pembangunan Sarana dan Prasarana Kelurahan	1.014.992.000,00	0,00	0,00	0,00	1.014.992.000,00	(115.381.100,00)	88,63
		899.610.900,00	0,00	0,00	0,00	899.610.900,00		
7.01 03 . 03 . 2.02 . 02	Pembangunan Sarana dan Prasarana Kelurahan	1.031.640.941,00	0,00	0,00	0,00	1.031.640.941,00	(139.224.261,00)	86,50
		892.416.680,00	0,00	0,00	0,00	892.416.680,00		
7.01 03 . 03 . 2.02 . 03	Pemberdayaan Masyarakat di Kelurahan	459.254.700,00	0,00	0,00	0,00	459.254.700,00	(7.878.170,00)	98,28
		451.376.530,00	0,00	0,00	0,00	451.376.530,00		
7.01 03 . 03 . 2.02 . 03	Pemberdayaan Masyarakat di Kelurahan	592.346.356,00	0,00	0,00	0,00	592.346.356,00	(1.183.348,00)	99,80
		591.163.008,00	0,00	0,00	0,00	591.163.008,00		

KODE	URAIAN URUSAN, ORGANISASI, PROGRAM DAN KEGIATAN	ANGGARAN				BERTAMBAH / (BERKURANG)		
		REALISASI				JUMLAH	(Rp)	(%)
		JENIS BELANJA						
		OPERASI	MODAL	TRANSFER	TAK TERDUGA			
1	2	3	4	5	6	7 = 3 + 4 + 5 + 6	8	9
7.01 03 . 03 . 2.02 . 03	Pemberdayaan Masyarakat di Kelurahan	719.589.412,00	0,00	0,00	0,00	719.589.412,00	(887.496,00)	99,88
		718.701.916,00	0,00	0,00	0,00	718.701.916,00		
7.01 04	Kelurahan Magersari	4.632.523.637,00	0,00	0,00	0,00	4.632.523.637,00	(229.671.069,00)	95,04
		4.402.852.568,00	0,00	0,00	0,00	4.402.852.568,00		
7.01 04 . 03	Program Pemberdayaan Masyarakat Desa Dan Kelurahan	4.632.523.637,00	0,00	0,00	0,00	4.632.523.637,00	(229.671.069,00)	95,04
		4.402.852.568,00	0,00	0,00	0,00	4.402.852.568,00		
7.01 04 . 03 . 2.02	<i>Kegiatan Pemberdayaan Kelurahan</i>	4.632.523.637,00	0,00	0,00	0,00	4.632.523.637,00	(229.671.069,00)	95,04
		4.402.852.568,00	0,00	0,00	0,00	4.402.852.568,00		
7.01 04 . 03 . 2.02 . 02	Pembangunan Sarana dan Prasarana Kelurahan	1.135.265.111,00	0,00	0,00	0,00	1.135.265.111,00	(57.275.861,00)	94,95
		1.077.989.250,00	0,00	0,00	0,00	1.077.989.250,00		
7.01 04 . 03 . 2.02 . 02	Pembangunan Sarana dan Prasarana Kelurahan	1.102.151.000,00	0,00	0,00	0,00	1.102.151.000,00	(93.069.928,00)	91,56
		1.009.081.072,00	0,00	0,00	0,00	1.009.081.072,00		
7.01 04 . 03 . 2.02 . 02	Pembangunan Sarana dan Prasarana Kelurahan	600.517.637,00	0,00	0,00	0,00	600.517.637,00	(62.085.337,00)	89,66
		538.432.300,00	0,00	0,00	0,00	538.432.300,00		
7.01 04 . 03 . 2.02 . 03	Pemberdayaan Masyarakat di Kelurahan	647.601.500,00	0,00	0,00	0,00	647.601.500,00	(3.101.300,00)	99,52
		644.500.200,00	0,00	0,00	0,00	644.500.200,00		
7.01 04 . 03 . 2.02 . 03	Pemberdayaan Masyarakat di Kelurahan	616.968.005,00	0,00	0,00	0,00	616.968.005,00	(1.892.003,00)	99,69
		615.076.002,00	0,00	0,00	0,00	615.076.002,00		
7.01 04 . 03 . 2.02 . 03	Pemberdayaan Masyarakat di Kelurahan	530.020.384,00	0,00	0,00	0,00	530.020.384,00	(12.246.640,00)	97,69
		517.773.744,00	0,00	0,00	0,00	517.773.744,00		
7.01 05	Kelurahan Rejowinangun Selatan	4.816.190.001,00	0,00	0,00	0,00	4.816.190.001,00	(397.267.028,00)	91,75
		4.418.922.973,00	0,00	0,00	0,00	4.418.922.973,00		
7.01 05 . 03	Program Pemberdayaan Masyarakat Desa Dan Kelurahan	4.816.190.001,00	0,00	0,00	0,00	4.816.190.001,00	(397.267.028,00)	91,75
		4.418.922.973,00	0,00	0,00	0,00	4.418.922.973,00		
7.01 05 . 03 . 2.02	<i>Kegiatan Pemberdayaan Kelurahan</i>	4.816.190.001,00	0,00	0,00	0,00	4.816.190.001,00	(397.267.028,00)	91,75
		4.418.922.973,00	0,00	0,00	0,00	4.418.922.973,00		
7.01 05 . 03 . 2.02 . 02	Pembangunan Sarana dan Prasarana Kelurahan	913.141.540,00	0,00	0,00	0,00	913.141.540,00	(101.572.685,00)	88,88
		811.568.855,00	0,00	0,00	0,00	811.568.855,00		

KODE	URAIAN URUSAN, ORGANISASI, PROGRAM DAN KEGIATAN	ANGGARAN				BERTAMBAH / (BERKURANG)		
		REALISASI				JUMLAH	(Rp)	(%)
		JENIS BELANJA						
		OPERASI	MODAL	TRANSFER	TAK TERDUGA			
1	2	3	4	5	6	7 = 3 + 4 + 5 + 6	8	9
7.01 05 . 03 . 2.02 . 02	Pembangunan Sarana dan Prasarana Kelurahan	743.181.800,00	0,00	0,00	0,00	743.181.800,00	(93.107.550,00)	87,47
		650.074.250,00	0,00	0,00	0,00	650.074.250,00		
7.01 05 . 03 . 2.02 . 02	Pembangunan Sarana dan Prasarana Kelurahan	1.226.963.321,00	0,00	0,00	0,00	1.226.963.321,00	(157.225.473,00)	87,19
		1.069.737.848,00	0,00	0,00	0,00	1.069.737.848,00		
7.01 05 . 03 . 2.02 . 03	Pemberdayaan Masyarakat di Kelurahan	633.554.400,00	0,00	0,00	0,00	633.554.400,00	(13.227.900,00)	97,91
		620.326.500,00	0,00	0,00	0,00	620.326.500,00		
7.01 05 . 03 . 2.02 . 03	Pemberdayaan Masyarakat di Kelurahan	589.623.520,00	0,00	0,00	0,00	589.623.520,00	(67.160,00)	99,99
		589.556.360,00	0,00	0,00	0,00	589.556.360,00		
7.01 05 . 03 . 2.02 . 03	Pemberdayaan Masyarakat di Kelurahan	709.725.420,00	0,00	0,00	0,00	709.725.420,00	(32.066.260,00)	95,48
		677.659.160,00	0,00	0,00	0,00	677.659.160,00		
7.01 06	Kelurahan Tidar Selatan	4.846.620.369,00	0,00	0,00	0,00	4.846.620.369,00	(302.283.751,00)	93,76
		4.544.336.618,00	0,00	0,00	0,00	4.544.336.618,00		
7.01 06 . 03	Program Pemberdayaan Masyarakat Desa Dan Kelurahan	4.846.620.369,00	0,00	0,00	0,00	4.846.620.369,00	(302.283.751,00)	93,76
		4.544.336.618,00	0,00	0,00	0,00	4.544.336.618,00		
7.01 06 . 03 . 2.02	<i>Kegiatan Pemberdayaan Kelurahan</i>	4.846.620.369,00	0,00	0,00	0,00	4.846.620.369,00	(302.283.751,00)	93,76
		4.544.336.618,00	0,00	0,00	0,00	4.544.336.618,00		
7.01 06 . 03 . 2.02 . 02	Pembangunan Sarana dan Prasarana Kelurahan	659.070.000,00	0,00	0,00	0,00	659.070.000,00	(86.070.440,00)	86,94
		572.999.560,00	0,00	0,00	0,00	572.999.560,00		
7.01 06 . 03 . 2.02 . 02	Pembangunan Sarana dan Prasarana Kelurahan	789.307.000,00	0,00	0,00	0,00	789.307.000,00	(70.122.425,00)	91,12
		719.184.575,00	0,00	0,00	0,00	719.184.575,00		
7.01 06 . 03 . 2.02 . 02	Pembangunan Sarana dan Prasarana Kelurahan	1.240.128.042,00	0,00	0,00	0,00	1.240.128.042,00	(133.842.318,00)	89,21
		1.106.285.724,00	0,00	0,00	0,00	1.106.285.724,00		
7.01 06 . 03 . 2.02 . 03	Pemberdayaan Masyarakat di Kelurahan	501.479.260,00	0,00	0,00	0,00	501.479.260,00	(3.266.360,00)	99,35
		498.212.900,00	0,00	0,00	0,00	498.212.900,00		
7.01 06 . 03 . 2.02 . 03	Pemberdayaan Masyarakat di Kelurahan	691.022.511,00	0,00	0,00	0,00	691.022.511,00	(313.410,00)	99,95
		690.709.101,00	0,00	0,00	0,00	690.709.101,00		
7.01 06 . 03 . 2.02 . 03	Pemberdayaan Masyarakat di Kelurahan	965.613.556,00	0,00	0,00	0,00	965.613.556,00	(8.668.798,00)	99,10
		956.944.758,00	0,00	0,00	0,00	956.944.758,00		

KODE	URAIAN URUSAN, ORGANISASI, PROGRAM DAN KEGIATAN	ANGGARAN				BERTAMBAH / (BERKURANG)		
		REALISASI				JUMLAH	(Rp)	(%)
		JENIS BELANJA						
		OPERASI	MODAL	TRANSFER	TAK TERDUGA			
1	2	3	4	5	6	7 = 3 + 4 + 5 + 6	8	9
7.01 07	Kelurahan Tidar Utara	3.428.082.703,00	0,00	0,00	0,00	3.428.082.703,00	(191.815.730,00)	94,40
		3.236.266.973,00	0,00	0,00	0,00	3.236.266.973,00		
7.01 07 . 03	Program Pemberdayaan Masyarakat Desa Dan Kelurahan	3.428.082.703,00	0,00	0,00	0,00	3.428.082.703,00	(191.815.730,00)	94,40
		3.236.266.973,00	0,00	0,00	0,00	3.236.266.973,00		
7.01 07 . 03 . 2.02	Kegiatan Pemberdayaan Kelurahan	3.428.082.703,00	0,00	0,00	0,00	3.428.082.703,00	(191.815.730,00)	94,40
		3.236.266.973,00	0,00	0,00	0,00	3.236.266.973,00		
7.01 07 . 03 . 2.02 . 02	Pembangunan Sarana dan Prasarana Kelurahan	916.425.211,00	0,00	0,00	0,00	916.425.211,00	(85.789.844,00)	90,64
		830.635.367,00	0,00	0,00	0,00	830.635.367,00		
7.01 07 . 03 . 2.02 . 02	Pembangunan Sarana dan Prasarana Kelurahan	1.170.882.000,00	0,00	0,00	0,00	1.170.882.000,00	(98.016.050,00)	91,63
		1.072.865.950,00	0,00	0,00	0,00	1.072.865.950,00		
7.01 07 . 03 . 2.02 . 03	Pemberdayaan Masyarakat di Kelurahan	535.630.800,00	0,00	0,00	0,00	535.630.800,00	(6.947.500,00)	98,70
		528.683.300,00	0,00	0,00	0,00	528.683.300,00		
7.01 07 . 03 . 2.02 . 03	Pemberdayaan Masyarakat di Kelurahan	805.144.692,00	0,00	0,00	0,00	805.144.692,00	(1.062.336,00)	99,87
		804.082.356,00	0,00	0,00	0,00	804.082.356,00		
8	UNSUR PEMERINTAHAN UMUM	11.767.076.865,00	0,00	0,00	0,00	11.767.076.865,00	(393.156.089,00)	96,66
		11.373.920.776,00	0,00	0,00	0,00	11.373.920.776,00		
8.01	Kesatuan Bangsa dan Politik	11.767.076.865,00	0,00	0,00	0,00	11.767.076.865,00	(393.156.089,00)	96,66
		11.373.920.776,00	0,00	0,00	0,00	11.373.920.776,00		
8.01	Badan Kesatuan Bangsa dan Politik	11.767.076.865,00	0,00	0,00	0,00	11.767.076.865,00	(393.156.089,00)	96,66
		11.373.920.776,00	0,00	0,00	0,00	11.373.920.776,00		
8.01 01	Badan Kesatuan Bangsa dan Politik	11.767.076.865,00	0,00	0,00	0,00	11.767.076.865,00	(393.156.089,00)	96,66
		11.373.920.776,00	0,00	0,00	0,00	11.373.920.776,00		
8.01 01 . 01	Program Penunjang Urusan Pemerintahan Daerah Kabupaten/Kota	3.902.896.915,00	0,00	0,00	0,00	3.902.896.915,00	(226.816.711,00)	94,19
		3.676.080.204,00	0,00	0,00	0,00	3.676.080.204,00		
8.01 01 . 01 . 2.01	Perencanaan, Penganggaran, dan Evaluasi Kinerja Perangkat Daerah	16.336.500,00	0,00	0,00	0,00	16.336.500,00	(360.400,00)	97,79
		15.976.100,00	0,00	0,00	0,00	15.976.100,00		
8.01 01 . 01 . 2.01 . 01	Penyusunan Dokumen Perencanaan Perangkat Daerah	4.376.500,00	0,00	0,00	0,00	4.376.500,00	(212.600,00)	95,14
		4.163.900,00	0,00	0,00	0,00	4.163.900,00		

KODE	URAIAN URUSAN, ORGANISASI, PROGRAM DAN KEGIATAN	ANGGARAN				BERTAMBAH / (BERKURANG)		
		REALISASI				JUMLAH	(Rp)	(%)
		JENIS BELANJA						
		OPERASI	MODAL	TRANSFER	TAK TERDUGA			
1	2	3	4	5	6	7 = 3 + 4 + 5 + 6	8	9
8.01 01 . 01 . 2.01 . 02	Koordinasi dan Penyusunan Dokumen RKA-SKPD	1.500.000,00	0,00	0,00	0,00	1.500.000,00	(59.200,00)	96,05
		1.440.800,00	0,00	0,00	0,00	1.440.800,00		
8.01 01 . 01 . 2.01 . 03	Koordinasi dan Penyusunan Dokumen Perubahan RKA-SKPD	1.193.000,00	0,00	0,00	0,00	1.193.000,00	(16.600,00)	98,61
		1.176.400,00	0,00	0,00	0,00	1.176.400,00		
8.01 01 . 01 . 2.01 . 04	Koordinasi dan Penyusunan DPA-SKPD	1.900.000,00	0,00	0,00	0,00	1.900.000,00	(22.600,00)	98,81
		1.877.400,00	0,00	0,00	0,00	1.877.400,00		
8.01 01 . 01 . 2.01 . 05	Koordinasi dan Penyusunan Perubahan DPA- SKPD	1.535.600,00	0,00	0,00	0,00	1.535.600,00	(19.200,00)	98,75
		1.516.400,00	0,00	0,00	0,00	1.516.400,00		
8.01 01 . 01 . 2.01 . 06	Koordinasi dan Penyusunan Laporan Capaian Kinerja dan Ikhtisar Realisasi Kinerja SKPD	5.831.400,00	0,00	0,00	0,00	5.831.400,00	(30.200,00)	99,48
		5.801.200,00	0,00	0,00	0,00	5.801.200,00		
8.01 01 . 01 . 2.02	<i>Administrasi Keuangan Perangkat Daerah</i>	3.337.041.367,00	0,00	0,00	0,00	3.337.041.367,00	(199.356.123,00)	94,03
		3.137.685.244,00	0,00	0,00	0,00	3.137.685.244,00		
8.01 01 . 01 . 2.02 . 01	Penyediaan Gaji dan Tunjangan ASN	3.327.952.867,00	0,00	0,00	0,00	3.327.952.867,00	(199.246.423,00)	94,01
		3.128.706.444,00	0,00	0,00	0,00	3.128.706.444,00		
8.01 01 . 01 . 2.02 . 03	Pelaksanaan Penatausahaan dan Pengujian/Verifikasi Keuangan SKPD	7.688.500,00	0,00	0,00	0,00	7.688.500,00	(40.100,00)	99,48
		7.648.400,00	0,00	0,00	0,00	7.648.400,00		
8.01 01 . 01 . 2.02 . 05	Koordinasi dan Penyusunan Laporan Keuangan Akhir Tahun SKPD	1.400.000,00	0,00	0,00	0,00	1.400.000,00	(69.600,00)	95,03
		1.330.400,00	0,00	0,00	0,00	1.330.400,00		
8.01 01 . 01 . 2.06	<i>Administrasi Umum Perangkat Daerah</i>	129.402.900,00	0,00	0,00	0,00	129.402.900,00	(2.842.433,00)	97,80
		126.560.467,00	0,00	0,00	0,00	126.560.467,00		
8.01 01 . 01 . 2.06 . 01	Penyediaan Komponen Instalasi Listrik/Penerangan Bangunan Kantor	1.853.400,00	0,00	0,00	0,00	1.853.400,00	(9.400,00)	99,49
		1.844.000,00	0,00	0,00	0,00	1.844.000,00		
8.01 01 . 01 . 2.06 . 04	Penyediaan Bahan Logistik Kantor	14.435.000,00	0,00	0,00	0,00	14.435.000,00	(744.000,00)	94,85
		13.691.000,00	0,00	0,00	0,00	13.691.000,00		
8.01 01 . 01 . 2.06 . 05	Penyediaan Barang Cetak dan Penggandaan	7.171.500,00	0,00	0,00	0,00	7.171.500,00	(46.100,00)	99,36
		7.125.400,00	0,00	0,00	0,00	7.125.400,00		
8.01 01 . 01 . 2.06 . 06	Penyediaan Bahan Bacaan dan Peraturan Perundang-undangan	4.800.000,00	0,00	0,00	0,00	4.800.000,00	(45.000,00)	99,06
		4.755.000,00	0,00	0,00	0,00	4.755.000,00		

KODE	URAIAN URUSAN, ORGANISASI, PROGRAM DAN KEGIATAN	ANGGARAN				BERTAMBAH / (BERKURANG)		
		REALISASI				JUMLAH	(Rp)	(%)
		JENIS BELANJA						
		OPERASI	MODAL	TRANSFER	TAK TERDUGA			
1	2	3	4	5	6	7 = 3 + 4 + 5 + 6	8	9
8.01 01 . 01 . 2.06 . 07	Penyediaan Bahan/Material	9.449.000,00	0,00	0,00	0,00	9.449.000,00	(24.000,00)	99,75
		9.425.000,00	0,00	0,00	0,00	9.425.000,00		
8.01 01 . 01 . 2.06 . 08	Fasilitasi Kunjungan Tamu	2.850.000,00	0,00	0,00	0,00	2.850.000,00	(214.500,00)	92,47
		2.635.500,00	0,00	0,00	0,00	2.635.500,00		
8.01 01 . 01 . 2.06 . 09	Penyelenggaraan Rapat Koordinasi dan Konsultasi SKPD	88.844.000,00	0,00	0,00	0,00	88.844.000,00	(1.759.433,00)	98,02
		87.084.567,00	0,00	0,00	0,00	87.084.567,00		
8.01 01 . 01 . 2.08	<i>Penyediaan Jasa Penunjang Urusan Pemerintahan Daerah</i>	223.101.548,00	0,00	0,00	0,00	223.101.548,00	(7.800.955,00)	96,50
		215.300.593,00	0,00	0,00	0,00	215.300.593,00		
8.01 01 . 01 . 2.08 . 01	Penyediaan Jasa Surat Menyurat	7.838.600,00	0,00	0,00	0,00	7.838.600,00	(70.100,00)	99,11
		7.768.500,00	0,00	0,00	0,00	7.768.500,00		
8.01 01 . 01 . 2.08 . 02	Penyediaan Jasa Komunikasi, Sumber Daya Air dan Listrik	46.248.000,00	0,00	0,00	0,00	46.248.000,00	(7.670.795,00)	83,41
		38.577.205,00	0,00	0,00	0,00	38.577.205,00		
8.01 01 . 01 . 2.08 . 04	Penyediaan Jasa Pelayanan Umum Kantor	169.014.948,00	0,00	0,00	0,00	169.014.948,00	(60.060,00)	99,96
		168.954.888,00	0,00	0,00	0,00	168.954.888,00		
8.01 01 . 01 . 2.09	<i>Pemeliharaan Barang Milik Daerah Penunjang Urusan Pemerintahan Daerah</i>	197.014.600,00	0,00	0,00	0,00	197.014.600,00	(16.456.800,00)	91,65
		180.557.800,00	0,00	0,00	0,00	180.557.800,00		
8.01 01 . 01 . 2.09 . 01	Penyediaan Jasa Pemeliharaan, Biaya Pemeliharaan, dan Pajak Kendaraan Perorangan Dinas atau Kendaraan Dinas Jabatan	146.071.000,00	0,00	0,00	0,00	146.071.000,00	(7.290.200,00)	95,01
		138.780.800,00	0,00	0,00	0,00	138.780.800,00		
8.01 01 . 01 . 2.09 . 02	Penyediaan Jasa Pemeliharaan, Biaya Pemeliharaan, Pajak dan Perizinan Kendaraan Dinas Operasional atau Lapangan	35.445.600,00	0,00	0,00	0,00	35.445.600,00	(8.275.600,00)	76,65
		27.170.000,00	0,00	0,00	0,00	27.170.000,00		
8.01 01 . 01 . 2.09 . 06	Pemeliharaan Peralatan dan Mesin Lainnya	15.498.000,00	0,00	0,00	0,00	15.498.000,00	(891.000,00)	94,25
		14.607.000,00	0,00	0,00	0,00	14.607.000,00		
8.01 01 . 02	Program Penguatan Ideologi Pancasila Dan Karakter Kebangsaan	814.170.950,00	0,00	0,00	0,00	814.170.950,00	(3.685.448,00)	99,55
		810.485.502,00	0,00	0,00	0,00	810.485.502,00		
8.01 01 . 02 . 2.01	<i>Perumusan Kebijakan Teknis dan Pemantapan Pelaksanaan Bidang Ideologi Pancasila dan Karakter Kebangsaan</i>	814.170.950,00	0,00	0,00	0,00	814.170.950,00	(3.685.448,00)	99,55
		810.485.502,00	0,00	0,00	0,00	810.485.502,00		
8.01 01 . 02 . 2.01 . 03	Pelaksanaan Kebijakan di Bidang Ideologi Wawasan Kebangsaan, Bela Negara, Karakter Bangsa, Pembauran Kebangsaan, Bineka Tunggal Ika dan Sejarah Kebangsaan	575.032.200,00	0,00	0,00	0,00	575.032.200,00	(484.648,00)	99,92
		574.547.552,00	0,00	0,00	0,00	574.547.552,00		

KODE	URAIAN URUSAN, ORGANISASI, PROGRAM DAN KEGIATAN	ANGGARAN				BERTAMBAH / (BERKURANG)		
		REALISASI				JUMLAH	(Rp)	(%)
		JENIS BELANJA						
		OPERASI	MODAL	TRANSFER	TAK TERDUGA			
1	2	3	4	5	6	7 = 3 + 4 + 5 + 6	8	9
8.01 01 . 02 . 2.01 . 04	Pelaksanaan Koordinasi di Bidang Ideologi Wawasan Kebangsaan, Bela Negara, Karakter	186.551.750,00	0,00	0,00	0,00	186.551.750,00	(2.923.200,00)	98,43
		183.628.550,00	0,00	0,00	0,00	183.628.550,00		
8.01 01 . 02 . 2.01 . 05	Pelaksanaan Monitoring Evaluasi dan Pelaporan di Bidang Ideologi Wawasan Kebangsaan, Bela Negara, Karakter Bangsa, Pembauran Kebangsaan, Bineka Tunggal Ika dan Sejarah Kebangsaan	52.587.000,00	0,00	0,00	0,00	52.587.000,00	(277.600,00)	99,47
		52.309.400,00	0,00	0,00	0,00	52.309.400,00		
8.01 01 . 03	Program Peningkatan Peran Partai Politik Dan Lembaga Pendidikan Melalui Pendidikan Politik Dan Pengembangan Etika Serta Budaya Politik	5.457.669.600,00	0,00	0,00	0,00	5.457.669.600,00	(15.554.223,00)	99,72
		5.442.115.377,00	0,00	0,00	0,00	5.442.115.377,00		
8.01 01 . 03 . 2.01	<i>Perumusan Kebijakan Teknis dan Pemantapan Pelaksanaan Bidang Pendidikan Politik, Etika Budaya Politik, Peningkatan Demokrasi, Fasilitasi Kelembagaan Pemerintahan, Perwakilan dan Partai Politik, Pemilihan Umum/Pemilihan Umum Kepala Daerah, serta Pemantauan Situasi Politik</i>	5.457.669.600,00	0,00	0,00	0,00	5.457.669.600,00	(15.554.223,00)	99,72
		5.442.115.377,00	0,00	0,00	0,00	5.442.115.377,00		
8.01 01 . 03 . 2.01 . 04	Pelaksanaan Koordinasi Di Bidang Pendidikan Politik, Etika Budaya Politik, Peningkatan Demokrasi, Fasilitasi Kelembagaan Pemerintahan, Perwakilan dan Partai Politik, Pemilihan Umum/Pemilihan Umum Kepala Daerah, Serta Pemantauan Situasi Politik di Daerah	122.267.100,00	0,00	0,00	0,00	122.267.100,00	(10.263.600,00)	91,61
		112.003.500,00	0,00	0,00	0,00	112.003.500,00		
8.01 01 . 03 . 2.01 . 05	Pelaksanaan Monitoring, Evaluasi dan Pelaporan di Bidang Pendidikan Politik, Etika Budaya Politik, Peningkatan Demokrasi, Fasilitasi Kelembagaan Pemerintahan, Perwakilan dan Partai Politik, Pemilihan Umum/Pemilihan Umum Kepala Daerah, serta Pemantauan Sit	5.335.402.500,00	0,00	0,00	0,00	5.335.402.500,00	(5.290.623,00)	99,90
		5.330.111.877,00	0,00	0,00	0,00	5.330.111.877,00		
8.01 01 . 04	Program Pemberdayaan Dan Pengawasan Organisasi Kemasyarakatan	214.919.000,00	0,00	0,00	0,00	214.919.000,00	(5.971.386,00)	97,22
		208.947.614,00	0,00	0,00	0,00	208.947.614,00		
8.01 01 . 04 . 2.01	<i>Perumusan Kebijakan Teknis dan Pemantapan Pelaksanaan Bidang Pemberdayaan dan Pengawasan Organisasi Kemasyarakatan</i>	214.919.000,00	0,00	0,00	0,00	214.919.000,00	(5.971.386,00)	97,22
		208.947.614,00	0,00	0,00	0,00	208.947.614,00		
8.01 01 . 04 . 2.01 . 03	Pelaksanaan Kebijakan dibidang Pendaftaran Ormas, Pemberdayaan Ormas, Evaluasi dan Mediasi Sengketa Ormas, Pengawasan Ormas dan Ormas Asing di Daerah	71.303.000,00	0,00	0,00	0,00	71.303.000,00	(991.386,00)	98,61
		70.311.614,00	0,00	0,00	0,00	70.311.614,00		
8.01 01 . 04 . 2.01 . 05	Pelaksanaan Monitoring Evaluasi dan Pelaporan Dibidang Pendaftaran Ormas, Pemberdayaan Ormas, Evaluasi dan Mediasi Sengketa Ormas, Pengawasan Ormas dan Ormas Asing di Daerah	143.616.000,00	0,00	0,00	0,00	143.616.000,00	(4.980.000,00)	96,53
		138.636.000,00	0,00	0,00	0,00	138.636.000,00		
8.01 01 . 05	Program Pembinaan Dan Pengembangan Ketahanan Ekonomi, Sosial, Dan Budaya	526.440.600,00	0,00	0,00	0,00	526.440.600,00	(21.034.900,00)	96,00
		505.405.700,00	0,00	0,00	0,00	505.405.700,00		

KODE	URAIAN URUSAN, ORGANISASI, PROGRAM DAN KEGIATAN	ANGGARAN				BERTAMBAH / (BERKURANG)		
		REALISASI				JUMLAH	(Rp)	(%)
		JENIS BELANJA						
		OPERASI	MODAL	TRANSFER	TAK TERDUGA			
1	2	3	4	5	6	7 = 3 + 4 + 5 + 6	8	9
8.01 01 . 05 . 2.01	<i>Perumusan Kebijakan Teknis dan Pematapan Pelaksanaan Bidang Ketahanan Ekonomi, Sosial dan Budaya</i>	526.440.600,00	0,00	0,00	0,00	526.440.600,00	(21.034.900,00)	96,00
		505.405.700,00	0,00	0,00	0,00	505.405.700,00		
8.01 01 . 05 . 2.01 . 02	Penyusunan Bahan Perumusan Kebijakan di Bidang Ketahanan Ekonomi, Sosial, Budaya dan Fasilitas Pencegahan Penyalagunaan Narkotika, Fasilitas Kerukunan Umat Beragama dan Penghayat Kepercayaan di Daerah	42.751.200,00	0,00	0,00	0,00	42.751.200,00	0,00	100,00
		42.751.200,00	0,00	0,00	0,00	42.751.200,00		
8.01 01 . 05 . 2.01 . 03	Pelaksanaan Kebijakan di Bidang Ketahanan Ekonomi, Sosial, Budaya dan Fasilitas Pencegahan Penyalagunaan Narkotika, Fasilitas Kerukunan Umat Beragama dan Penghayat Kepercayaan di Daerah	96.672.000,00	0,00	0,00	0,00	96.672.000,00	(8.812.200,00)	90,88
		87.859.800,00	0,00	0,00	0,00	87.859.800,00		
8.01 01 . 05 . 2.01 . 04	Pelaksanaan Koordinasi di Bidang Ketahanan Ekonomi, Sosial, Budaya dan Fasilitas Pencegahan Penyalagunaan Narkotika, Fasilitas Kerukunan Umat Beragama dan Penghayat Kepercayaan di Daerah	350.416.200,00	0,00	0,00	0,00	350.416.200,00	(10.532.000,00)	96,99
		339.884.200,00	0,00	0,00	0,00	339.884.200,00		
8.01 01 . 05 . 2.01 . 05	Pelaksanaan Monitoring, Evaluasi dan Pelaporan di Bidang Ketahanan Ekonomi, Sosial, Budaya dan Fasilitas Pencegahan Penyalagunaan Narkotika, Fasilitas Kerukunan Umat Beragama dan Penghayat Kepercayaan di Daerah	36.601.200,00	0,00	0,00	0,00	36.601.200,00	(1.690.700,00)	95,38
		34.910.500,00	0,00	0,00	0,00	34.910.500,00		
8.01 01 . 06	Program Peningkatan Kewaspadaan Nasional Dan Peningkatan Kualitas Dan Fasilitas Penanganan Konflik Sosial	850.979.800,00	0,00	0,00	0,00	850.979.800,00	(120.093.421,00)	85,89
		730.886.379,00	0,00	0,00	0,00	730.886.379,00		
8.01 01 . 06 . 2.01	<i>Perumusan Kebijakan Teknis dan Pelaksanaan Pematapan Kewaspadaan Nasional dan Penanganan Konflik Sosial</i>	850.979.800,00	0,00	0,00	0,00	850.979.800,00	(120.093.421,00)	85,89
		730.886.379,00	0,00	0,00	0,00	730.886.379,00		
8.01 01 . 06 . 2.01 . 03	Pelaksanaan Kebijakan di Bidang Kewaspadaan Dini, Kerja Sama Intelijen, Pemantauan Orang Asing, Tenaga Kerja Asing dan Lembaga Asing, Kewaspadaan Perbatasan antar Negara, Fasilitas Kelembagaan Bidang Kewaspadaan, serta Penanganan Konflik di Daerah	5.229.500,00	0,00	0,00	0,00	5.229.500,00	(273.600,00)	94,77
		4.955.900,00	0,00	0,00	0,00	4.955.900,00		
8.01 01 . 06 . 2.01 . 04	Pelaksanaan Koordinasi di Bidang Kewaspadaan Dini, Kerjasama Intelijen, Pemantauan Orang Asing, Tenaga Kerja Asing dan Lembaga Asing, Kewaspadaan Perbatasan Antar Negara, Fasilitas Kelembagaan Bidang Kewaspadaan, serta Penanganan Konflik di Daerah	285.129.300,00	0,00	0,00	0,00	285.129.300,00	(33.550.800,00)	88,23
		251.578.500,00	0,00	0,00	0,00	251.578.500,00		
8.01 01 . 06 . 2.01 . 06	Pelaksanaan Forum Koordinasi Pimpinan Daerah Kabupaten/Kota	560.621.000,00	0,00	0,00	0,00	560.621.000,00	(86.269.021,00)	84,61
		474.351.979,00	0,00	0,00	0,00	474.351.979,00		

KODE	URAIAN URUSAN, ORGANISASI, PROGRAM DAN KEGIATAN	ANGGARAN				BERTAMBAH / (BERKURANG)		
		REALISASI				JUMLAH	(Rp)	(%)
		JENIS BELANJA						
		OPERASI	MODAL	TRANSFER	TAK TERDUGA			
1	2	3	4	5	6	7 = 3 + 4 + 5 + 6	8	9
	JUMLAH	965.444.208.904,00	179.625.409.611,00	3.368.124.161,00	0,00	1.148.437.742.676,00		
		867.001.887.328,00	151.577.167.563,00	1.136.120.000,00	0,00	1.019.715.174.891,00	(128.722.567.785,00)	88,79



WALI KOTA MAGELANG,

MUCHAMMAD NUR AZIZ

LAMPIRAN II
PERATURAN DAERAH KOTA MAGELANG
NOMOR 4 TAHUN 2024
TENTANG PERTANGGUNGJAWABAN PELAKSANAAN
ANGGARAN PENDAPATAN DAN BELANJA DAERAH
TAHUN ANGGARAN 2023
TANGGAL 7 AGUSTUS 2024



PEMERINTAH KOTA MAGELANG
LAPORAN PERUBAHAN SALDO ANGGARAN LEBIH
UNTUK PERIODE YANG BERAKHIR SAMPAI DENGAN 31 DESEMBER 2023 DAN 2022

(Dalam Rupiah)

URAIAN	REF	2023	2022
Saldo Anggaran Lebih Awal	5.2.1	195.962.229.161,00	299.613.554.698,00
Penggunaan SAL sebagai Penerimaan Pembiayaan Tahun Berjalan	5.2.2	195.911.386.714,00	299.613.433.828,00
Sub Total		50.842.447,00	120.870,00
Sisa Lebih/Kurang Pembiayaan Anggaran (SILPA/SIKPA)	5.2.3	155.395.381.599,00	195.962.229.161,00
Sub Total		155.446.224.046,00	195.962.350.031,00
Koreksi Kesalahan Pembukuan Tahun Sebelumnya	5.2.4	(50.842.447,00)	(120.870,00)
Lain-lain	5.2.5	0,00	0,00
Saldo Anggaran Lebih Akhir	5.2.6	155.395.381.599,00	195.962.229.161,00

Catatan atas Laporan Keuangan merupakan bagian yang tidak terpisahkan dari laporan keuangan ini.



WALI KOTA MAGELANG

MUCHAMAD NUR AZIZ

LAMPIRAN III
PERATURAN DAERAH KOTA MAGELANG
NOMOR 4 TAHUN 2024
TENTANG PERTANGGUNGJAWABAN PELAKSANAAN
ANGGARAN PENDAPATAN DAN BELANJA DAERAH
TAHUN ANGGARAN 2023
TANGGAL 7 AGUSTUS 2024



PEMERINTAH KOTA MAGELANG
LAPORAN OPERASIONAL

UNTUK TAHUN YANG BERAKHIR SAMPAI DENGAN 31 DESEMBER 2023 DAN 2022

NO. URUT	URAIAN	REF	SALDO 2023	SALDO 2022	KENAIKAN/ (PENURUNAN)	(%)
	KEGIATAN OPERASIONAL					
7	PENDAPATAN - LO	5.4.1	997.242.117.171,40	910.376.727.203,12	86.865.389.968,28	9,54
7.1	PENDAPATAN ASLI DAERAH (PAD)-LO	5.4.1.a.	309.658.177.594,31	293.438.597.051,12	16.219.580.543,19	5,53
7.1.1	Pajak Daerah-LO	5.4.1.a.	58.761.669.872,00	51.455.216.289,00	7.306.453.583,00	14,20
7.1.2	Retribusi Daerah-LO	5.4.1.a.	9.137.783.742,33	6.879.603.655,00	2.258.180.087,33	32,82
7.1.3	Hasil Pengelolaan Kekayaan Daerah yang Dipisahkan-LO	5.4.1.a.	10.756.582.169,73	13.185.620.420,79	(2.429.038.251,06)	(18,42)
7.1.4	Lain-lain PAD yang Sah-LO	5.4.1.a.	231.002.141.810,25	221.918.156.686,33	9.083.985.123,92	4,09
7.2	PENDAPATAN TRANSFER-LO	5.4.1.b.	681.778.807.118,00	612.012.870.213,00	69.765.936.905,00	11,40
7.2.1	Pendapatan Transfer Pemerintah Pusat-LO	5.4.1.b.	619.937.168.725,00	546.381.898.659,00	73.555.270.066,00	13,46
7.2.2	Pendapatan Transfer Antar Daerah-LO	5.4.1.b.	61.841.638.393,00	65.630.971.554,00	(3.789.333.161,00)	(5,77)
7.3	LAIN-LAIN PENDAPATAN DAERAH YANG SAH- LO	5.4.1.c.	5.805.132.459,09	4.925.259.939,00	879.872.520,09	17,86
7.3.1	Pendapatan Hibah-LO	5.4.1.c.	5.805.132.459,09	4.925.259.939,00	879.872.520,09	17,86
7.3.2	Dana Darurat-LO		0,00	0,00	0,00	0,00
7.3.3	Lain-lain Pendapatan Sesuai dengan Ketentuan Peraturan Perundang-Undangan-LO	5.4.1.c.	0,00	0,00	0,00	0,00
8	BEBAN	5.4.2	1.017.094.302.015,23	1.007.371.860.349,08	9.722.441.666,15	0,97
8.1	BEBAN OPERASI		884.465.113.082,48	880.010.660.269,48	4.454.452.813,00	0,51
8.1.1	Beban Pegawai	5.4.2.a.	347.011.004.139,00	357.938.854.731,00	(10.927.850.592,00)	(3,05)
8.1.2	Beban Barang dan Jasa	5.4.2.b.	502.846.207.010,64	499.840.799.043,35	3.005.407.967,29	0,60
8.1.3	Beban Bunga		0,00	0,00	0,00	0,00
8.1.4	Beban Subsidi		0,00	0,00	0,00	0,00
8.1.5	Beban Hibah	5.4.2.c.	21.704.856.083,60	13.292.037.999,00	8.412.818.084,60	63,29
8.1.6	Beban Bantuan Sosial	5.4.2.d.	12.161.392.700,00	7.411.135.000,00	4.750.257.700,00	64,10
8.1.7	Beban Penyisihan Piutang	5.4.2.e.	741.653.149,24	1.527.833.496,13	(786.180.346,89)	(51,46)
8.1.8	Beban Lain-lain	5.4.2.f.	0,00	0,00	0,00	0,00
8.2	BEBAN PENYUSUTAN DAN	5.4.2.g.	132.629.188.932,75	127.361.200.079,60	5.267.988.853,15	4,14
8.2.1	Beban Penyusutan Peralatan dan Mesin	5.4.2.g.1	73.120.394.504,31	70.652.820.150,42	2.467.574.353,89	3,49
8.2.2	Beban Penyusutan Gedung dan Bangunan	5.4.2.g.2	19.500.341.398,21	19.130.301.874,82	370.039.523,39	1,93
8.2.3	Beban Penyusutan Jalan, Jaringan dan Irigasi	5.4.2.g.3	37.703.730.964,44	35.486.884.352,21	2.216.846.612,23	6,25
8.2.4	Beban Penyusutan Aset Tetap Lainnya	5.4.2.g.4	155.624.500,00	193.464.140,00	(37.839.640,00)	(19,56)
8.2.5	Beban Penyusutan Aset Lainnya	5.4.2.g.5	1.515.000,00	1.515.000,00	0,00	0,00
8.2.6	Beban Amortisasi Aset Tidak Berwujud	5.4.2.g.6	2.147.582.565,79	1.896.214.562,15	251.368.003,64	13,26
8.3	BEBAN TRANSFER		0,00	0,00	0,00	0,00
8.3.1	Beban Bagi Hasil		0,00	0,00	0,00	0,00
8.3.2	Beban Bantuan Keuangan		0,00	0,00	0,00	0,00
	SURPLUS/DEFISIT DARI OPERASI		(19.852.184.843,83)	(96.995.133.145,96)	77.142.948.302,13	(79,53)

NO. URUT	URAIAN	REF	SALDO 2023	SALDO 2022	KENAIKAN/ (PENURUNAN)	(%)
	KEGIATAN NON OPERASIONAL	5.4.3				
7.4	SURPLUS NON OPERASIONAL-LO		456.911.491,00	646.964.411,00	(190.052.920,00)	(29,38)
7.4.1	Surplus Penjualan/Pertukaran/ Pelepasan Aset Non Lancar-LO	5.4.3.a.	456.911.491,00	646.964.411,00	(190.052.920,00)	(29,38)
7.4.2	Surplus Penyelesaian Kewajiban Jangka Panjang-LO	5.4.3.b.	0,00	0,00	0,00	0,00
8.5	DEFISIT NON OPERASIONAL-LO		0,00	370.462.256,00	(370.462.256,00)	(100,00)
8.5.1	Defisit Penjualan/Pertukaran/ Pelepasan Aset Non Lancar-LO	5.4.3.c.	0,00	370.462.256,00	(370.462.256,00)	(100,00)
8.5.2	Defisit Penyelesaian Kewajiban Jangka Panjang-LO	5.4.3.d.	0,00	0,00	0,00	0,00
	SURPLUS/DEFISIT DARI KEGIATAN NON OPERASIONAL		456.911.491,00	276.502.155,00	180.409.336,00	65,25
	SURPLUS/DEFISIT SEBELUM POS LUAR BIASA		(19.395.273.352,83)	(96.718.630.990,96)	77.323.357.638,13	(79,95)
	POS LUAR BIASA	5.4.4				
8.4	BEBAN TAK TERDUGA		1.136.120.000,00	5.555.624.496,00	(4.419.504.496,00)	(79,55)
8.4.1	Beban Tak Terduga		1.136.120.000,00	5.555.624.496,00	(4.419.504.496,00)	(79,55)
	SURPLUS/DEFISIT DARI POS LUAR BIASA		(1.136.120.000,00)	(5.555.624.496,00)	4.419.504.496,00	(79,55)
	SURPLUS/DEFISIT-LO		(20.531.393.352,83)	(102.274.255.486,96)	81.742.862.134,13	(79,93)


Catatan atas Laporan Keuangan merupakan bagian yang tidak terpisahkan dari laporan keuangan ini.

WALI KOTA MAGELANG



MUCHAMAD NUR AZIZ

LAMPIRAN IV
PERATURAN DAERAH KOTA MAGELANG
NOMOR 4 TAHUN 2024
TENTANG PERTANGUNGJAWABAN PELAKSANAAN
ANGGARAN PENDAPATAN DAN BELANJA DAERAH
TAHUN ANGGARAN 2023
TANGGAL 7 AGUSTUS 2024

 PEMERINTAH KOTA MAGELANG LAPORAN PERUBAHAN EKUITAS UNTUK PERIODE YANG BERAKHIR SAMPAI DENGAN 31 DESEMBER 2023 DAN 2022			
(Dalam Rupiah)			
URAIAN	REF	2023	2022
EKUITAS AWAL	5.6.1	4.264.366.048.392,79	4.334.740.145.348,85
SURPLUS/DEFISIT-LO	5.6.2	(20.531.393.352,83)	(102.274.255.486,96)
DAMPAK KUMULATIF PERUBAHAN KEBIJAKAN/KESALAHAN MENDASAR:			
Koreksi Ekuitas	5.6.3	3.121.224.650,26	31.900.158.530,90
EKUITAS AKHIR	5.6.4	4.246.955.879.690,22	4.264.366.048.392,79

Catatan atas Laporan Keuangan merupakan bagian yang tidak terpisahkan dari laporan keuangan ini.



WALI KOTA MAGELANG

MUCHAMAD NUR AZIZ



**NERACA
 PEMERINTAH KOTA MAGELANG**

Per 31 Desember 2023 dan 2022

(Dalam Rupiah)

URAIAN	REF	2023	2022
ASET	5.3.1		
ASET LANCAR	5.3.1.a.		
Kas di Daerah	5.3.1.a.1) a)	79.030.728.495,00	105.431.352.667,00
Kas di Bendahara Penerimaan	5.3.1.a.1) b)	0,00	0,00
Kas di Bendahara Pengeluaran	5.3.1.a.1) c)	644.752.476,00	0,00
Kas di BLUD	5.3.1.a.1) d)	72.828.245.450,00	89.471.481.256,00
Kas Dana BOS	5.3.1.a.1) e)	439.237.312,00	1.013.881.189,00
Kas Dana Kapitasi pada FKTP		0,00	0,00
Kas Lainnya	5.3.1.a.1) f)	16.800.000,00	45.514.049,00
Setara Kas		0,00	0,00
Investasi Jangka Pendek		0,00	0,00
Piutang Pajak Daerah	5.3.1.a.2) a)	15.570.762.685,00	17.219.633.728,00
Piutang Retribusi Daerah	5.3.1.a.2) b)	5.385.070.667,00	4.659.032.246,00
Piutang Hasil Pengelolaan Kekayaan Daerah yang Dipisahkan	5.3.1.a.2) c)	3.757.342.073,30	5.288.086.053,29
Piutang Lain-lain PAD yang Sah	5.3.1.a.2) d)	909.426.917,46	17.087.692.806,46
Piutang Transfer Pemerintah Pusat	5.3.1.a.2) e)	0,00	0,00
Piutang Transfer Antar Daerah	5.3.1.a.2) f)	1.458.736.578,00	4.086.293.330,00
Piutang Lainnya	5.3.1.a.2) g)	1.558.990.761,00	1.562.574.092,00
Penyisihan Piutang	5.3.1.a.2) h)	(18.981.736.468,00)	(20.445.036.441,76)
Beban Dibayar Dimuka	5.3.1.a.3)	0,00	0,00
Persediaan	5.3.1.a.4)	20.409.421.990,58	34.113.940.385,73
JUMLAH ASET LANCAR		183.027.778.937,34	259.534.445.360,72
INVESTASI JANGKA PANJANG	5.3.1.b.		
Investasi Jangka Panjang Non Permanen			
Investasi kepada Badan Usaha Milik Negara		0,00	0,00
Investasi kepada Badan Usaha Milik Daerah		0,00	0,00
Investasi dalam Obligasi		0,00	0,00
Investasi dalam Proyek Pembangunan		0,00	0,00
Dana Bergulir		0,00	0,00
Deposito Jangka Panjang		0,00	0,00
Investasi Non Permanen Lainnya		0,00	0,00
Investasi Permanen Lainnya		0,00	0,00
JUMLAH Investasi Jangka Panjang Non Permanen		0,00	0,00
Investasi Jangka Panjang Permanen	5.3.1.b.		
Penyertaan Modal		158.104.986.528,29	146.172.887.635,58
Investasi-Pemberian Pinjaman Daerah		0,00	0,00
JUMLAH Investasi Jangka Panjang Permanen		158.104.986.528,29	146.172.887.635,58
JUMLAH INVESTASI JANGKA PANJANG		158.104.986.528,29	146.172.887.635,58
ASET TETAP	5.3.1.c.		
Tanah	5.3.1.c.1)	2.368.641.191.421,00	2.360.203.448.304,00
Peralatan dan Mesin	5.3.1.c.2)	890.487.806.039,00	828.691.944.095,00
Gedung dan Bangunan	5.3.1.c.3)	1.039.959.991.101,00	1.017.097.975.443,00
Jalan, Jaringan, dan Irigasi	5.3.1.c.4)	1.146.526.737.064,00	1.086.058.476.801,00
Aset Tetap Lainnya	5.3.1.c.5)	14.201.404.217,00	13.116.613.782,00
Konstruksi Dalam Pengerjaan	5.3.1.c.6)	10.974.813.140,00	10.600.737.744,00
Akumulasi Penyusutan	5.3.1.c.7)	(1.719.223.757.993,79)	(1.588.087.131.783,85)
JUMLAH ASET TETAP		3.751.568.184.988,21	3.727.682.064.385,15
DANA CADANGAN	5.3.1.d.		
Dana Cadangan	5.3.1.d.	63.867.304.266,00	38.500.000.000,00
JUMLAH DANA CADANGAN		63.867.304.266,00	38.500.000.000,00

URAIAN	REF	2023	2022
ASET LAINNYA	5.3.1.e.		
Tagihan Jangka Panjang	5.3.1.e.1)	2.201.010.736,00	2.425.036.400,00
Kemitraan dengan Pihak Ketiga	5.3.1.e.2)	26.095.659.000,00	29.764.909.000,00
Aset Tidak Berwujud	5.3.1.e.3)	17.293.546.749,00	14.787.000.449,00
Aset Lain-lain	5.3.1.e.4)	125.394.814.239,00	126.786.541.339,00
Akumulasi Amortisasi Aset Tidak Berwujud	5.3.1.e.5)	(12.961.492.934,02)	(10.813.910.368,23)
Akumulasi Penyusutan Aset Lainnya	5.3.1.e.6)	(63.967.357.850,18)	(67.333.047.419,43)
JUMLAH ASET LAINNYA		94.056.179.939,80	95.616.529.400,34
JUMLAH ASET		4.250.624.434.659,64	4.267.505.926.781,79
KEWAJIBAN	5.3.2		
KEWAJIBAN JANGKA PENDEK			
Utang Perhitungan Pihak Ketiga (PFK)	5.3.2.a.	0,00	0,00
Utang Bunga		0,00	0,00
Utang Pinjaman Jangka Pendek		0,00	0,00
Bagian Lancar Utang Jangka Panjang		0,00	0,00
Pendapatan Diterima Dimuka	5.3.2.b.	945.670.654,42	1.251.941.480,00
Utang Belanja	5.3.2.c.	1.836.184.660,00	1.887.936.909,00
Utang Jangka Pendek Lainnya	5.3.2.d.	886.699.655,00	0,00
JUMLAH KEWAJIBAN JANGKA PENDEK		3.668.554.969,42	3.139.878.389,00
KEWAJIBAN JANGKA PANJANG			
Utang kepada Pemerintah Pusat		0,00	0,00
Utang kepada Lembaga Keuangan Bank (LKB)		0,00	0,00
Utang kepada Lembaga Keuangan Bukan Bank		0,00	0,00
Utang kepada Masyarakat		0,00	0,00
JUMLAH KEWAJIBAN JANGKA PANJANG		0,00	0,00
JUMLAH KEWAJIBAN		3.668.554.969,42	3.139.878.389,00
EKUITAS	5.3.3.		
EKUITAS	5.3.3.	4.246.955.879.690,22	4.264.366.048.392,79
JUMLAH KEWAJIBAN DAN EKUITAS DANA		4.250.624.434.659,64	4.267.505.926.781,79

Catatan atas Laporan Keuangan merupakan bagian yang tidak terpisahkan dari laporan keuangan ini.

WALI KOTA MAGELANG



MUCHAMAD NUR AZIZ



LAPORAN ARUS KAS

PEMERINTAH KOTA MAGELANG

Untuk Tahun yang Berakhir sampai dengan 31 Desember Tahun 2023 dan Tahun 2022

URAIAN		Tahun 2023 (dalam rupiah)	Tahun 2022 (dalam rupiah)
ARUS KAS DARI AKTIVITAS OPERASI			
Arus Kas Masuk	5.5.1		
Penerimaan Pajak Daerah	5.5.1.a	58.054.811.662,00	50.527.714.269,00
Penerimaan Retribusi Daerah	5.5.1.a.1)	8.387.983.403,00	7.596.084.765,00
Penerimaan Hsl Pengelolaan Kekayaan Daerah yg Dipisahkan	5.5.1.a.2)	10.877.026.257,00	8.960.533.259,00
Penerimaan Lain-lain Pendapatan Asli Daerah yang Sah	5.5.1.a.3)	246.821.803.600,00	309.608.148.601,00
Penerimaan Dana Perimbangan	5.5.1.a.4)	568.108.603.440,00	525.532.389.944,00
Penerimaan Dana Insentif Daerah (DID)	5.5.1.a.5)	52.522.739.000,00	17.049.883.000,00
Penerimaan Bagi Hasil	5.5.1.a.6)	58.762.852.000,00	52.444.805.386,00
Penerimaan Bantuan Keuangan	5.5.1.a.7)	6.593.042.800,00	12.860.977.991,00
Penerimaan Hibah	5.5.1.a.8)	1.992.203.000,00	507.796.440,00
Jumlah Arus Masuk Kas		1.012.121.065.162,00	985.088.333.655,00
Arus Kas Keluar			
Pembayaran Pegawai	5.5.1.b	347.044.375.279,00	357.967.294.641,00
Pembayaran Barang	5.5.1.b.1)	486.885.567.556,00	500.464.607.346,00
Pembayaran Bunga	5.5.1.b.2)	0,00	0,00
Pembayaran Subsidi	5.5.1.b.3)	0,00	0,00
Pembayaran Hibah	5.5.1.b.4)	20.910.551.793,00	13.292.037.999,00
Pembayaran Bantuan Sosial	5.5.1.b.5)	12.161.392.700,00	7.411.135.000,00
Pembayaran Bantuan Keuangan	5.5.1.b.6)	0,00	0,00
Pembayaran Tidak Terduga	5.5.1.b.7)	1.136.120.000,00	5.555.624.496,00
Jumlah Arus Keluar Kas	5.5.1.b.8)	868.138.007.328,00	884.690.699.482,00
Arus Kas Bersih dari Aktivitas Operasi		143.983.057.834,00	100.397.634.173,00
ARUS KAS DARI AKTIVITAS INVESTASI ASET NON KEUANGAN			
Arus Kas Masuk	5.5.2.a		
Penjualan atas Tanah		0,00	0,00
Penjualan atas Peralatan dan mesin	5.5.2.a.1)	486.286.183,00	646.964.411,00
Penjualan atas gedung dan bangunan	5.5.2.a.2)	0,00	23.500.000,00
Penjualan atas Aset Tetap Lainnya	5.5.2.a.3)	0,00	5.000.000,00
Penjualan atas Aset Lainnya	5.5.2.a.4)	41.720.500,00	0,00
Jumlah Arus Masuk Kas		528.006.683,00	675.464.411,00
Arus Kas Keluar	5.5.2.b		
Perolehan Tanah	5.5.2.b.1)	4.752.981.725,00	0,00
Perolehan Peralatan dan Mesin	5.5.2.b.2)	63.031.318.577,00	78.688.088.355,00
Perolehan Gedung dan Bangunan	5.5.2.b.3)	20.660.567.443,00	35.303.373.469,00
Perolehan Jalan, Irigasi dan Jaringan	5.5.2.b.4)	57.962.438.667,00	37.931.225.070,00
Perolehan Aset Tetap Lainnya	5.5.2.b.5)	3.700.361.151,00	2.888.116.357,00
Perolehan Aset Lainnya	5.5.2.b.6)	1.469.500.000,00	0,00
Jumlah Arus Keluar Kas		151.577.167.563,00	154.810.803.251,00
Arus Kas Bersih dari Aktivitas Investasi		(151.049.160.880,00)	(154.135.338.840,00)

URAIAN		Tahun 2023 (dalam rupiah)	Tahun 2022 (dalam rupiah)
ARUS KAS DARI AKTIVITAS PENDANAAN	5.5.3		
Arus Kas Masuk	5.5.3.a		
Pencairan Dana Cadangan	5.5.3.a.1)	4.568.313.600,00	0,00
Penerimaan Piutang Daerah	5.5.3.a.2)	3.583.331,00	0,00
Jumlah Arus Masuk Kas		4.571.896.931,00	0,00
Arus Kas Keluar	5.5.3.b		
Pembentukan Dana Cadangan	5.5.3.b.1)	27.500.000.000,00	38.500.000.000,00
Penyertaan Modal (Investasi) Pemerintah Daerah	5.5.3.b.2)	10.521.799.000,00	11.413.500.000,00
Jumlah Arus Keluar Kas		38.021.799.000,00	49.913.500.000,00
Arus Kas Bersih dari Aktivitas Pendanaan		(33.449.902.069,00)	(49.913.500.000,00)
ARUS KAS DARI AKTIVITAS TRANSITORIS	5.5.4		
Arus Kas Masuk	5.5.4.a		
Penerimaan Perhitungan Fihak Ketiga (PFK)	5.5.4.a.1)	34.525.001.632,00	37.134.028.315,00
Jumlah Arus Masuk Kas		34.525.001.632,00	37.134.028.315,00
Arus Kas Keluar	5.5.4.b		
Pengeluaran Perhitungan Fihak Ketiga (PFK)	5.5.4.b.1)	34.525.001.632,00	37.134.028.315,00
Kas prolanis Pusk Mgl Selatan thn 2021 yang sudah digunakan utk mengganti kegiatan prolanis di thn 2022	5.5.4.b.2)	0,00	3.557.100,00
Sisa kas di bend pengeluaran (Utang PPH) DLH th 2021 yg disetor thn 2022	5.5.4.b.3)	0,00	4.288.436,00
Kas di BOS SDN Gelangan 7 yang ditutup km digabung dengan SDN Gelangan 2 (sudah disetor ke Kas Negara tgl 20 Desember 2023)	5.5.4.b.4)	5.328.398,00	0,00
Kas di BOS SDN Wates 5 yang ditutup km digabung dengan SDN Wates 1 (sudah disetor ke Kas Negara tgl 17 Juli 2023)	5.5.4.b.5)	45.514.049,00	0,00
Jumlah Arus Keluar Kas		34.575.844.079,00	37.141.873.851,00
Arus Kas Bersih dari Aktivitas Transitoris		(50.842.447,00)	(7.845.536,00)
Kenaikan / Penurunan Kas	5.5.5	(40.566.847.562,00)	(103.659.050.203,00)
Saldo Awal Kas	5.5.6	195.962.229.161,00	299.621.279.364,00
Saldo Akhir Kas	5.6.7	155.395.381.599,00	195.962.229.161,00

Catatan atas Laporan Keuangan merupakan bagian yang tidak terpisahkan dari laporan keuangan ini.



WALI KOTA MAGELANG

MUCHAMAD NUR AZIZ

DAFTAR ISI

Halaman

DAFTAR ISI	
LAPORAN KEUANGAN	
1. LAPORAN REALISASI ANGGARAN.....	
2. LAPORAN PERUBAHAN SALDO ANGGARAN LEBIH	
3. NERACA	
4. LAPORAN OPERASIONAL.....	
5. LAPORAN ARUS KAS	
6. LAPORAN PERUBAHAN EKUITAS	
7. CATATAN ATAS LAPORAN KEUANGAN	
BAB I PENDAHULUAN.....	11
BAB II EKONOMI MAKRO, KEBIJAKAN KEUANGAN, DAN PENCAPAIAN TARGET KINERJA APBD	18
BAB III IKHTISAR PENCAPAIAN KINERJA KEUANGAN	37
BAB IV KEBIJAKAN AKUNTANSI.....	46
BAB V PENJELASAN POS-POS LAPORAN KEUANGAN	82
BAB VI PENJELASAN ATAS INFORMASI NON KEUANGAN	325
BAB VII PENUTUP	333

DAFTAR GAMBAR

	<i>Halaman</i>
Gambar 2.1 Indeks Kedalaman dan Indeks Keparahan Kemiskinan di Kota Magelang, Jawa Tengah dan Indonesia, 2023	21
Gambar 2.2 Perkembangan Tingkat Pengangguran Terbuka di Kota Magelang, Jawa Tengah dan Indonesia, 2021-2023	21
Gambar 2.3 Pertumbuhan Ekonomi Kota Magelang (%), 2017-2022.....	22
Gambar 2.4 Struktur Perekonomian Kota Magelang Menurut Lapangan Usaha, 2022	23
Gambar 2.5 Struktur Perekonomian Kota Magelang Menurut Pengeluaran, 2022	24
Gambar 2.6 PDRB per kapita Kota Magelang dan Jawa Tengah (Juta Rupiah/tahun), 2017-2022.....	24
Gambar 2.7 Inflasi Kota-kota di Jawa Tengah, 2023.....	25

DAFTAR TABEL

	<i>Halaman</i>
Tabel 2.1 Realisasi Capaian Indikator Makro Kota Magelang 2012-2023	18
Tabel 2.2 Perkembangan IPM Kota Magelang, Jawa Tengah dan Indonesia, 2022-2023	19
Tabel 2.3 Indikator Penyusun IPM Kota Magelang 2022-2023	19
Tabel 2.4 Perkembangan Tingkat Kemiskinan Kota Magelang, Jawa Tengah dan Indonesia, 2022-2023	20
Tabel 2.5 Indikator Ketenagakerjaan Kota Magelang, 2021-2023	22
Tabel 2.6 PDRB per Kapita Kota Magelang, 2019-2022	25
Tabel 2.7 Perkembangan Gini Ratio di Kota Magelang, Jawa Tengah dan Indonesia, 2022-2023	26
Tabel 2.8 Target dan Realisasi PAD Kota Magelang Tahun 2023	27
Tabel 2.9 Target dan Realisasi Pendapatan Transfer Kota Magelang Tahun 2023	30
Tabel 2.10 Target dan Realisasi Belanja Daerah Kota Magelang Tahun Anggaran 2023	31
Tabel 2.11 Target dan Realisasi Pembiayaan Daerah Tahun Anggaran 2023	32
Tabel 2.12 Anggaran Pendapatan dan Belanja Daerah Tahun Anggaran 2023	33
Tabel 3.1 Realisasi Pendapatan, Belanja Dan Transfer Serta Pembiayaan APBD Tahun Anggaran 2023	37
Tabel 3.2 Perkembangan Realisasi Pendapatan TA 2022 dan 2023	39
Tabel 3.3 Perkembangan Realisasi Belanja dan Transfer TA 2022 dan 2023	39
Tabel 3.4 Perkembangan Realisasi Pembiayaan TA 2022 dan 2023	40
Tabel 3.5 Perhitungan Alokasi Anggaran dan Realisasi Belanja Fungsi Pendidikan	

Dalam Rancangan Peraturan Daerah Tentang APBD Tahun 2023 Kota Magelang ...	41
Tabel 3.6 Perhitungan Alokasi Anggaran dan Realisasi Belanja Fungsi Kesehatan	
Dalam Peraturan Daerah Tentang APBD Tahun 2023 Kota Magelang.....	43
Tabel 3.7 Belanja Infrastruktur Pelayanan Publik TA 2023	44
Tabel 3.8 Rincian atas Belanja Infrastruktur Pelayanan Publik TA 2023	44
Tabel 3.9 Alokasi Anggaran Pengawasan.....	45
Tabel 4.1 Kriteria Kapitalisasi Aset Tetap	52
Tabel 4.2 Masa Manfaat Masing-Masing Jenis Aset.....	53
Tabel 4.3 Masa Manfaat Aset Tak Berwujud.....	56
Tabel 4.4 Kriteria Batas Minimum Kapitalisasi Aset Tetap	58
Tabel 5.1 Realisasi Pendapatan Per Kelompok Pendapatan	
Kota Magelang Tahun Anggaran 2023 dan 2022	82
Tabel 5.2 Realisasi Pendapatan Asli Daerah (PAD) Kota Magelang Tahun	
Anggaran 2023 dan 2022	83
Tabel 5.3 Realisasi Pajak Daerah Kota Magelang Tahun Anggaran 2023 dan 2022 ..	84
Tabel 5.4 Pendapatan Retribusi Daerah Tahun Anggaran 2023 dan 2022	86
Tabel 5.5 Pendapatan Hasil Pengelolaan Kekayaan Daerah Yang Dipisahkan	
Tahun 2023 dan 2022	88
Tabel 5.6 Lain-lain Pendapatan Asli Daerah Yang Sah Tahun Anggaran	
2023 dan 2022	89
Tabel 5.7 Uang Jaminan Penghuni Rusunawa/Rusus per 31 Desember 2023.....	91
Tabel 5.8 Pendapatan Transfer Tahun Anggaran 2023 dan 2022	91
Tabel 5.9 Transfer Pemerintah Pusat	92
Tabel 5.10 Penerimaan DBH Pajak Bumi dan Bangunan Bagian Daerah	
Tahun Anggaran 2023 dan 2022	94

Tabel 5.11 Penerimaan DBH Pajak Bumi dan Bangunan Pusat Bagi Rata Tahun 2023 dan 2022	95
Tabel 5.12 Penerimaan DBH Pajak Penghasilan Orang Pribadi Tahun Anggaran 2023 dan 2022	96
Tabel 5.13 Penerimaan DBH Cukai Hasil Tembakau Tahun Anggaran 2023 dan 2022	97
Tabel 5.14 Penerimaan Dana Bagi Hasil Sumber Daya Alam Tahun Anggaran 2023 dan 2022	99
Tabel 5.15 Penerimaan Dana Alokasi Umum Tahun Anggaran 2023 dan 2022	104
Tabel 5.16 Transfer Pemerintah Pusat-DID Tahun Anggaran 2023 dan 2022	107
Tabel 5.17 Transfer Antar Daerah Tahun 2023 dan 2022	108
Tabel 5.18 Realisasi Pendapatan Bagi Hasil Pajak Provinsi Tahun 2023 dan 2022.....	108
Tabel 5.19 Bantuan Keuangan Provinsi Jateng Tahun Anggaran 2023 dan 2022	110
Tabel 5.20 Lain-lain Pendapatan Daerah yang Sah Tahun 2023 dan 2022	111
Tabel 5.21 Anggaran dan Realisasi Belanja Daerah Tahun Anggaran 2023 dan 2022	113
Tabel 5.22 Belanja Operasi pada Pemerintah Kota Magelang Tahun Anggaran 2023 dan 2022	113
Tabel 5.23 Belanja Barang dan Jasa Tahun Anggaran 2023 dan 2022	114
Tabel 5.24 Belanja Barang Tahun Anggaran 2023 dan 2022.....	115
Tabel 5.25 Belanja Jasa Tahun Anggaran 2023 dan 2022.....	116
Tabel 5.26 Belanja Pemeliharaan Tahun Anggaran 2023 dan 2022	117
Tabel 5.27 Belanja Perjalanan Dinas Tahun Anggaran 2023 dan 2022	117
Tabel 5.28 Belanja Uang dan/atau Jasa untuk Diberikan kepada Pihak Ketiga/Pihak Lain/Masyarakat Tahun Anggaran 2023 dan 2022	118
Tabel 5.29 Belanja Barang Tak Habis Pakai Tahun Anggaran 2023 dan 2022	119
Tabel 5.30 Belanja Iuran Jaminan/Asuransi Tahun Anggaran 2023 dan 2022.....	120

Tabel 5.31 Belanja Sewa Peralatan dan Mesin Tahun Anggaran 2023 dan 2022	120
Tabel 5.32 Belanja Sewa Gedung dan Bangunan Tahun Anggaran 2023 dan 2022.....	121
Tabel 5.33 Belanja Jasa Konsultansi Non Konstruksi Tahun Anggaran 2023 dan 2022	122
Tabel 5.34 Belanja Kursus/Pelatihan, Sosialisasi, Bimbingan Teknis serta Pendidikan dan Pelatihan Tahun Anggaran 2023 dan 2022	123
Tabel 5.35 Belanja Jasa Insentif bagi Pegawai Non ASN atas Pemungutan Pajak Daerah Tahun Anggaran 2023 dan 2022.....	124
Tabel 5.36 Belanja Pemeliharaan Gedung dan Bangunan Tahun Anggaran 2023 dan 2022	125
Tabel 5.37 Belanja Pemeliharaan Jalan, Jaringan, dan Irigasi Tahun Anggaran 2023 dan 2022	127
Tabel 5.38 Belanja Perjalanan Dinas Dalam Negeri Tahun Anggaran 2023 dan 2022	128
Tabel 5.39 Belanja Uang dan/atau Jasa untuk Diberikan kepada Pihak Ketiga/Pihak Lain/Masyarakat Tahun Anggaran 2023 dan 2022	128
Tabel 5.40 Belanja Jasa yang Diberikan kepada Pihak Ketiga/Pihak Lain/ Masyarakat Tahun Anggaran 2023 dan 2022	129
Tabel 5.41 Belanja Barang dan Jasa per BLUD Tahun Anggaran 2023 dan 2022	130
Tabel 5.42 Belanja Hibah Tahun Anggaran 2023 dan 2022.....	131
Tabel 5.43 Belanja Hibah Kepada Badan, Lembaga, Organisasi Kemasyarakatan, Yang Berbadan Hukum Indonesia Tahun Anggaran 2023 dan 2022	132
Tabel 5.44 Realisasi Belanja Hibah kepada Badan dan Lembaga Nirlaba, Sukarela dan Sosial yang Telah Memiliki Surat Keterangan Terdaftar Tahun Anggaran 2023 dan 2022	133
Tabel 5.45 Realisasi Hibah Partai Politik Tahun Anggaran 2023 dan 2022.....	134
Tabel 5.46 Belanja Bantuan Sosial Tahun Anggaran 2023 dan 2022	134
Tabel 5.47 Realisasi Belanja Modal Tahun 2023 dan 2022	136

Tabel 5.48 Belanja Modal Tanah Tahun 2023 dan 2022.....	137
Tabel 5.49 Realisasi Belanja Modal Jalan, Irigasi dan Jaringan Tahun 2023 dan 2022.....	138
Tabel 5.50 Realisasi Belanja Modal Aset Tetap Lainnya Tahun 2023 dan 2022.....	139
Tabel 5.51 Realisasi Belanja Tak Terduga Kota Magelang Tahun 2023 dan 2022	142
Tabel 5.52 Daftar Rekening OPD Pengelola BTT Tahun 2023.....	143
Tabel 5.53 Pembiayaan Daerah Tahun 2023 dan 2022	143
Tabel 5.54 Realisasi Penerimaan Pembiayaan Tahun Anggaran 2023 dan 2022	144
Tabel 5.55 Realisasi Pengeluaran Pembiayaan Tahun Anggaran 2023 dan 2022	145
Tabel 5.56 Rincian SILPA Terikat Tahun 2023	146
Tabel 5.57 Sisa DAK Fisik Reguler dan Penugasan sampai dengan Tahun 2023	146
Tabel 5.58 Sisa Dana Bagi Hasil Cukai Hasil Tembakau (DBHCHT).....	147
Tabel 5.59 Rincian Kas di BLUD Tahun 2023	149
Tabel 5.60 Sisa Dana Belanja Operasional Sekolah (Dana BOS)	150
Tabel 5.61 Rincian Aset Pemerintah Kota Magelang per 31 Desember 2023 dan 2022	152
Tabel 5.62 Rincian Aset Lancar per 31 Desember 2023 dan 2022	153
Tabel 5.63 Rincian Kas dan Setara Kas per 31 Desember 2023 dan 2022.....	153
Tabel 5.64 Rincian Kas di Bendahara Pengeluaran BOK per 31 Desember 2023	155
Tabel 5.65 Kas di BLUD Tahun 2023 dan 2022	155
Tabel 5.66 Rincian Saldo Bank atas Kas di BLUD Tahun 2023	156
Tabel 5.67 Rincian Saldo Tunai atas Kas di BLUD Tahun 2023	156
Tabel 5.68 Saldo Kas Dana BOS Tahun 2022 dan 2023.....	157
Tabel 5.69 Saldo Bank Kas Dana BOS per 31 Desember 2023	159

Tabel 5.70 Saldo Tunai Kas Dana BOS per 31 Desember 2023	161
Tabel 5.71 Piutang Pajak Daerah per 31 Desember 2023 dan 2022.....	164
Tabel 5.72 Rincian Piutang Pajak Bumi dan Bangunan per 31 Desember 2023.....	165
Tabel 5.73 Rincian Piutang PBB-P2 Tahun 2008-2012.....	166
Tabel 5.74 Rincian Piutang PBB-P2 Tahun 2008-2013 yang dihapus buku.....	167
Tabel 5.75 Rincian Piutang PBB-P2 Tahun 2008-2014 yang dihapus buku.....	167
Tabel 5.76 Rincian Piutang PBB-P2 Tahun 1995-2012 yang dihapus buku.....	168
Tabel 5.77 Piutang Retribusi Daerah per 31 Desember 2023 dan 2022.....	169
Tabel 5.78 Piutang Hasil Pengelolaan Kekayaan Daerah yang Dipisahkan per 31 Desember 2023	174
Tabel 5.79 Piutang Lain-lain PAD yang Sah per 31 Desember 2023 dan 2022	175
Tabel 5.80 Rincian Piutang RSUD Tidar per 31 Desember 2023	176
Tabel 5.81 Piutang Dana Bergulir per 31 Desember 2023	188
Tabel 5.82 Rincian Penyisihan Piutang per 31 Desember 2023 dan 2022.....	189
Tabel 5.83 Rincian Penyisihan Piutang Pajak Hotel per 31 Desember 2023	189
Tabel 5.84 Rincian Penyisihan Piutang Restoran per 31 Desember 2023.....	189
Tabel 5.85 Rincian Penyisihan Piutang Pajak Reklame per 31 Desember 2023	190
Tabel 5.86 Rincian Penyisihan Piutang Pajak Air Tanah per 31 Desember 2023.....	190
Tabel 5.87 Rincian Penyisihan Piutang PBB-P2 per 31 Desember 2023	191
Tabel 5.88 Rincian Piutang Retribusi pada Dinas Perhubungan per 31 Desember 2023	191
Tabel 5.89 Rincian Penyisihan Piutang Hasil Pengelolaan Kekayaan Daerah yang Dipisahkan per 31 Desember 2023.....	193
Tabel 5.90 Perhitungan Penyisihan Piutang Tunggakan Rusun dan Rusus tahun 2023	193
Tabel 5.91 Rincian Persediaan Per Jenis Tahun 2023 dan 2022	194

Tabel 5.92 Rincian Persediaan per OPD Tahun 2023	195
Tabel 5.93 Rincian Persediaan ATK per 31 Desember 2023 dan 2022	197
Tabel 5.94 Rincian Persediaan Bahan Cetak per 31 Desember 2023 dan 2022	198
Tabel 5.95 Rincian Persediaan Alat Listrik per 31 Desember 2023 dan 2022	199
Tabel 5.96 Rincian Persediaan Kertas dan Cover per 31 Desember 2023 dan 2022 ..	200
Tabel 5.97 Rincian Persediaan Benda Pos per 31 Desember 2023 dan 2022	201
Tabel 5.98 Persediaan Bahan Komputer per 31 Desember 2023 dan 2022	202
Tabel 5.99 Rincian Persediaan Perabot Kantor per 31 Desember 2023 dan 2022	203
Tabel 5.100 Rincian Persediaan Obat per 31 Desember 2023 dan 2022	205
Tabel 5.101 Persediaan Alat/Bahan untuk Kegiatan Kantor Lainnya per 31 Desember 2023 dan 2022	206
Tabel 5.102 Jumlah Persediaan Usang/Rusak/Kadaluwarsa per 31 Desember 2023...	209
Tabel 5.103 Saldo Investasi Permanen per 31 Desember 2023 dan 2022.....	211
Tabel 5.104 Investasi Permanen pada BUMD Tahun 2023.....	213
Tabel 5.105 Saldo Investasi Jangka Panjang Tahun 2023	214
Tabel 5.106 Daftar Rincian Aset Tetap Tahun 2023 dan 2022	215
Tabel 5.107 Saldo Akumulasi Penyusutan Aset Tetap Per 31 Desember 2023 dan 2022	252
Tabel 5.108 Saldo Akumulasi Penyusutan per 31 Desember 2023 dan 2022	260
Tabel 5.109 Rincian Dana Cadangan Pemerintah Kota Magelang Tahun 2023	262
Tabel 5.110 Rincian Aset Lainnya per 31 Desember 2023	263
Tabel 5.111 Saldo Kemitraan dengan Pihak Ketiga Tahun 2022 dan 2023.....	268
Tabel 5.112 Saldo Aset Tidak Berwujud per 31 Desember 2023 dan 2022.....	270
Tabel 5.113 Rincian Aset Lain-lain Per 31 Desember 2023	271
Tabel 5.114 Saldo Aset Tidak Berwujud yang direklas ke Aset Lain-lain.....	277

Tabel 5.115 Saldo Aset Lain-lain per 31 Desember 2023 dan 2022.....	278
Tabel 5.116 Rincian Kewajiban Jangka Pendek Per 31 Desember 2023	281
Tabel 5.117 Rincian Pendapatan Diterima Dimuka per 31 Desember 2023.....	282
Tabel 5.118 Rincian Utang Belanja per 31 Desember 2023	287
Tabel 5.119 Realisasi Pendapatan – LO dan LRA Tahun 2023	292
Tabel 5.120 Realisasi Pendapatan Asli Daerah – LO dan LRA Tahun 2023.....	292
Tabel 5.121 Realisasi Pendapatan Transfer – LO dan LRA Tahun 2023.....	296
Tabel 5.122 Realisasi Pendapatan Transfer Pemerintah Pusat – LO dan LRA Tahun 2023	297
Tabel 5.123 Realisasi Pendapatan Transfer Antar Daerah – LO dan LRA Tahun 2023	298
Tabel 5.124 Realisasi Lain Lain Pendapatan yang Sah – LO dan LRA Tahun 2023...	299
Tabel 5.125 Realisasi Pendapatan Hibah Dari Pemerintah Pusat Tahun 2023.....	300
Tabel 5.126 Realisasi Pendapatan Hibah Dari Kelompok Masyarakat/Perorangan Tahun 2023	300
Tabel 5.127 Realisasi Beban Operasi LO dan LRA Tahun 2023	301
Tabel 5.128 Realisasi Beban Barang dan Jasa BOS - LO dan LRA Tahun 2023	302
Tabel 5.129 Realisasi Beban Barang dan Jasa BLUD - LO dan LRA Tahun 2023	302
Tabel 5.130 Realisasi Beban Pegawai LO dan LRA Tahun 2023	303
Tabel 5.131 Realisasi Beban Barang dan Jasa LO dan LRA Tahun 2023.....	303
Tabel 5.132 Realisasi Beban Barang/Persediaan LO dan LRA Tahun 2023.....	304
Tabel 5.133 Realisasi Beban Jasa LO dan LRA Tahun 2023.....	305
Tabel 5.134 Realisasi Beban Pemeliharaan LO dan LRA Tahun 2023	306
Tabel 5.135 Realisasi Beban Perjalanan Dinas LO dan LRA Tahun 2023.....	306

Tabel 5.136 Realisasi Beban Beban Uang dan/atau Jasa untuk diberikan kepada Pihak Ketiga/Pihak Lain/Masyarakat LO dan LRA Tahun 2023.....	307
Tabel 5.137 Realisasi Beban Hibah LO dan LRA Tahun 2023.....	308
Tabel 5.138 Realisasi Beban Bantuan Sosial LO dan LRA Tahun 2023	308
Tabel 5.139 Realisasi Beban Penyisihan Piutang Tahun 2023 dan Tahun 2022.....	309
Tabel 5.140 Realisasi Beban Penyusutan dan Amortisasi Tahun 2023 dan Tahun 2022	309
Tabel 5.141 Realisasi Beban Penyusutan Peralatan dan Mesin Tahun 2023 dan Tahun 2022.....	310
Tabel 5.142 Realisasi Beban Penyusutan Gedung dan Bangunan Tahun 2023 dan Tahun 2022.....	310
Tabel 5.143 Realisasi Beban Penyusutan Jalan, Jaringan dan Irigasi Tahun 2023 dan Tahun 2022.....	311
Tabel 5.144 Realisasi Beban Penyusutan Aset Tetap Lainnya Tahun 2023 dan Tahun 2022.....	311
Tabel 5.145 Realisasi Beban Penyusutan Aset Lainnya Tahun 2023 dan Tahun 2022	312
Tabel 5.146 Realisasi Beban Penyusutan Aset Tidak Berwujud Tahun 2023 dan Tahun 2022.....	312
Tabel 5.147 Kenaikan/Penurunan Ekuitas	323
Tabel 6.1 Banyak Penduduk Berdasarkan Kelompok Umur di Kota Magelang Tahun 2023	331

DAFTAR LAMPIRAN

	<i>Halaman</i>
Lampiran 1 Pendapatan Retribusi Daerah Tahun Anggaran 2023 dan 2022	334
Lampiran 2 Pendapatan Retribusi per OPD Tahun Anggaran 2023 dan 2022.....	335
Lampiran 3 Uang Jaminan Penghuni Rusunawa/Rusus per 31 Desember 2023.....	336
Lampiran 4 Realisasi Penerimaan DAK Fisik Tahun Anggaran 2023 dan 2022	344
Lampiran 5 Realisasi Penerimaan DAK Non Fisik Tahun Anggaran 2023 dan 2022..	345
Lampiran 6 Perincian Realisasi Penerimaan DAK Non Fisik Tahun Anggaran 2023 dan 2022	347
Lampiran 7 Penerimaan Dana Bagi Hasil Pajak Daerah Provinsi Jawa Tengah Untuk Kota Magelang Tahun Anggaran 2023 dan 2022.....	351
Lampiran 8 Belanja Pegawai Tahun Anggaran 2023 dan 2022	352
Lampiran 9 Realisasi Belanja Pegawai per OPD Tahun Anggaran 2023 dan 2022	354
Lampiran 10 Rincian Belanja Barang dan Jasa BOS per Sekolah Tahun Anggaran 2023.....	355
Lampiran 11 Belanja Barang dan Jasa per OPD Tahun 2023.....	358
Lampiran 12 Belanja Barang dan Jasa per BLUD Tahun Anggaran 2023	359
Lampiran 13 Belanja Barang Pakai Habis Tahun Anggaran 2023 dan 2022	359
Lampiran 14 Belanja Jasa Kantor Tahun Anggaran 2023 dan 2022	361
Lampiran 15 Belanja Jasa Konsultansi Konstruksi Tahun Anggaran 2023 dan 2022	363
Lampiran 16 Belanja Pemeliharaan Peralatan dan Mesin Tahun Anggaran 2023 dan 2022	364
Lampiran 17 Belanja Hibah kepada Badan dan Lembaga yang Bersifat Nirlaba, Sukarela dan Sosial yang Dibentuk Berdasarkan Peraturan Perundang-Undangan Tahun 2023 dan 2022	367

Lampiran 18 Belanja Hibah Kepada Badan Dan Lembaga Nirlaba, Sukarela Dan Sosial Yang Telah Memiliki Surat Keterangan Terdaftar Tahun 2023.....	369
Lampiran 19 Belanja Modal Peralatan dan Mesin Tahun 2023 dan 2022	373
Lampiran 20 Belanja Modal Gedung dan Bangunan Tahun 2023 dan 2022	374
Lampiran 21 Rincian Penggunaan Dana Belanja Tak Terduga Kota Magelang Tahun 2023	375
Lampiran 22 Sisa DAK Fisik Tahun Anggaran 2023.....	375
Lampiran 23 Sisa DAK Non Fisik Tahun Anggaran 2023.....	377
Lampiran 24 Rincian Sisa Dana BOS per Sekolah Tahun Anggaran 2023.....	378
Lampiran 25 Rincian Piutang Retribusi Pelayanan Pasar per 31 Desember 2023	380
Lampiran 26 Piutang Sewa Rusun dan Rusus Tahun 2023	381
Lampiran 27 Rincian Piutang Hasil Pemanfaatan BMD (Sewa Tanah)	385
Lampiran 28 Rincian Perhitungan Penyisihan Piutang Retribusi Pelayanan Pasar per 31 Desember 2023	389
Lampiran 29 Rincian Penyisihan Piutang Lain-Lain PAD yang Sah pada RSUD Tidar per 31 Desember 2023.....	391
Lampiran 30 Rincian Penyisihan Piutang Pendapatan Lainnya per 31 Desember 2023	392
Lampiran 31 Saldo Aset Tetap Tanah per 31 Desember 2023 dan 2022	393
Lampiran 32 Saldo Aset Tetap Peralatan dan Mesin per 31 Desember 2023 dan 2022	394
Lampiran 33 Saldo Aset Tetap Gedung dan Bangunan per 31 Desember 2023 dan 2022.....	395
Lampiran 34 Saldo Aset Tetap Jalan, Irigasi dan Jaringan per 31 Desember 2023 dan 2022.....	396
Lampiran 35 Saldo Aset Tetap Lainnya per 31 Desember 2023 dan 2022	397
Lampiran 36 Saldo Konstruksi Dalam Pengerjaan per 31 Desember 2023 dan 2022..	399
Lampiran 37 Penambahan Amortisasi Tahun 2023.....	400

Lampiran 38 Rincian Amortisasi per OPD Tahun 2023 dan 2022	401
Lampiran 39 Rincian Akumulasi Penyusutan Aset Lain-lain per OPD Tahun 2023 dan 2022	402
Lampiran 40 Rincian Pendapatan Dierima Dimuka pada Badan Pengelola Keuangan dan Aset Daerah Tahun 2023	404
Lampiran 41 Utang Telepon, Air, Listrik dan Internet Per OPD Tahun 2023	405



CATATAN ATAS LAPORAN KEUANGAN

BAB I

PENDAHULUAN

1. Maksud dan Tujuan Penyusunan Laporan Keuangan

a. Maksud Penyusunan Laporan Keuangan

Laporan keuangan Pemerintah Kota Magelang Tahun 2023 disusun untuk menyediakan informasi yang relevan mengenai posisi keuangan dan seluruh transaksi yang dilakukan oleh Pemerintah Daerah selama satu periode pelaporan. Laporan Keuangan terutama digunakan untuk mengetahui nilai sumber daya ekonomi yang dimanfaatkan untuk melaksanakan kegiatan operasional pemerintahan, menilai kondisi keuangan, mengevaluasi efektivitas dan efisiensi Pemerintah Daerah, dan membantu menentukan ketaatannya terhadap peraturan perundang-undangan.

Pemerintah Daerah sebagai entitas pelaporan mempunyai kewajiban untuk melaporkan upaya-upaya yang telah dilakukan serta hasil yang dicapai dalam pelaksanaan kegiatan secara sistematis dan terstruktur pada suatu periode pelaporan untuk kepentingan:

1) Akuntabilitas

Mempertanggungjawabkan pengelolaan sumber daya serta pelaksanaan kebijakan yang dipercayakan kepada Pemerintah Daerah dalam mencapai tujuan yang telah ditetapkan secara periodik.

2) Manajemen

Membantu para pengguna untuk mengevaluasi pelaksanaan kegiatan suatu Pemerintah Daerah dalam periode pelaporan sehingga memudahkan fungsi perencanaan, pengelolaan dan pengendalian atas seluruh aset, kewajiban, dan ekuitas Pemerintah Daerah untuk kepentingan masyarakat.

3) Transparansi

Memberikan informasi keuangan yang terbuka dan jujur kepada masyarakat berdasarkan pertimbangan bahwa masyarakat memiliki hak untuk mengetahui secara terbuka dan menyeluruh atas pertanggungjawaban Pemerintah Daerah dalam pengelolaan sumber daya yang dipercayakan kepadanya dan ketaatannya pada peraturan perundang-undangan.

4) Keseimbangan Antargenerasi (*Intergenerational Equity*)

Membantu para pengguna dalam mengetahui kecukupan penerimaan Pemerintah Daerah pada periode pelaporan untuk membiayai seluruh pengeluaran yang dialokasikan dan apakah generasi yang akan datang diasumsikan akan ikut menanggung beban pengeluaran tersebut.

5) Evaluasi Kinerja



Mengevaluasi kinerja Pemerintah Daerah, terutama dalam penggunaan sumber daya ekonomi yang dikelola Pemerintah Daerah untuk mencapai kinerja yang direncanakan.

b. Tujuan Pelaporan Keuangan

Pelaporan keuangan Pemerintah Daerah seharusnya menyajikan informasi yang bermanfaat bagi para pengguna dalam menilai akuntabilitas dan membuat keputusan baik keputusan ekonomi, sosial, maupun politik dengan:

- 1) Menyediakan informasi tentang sumber, alokasi dan penggunaan sumber daya keuangan;
- 2) Menyediakan informasi mengenai kecukupan penerimaan periode berjalan untuk membiayai seluruh pengeluaran;
- 3) Menyediakan informasi mengenai jumlah sumber daya ekonomi yang digunakan dalam kegiatan Pemerintah Daerah serta hasil-hasil yang telah dicapai;
- 4) Menyediakan informasi mengenai bagaimana Pemerintah Daerah mendanai seluruh kegiatannya dan mencukupi kebutuhan kasnya;
- 5) Menyediakan informasi mengenai posisi keuangan dan kondisi entitas pelaporan berkaitan dengan sumber-sumber penerimaannya, baik jangka pendek maupun jangka panjang, termasuk yang berasal dari pungutan pajak dan pinjaman;
- 6) Menyediakan informasi mengenai perubahan posisi keuangan Pemerintah Daerah, apakah mengalami kenaikan atau penurunan, sebagai akibat kegiatan yang dilakukan selama periode pelaporan.

2. Jenis Laporan Keuangan

Untuk memenuhi tujuan-tujuan tersebut maka di dalam laporan keuangan menyediakan informasi mengenai Pendapatan, Belanja, dan Aset Pemerintah Kota Magelang. Laporan Keuangan tersebut terdiri dari:

a. Laporan Realisasi Anggaran

Laporan Realisasi Anggaran menyajikan ikhtisar sumber, alokasi dan penggunaan sumber daya ekonomi yang dikelola oleh SKPD/BLUD/BUD/Pemerintah Daerah dalam satu periode pelaporan. Laporan Realisasi Anggaran menyajikan sebagai berikut :

- 1) Pendapatan-LRA
- 2) Belanja
- 3) Transfer
- 4) Surplus/defisit-LRA
- 5) Pembiayaan
- 6) Sisa lebih/kurang pembiayaan anggaran.



Laporan Realisasi Anggaran menggambarkan perbandingan antara anggaran dengan realisasinya dalam satu periode pelaporan.

b. Laporan Perubahan SAL

Laporan Perubahan Saldo Anggaran Lebih menyajikan secara komparatif dengan periode sebelumnya pos-pos sebagai berikut:

- 1) Saldo Anggaran Lebih Awal;
- 2) Penggunaan Saldo Anggaran Lebih;
- 3) Sisa Lebih/Kurang Pembiayaan Anggaran Tahun Berjalan;
- 4) Koreksi Kesalahan Pembukuan Tahun Sebelumnya; dan
- 5) Lain-lain;
- 6) Saldo Anggaran Lebih Akhir.

c. Neraca

Neraca menggambarkan posisi keuangan entitas akuntansi dan entitas pelaporan mengenai aset, kewajiban, dan ekuitas dana pada tanggal tertentu. Aset diklasifikasikan dalam aset lancar dan non lancar. Neraca menyajikan secara komparatif dengan periode sebelumnya pos-pos berikut :

- 1) Kas dan setara kas
- 2) Investasi jangka pendek
- 3) Piutang pajak dan bukan pajak
- 4) Persediaan
- 5) Investasi jangka panjang
- 6) Aset tetap
- 7) Kewajiban jangka pendek
- 8) Kewajiban jangka panjang
- 9) Ekuitas

d. Laporan Operasional

Laporan Operasional menyediakan informasi mengenai seluruh kegiatan operasional keuangan entitas pelaporan yang tercerminkan dalam pendapatan LO, beban, dan surplus/defisit operasional dari suatu entitas pelaporan. Disamping melaporkan kegiatan operasional, LO juga melaporkan transaksi keuangan dari kegiatan non operasional dan pos luar biasa yang merupakan transaksi di luar tugas dan fungsi utama entitas.

e. Laporan Arus Kas

Laporan Arus Kas menyajikan informasi mengenai sumber penggunaan, perubahan kas dan setara kas selama satu periode akuntansi dan saldo kas dan setara kas pada tanggal pelaporan.



f. Laporan Perubahan Ekuitas (LPE)

LPE menyajikan sekurang-kurang pos-pos ekuitas awal, surplus/defisit LPE pada periode bersangkutan, koreksi-koreksi yang berlangsung menambah/mengurangi ekuitas, dan ekuitas akhir. Catatan Atas Laporan Keuangan.

g. Catatan Atas Laporan Keuangan disajikan dengan susunan sebagai berikut:

- 1) Pendahuluan yang berisi maksud dan tujuan penyusunan laporan keuangan, landasan hukum penyusunan laporan keuangan dan sistematika penulisan catatan atas laporan keuangan.
- 2) Ikhtisar pencapaian kinerja keuangan selama tahun pelaporan.
- 3) Kebijakan-kebijakan akuntansi yang dipilih untuk diterapkan atas transaksi-transaksi

3. Landasan Hukum

- a. Undang-Undang Nomor 17 Tahun 2003 tentang Keuangan Negara;
- b. Undang-Undang Nomor 1 Tahun 2004 tentang Perbendaharaan Negara;
- c. Undang-Undang Nomor 15 Tahun 2004 tentang Pemeriksaan Pengelolaan dan Tanggungjawab Keuangan Daerah;
- d. Undang-Undang Nomor 33 Tahun 2004 tentang Perimbangan Keuangan antara Pemerintah Pusat dan Pemerintah Daerah;
- e. Undang-Undang Nomor 28 Tahun 2009 tentang Pajak Daerah dan Retribusi Daerah;
- f. Undang-Undang Nomor 12 Tahun 2011 tentang Pembentukan Peraturan Perundang-undangan sebagaimana telah diubah dua kali, terakhir dengan Undang-Undang Nomor 13 Tahun 2022 tentang Perubahan Kedua Atas Undang-Undang Nomor 12 Tahun 2011 tentang Pembentukan Peraturan Perundang-undangan;
- g. Undang-Undang Nomor 23 Tahun 2014 tentang Pemerintahan Daerah sebagaimana diubah beberapa kali, terakhir dengan Undang-Undang Nomor 6 tahun 2023 tentang Penetapan Perpu Nomor 2 tahun 2022 tentang Cipta Kerja Menjadi Undang-Undang;
- h. Peraturan Pemerintah No 23 Tahun 2005 tentang Pengelolaan Keuangan Badan Layanan Umum yang telah diubah dengan Peraturan Pemerintah Nomor 74 Tahun 2012 tentang Perubahan atas Peraturan Pemerintah No 23 Tahun 2005 tentang Pengelolaan Keuangan Badan Layanan Umum;
- i. Peraturan Pemerintah Nomor 8 Tahun 2006 tentang Pelaporan Keuangan dan Kinerja Instansi Pemerintah;
- j. Peraturan Pemerintah Nomor 71 Tahun 2010 tentang Standar Akuntansi Pemerintahan;
- k. Peraturan Pemerintah Nomor 56 Tahun 2018 tentang Pinjaman Daerah;



- l. Peraturan Pemerintah Nomor 12 Tahun 2019 tentang Pengelolaan Keuangan Daerah;
- m. Peraturan Pemerintah Nomor 13 Tahun 2019 tentang Laporan dan Evaluasi Penyelenggaraan Pemerintah Daerah
- n. Peraturan Pemerintah Nomor 37 Tahun 2023 tentang Pengelolaan Transfer ke Daerah;
- o. Peraturan Pemerintah Nomor 1 Tahun 2024 tentang Harmonisasi Kebijakan Fiskal Nasional;
- p. Peraturan Menteri Dalam Negeri Nomor 90 Tahun 2019 tentang Klasifikasi, Kodefikasi, dan Nomenklatur Perencanaan Pembangunan dan Keuangan Daerah;
- q. Peraturan Menteri Dalam Negeri Nomor 77 Tahun 2020 tentang Pedoman Teknis Pengelolaan Keuangan Daerah;
- r. Peraturan Daerah Kota Magelang Nomor 3 Tahun 2016 tentang Pembentukan dan Susunan Perangkat Daerah;
- s. Peraturan Daerah Kota Magelang Nomor 7 Tahun 2020 tentang Pengelolaan Keuangan Daerah;
- t. Peraturan Daerah Kota Magelang Nomor 7 Tahun 2022 tentang Anggaran Pendapatan dan Belanja Daerah Kota Magelang Tahun Anggaran 2023;
- u. Peraturan Daerah Kota Magelang Nomor 8 Tahun 2023 tentang Perubahan Anggaran Pendapatan dan Belanja Daerah Kota Magelang Tahun Anggaran 2023;
- v. Peraturan Walikota Magelang Nomor 84 Tahun 2019 tentang Kebijakan Akuntansi Pemerintah Daerah;
- w. Peraturan Walikota Magelang Nomor 45 Tahun 2022 tentang Perubahan atas Peraturan Walikota Magelang Nomor 84 Tahun 2019 tentang Kebijakan Akuntansi Pemerintah Daerah.

4. Sistematika Penulisan Catatan atas Laporan Keuangan

Catatan atas Laporan Keuangan Kota Magelang Tahun 2022 adalah sebagai berikut:

Bab I Pendahuluan

1. Maksud dan tujuan penyusunan Laporan Keuangan
 - a. Maksud Penyusunan Laporan Keuangan
 - b. Tujuan Penyusunan Laporan Keuangan
2. Jenis Laporan Keuangan
3. Landasan Hukum
4. Sistematika Penulisan Catatan atas Laporan Keuangan

Bab II Gambaran Umum Ekonomi Makro, Kebijakan Keuangan dan Pencapaian Target Kinerja APBD



1. Arah Kebijakan Ekonomi Daerah
2. Arah Kebijakan Keuangan Daerah
 - a. Kebijakan Pendapatan Daerah
 - b. Kebijakan Belanja Daerah
 - c. Kebijakan Pembiayaan Daerah

Bab III Ikhtisar Pencapaian Kinerja Keuangan

1. Ikhtisar Realisasi Pencapaian Target Kinerja Keuangan
 - a. Perkembangan Realisasi Pendapatan
 - b. Perkembangan Realisasi Belanja
 - c. Perkembangan Realisasi Pembiayaan
2. Penganggaran terkait *Mandatory Spending*

Bab IV Kebijakan Akuntansi

1. Entitas Pelaporan dan Entitas Akuntansi
2. Keuangan
3. Basis Pengukuran Yang Mendasari Penyusunan Laporan Keuangan
4. Akuntansi Pendapatan
5. Akuntansi Beban dan Belanja
6. Akuntansi Pembiayaan
7. Akuntansi Aset
8. Akuntansi Kewajiban

Bab V Penjelasan Pos-Pos Laporan Keuangan

1. Penjelasan Pos-Pos Akun Laporan Realisasi Anggaran
 - a. Pendapatan LRA
 - b. Belanja
 - c. Pembiayaan
 - d. Sisa Lebih Pembiayaan Anggaran (SiLPA)
2. Penjelasan Pos-Pos Akun Laporan Perubahan Saldo Anggaran Lebih (LP-SAL)
3. Penjelasan Pos-Pos Akun Neraca
 - a. Aset
 - b. Kewajiban
 - c. Ekuitas



4. Penjelasan Pos-Pos Akun Laporan Operasional (LO)

- a. Pendapatan LO
- b. Beban
- c. Kegiatan Non Operasional
- d. Pos Luar Biasa

5. Penjelasan Pos-Pos Akun Laporan Arus Kas

6. Penjelasan Pos-Pos Akun Laporan Perubahan Ekuitas

Bab VI Penjelasan atas Informasi-Informasi Non Keuangan

1. Entitas Akuntansi dan Entitas Pelaporan
2. Kondisi Geografis dan Jumlah Penduduk

Bab VII Penutup



BAB II

GAMBARAN UMUM EKONOMI MAKRO, KEBIJAKAN KEUANGAN DAN PENCAPAIAN TARGET KINERJA ANGGARAN PENDAPATAN DAN BELANJA DAERAH

1. ARAH KEBIJAKAN EKONOMI DAERAH

Keberhasilan pembangunan di Kota Magelang selama tahun 2023 dapat dilihat dari peningkatan capaian kinerja makro di aspek ekonomi dan kesejahteraan sosial berikut:

Tabel 2.1 Capaian Kinerja Makro Kota Magelang, 2022-2023

No	Indikator Kinerja Makro	Capaian Kinerja Tahun 2022	Capaian Kinerja Tahun 2023	Perubahan (%)
1	Indeks Pembangunan Manusia	80,39	81,17	0,97
2	Angka Kemiskinan (%)	7,10	6,11	-13,94
3	Angka Pengangguran (%)	6,71	5,25	-21,76
4	Pertumbuhan Ekonomi (%)	5,77	Na	Na
5	Ketimpangan Pendapatan (Indeks Gini)	0,427	0,419	-1,87

Sumber: Badan Pusat Statistik Kota Magelang (2023)

a. Indeks Pembangunan Manusia (IPM)

Indeks Pembangunan Manusia (IPM) merupakan indikator komposit yang mencerminkan pencapaian pembangunan manusia di suatu wilayah. IPM dibentuk oleh 3 dimensi dasar yaitu dimensi umur panjang dan sehat, dimensi pengetahuan, dan dimensi standar hidup layak. Dimensi umur panjang dan sehat diukur menggunakan indikator Umur Harapan Hidup (*expectancy of life at birth*) yang menghasilkan Indeks Kesehatan. Dimensi pengetahuan diukur dengan indikator Rata-rata Lama Sekolah (*mean years of schooling*) penduduk usia 25 tahun ke atas dan indikator Harapan Lama Sekolah (*expected years of schooling*) dari penduduk usia 7 tahun ke atas yang keduanya menghasilkan indeks pengetahuan. Dimensi standar hidup layak diukur dengan indikator pengeluaran perkapita yang disesuaikan (*purchasing power parity*) yang menghasilkan indeks pendapatan.

IPM di Kota Magelang tahun 2023 mencapai 81,17. IPM meningkat 0,78 poin atau tumbuh hampir 1 persen (0,97 persen) dibanding capaian indeks tahun 2022. Dengan capaian tersebut, klasifikasi pembangunan manusia di Kota Magelang sudah termasuk kategori “sangat tinggi” sejak tahun 2022 lalu. Peningkatan IPM menunjukkan keberhasilan pembangunan manusia di Kota Magelang selama tahun 2023.



**Tabel 2.2 Perkembangan IPM Kota Magelang,
Jawa Tengah dan Indonesia, 2022-2023**

No	Pemerintahan	Capaian Kinerja Tahun 2022	Capaian Kinerja Tahun 2023	Perubahan (%)
1	Kota Magelang	80,39	81,17	0,97
2	Jawa Tengah	72,80	73,39	0,81
3	Indonesia	73,77	74,39	0,84

Capaian IPM Kota Magelang tahun 2023 lebih tinggi dari IPM Provinsi Jawa tengah (73,39), bahkan lebih tinggi dari IPM Indonesia (74,39). Dilihat dari pertumbuhannya, IPM Kota Magelang juga tumbuh lebih tinggi dibanding pertumbuhan IPM Provinsi Jawa Tengah (0,81 persen) maupun pertumbuhan IPM Indonesia (0,84 persen) selama periode 2023.

Meningkatnya IPM disumbang oleh peningkatan semua indeks penyusunnya. *Share* terbesar dalam pembentukan IPM di Kota Magelang tahun 2023 adalah dari indeks kesehatan yang mencapai nilai 0,880. Capaian indeks kesehatan lebih tinggi dibanding indeks pengetahuan (0,773) ataupun indeks pendapatan (0,786). Indeks kesehatan dibentuk oleh indikator umur harapan hidup yang meningkat dari 77,02 (2022) menjadi 77,22 (2023). Peningkatan umur harapan hidup merepresentasikan meningkatnya derajat kesehatan masyarakat. Pada tahun 2023, secara rata-rata, seorang bayi yang baru lahir di Kota Magelang memiliki harapan untuk hidup hingga usia 77,22 tahun.

Dilihat dari pertumbuhan indikator penyusunnya di tahun 2023, pengeluaran per kapita yang disesuaikan merupakan indikator penyusun IPM dengan pertumbuhan tertinggi (2,80 persen). Pengeluaran per kapita disesuaikan yang merupakan proksi dari daya beli masyarakat di Kota Magelang tahun 2023 tercatat sebesar Rp13.175.000,-/kapita/tahun.

Peningkatan pembangunan manusia dalam dimensi pengetahuan didukung oleh meningkatnya rata-rata lama sekolah dari 10,94 (2022) menjadi 11,20 (2023). Indikator ini tumbuh 2,38 persen. Diantara indikator penyusun IPM Kota Magelang, rata-rata lama sekolah memiliki pertumbuhan tertinggi kedua dibawah pertumbuhan pengeluaran perkapita yang disesuaikan. Secara rata-rata, penduduk di Kota Magelang yang berusia 25 tahun ke atas telah menjalani pendidikan formal selama 11,20 tahun atau setara kelas 3 SMA.

Tabel 2.3 Indikator Penyusun IPM Kota Magelang 2022-2023

No	Komponen IPM	2022	2023
1	Angka Harapan Hidup	77,-02	77,22
2	Harapan Lama Sekolah	14,31	14,40
3	Rata-rata Lama Sekolah	10,94	11,20
4	Pengeluaran Per Kapita Disesuaikan	12.816	13.175

Sumber: Badan Pusat Statistik Kota Magelang (2023)

b. Kemiskinan

Tingkat kemiskinan di Kota Magelang setiap tahunnya tercatat selalu lebih rendah dibanding tingkat kemiskinan di Jawa Tengah maupun di Indonesia. Tingkat kemiskinan di Kota Magelang tahun 2023 sebesar 6,11



persen, sementara tingkat kemiskinan di Jawa Tengah dan Indonesia masing-masing sebesar 10,77 persen dan 9,36 persen.

Dibanding tahun sebelumnya, tingkat kemiskinan di Kota Magelang berkurang 0,99 persen poin. Besarnya penurunan tingkat kemiskinan di Kota Magelang tercatat lebih tinggi dibanding penurunan kemiskinan di Jawa Tengah maupun Indonesia yang masing-masing hanya sebesar 0,16 persen poin dan 0,18 persen poin.

Dari sisi jumlah, penduduk miskin di Kota Magelang selama tahun 2023 berkurang sebanyak 1.200 jiwa dari 8.650 jiwa (2022) menjadi 7.450 jiwa (2023). Jumlah penduduk miskin yang terentaskan di tahun ini lebih banyak dibanding tahun lalu. Jumlah penduduk miskin di Kota Magelang juga tercatat paling sedikit dibandingkan kabupaten/kota lain di Provinsi Jawa Tengah. Hal ini menunjukkan bahwa kinerja penanggulangan kemiskinan di Kota Magelang relatif lebih baik.

**Tabel 2.4 Perkembangan Tingkat Kemiskinan Kota Magelang,
Jawa Tengah dan Indonesia, 2022-2023**

No	Pemerintahan	Capaian Kinerja Tahun 2022	Capaian Kinerja Tahun 2023	Perubahan (%)
1	Kota Magelang	7,10	6,11	-0,99
2	Jawa Tengah	10,93	10,77	-0,16
3	Indonesia	9,54	9,36	-0,18

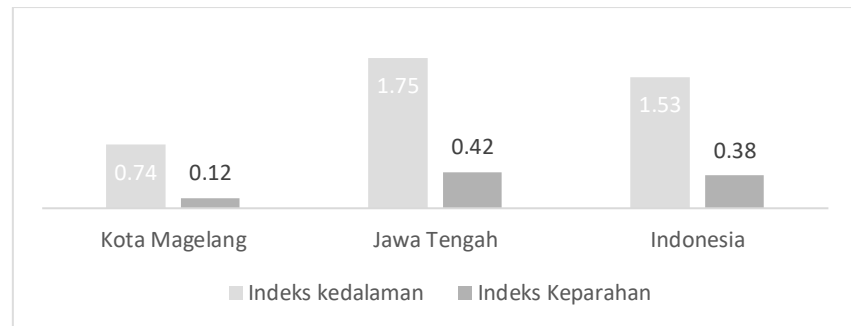
Sumber: Badan Pusat Statistik (2023)

Salah satu yang mendukung keberhasilan penurunan tingkat kemiskinan adalah upaya pemerintah Kota Magelang untuk menahan laju inflasi dari garis kemiskinan. Tercatat pada tahun 2023 garis kemiskinan di Kota Magelang sebesar Rp602.794,-. Garis kemiskinan meningkat Rp27.664,- atau 4,81 persen dibanding garis kemiskinan tahun lalu. Peningkatan ini lebih rendah dibanding rata-rata peningkatan garis kemiskinan di periode-periode sebelumnya yang berkisar di angka 6 persen. Persentase peningkatan garis kemiskinan di Kota Magelang juga tercatat jauh lebih rendah dibanding Jawa Tengah (meningkat 8,83 persen) ataupun Indonesia (meningkat 8,90 persen).

Indeks kedalaman kemiskinan (P1) dan indeks keparahan kemiskinan (P2) merupakan dimensi penting lain dalam analisis kemiskinan selain jumlah dan persentase penduduk miskin. Semakin kecil nilai P1 menandakan semakin kecil jarak rata-rata kesenjangan pengeluaran penduduk miskin terhadap garis kemiskinan. Sementara semakin kecil nilai P2 berarti semakin kecil kesenjangan pengeluaran diantara penduduk miskin. Capaian P1 dan P2 di Kota Magelang tahun 2023 masing-masing sebesar 0,74 dan 0,12. Capaian tersebut jauh lebih rendah dibanding Jawa Tengah dan Indonesia. Hal ini menunjukkan bahwa kesejahteraan penduduk miskin di Kota Magelang relatif lebih baik dibanding Jawa Tengah dan Indonesia.



Gambar 2.1 Indeks Kedalaman dan Indeks Keparahan Kemiskinan di Kota Magelang, Jawa Tengah dan Indonesia, 2023



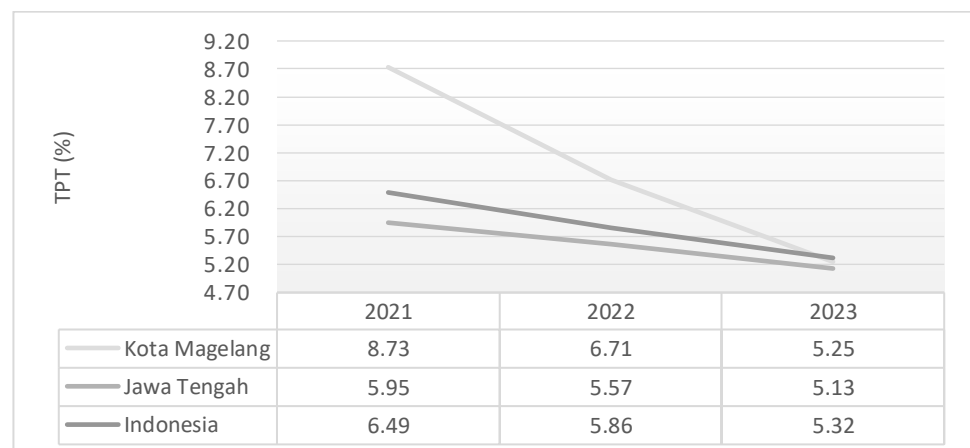
Sumber: Badan Pusat Statistik

c. Pengangguran

Keberhasilan penanganan pengangguran di Kota Magelang ditunjukkan oleh menurunnya Tingkat Pengangguran Terbuka (TPT) yang merupakan persentase jumlah pengangguran terbuka terhadap angkatan kerja. TPT Kota Magelang menurun dari 6,71 persen (2022) menjadi 5,25 persen (2023). Seiring dengan penurunan TPT, Jumlah pengangguran terbuka di Kota Magelang tahun 2023 berkurang sebanyak 855 orang dibanding tahun lalu sehingga jumlah penganggur hanya tinggal sejumlah 3.632 orang.

Selama tiga tahun TPT Kota Magelang berhasil konsisten turun sebesar 3,48 persen poin, jauh lebih besar dari penurunan TPT Jawa Tengah (0,82 persen poin) maupun Indonesia (1,17 persen poin) dalam periode yang sama. Terlihat di tahun 2023 TPT Kota Magelang mampu lebih rendah dari TPT Indonesia (5,32 persen), padahal di periode-periode sebelumnya (setidaknya sejak 2020) selalu lebih tinggi.

Gambar 2.2 Perkembangan Tingkat Pengangguran Terbuka di Kota Magelang, Jawa Tengah dan Indonesia, 2021-2023



Sumber: Badan Pusat Statistik



Keberhasilan pembangunan ketenagakerjaan selain ditandai dengan menurunnya TPT, juga diikuti dengan peningkatan Tingkat Partisipasi Angkatan Kerja (TPAK). TPAK Kota Magelang meningkat dari 67,56 persen (2022) menjadi 69,66 persen (2023). Angka ini berarti bahwa dari 100 orang penduduk usia kerja (15 tahun ke atas) yang ada di Kota Magelang terdapat sekitar 70 orang yang termasuk dalam angkatan kerja di tahun 2023. Jumlah angkatan kerja meningkat sebanyak 2.365 orang, sehingga jumlahnya di tahun 2023 menjadi sebanyak 69.199 orang. Meningkatnya TPAK yang diiringi dengan menurunnya TPT menunjukkan adanya peningkatan jumlah penduduk bekerja. Tahun 2023 jumlah penduduk bekerja meningkat sebanyak 3.220 orang sehingga jumlahnya menjadi sebanyak 65.567 orang.

Tabel 2.5 Indikator Ketenagakerjaan Kota Magelang,
2021-2023

Tahun	Penduduk Bekerja	Pengangguran Terbuka	Angkatan Kerja	Bukan Angkatan Kerja	TPT (%)	TPAK(%)
2021	60.317	5.769	66.086	32.444	8,73	67,07
2022	62.347	4.487	66.834	32.087	6,71	67,56
2023	65.567	3.632	69.199	30.141	5,25	69,66

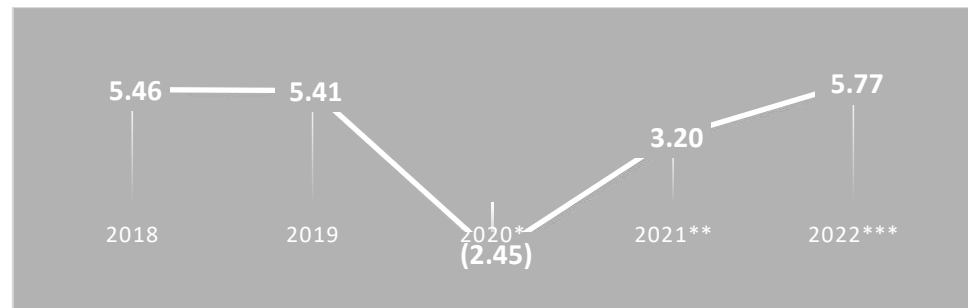
Sumber: Badan Pusat Statistik Kota Magelang (2023)

d. Pertumbuhan Ekonomi

Ekonomi Kota Magelang tahun 2022 mengalami pertumbuhan positif sebesar 5,77 persen, meningkat dibanding capaian tahun 2021 yang tumbuh sebesar 3,20 persen. Pertumbuhan ekonomi Kota Magelang tahun 2022 ini lebih tinggi dibanding pertumbuhan ekonomi Jawa Tengah dan Pusat yang tumbuh di angka 5,31 persen.

Nilai tambah yang dihasilkan dari perekonomian di Kota Magelang ditunjukkan oleh nilai PDRB atas dasar harga konstan tahun 2010 (adhk) sebesar Rp6.513,89 miliar (2021) yang meningkat menjadi Rp6.889,45 miliar di tahun 2022. Sementara dari sisi harga berlaku (adhb), PDRB Kota Magelang tahun 2021 mencapai Rp9.178,78 miliar. Angka ini meningkat menjadi Rp10.088,60 miliar di tahun 2022.

Gambar 2.3 Pertumbuhan Ekonomi Kota Magelang (%), 2017-2022



Sumber: BPS Kota Magelang (2023)

* Angka Sementara ** Angka Sangat Sementara *** Angka Proyeksi



Ekonomi Kota Magelang yang tumbuh positif didukung oleh pertumbuhan lapangan usaha transportasi dan pergudangan yang diestimasi tumbuh 50,05 persen, penyediaan akomodasi dan makan minum yang tumbuh 15,85 persen dan jasa lainnya yang tumbuh 15,36 persen. Kemudian, keempat lapangan usaha yang memiliki peran dominan juga tumbuh positif diantaranya konstruksi, industri pengolahan, perdagangan besar dan eceran, reparasi mobil dan sepeda motor serta administrasi pemerintahan, pertahanan dan jaminan sosial wajib yang tumbuh berturut-turut sebesar 0,86 persen, 3,38 persen, 2,25 persen, dan 1,12 persen.

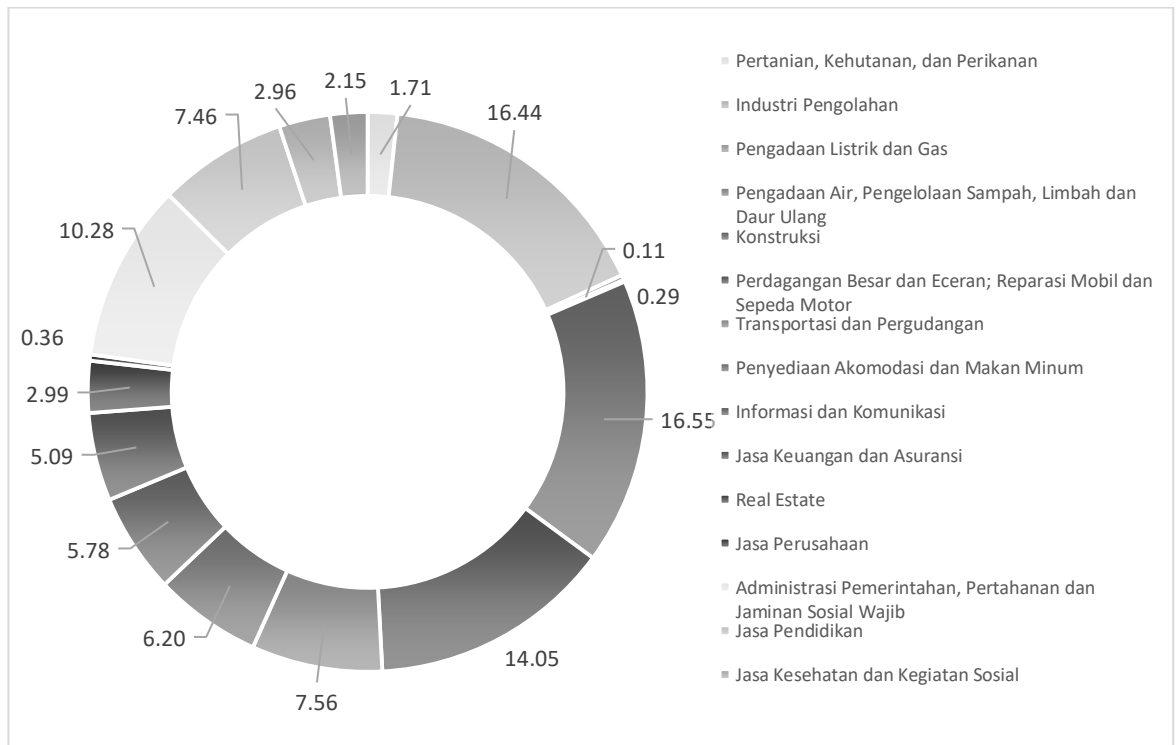
Dari sisi pengeluaran, pertumbuhan terjadi di semua komponen pengeluaran. Konsumsi rumah tangga diestimasi masih mengalami pertumbuhan positif sebesar 5,40 persen. Konsumsi Lembaga Non-Profit yang Melayani Rumah Tangga tumbuh 4,73 persen. Nilai Pembentukan Modal Tetap Bruto (PMTB) yang merupakan proyeksi dari investasi meskipun melambat namun masih tetap tumbuh positif 1,26 persen.

e. Kontribusi Sektor Perekonomian Terhadap PDRB

Selama periode tahun 2017-2022 perekonomian Kota Magelang memiliki struktur yang sama. Penyangga utama perekonomian di Kota Magelang pada tahun 2022 masih berasal dari tiga lapangan usaha dominan yaitu konstruksi (16,55 persen), industri pengolahan (16,44 persen) dan perdagangan besar dan eceran, reparasi mobil dan sepeda motor (14,05 persen).

Gambar 2.4

Struktur Perekonomian Kota Magelang Menurut Lapangan Usaha, 2022

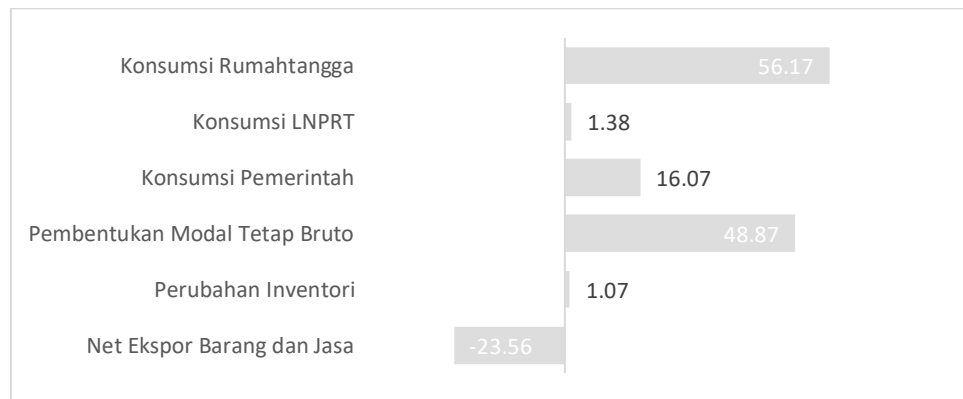


Sumber: BPS Kota Magelang (2023)



Struktur perekonomian Kota Magelang dari sisi penggunaan pada tahun 2022 masih seperti tahun-tahun sebelumnya, masih didominasi oleh konsumsi rumah tangga dan PMTB. Sebanyak 56,17 persen nilai tambah yang dihasilkan di Kota Magelang digunakan untuk memenuhi konsumsi akhir rumah tangga dengan nilai sebesar Rp5.666,98 miliar. Selain itu share dari komponen PMTB terhadap PDRB sebesar 48,87 persen. Struktur pengeluaran dari konsumsi pemerintah tercatat sebesar 16,07 persen. Struktur dari net ekspor barang dan jasa yang bernilai negatif menunjukkan bahwa impor barang dan jasa dari luar daerah Kota Magelang masih lebih dominan.

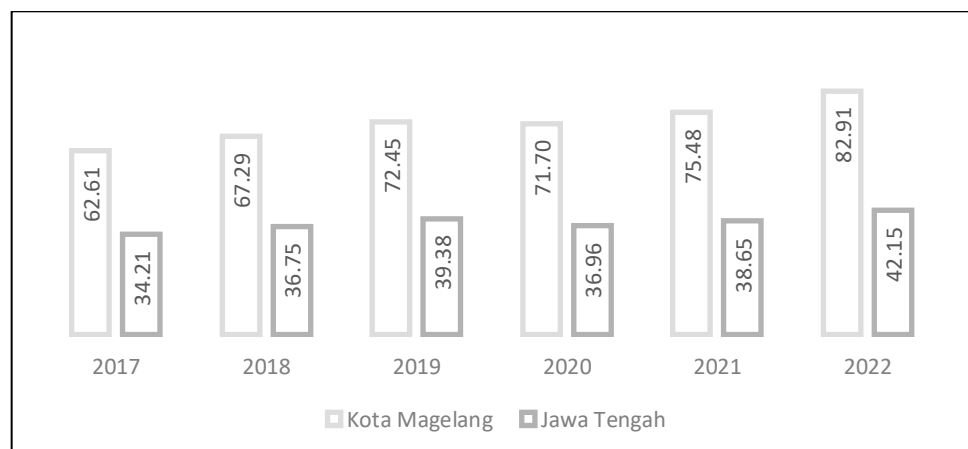
Gambar 2.5
Struktur Perekonomian Kota Magelang Menurut Pengeluaran, 2022



f. PDRB Per Kapita

Gambaran dan rata-rata pendapatan yang diterima oleh setiap penduduk selama satu tahun di suatu wilayah/daerah dapat diproksi dengan indikator PDRB per kapita. PDRB per kapita Kota Magelang di tahun 2022 mencapai angka Rp82,91 juta. Angka ini meningkat 9,85 persen dibanding kondisi tahun 2021 lalu yang mencapai Rp75,48 Juta. Peningkatan ini seiring dengan bangkitnya perekonomian pasca Covid-19.

Gambar 2.6
PDRB per kapita Kota Magelang dan Jawa Tengah (Juta Rupiah/tahun), 2017-2022



Sumber: BPS Provinsi Jawa Tengah (2023)



Perkembangan PDRB per kapita Kota Magelang memiliki pola yang serupa dengan Jawa Tengah. PDRB per kapita cenderung meningkat setiap tahun kecuali pada tahun 2020 yang sedikit mengalami penurunan disebabkan karena dampak pandemi Covid-19. PDRB per kapita Kota Magelang setiap tahun selalu lebih tinggi dibanding PDRB per kapita Jawa Tengah.

Tabel 2.6 PDRB per Kapita Kota Magelang, 2019-2022

Indikator	2019	2020	2021*	2022**
PDRB per Kapita adhb (Juta Rp/tahun)	72,45	71,70	75,48	82,91
PDRB per Kapita adhk (Juta Rp/tahun)	53,23	51,94	53,56	56,62

Sumber: BPS Kota Magelang (2023)


* Angka Sementara ** Angka Sangat Sementara

g. Inflasi

Inflasi merupakan salah satu indikator ekonomi yang digunakan untuk mengukur tingkat kecenderungan meningkatnya harga barang dan jasa secara umum dan terus menerus. Inflasi diukur dengan perubahan indeks harga konsumen (IHK). Kota Magelang tidak termasuk dalam 90 kota yang inflasinya dihitung oleh BPS. Oleh karena itu inflasi Kota Magelang didapatkan dari perkembangan harga komoditas di *sister city* (Kota Tegal) yang diasumsikan memiliki pola konsumsi yang identik dengan Kota Magelang.

Inflasi akhir tahun 2023 dicapai pada angka 3,28 persen. Dibandingkan dengan kota-kota lain di Jawa Tengah angka ini termasuk yang paling tinggi. Kendati demikian, angka ini masih dalam rentang target inflasi yang ditetapkan secara nasional sebesar $3\% \pm 1$. Hal ini menunjukkan bahwa harga komoditas barang/jasa di Kota Magelang relatif masih terkendali. Inflasi utamanya disebabkan karena naiknya harga beras, cabai merah, bawang merah, gula pasir dan tomat. Kenaikan harga beras merupakan fenomena umum yang terjadi secara merata di seluruh wilayah Indonesia.

Gambar 2.7
Inflasi Kota-kota di Jawa Tengah, 2023



Sumber: BPS Jawa Tengah (2023)



h. Ketimpangan Pendapatan (Indeks Gini)

Pada tahun 2023 Indeks Gini (*gini ratio*) di Kota Magelang mengalami penurunan dari 0,427 (2022) menjadi 0,419. Penurunan angka *gini ratio* menandakan menurunnya ketimpangan pendapatan di Kota Magelang. Hal ini juga mengindikasikan adanya perbaikan pemerataan pengeluaran (pendapatan) masyarakat. Kendati capaian *gini ratio* tahun 2023 di Kota Magelang masih diatas *gini ratio* Jawa Tengah ataupun Indonesia, namun jika dilihat dari penurunannya, perubahan *gini ratio* di Kota Magelang masih lebih besar jika dibandingkan dengan penurunan *gini ratio* di Jawa Tengah ataupun Indonesia. Hal ini juga menunjukkan bahwa kinerja penanganan ketimpangan di Kota Magelang cenderung masih lebih baik dibanding Jawa Tengah ataupun Indonesia.

Tabel 2.7 Perkembangan Gini Ratio di Kota Magelang, Jawa Tengah dan Indonesia, 2022-2023

No	Pemerintahan	Capaian Kinerja Tahun 2022	Capaian Kinerja Tahun 2023	Perubahan (%)
1	Kota Magelang	0,427	0,419	-0,008
2	Jawa Tengah	0,374	0,369	-0,005
3	Indonesia	0,384	0,388	-0,004

Sumber: Badan Pusat Statistik (2023)

2. ARAH KEBIJAKAN KEUANGAN DAERAH

a. Kebijakan Pendapatan Daerah

Berdasarkan Peraturan Pemerintah Nomor 12 Tahun 2019, pendapatan daerah adalah semua hak daerah yang diakui sebagai penambah nilai kekayaan bersih meliputi semua penerimaan uang melalui rekening kas umum daerah dalam periode tahun anggaran berkenaan. Pendapatan daerah terdiri dari atas pendapatan asli daerah, pendapatan transfer dan lain-lain pendapatan yang sah.

1) Kebijakan Pendapatan Asli Daerah

Kebijakan pendapatan asli daerah Tahun 2023 sebagaimana tertuang dalam Dokumen Kebijakan Umum APBD Tahun Anggaran 2023, yaitu:

- a) Melaksanakan kaidah-kaidah yang diamanatkan oleh Undang-Undang Nomor 1 Tahun 2022 tentang Hubungan Keuangan Antara Pemerintah Pusat dan Pemerintah Daerah;
- b) Melakukan intensifikasi serta mengoptimalkan penerimaan dari pengelolaan kekayaan daerah yang dipisahkan dengan mendorong peningkatan kinerja BUMD sehingga mampu meningkatkan dividen.
- c) Melakukan ekstensifikasi dengan optimalisasi penerimaan sesuai potensi daerah, melakukan reklasifikasi dengan penyesuaian Nilai Jual Objek Pajak (PBB-P2) agar mendekati nilai pasar yang sesungguhnya sehingga berpengaruh juga terhadap penerimaan BPHTB;



- d) Melakukan verifikasi terhadap piutang pajak kepada seluruh objek pajak untuk memastikan kebenaran data piutang yang dapat ditagih sehingga mampu menjadi salah satu penerimaan PAD.
- e) Penerapan dan penggunaan digitalisasi peta melalui *one map policy* untuk mengoptimalkan pendapatan daerah (*Fiscal Cadaster Policy*) khususnya untuk jenis Pajak Bumi dan Bangunan P2;
- f) Optimalisasi penerimaan pendapatan melalui entitas keuangan bisnis, berupa pemasangan alat deteksi transaksi dan monitoring berkelanjutan terhadap wajib pajak daerah;
- g) Penegakan law enforcement berupa denda pajak bagi wajib pajak yang menunggak pembayaran pajaknya dan fasilitasi kerjasama dengan aparat penegak hukum untuk melakukan penagihan terhadap wajib pajak yang mempunyai tunggakan pajak daerah;
- h) Peningkatan kapasitas dan kapabilitas SDM pajak daerah (fiskus) melalui diklat terkait pajak daerah;
- i) Peningkatan integritas SDM perpajakan dan wajib pajak untuk meminimalkan pengelakan pajak (*tax evasion*);
- j) Perubahan regulasi yang sudah *out of date* menyesuaikan dengan kondisi dan dinamika perekonomian daerah;
- k) Koordinasi intensif dengan opd terkait yang berkorelasi mendukung peningkatan pendapatan asli daerah;
- l) Melakukan *Tax Clearance* dengan *stakeholder* terkait dalam rangka optimalisasi pendapatan asli daerah;
- m) Meningkatkan kesadaran dan kepatuhan serta kepercayaan masyarakat/lembaga dalam memenuhi kewajibannya membayar pajak dan retribusi.

Gambaran target dan realisasi Pendapatan Asli Daerah Kota Magelang tahun 2023 tersaji dalam tabel berikut:

Tabel 2.8 Target dan Realisasi PAD Kota Magelang Tahun 2023

No	Uraian	Target Tahun 2023 (Rp)	Realisasi Tahun 2023 (Rp)	Prosentase (%)
1.1	Pendapatan Asli Daerah	306.461.148.117,00	324.669.631.605,00	105,94
1.1.1	Pajak daerah	52.510.000.000,00	58.054.811.662,00	110,56
1.1.2	Retribusi Daerah	6.819.604.000,00	8.387.983.403,00	123,00
1.1.3	Hasil Pengelolaan Kekayaan Daerah yg Dipisahkan	11.125.403.000,00	10.877.026.257,00	97,77
1.1.4	Lain-lain Pendapatan Asli Daerah yang Sah	236.006.141.117,00	247.349.810.283,00	104,81

Sumber: BPKAD Kota Magelang, Tahun 2024

Keterangan : Realisasi tahun 2023 Aaudited

Pendapatan Asli Daerah berdasarkan rincian per jenis komponen dapat diuraikan sebagai berikut:



- a) Pajak Daerah dari target sebesar Rp52.510.000.000,00 terealisasi 110,56% atau sejumlah Rp58.054.811.662,00. Salah satu pencapaian kontribusi terbesar Pajak Daerah antara lain diperoleh dari Bea Perolehan Hak atas Tanah dan atau Bangunan (BPHTB) sebesar Rp16.095.806.246,00 dari target sejumlah Rp13.300.000.000,00. Kemudian disusul oleh Pajak Restoran sebesar Rp13.079.337.881,00 dari target yang ditetapkan sebesar Rp12.000.000.000,00 Selanjutnya oleh Pajak Penerangan Jalan realisasinya adalah sebesar Rp10.538.716.077,00 dari target sebesar Rp9.700.000.000,00. Kemudian adalah Pajak Hotel realisasinya sebesar Rp6.943.021.074,00 dari target sebesar Rp6.750.000.000,00 disusul Pajak Bumi dan Bangunan (PBB-P2) realisasinya adalah Rp6.896.488.133,00 dari target sebesar Rp6.500.000.000,00 dan Pajak Reklame realisasi sebesar Rp2.240.434.500,00 dari target sebesar Rp2.200.000.000,00 serta Pajak Hiburan realisasi sebesar Rp1.624.484.831,00 dari target sebesar Rp1.500.000.000,00, sedangkan Pajak Air Tanah terealisasi sebesar Rp400.709.720,00 dari target sebesar Rp350.000.000,00, Pajak Parkir terealisasi sebesar Rp225.618.200,00 dari target Rp200.000.000,00, Pajak Sarang Burung Walet teralisasi sebesar Rp10.195.000,00 dari target sebesar Rp.10.000.000,00.
- b) Retribusi Daerah tercapai sebesar Rp8.387.983.403,00 atau 123,00% dari target sebesar Rp6.819.604.000,00. Kontribusi terbesar antara lain pada Retribusi Jasa Umum sebesar Rp5.480.436.647,00 dari target sebesar Rp4.386.004.000,00 disusul Retribusi Jasa Usaha tercapai sebesar Rp1.502.573.000,00 dari target yang telah ditetapkan sebesar Rp1.363.040.000,00 dan terakhir adalah Retribusi Perizinan Tertentu sebesar Rp1.404.973.756,00 dari target sebesar Rp1.070.560.000,00.
- c) Hasil pengelolaan kekayaan daerah yang dipisahkan realisasinya adalah sebesar Rp10.877.026.257,00 atau 97,77% dari target sebesar Rp11.125.403.000,00 diperoleh dari Bagian Laba yang Dibagikan kepada Pemerintah Daerah (*Dividen*) atas Penyertaan Modal pada BUMD yang terdiri atas:
- (1) Bagian Laba yang Dibagikan kepada Pemerintah Daerah (*Dividen*) atas Penyertaan Modal pada BUMD (Lembaga Keuangan) terealisasi sebesar Rp8.533.250.799,00 dari target sebesar Rp8.659.338.000,00 yang diperoleh dari beberapa lembaga keuangan yaitu:
- (a) Bagian Laba dari PT Bank Pembangunan Daerah Jawa Tengah (Bank Jateng) sebesar Rp6.912.595.818,00;
- (b) Bagian Laba dari Perusahaan Daerah Bank Perkreditan Rakyat Bank Magelang sebesar Rp1.588.146.045,00;
- (c) Bagian Laba Perusahaan Daerah Bank Perkreditan Rakyat Badan Kredit Kecamatan Kota Magelang sebesar Rp32.508.936,00.



- (2) Bagian Laba yang Dibagikan kepada Pemerintah Daerah (*Dividen*) atas Penyertaan Modal pada BUMD (Aneka Usaha) dari target sebesar Rp863.010.000,00 telah terealisasi sebesar Rp748.433.212,00 yang terdiri dari:
 - (a) Bagian Laba Perusahaan Daerah Perbengkelan sebesar Rp99.936.680,00
 - (b) Bagian Laba Perusahaan Daerah Obyek Wisata Taman Kyai Langgeng sebesar Rp516.773.905,00
 - (c) Bagian Laba Perusahaan Daerah Percetakan sebesar Rp131.722.627,00
 - (3) Bagian Laba yang Dibagikan kepada Pemerintah Daerah (*Dividen*) atas Penyertaan Modal pada BUMD (Bidang Air Minum) dalam hal ini dari Perusahaan Umum Daerah Air Minum Kota Magelang target sebesar Rp1.603.055.000,00 telah terealisasi sebesar Rp1.595.342.246,00.
- d) Lain-lain PAD yang sah tercapai sebesar Rp247.349.810.283,00 atau 104,81% dari target yang telah ditetapkan, yaitu sebesar Rp236.006.141.117,00. Salah satu pencapaian kontribusi terbesar antara lain diperoleh dari Pendapatan Badan Layanan Umum (BLUD) sebesar Rp235.000.250.744,00 kemudian dari Hasil Pemanfaatan Brang Milik Daerah (BMD) yang Tidak Dipisahkan sebesar Rp4.924.288.766,00, Penerimaan Jasa Giro sebesar Rp3.543.494.068,00. Realisasi Hasil Pemanfaatan Barang Milik Daerah (BMD) yang Tidak Dipisahkan sebesar Rp4.924.288.766,00, kemudian Pendapatan Bunga realisasi Rp1.773.879.436,00, Pendapatan Denda atas Pelanggaran Peraturan Daerah sebesar Rp832.311.097,00, Hasil Penjualan BMD yang Tidak Dipisahkan sebesar Rp528.006.683,00, Pendapatan Denda Pajak Daerah sebesar Rp283.159.582,00.

2) Kebijakan Pendapatan Transfer

Pendapatan transfer merupakan dana yang bersumber dari pemerintah pusat dan Pemerintah Daerah lainnya. Kebijakan pengalokasian dan realisasi pendapatan transfer berdasar pada ketentuan Peraturan Menteri Dalam Negeri Nomor 84 tahun 2022 tentang Pedoman Penyusunan Anggaran Pendapatan dan Belanja Daerah Tahun Anggaran 2023.

Untuk pendapatan transfer yang bersumber dari pemerintah pusat selain berdasarkan Permendagri tersebut juga memperhatikan ketentuan teknis dari kementerian terkait.

Selanjutnya untuk Transfer Antar Daerah yang terdiri dari Pendapatan bagi hasil dan pendapatan bantuan keuangan berdasar pada APBD Pemerintah Provinsi tahun anggaran berkenaan serta ketentuan teknis yang ditetapkan oleh Gubernur sebagai pedoman dalam pelaksanaannya.

Adapun target dan realisasi pendapatan transfer Kota Magelang Tahun 2023 sebagaimana tersaji dalam tabel berikut:



**Tabel 2.9 Target dan Realisasi Pendapatan Transfer Kota Magelang
Tahun 2023**

No	Uraian	Target Tahun 2023 (Rp)	Realisasi Tahun 2023 (Rp)	Prosentase (%)
1.2.	Pendapatan Transfer	679.446.850.798,00	685.987.237.240,00	100,96
1.2.1	Transfer Pemerintah Pusat	608.929.509.468,00	620.631.342.440,00	101,92
1.2.2	Transfer Antar Daerah	70.517.341.330,00	65.355.894.800,00	92,68

Sumber: BPKAD Kota Magelang, Tahun 2024

Keterangan : Realisasi tahun 2023 (Audited)

3) Kebijakan Lain-lain Pendapatan yang Sah

Lain-lain pendapatan daerah yang sah merupakan pendapatan daerah selain pendapatan asli daerah dan pendapatan transfer, terdiri dari pendapatan hibah, dana darurat dan lain-lain pendapatan sesuai dengan ketentuan peraturan perundang-undangan.

Realisasi Lain-lain pendapatan daerah yang sah di tahun 2023 terdiri atas Pendapatan Hibah dari Pemerintah Pusat sebesar Rp1.992.203.000,00, dari target Rp20.000.000,00.

b. Arah Kebijakan Belanja Daerah

Kebijakan belanja daerah Kota Magelang Tahun 2023 sebagai berikut:

- 1) Memprioritaskan belanja daerah untuk program, kegiatan dan sub kegiatan yang memiliki daya ungkit tinggi dalam pencapaian indikator pembangunan daerah;
- 2) Mengacu Standar Pelayanan Minimal;
- 3) Mengalokasikan belanja yang bersifat wajib dan mengikat guna menjamin kelangsungan pemenuhan pelayanan dasar masyarakat;
- 4) Berupaya untuk memenuhi alokasi minimal mandatory spending yang telah ditetapkan peraturan perundang-undangan diantaranya fungsi pendidikan dan fungsi kesehatan, serta alokasi minimal untuk belanja infrastruktur daerah;
- 5) Mematuhi ketentuan penggunaan transfer ke daerah yang penggunaannya bersifat umum.
- 6) Mematuhi pelaksanaan penggunaan transfer ke daerah yang sudah ditentukan penggunaannya sesuai dengan peraturan dan petunjuk teknis;
- 7) Pelaksanaan tertib administrasi pencatatan keuangan yang diatur dalam kebijakan akuntansi untuk memperoleh laporan keuangan yang memenuhi prinsip transparansi dan akuntabel serta sesuai dengan Sistem Akuntansi Pemerintah (SAP);
- 8) Berpedoman pada standar harga satuan regional, analisis standar belanja dan /atau standar teknis sesuai dengan ketentuan peraturan perundang-undangan.

Target dan Realisasi Belanja Daerah Kota Magelang Tahun Anggaran 2023 adalah sebagai berikut:



**Tabel 2.10 Target dan Realisasi Belanja Daerah
Kota Magelang Tahun Anggaran 2023**

Uraian	Target (Rp)	Realisasi (Rp)	Persentase (%)
BELANJA	1.148.437.742.676,00	1.019.766.017.338,00	88,80
BELANJA OPERASI	965.444.208.904,00	867.001.887.328,00	89,80
Belanja Pegawai	371.360.174.493,00	347.044.375.279,00	93,45
Belanja Barang dan Jasa	559.784.146.911,00	486.885.567.556,00	86,98
Belanja Hibah	21.255.932.600,00	20.910.551.793,00	98,38
Belanja Bantuan Sosial	13.043.954.900,00	12.161.392.700,00	93,23
BELANJA MODAL	179.625.409.611,00	151.577.167.563,00	84,39
Belanja Modal Tanah	10.677.685.500,00	4.752.981.725,00	44,51
Belanja Modal Peralatan dan Mesin	77.208.573.232,00	63.031.318.577,00	81,64
Belanja Modal Gedung dan Bangunan	22.482.185.736,00	20.660.567.443,00	91,90
Belanja Modal Jalan, Jaringan, dan Irigasi	63.800.958.743,00	57.962.438.667,00	90,85
Belanja Modal Aset Tetap Lainnya	3.936.006.400,00	3.700.361.151,00	94,01
Belanja Modal Aset Lainnya	1.520.000.000,00	1.469.500.000,00	96,68
BELANJA TIDAK TERDUGA	3.368.124.161,00	1.186.962.447,00	35,24
Belanja Tidak Terduga	3.368.124.161,00	1.186.962.447,00	35,24

Sumber: BPKAD Kota Magelang, 2024

Keterangan: Realisasi Tahun 2023 (audited)

c. Arah Kebijakan Pembiayaan Daerah

Kebijakan pengelolaan pembiayaan daerah di Kota Magelang adalah sebagai berikut:

1) Kebijakan Penerimaan Pembiayaan Daerah

Kebijakan Penerimaan Pembiayaan Daerah di Kota Magelang khususnya Sisa Lebih Perhitungan Anggaran (SiLPA) dilakukan dengan memperhitungkan secara cermat dan rasional dan mempertimbangkan perkiraan realisasi anggaran tahun sebelumnya dalam rangka menghindari kemungkinan adanya pengeluaran yang tidak dapat didanai akibat tidak tercapainya SILPA yang direncanakan.

2) Kebijakan Pengeluaran Pembiayaan Daerah

Kebijakan Pengeluaran Pembiayaan Daerah di Kota Magelang pada Tahun Anggaran 2023 diarahkan untuk membentuk dana cadangan dan memberikan penyertaan modal kepada BUMD.

Pada APBD Tahun Anggaran 2023 Pemerintah Kota Magelang mengalokasikan pembentukan dana cadangan untuk membiayai pelaksanaan pemilihan Kepala Daerah yang ditetapkan melalui Nomor 3 Tahun 2022 tentang Pembentukan Dana Cadangan Pemilihan Wali Kota dan Wakil Wali Kota Magelang Tahun 2024 serta pembentukan dana cadangan pembangunan Gedung Balai Kota Magelang pada tahun 2025 yang ditetapkan melalui Nomor 2 Tahun 2022 Tentang Pembentukan Dana Cadangan Pembangunan Gedung Balai Kota Magelang Tahun 2022-2024

Selanjutnya Pemerintah Kota Magelang juga melaksanakan pemberian penyertaan modal kepada BUMD dengan tujuan untuk meningkatkan



kinerja Perusahaan Umum Milik Daerah (BUMD) yang bergerak pada sektor pelayanan kebutuhan dasar masyarakat. Selain Penyertaan Modal kepada BUMD, Pemerintah Kota Magelang menempatkan modal disetor ke dalam PT. Bank Jateng guna meningkatkan struktur permodalan dan meningkatkan sharing kepemilikan saham Pemerintah Kota Magelang pada PT. Bank Jateng

Adapun realisasi untuk pembiayaan daerah pada Tahun Anggaran 2023 dapat dilihat dalam Tabel 2.11 berikut ini:

**Tabel 2.11 Target dan Realisasi Pembiayaan Daerah
Tahun Anggaran 2023**

Uraian	Jumlah (Rp)	Bertambah/ (Berkurang)		
	Target	Realisasi	(Rp)	%
PENERIMAAN PEMBIAYAAN	200.550.542.761,00	200.534.126.092,00	(67.259.116,00)	99,99%
Sisa Lebih Perhitungan Anggaran Tahun Sebelumnya	195.962.229.161,00	195.962.229.161,00	-	100,00%
Pencairan Dana Cadangan	4.568.313.600,00	4.568.313.600,00	-	100,00%
Penerimaan Kembali Pemberian Pinjaman Daerah	20.000.000,00	3.583.331,00	(16.416.669,00)	17,92%
PENGELUARAN PEMBIAYAAN	38.040.799.000,00	38.021.799.000,00	(19.000.000,00)	99,95%
Pembentukan Dana Cadangan	27.500.000.000,00	27.500.000.000,00	-	100,00%
Penyertaan Modal Daerah	10.540.799.000,00	10.521.799.000,00	(19.000.000,00)	99,82%

Sumber: BPKAD Kota Magelang, 2024

Keterangan: Realisasi Tahun 2023 (audited)

Berdasarkan dokumen dan ketentuan-ketentuan sebagaimana telah disebutkan sebelumnya, bahwa dalam perkembangannya pada tahun 2023 Peraturan Wali Kota Magelang Nomor 73 Tahun 2022 tentang Penjabaran Anggaran Pendapatan dan Belanja Daerah Tahun Anggaran 2023 beberapa kali mengalami perubahan, yaitu sebagai berikut:

- Perubahan pertama dilakukan untuk mengakomodir alokasi belanja bantuan keuangan Provinsi untuk Kota Magelang sebesar Rp6.702.000.000,00 berdasarkan surat Gubernur Jawa Tengah Nomor 900/0021642 perihal Penyampaian Alokasi Belanja Transfer APBD Provinsi Jawa Tengah Tahun Anggaran 2023, selain itu juga terdapat beberapa petunjuk teknis dari Kementerian terkait tentang Pengelolaan Dana Alokasi Khusus (DAK). Berdasarkan ketentuan tersebut, Pemerintah Kota Magelang melakukan perubahan atas Peraturan Wali Kota tentang penjabaran APBD Tahun Anggaran 2023 melalui penetapan Peraturan Wali Kota Nomor 3 Tahun 2023 tentang Perubahan Atas Peraturan Wali Kota Nomor 73 Tahun 2022 tentang Penjabaran Anggaran Pendapatan dan Belanja Daerah Tahun Anggaran 2023 pada tanggal 8 Februari 2023;
- Perubahan kedua dilakukan karena adanya dinamika perubahan kebijakan dan terdapat penyesuaian petunjuk teknis dalam pengelolaan kegiatan yang bersumber dana dari Dana Alokasi Khusus (DAK) dan ditetapkan melalui Peraturan Wali Kota Magelang Nomor 11 Tahun 2023 tentang Perubahan Kedua Atas Peraturan Wali Kota Nomor 73 Tahun 2022 tentang Penjabaran



Anggaran Pendapatan dan Belanja Daerah Tahun Anggaran 2023 pada tanggal 15 Mei 2023;

- c. Peraturan Wali Kota Nomor 3 Tahun 2023 dan Peraturan Wali Kota Magelang Nomor 11 Tahun 2023 tersebut telah ditampung dalam Peraturan Daerah Nomor 8 Tahun 2023 tentang Perubahan Anggaran Pendapatan dan Belanja Daerah Tahun Anggaran 2023 dan Peraturan Wali Kota Magelang Nomor 26 Tahun 2023 tentang Penjabaran Perubahan Anggaran Pendapatan dan Belanja Daerah Tahun Anggaran 2023.
- d. Selanjutnya setelah perubahan APBD Tahun Anggaran 2023 ditetapkan, terdapat beberapa alokasi rincian belanja tambahan penghasilan pegawai di beberapa OPD yang belum sesuai dengan kebutuhan, sehingga harus dilakukan penyesuaian atau pergeseran antar rincian obyek belanja pada jenis belanja pegawai. Sehubungan dengan hal tersebut, telah ditetapkan Peraturan Wali Kota Magelang Nomor 37 Tahun 2023 tentang Perubahan Atas Peraturan Wali Kota Magelang Nomor 26 Tahun 2023 tentang Penjabaran Perubahan Anggaran Pendapatan dan Belanja Daerah Tahun Anggaran 2023 yang akan ditampung dalam Laporan Realisasi Anggaran (LRA) Tahun Anggaran 2023.

Berdasarkan data-data Pendapatan, Belanja dan Pembiayaan tersebut, maka Struktur APBD Kota Magelang Tahun 2023 sebagaimana tersaji dalam tabel 2.12 berikut :

**Tabel 2.12 Anggaran Pendapatan dan Belanja Daerah
Tahun Anggaran 2023**

Nomor	URAIAN	APBD 2023	Perubahan Perwal Penjabaran APBD I	Perubahan Perwal Penjabaran APBD II	PERUBAHAN APBD 2023	Perubahan Perwal Penjabaran APBD Setelah Perda Perubahan APBD ditetapkan
		Perda No. 7 Tahun 2022	Perwal No. 3 Tahun 2023	Perwal No. 11 Tahun 2023	Perda No. 8 Tahun 2023	Perwal No. 37 Tahun 2023
4	PENDAPATAN DAERAH	944.358.864.171	952.578.595.107	952.578.595.107	985.927.998.915	985.927.998.915
4.1	PENDAPATAN ASLI DAERAH (PAD)	277.744.867.181	277.744.867.181	277.744.867.181	306.461.148.117	306.461.148.117
4.1.01	Pajak Daerah	43.210.000.000	43.210.000.000	43.210.000.000	52.510.000.000	52.510.000.000
4.1.02	Retribusi Daerah	5.793.151.000	5.793.151.000	5.793.151.000	6.819.604.000	6.819.604.000
4.1.03	Hasil Pengelolaan Kekayaan Daerah yang Dipisahkan	8.980.535.181	8.980.535.181	8.980.535.181	11.125.403.000	11.125.403.000
4.1.04	Lain-lain PAD yang Sah	219.761.181.000	219.761.181.000	219.761.181.000	236.006.141.117	236.006.141.117
4.2	PENDAPATAN TRANSFER	666.613.996.990	674.833.727.926	674.833.727.926	679.446.850.798	679.446.850.798
4.2.01	Pendapatan Transfer Pemerintah Pusat	616.578.996.990	618.096.727.926	618.096.727.926	608.929.509.468	608.929.509.468
4.2.01.01	Dana Perimbangan	564.056.257.990	565.573.988.926	565.573.988.926	556.406.770.468	556.406.770.468
4.2.01.01.01	Dana Transfer Umum-Dana Bagi Hasil (DBH)	28.913.578.000	28.913.578.000	28.913.578.000	28.913.578.000	28.913.578.000
4.2.01.01.02	Dana Transfer Umum-Dana Alokasi Umum (DAU)	430.702.497.000	430.702.497.000	430.702.497.000	422.770.374.867	422.770.374.867
4.2.01.01.03	Dana Transfer Khusus-Dana	37.144.456.279	37.144.456.279	37.144.456.279	37.144.456.279	37.144.456.279



Pemerintah Kota Magelang
Catatan Atas Laporan Keuangan
Untuk tahun-tahun yang berakhir pada tanggal 31 Desember 2023 dan 2022

Nomor	URAIAN	APBD 2023	Perubahan Perwal Penjabaran APBD I	Perubahan Perwal Penjabaran APBD II	PERUBAHAN APBD 2023	Perubahan Perwal Penjabaran APBD Setelah Perda Perubahan APBD ditetapkan
	Alokasi Khusus (DAK) Fisik					
4.2.01.01.04	Dana Transfer Khusus-Dana Alokasi Khusus (DAK) Non Fisik	67.295.726.711	68.813.457.647	68.813.457.647	67.578.361.322	67.578.361.322
4.2.01.02	Dana Insentif Daerah (DID)	52.522.739.000	52.522.739.000	52.522.739.000	52.522.739.000	52.522.739.000
4.2.02	Pendapatan Transfer Antar Daerah	50.035.000.000	56.737.000.000	56.737.000.000	70.517.341.330	70.517.341.330
4.2.02.01	Pendapatan Bagi Hasil	50.035.000.000	50.035.000.000	50.035.000.000	63.815.341.330	63.815.341.330
4.2.02.02	Bantuan Keuangan	0	6.702.000.000	6.702.000.000	6.702.000.000	6.702.000.000
4.3	Lain-lain Pendapatan Daerah yang Sah	0	0	0	20.000.000	20.000.000
4.3.03	Lain-lain Pendapatan Sesuai dengan Ketentuan Peraturan Perundang-Undangan	0	0	0	20.000.000	20.000.000
4.3.03.01	Lain-lain Pendapatan				20.000.000	20.000.000
4.3.03.01.01	Pendapatan Hibah				20.000.000	20.000.000
	Jumlah Pendapatan	944.358.864.171	952.578.595.107	952.578.595.107	985.927.998.915	985.927.998.915
	BELANJA DAERAH	1.012.692.408.443	1.020.912.139.379	1.020.912.139.379	1.148.437.742.676	1.148.437.742.676
5.1	BELANJA OPERASI	875.569.696.599	878.245.208.535	878.262.717.535	965.444.208.904	965.444.208.904
5.1.01	Belanja Pegawai	370.209.110.868	370.209.110.868	370.209.110.868	371.360.174.493	371.360.174.493
5.1.02	Belanja Barang dan Jasa	475.149.333.831	477.824.845.767	477.842.354.767	559.784.146.911	559.784.146.911
5.1.05	Belanja Hibah	16.777.297.000	16.777.297.000	16.777.297.000	21.255.932.600	21.255.932.600
5.1.06	Belanja Bantuan Sosial	13.433.954.900	13.433.954.900	13.433.954.900	13.043.954.900	13.043.954.900
5.2	BELANJA MODAL	129.122.711.844	135.086.388.144	135.068.879.144	179.625.409.611	179.625.409.611
5.2.01	Belanja Modal Tanah	200.000.000	200.000.000	200.000.000	10.677.685.500	10.677.685.500
5.2.02	Belanja Modal Peralatan dan Mesin	54.997.440.804	55.031.171.104	55.031.171.104	77.208.573.232	77.208.573.232
5.2.03	Belanja Modal Gedung dan Bangunan	23.212.062.680	24.960.731.180	24.960.731.180	22.482.185.736	22.482.185.736
5.2.04	Belanja Modal Jalan, Jaringan, dan Irigasi	48.149.840.460	52.331.117.960	52.313.608.960	63.800.958.743	63.800.958.743
5.2.05	Belanja Modal Aset Tetap Lainnya	2.563.367.900	2.563.367.900	2.563.367.900	3.936.006.400	3.936.006.400
5.2.06	Belanja Modal Aset Lainnya				1.520.000.000	1.520.000.000
5.3	BELANJA TIDAK	8.000.000.000	7.580.542.700	7.580.542.700	3.368.124.161	3.368.124.161



Pemerintah Kota Magelang
Catatan Atas Laporan Keuangan
Untuk tahun-tahun yang berakhir pada tanggal 31 Desember 2023 dan 2022

Nomor	URAIAN	APBD 2023	Perubahan Perwal Penjabaran APBD I	Perubahan Perwal Penjabaran APBD II	PERUBAHAN APBD 2023	Perubahan Perwal Penjabaran APBD Setelah Perda Perubahan APBD ditetapkan
	TERDUGA					
5.3.01	Belanja Tidak Terduga	8.000.000.000	7.580.542.700	7.580.542.700	3.368.124.161	3.368.124.161
5.4	BELANJA TRANSFER	0	0	0	0	0
5.4.01	Belanja Bagi Hasil	0	0	0	0	0
5.4.02	Belanja Bantuan Keuangan	0	0	0	0	0
	Jumlah Belanja	1.012.692.408.443	1.020.912.139.379	1.020.912.139.379	1.148.437.742.676	1.148.437.742.676
	Surplus / (Defisit)	-68.333.544.272	-68.333.544.272	-68.333.544.272	-162.509.743.761	-162.509.743.761
6	PEMBIAYAAN DAERAH					
6.1	Penerimaan Pembiayaan Daerah	86.874.343.272	86.874.343.272	86.874.343.272	200.550.542.761	200.550.542.761
6.1.01	Sisa Lebih Perhitungan Anggaran Tahun Sebelumnya	86.854.343.272	86.854.343.272	86.854.343.272	195.962.229.161	195.962.229.161
6.1.02	Pencairan Dana Cadangan	0	0	0	4.568.313.600	4.568.313.600
6.1.03	Hasil Penjualan Kekayaan Daerah yang Dipisahkan	0	0	0		
6.1.04	Penerimaan Pinjaman Daerah	0	0	0		
6.1.05	Penerimaan Kembali Pemberian Pinjaman Daerah	20.000.000	20.000.000	20.000.000	20.000.000	20.000.000
6.1.06	Penerimaan Pembiayaan Lainnya Sesuai dengan Ketentuan Peraturan Perundang-Undangan	0	0	0		
	Jumlah Penerimaan Pembiayaan	86.874.343.272	86.874.343.272	86.874.343.272	200.550.542.761	200.550.542.761
6.2	Pengeluaran Pembiayaan Daerah	18.540.799.000	18.540.799.000	18.540.799.000	38.040.799.000	38.040.799.000
6.2.01	Pembentukan Dana Cadangan	10.000.000.000	10.000.000.000	10.000.000.000	27.500.000.000	27.500.000.000
6.2.02	Penyertaan Modal Daerah	8.540.799.000	8.540.799.000	8.540.799.000	10.540.799.000	10.540.799.000
6.2.03	Pembayaran Cicilan Pokok Utang yang Jatuh Tempo	0	0	0		
6.2.04	Pemberian Pinjaman Daerah	0	0	0		
6.2.05	Pengeluaran Pembiayaan Lainnya sesuai dengan	0	0	0		



Pemerintah Kota Magelang
Catatan Atas Laporan Keuangan
Untuk tahun-tahun yang berakhir pada tanggal 31 Desember 2023 dan 2022

Nomor	URAIAN	APBD 2023	Perubahan Perwal Penjabaran APBD I	Perubahan Perwal Penjabaran APBD II	PERUBAHAN APBD 2023	Perubahan Perwal Penjabaran APBD Setelah Perda Perubahan APBD ditetapkan
	Ketentuan Peraturan Perundang-Undangan					
	Jumlah Pengeluaran Pembiayaan	18.540.799.000	18.540.799.000	18.540.799.000	38.040.799.000	38.040.799.000
	Pembiayaan Netto	68.333.544.272	68.333.544.272	68.333.544.272	162.509.743.761	162.509.743.761
6.3	Sisa Lebih Pembiayaan Anggaran Tahun Berkenaan	0	0	0	0	0
	TOTAL APBD	1.031.233.207.443	1.039.452.938.379	1.039.452.938.379	1.186.478.541.676	1.186.478.541.676



BAB III

IKHTISAR PENCAPAIAN KINERJA KEUANGAN

1. Ikhtisar Realisasi Pencapaian Target Kinerja Keuangan

Ikhtisar pencapaian kinerja keuangan Kota Magelang merupakan rekapitulasi realisasi keuangan pada TA 2023. Realisasi keuangan ini merupakan angka kumulatif dari semua Perangkat Daerah dan Satuan Kerja Pengelola Keuangan Daerah (SKPKD) sampai dengan 31 Desember 2023. Adapun pencapaian realisasi keuangan tahun anggaran 2023 dibandingkan dengan target TA 2023 sesuai dengan Peraturan Daerah adalah sebagai berikut:

Realisasi Pendapatan untuk APBD TA 2023 tercapai sebesar Rp1.012.649.071.845,00 (102,71%) atau melebihi target sebesar Rp26.721.072.930,00 (2,71%) dari total anggaran pendapatan sebesar Rp985.927.998.915,00. Sedangkan untuk realisasi belanja sebesar Rp1.019.715.174.891,00 (87,38%) atau berkurang sebesar Rp128.722.567.785,00 (11,21%) dari anggaran senilai Rp1.148.437.742.676,00.

Untuk lebih jelasnya, uraian di atas dapat digambarkan dalam Tabel 3.1 sampai Tabel 3.3.

Tabel 3.1 Realisasi Pendapatan, Belanja Dan Transfer Serta Pembiayaan APBD Tahun Anggaran 2023

NO	URAIAN	JUMLAH (Rp)		LEBIH/ (KURANG)		REALISASI (Rp)
		ANGGARAN 2023	REALISASI 2023	(Rp)	%	2022
(1)	(2)	(3)	(4)	(5)=(4-3)	(6)=(5):(3)	(7)
4	PENDAPATAN DAERAH	985.927.998.915,00	1.012.649.071.845,00	26.721.072.930,00	102,71	985.763.798.066,00
4.1	PENDAPATAN ASLI DAERAH	306.461.148.117,00	324.669.631.605,00	18.208.483.488,00	105,94	377.367.945.305,00
4.1.1	Pajak Daerah	52.510.000.000,00	58.054.811.862,00	5.544.811.662,00	110,56	50.527.714.269,00
4.1.2	Retribusi Daerah	6.819.604.000,00	8.387.983.403,00	1.568.379.403,00	123	7.596.084.76,00
4.1.3	Hasil Pengelolaan Kekayaan Daerah yang Dipisahkan	11.125.403.000,00	10.877.026.257,00	(248.376.743,00)	97,77	8.960.533.259,00
4.1.4	Lain-lain Pendapatan Asli Daerah yang Sah	236.006.141.117,00	247.349.810.283,00	11.343.669.166,00	104,81	310.283.613.012,00
4.2	PENDAPATAN TRANSFER	679.446.850.798,00	685.987.237.240,00	6.540.386.442,00	100,96	607.888.056.321,00
4.2.1	Pendapatan Transfer Pemerintah Pusat	608.929.509.468,00	620.631.342.440,00	11.701.832.972,00	101,92	542.582.272.944,00
4.2.1.1	Dana Perimbangan	556.406.770.468,00	568.108.603.440,00	11.701.832.972,00	102,1	525.532.389.944,00
4.2.1.2	Dana Insentif Daerah (DID)	52.522.739.000,00	52.522.739.000,00	0,00	100	17.049.883.000,00
4.2.2	Pendapatan Transfer Antar Daerah	70.517.341.330,00	65.355.894.800,00	(5.161.446.530,00)	92,68	65.305.783.377,00
4.2.2.1	Pendapatan Bagi Hasil	63.815.341.330,00	58.762.852.000,00	1.875.181.386,00	92,08	52.444.805.386,00
4.2.2.2	Bantuan Keuangan	6.702.000.000,00	6.593.042.800,00	(536.022.009,00)	98,37	12.860.977.991,00



Pemerintah Kota Magelang
Catatan Atas Laporan Keuangan
Untuk tahun-tahun yang berakhir pada tanggal 31 Desember 2023 dan 2022

NO	URAIAN	JUMLAH (Rp)		LEBIH/ (KURANG)		REALISASI (Rp)
		ANGGARAN 2023	REALISASI 2023	(Rp)	%	2022
(1)	(2)	(3)	(4)	(5)=(4-3)	(6)=(5):(3)	(7)
4.3	LAIN-LAIN PENDAPATAN DAERAH YANG SAH	20.000.000,00	1.992.203.000,00	1.972.203.000,00	9961,02	507.796.440,00
4.3.1	Pendapatan Hibah	20.000.000,00	1.992.203.000,00	1.972.203.000,00	9961,02	507.796.440,00
4.3.3	Lain-lain Pendapatan sesuai dengan Ketentuan Peraturan Perundang-Undangan	0,00	0,00	0,00	0	0,00
5	BELANJA DAERAH	1.148.437.742.676,00	1.019.766.017.338,00	-128.671.725.338,00	88,80	1.039.501.502.733,00
5.1	BELANJA OPERASI	965.444.208.904,00	867.001.887.328,00	-98.442.321.576,00	89,80	879.135.074.986,00
5.1.1	Belanja Pegawai	371.360.174.483,00	347.044.375.279,00	-24.315.799.204,00	93,45	357.967.294.641,00
5.1.2	Belanja Barang dan Jasa	559.784.146.911,00	486.885.567.558,00	-72.898.579.353,00	86,98	500.464.607.346,00
5.1.5	Belanja Hibah	21.255.932.600,00	20.910.551.791,00	-345.380.809,00	98,38	13.292.037.999,00
5.1.6	Belanja Bantuan Sosial	13.043.954.900,00	12.161.392.700,00	-882.562.200,00	93,23	7.411.135.000,00
5.2	BELANJA MODAL	179.625.409.611,00	151.577.167.563,00	(28.048.242.048,00)	84,39	154.810.803.251,00
5.2.1	Belanja Modal Tanah	10.677.685.500,00	4.752.981.725,00	(5.924.703.775,00)	44,51	0,00
5.2.2	Belanja Modal Peralatan dan Mesin	77.208.573.232,00	63.031.318.577,00	(14.177.254.655,00)	81,64	78.688.088.355,00
5.2.3	Belanja Modal Gedung dan Bangunan	22.482.185.736,00	20.660.567.443,00	(1.821.618.293,00)	91,90	35.303.373.469,00
5.2.4	Belanja Modal Jalan, Irigasi dan Jaringan	63.800.958.743,00	57.962.438.667,00	(5.838.520.076,00)	90,85	37.931.225.070,00
5.2.5	Belanja Modal Aset Tetap Lainnya	3.936.006.400,00	3.700.361.151,00	(235.645.249,00)	94,01	2.888.116.357,00
5.2.6	Belanja Modal Aset Lainnya	1.520.000.000,00	1.469.500.000,00	(50.500.000,00)	96,68	0,00
5.3	BELANJA TIDAK TERDUGA	3.368.124.161,00	1.186.962.447,00	-2.181.161.714,00	35,24	5.555.624.496,00
5.3.1	Belanja Tidak Terduga	3.368.124.161,00	1.186.962.447,00	-2.181.161.714,00	35,24	5.555.624.496,00
6	PEMBIAYAAN DAERAH					
6.1	PENERIMAAN PEMBIAYAAN	200.550.542.761,00	200.534.126.092,00	(16.416.669,00)	99,99	299.613.433.828,00
6.1.1	Sisa Lebih Perhitungan Anggaran (SiLPA) Tahun Sebelumnya	195.962.229.161,00	195.962.229.161,00	0,00	100,00	299.613.433.828,00
6.1.2	Pencairan Dana Cadangan	4.568.313.600,00	4.568.313.600,00	0,00	100,00	0,00
6.1.5	Penerimaan Kembali Pemberian Pinjaman Daerah	20.000.000,00	3.583.331,00	(16.416.669,00)	117,92	0,00
6.2	PENGELUARAN PEMBIAYAAN	38.040.799.000,00	38.021.799.000,00	(19.000.000,00)	99,95	49.913.500.000,00
6.2.1	Pembentukan Dana Cadangan	27.500.000.000,00	27.500.000.000,00	0,00	100,00	0,00
6.2.2	Penyertaan Modal	10.540.799.000,00	10.521.799.000,00	(19.000.000,00)	99,82	11.413.500.000,00
	Pembiayaan Netto	162.509.743.761,00	162.512.327.092,00	2.583.331,00	100,00	249.699.933.828,00



a. Perkembangan Realisasi Pendapatan

Realisasi Pendapatan untuk APBD Pemerintah Kota Magelang TA 2023 tercapai sebesar Rp1.012.649.071.845,00 atau melebihi target sebesar Rp26.721.072.930,00 (2,71%) dari total anggaran pendapatan sebesar Rp985.927.998.915,00. Naik sebesar Rp26,885,273,779.00,00 atau naik 2,73% dari realisasi Tahun 2022 sebesar Rp985.763.798.066,00.

Untuk lebih jelasnya, uraian diatas dapat digambarkan dalam Tabel 3.2 sebagaimana tertuang berikut ini:

Tabel 3.2 Perkembangan Realisasi Pendapatan TA 2022 dan 2023

NO	URAIAN	REALISASI 2022 (Rp)	REALISASI 2023 (Rp)	LEBIH/ (KURANG) (Rp)	% LEBIH / (KURANG)
1	2	3	4	5=(4-3)	6
4	PENDAPATAN -LRA	985.763.798.066,00	1.012.649.071.845,00	26.885.273.779,00	2,73
4.1	PENDAPATAN ASLI DAERAH-LRA	377.367.945.305,00	324.669.631.605,00	(52.698.313.700,00)	(13,96)
4.1.1	Pajak Daerah	50.527.714.269,00	58.054.811.662,00	7.527.097.393,00	14,90
4.1.2	Retribusi Daerah	7.596.084.765,00	8.387.983.403,00	791.898.638,00	10,43
4.1.3	Hasil Pengelolaan Kekayaan Daerah yang Dipisahkan	8.960.533.259,00	10.877.026.257,00	1.916.492.998,00	21,39
4.1.4	Lain-lain Pendapatan Asli Daerah yang Sah	310.283.613.012,00	247.349.810.283,00	(62.933.802.729,00)	(20,28)
4.2	PENDAPATAN TRANSFER	607.888.056.321,00	685.987.237.240,00	78.099.180.919,00	12,85
4.2.1	Pendapatan Transfer Pemerintah Pusat	542.582.272.944,00	620.631.342.440,00	78.049.069.496,00	14,38
4.2.1.1	Dana Perimbangan	525.532.389.944,00	568.108.603.440,00	42.576.213.496,00	8,10
4.2.1.2	Dana Insentif Daerah	17.049.883.000,00	52.522.739.000,00	35.472.856.000,00	208,05
4.2.2	Pendapatan Transfer Antar Daerah	65.305.783.377,00	65.355.894.800,00	50.111.423,00	0,08
4.2.2.1	Pendapatan Bagi Hasil	52.444.805.386,00	58.762.852.000,00	6.318.046.614,00	12,05
4.2.2.2	Bantuan Keuangan	12.860.977.991,00	6.593.042.800,00	(6.267.935.191,00)	(48,74)
4.3	LAIN-LAIN PENDAPATAN DAERAH YANG SAH	507.796.440,00	1.992.203.000,00	1.484.406.560,00	292,32
4.3.1	Pendapatan Hibah-LRA	507.796.440,00	1.992.203.000,00	1.484.406.560,00	292,32
4.3.2	Lain-lain Pendapatan sesuai dengan Ketentuan Peraturan Perundangan	0,00	0,00	0,00	0,00

b. Perkembangan Realisasi Belanja

Realisasi Belanja untuk APBD Kota Magelang TA 2023 tercapai sebesar Rp1.019.713.294.891,00 atau turun sebesar Rp19,788,207,842.00 (1,90%) dari realisasi Tahun 2022 sebesar 1.039.501.502.733,00. Untuk lebih jelasnya, uraian diatas dapat digambarkan dalam Tabel 3.3 sebagaimana tertuang berikut ini :

Tabel 3.3 Perkembangan Realisasi Belanja dan Transfer TA 2022 dan 2023

NO	URAIAN	REALISASI 2022 (Rp)	REALISASI 2023 (Rp)	LEBIH/ (KURANG) (Rp)	% LEBIH/ (KURANG)
(1)	(2)	(3)	(4)	(5)=(4-3)	(6)=(5:3)
5	BELANJA	1.039.501.502.733,00	1.019.766.017.338,00	(19.735.485.395,00)	(1,90)
5.1	BELANJA OPERASI	879.135.074.986,00	867.001.887.328,00	(12.133.187.658,00)	(1,38)



Pemerintah Kota Magelang
Catatan Atas Laporan Keuangan
Untuk tahun-tahun yang berakhir pada tanggal 31 Desember 2023 dan 2022

NO	URAIAN	REALISASI 2022 (Rp)	REALISASI 2023 (Rp)	LEBIH/ (KURANG) (Rp)	% LEBIH/ (KURANG)
(1)	(2)	(3)	(4)	(5)=(4-3)	(6)=(5:3)
5.1.1	Belanja Pegawai	357.967.294.641,00	347.044.375.279,00	(10.922.919.362,00)	(3,05)
5.1.2	Belanja Barang dan Jasa	500.464.607.346,00	486.885.567.556,00	(13.579.039.790,00)	(2,71)
5.1.3	Belanja Hibah	13.292.037.999,00	20.910.551.793,00	7.618.513.794,00	57,32
5.1.4	Belanja Bantuan Sosial	7.411.135.000,00	12.161.392.700,00	4.750.257.700,00	64,10
5.2	BELANJA MODAL	154.810.803.251,00	151.577.167.563,00	(3.233.635.688,00)	(2,09)
5.2.1	Belanja Tanah	0,00	4.752.981.725,00	4.752.981.725,00	100,00
5.2.2	Belanja Peralatan dan Mesin	78.688.088.355,00	63.031.318.577,00	(15.656.769.778,00)	(19,90)
5.2.3	Belanja Gedung dan Bangunan	35.303.373.469,00	20.660.567.443,00	(14.642.806.026,00)	(41,48)
5.2.4	Belanja Jalan, Irigasi dan Jaringan	37.931.225.070,00	57.962.438.667,00	20.031.213.597,00	52,81
5.2.5	Belanja Aset Tetap Lainnya	2.888.116.357,00	3.700.361.151,00	812.244.794,00	28,12
5.2.6	Belanja Modal Aset Lainnya	0,00	1.469.500.000,00	1.469.500.000,00	100,00
5.3	BELANJA TIDAK TERDUGA	5.555.624.496,00	1.186.962.447,00	(4.368.662.049,00)	(78,63)
5.3.1	Belanja Tidak Terduga	5.555.624.496,00	1.186.962.447,00	(4.368.662.049,00)	(78,63)

c. Perkembangan Realisasi Pembiayaan

Realisasi pembiayaan tahun 2023 mengalami penurunan dibandingkan dengan realisasi tahun 2022. Realisasi penerimaan pembiayaan daerah tahun 2023 sebesar Rp200.534.126.092,00 atau mengalami penurunan sebesar Rp103.698.463.828,00 dibandingkan dengan tahun 2022 sebesar Rp299.613.433.828,00. Untuk realisasi pengeluaran pembiayaan daerah tahun 2023 Rp38.021.799.000,00 mengalami penurunan sebesar Rp11.891.701.000,00 dibandingkan dengan 2022 Rp49.913.500.000,00. Untuk lebih jelasnya, uraian diatas dapat digambarkan dalam Tabel 3.4 sebagaimana tertuang berikut ini:

Tabel 3.4 Perkembangan Realisasi Pembiayaan TA 2022 dan 2023

NO	URAIAN	REALISASI 2022 (Rp)	REALISASI 2023 (Rp)	LEBIH/KURANG (Rp)	% LEBIH/ KURANG
(1)	(2)	(3)	(4)	(5)=(4-3)	(6)=(5:3)
6	PEMBIAYAAN				
6.1	PENERIMAAN PEMBIAYAAN	299.613.433.828,00	200.534.126.092,00	(99.079.307.736,00)	(33,07)
6.1.1	Penggunaan Sisa Lebih Perhitungan Anggaran (SILPA)	299.613.433.828,00	195.962.229.161,00	(103.651.204.667,00)	(34,59)
6.1.2	Pencairan Dana Cadangan	0,00	4.568.313.600,00	4.568.313.600,00	100,00
6.1.5	Penerimaan Kembali Pemberian Pinjaman Daerah	0,00	3.583.331,00	3.583.331,00	100,00
	Jumlah Penerimaan Pembiayaan	299.613.433.828,00	200.534.126.092,00	(99.079.307.736,00)	(33,07)



NO	URAIAN	REALISASI 2022 (Rp)	REALISASI 2023 (Rp)	LEBIH/KURANG (Rp)	% LEBIH/ KURANG)
6.2	PENGELUARAN PEMBIAYAAN	49.913.500.000,00	38.021.799.000,00	(11.891.701.000,00)	(23,82)
6.2.1	Pembentukan Dana Cadangan	38.500.000.000,00	27.500.000.000,00	(11.000.000.000,00)	(28,57)
6.2.2	Penyertaan Modal (Investasi) Pemerintah Daerah	11.413.500.000,00	10.521.799.000,00	(891.701.000,00)	(7,81)
	Jumlah Pengeluaran Pembiayaan	49.913.500.000,00	38.021.799.000,00	(11.891.701.000,00)	(23,82)
	Pembiayaan Neto	249.699.933.828,00	162.512.327.092,00	(87.187.606.736,00)	(34,92)

2. Penganggaran terkait *Mandatory Spending* Pemerintah Kota Magelang TA 2023

Pemerintah Kota Magelang pada TA 2023 telah menganggarkan dan melaksanakan anggaran pendanaan dalam rangka pemenuhan ketentuan Peraturan Perundang-undangan sebagaimana amanat Pasal 50 ayat (1) Peraturan Pemerintah Nomor 12 Tahun 2019.

a. Alokasi Anggaran untuk Fungsi Pendidikan

Jumlah alokasi anggaran untuk fungsi pendidikan dalam Penetapan APBD Kota Magelang TA 2023 sebesar Rp182.150.360.886,00 atau 19,00% dari total belanja daerah sebesar Rp1.012.692.408.443,00. Pemerintah Kota Magelang telah memenuhi ketentuan penganggaran untuk fungsi pendidikan sekurang-kurangnya 20% dari total belanja daerah sesuai dengan amanat Pasal 49 ayat (1) Undang-undang Nomor 20 Tahun 2003 tentang Sistem Pendidikan Nasional dan pasal 81 ayat (1) Peraturan Pemerintah Nomor 48 Tahun 2008 tentang Pendanaan Pendidikan, sebagaimana dimaksud butir E.1 Lampiran Peraturan Menteri Dalam Negeri Nomor 84 Tahun 2022 tentang Pedoman Penyusunan Anggaran Pendapatan dan Belanja Daerah TA 2023. Berikut ini Rincian anggaran dan realisasi pada fungsi pendidikan TA 2023.

Tabel 3.5 Perhitungan Alokasi Anggaran dan Realisasi Belanja Fungsi Pendidikan Dalam Rancangan Peraturan Daerah Tentang APBD Tahun 2023 Kota Magelang

No	Komponen Perhitungan		Anggaran Penetapan (Rp)	Anggaran setelah Perubahan (Rp)	Realisasi (Rp)
1	a.	Belanja Pada Dinas Pendidikan dan Kebudayaan	182,150,360,886.00	185,422,529,911.00	172,895,372,374.00
		1) Belanja Operasi	174,001,110,261.00	175,735,582,661.00	163,881,908,701.00
		a) Belanja Pegawai	124,353,988,035.00	124,077,421,009.00	115,866,594,446.00
		b) Belanja Barang dan Jasa	38,211,522,226.00	39,787,561,652.00	36,433,613,817.00
		c) Belanja Hibah	11,435,600,000.00	11,870,600,000.00	11,581,700,438.00
		d) Belanja Bantuan Sosial	0,00	0,00	0,00
		2) Belanja Modal	8,149,250,625.00	9,686,947,250.00	9,013,463,673.00
	b.	Belanja di luar Dinas Pendidikan dan Kebudayaan yang menunjang Pendidikan, antara lain :	5.841.305.248,00.00	6.209.586.506,00	6.019.735.835,00
		1) Belanja Transfer:	0,00	0,00	0,00
		Belanja Bantuan Keuangan	0,00	0,00	0,00



Pemerintah Kota Magelang
Catatan Atas Laporan Keuangan
Untuk tahun-tahun yang berakhir pada tanggal 31 Desember 2023 dan 2022

No	Komponen Perhitungan	Anggaran Penetapan (Rp)	Anggaran setelah Perubahan (Rp)	Realisasi (Rp)
	2) Sub kegiatan Pengembangan dan Pemeliharaan Layanan Perpustakaan Elektronik pada SKPD Dinas Perpustakaan dan Kearsipan	216,345,944.00	271,115,476.00	271,056,068.00
	3) Sub kegiatan Pengembangan Perpustakaan di Tingkat Daerah Kabupaten/Kota pada SKPD Dinas Perpustakaan dan Kearsipan	0,00	0,00	288.322.500,00
	4) Sub kegiatan Pembinaan Perpustakaan pada Satuan Pendidikan Dasar di Seluruh Wilayah Kabupaten/Kota sesuai dengan Standar Nasional Perpustakaan pada SKPD Dinas Perpustakaan dan Kearsipan	31,962,000.00	31,962,000.00	31,848,000.00
	5) Sub kegiatan Peningkatan Kapasitas Tenaga Perpustakaan dan Pustakawan Tingkat Daerah Kabupaten/Kota pada SKPD Dinas Perpustakaan dan Kearsipan	39,810,000.00	38,510,000.00	38,012,500.00
	6) Sub kegiatan Pengelolaan dan Pengembangan Bahan Pustaka pada SKPD Dinas Perpustakaan dan Kearsipan	20,664,000.00	70,664,000.00	70,330,500.00
	7) Sub kegiatan Penyusunan Data dan Informasi Perpustakaan, Tenaga Perpustakaan dan Pustakawan Tingkat Daerah Kabupaten/Kota pada SKPD Dinas Perpustakaan dan Kearsipan	60,336,921.00	72,507,928.00	72,029,742.00
	8) Sub kegiatan Sosialisasi Budaya Baca dan Literasi pada Satuan Pendidikan Dasar dan Pendidikan Khusus serta Masyarakat pada SKPD Dinas Perpustakaan dan Kearsipan	50,718,000.00	54,018,000.00	53,557,812.00
	9) Sub kegiatan Pengembangan Literasi Berbasis Inklusi Sosial pada SKPD Dinas Perpustakaan dan Kearsipan	32,693,000.00	29,693,000.00	29,517,950.00
	10) Sub kegiatan Penyelenggaraan Kejuaraan Olahraga Multi Event dan Single Event Tingkat Kabupaten/Kota pada SKPD Dinas Kepemudaan, Olahraga, dan Pariwisata	699,888,340.00	698,488,340.00	641,016,823.00
	11) Sub kegiatan Peningkatan Kapasitas Organisasi Kepremukaan Tingkat Daerah pada SKPD Dinas Kepemudaan, Olahraga, dan Pariwisata	229,994,700.00	229,994,700.00	229,580,500.00
	12) Sub kegiatan Penyelenggaraan, Pengembangan dan Pemasaran Festival dan Olahraga Rekreasi pada SKPD Dinas Kepemudaan, Olahraga, dan Pariwisata	299,940,700.00	350,292,700.00	233,480,250.00
	13) Sub kegiatan Koordinasi, Sinkronisasi dan Pelaksanaan Penyediaan Sarana dan Prasarana Olahraga Kabupaten/Kota pada SKPD Pengelolaan Sport Center	3,114,400,793.00	3,370,222,412.00	3,146,752,790.00
	14) Sub kegiatan Koordinasi, Sinkronisasi dan Penyelenggaraan Peningkatan Kapasitas Daya Saing Wira Usaha Pemula pada SKPD Dinas Kepemudaan, Olahraga, dan Pariwisata	262,527,300.00	262,527,300.00	222,524,200.00
	15) Sub kegiatan Koordinasi, Sinkronisasi dan Penyelenggaraan Peningkatan Kapasitas Daya Saing Pemuda Kader Kabupaten/Kota pada SKPD Dinas Kepemudaan, Olahraga, dan Pariwisata	68,851,000.00	63,191,000.00	60,236,100.00
	16) Sub kegiatan Pemenuhan Hak Setiap Pemuda melalui Perlindungan Pemuda, Advokasi, Akses Pengembangan Diri, Penggunaan Prasarana dan Sarana Tanpa Diskriminatif, Partisipasi Pemuda dalam Proses Perencanaan, Pelaksanaan Evaluasi dan Pengambilan Keputusan Program Strategis Kepemudaan pada SKPD Dinas Kepemudaan, Olahraga, dan Pariwisata	0,00	0,00	0,00
	17) Sub kegiatan Peningkatan Kepemimpinan, Kepeloporan dan Kesukarelawanan Pemuda pada SKPD Dinas Kepemudaan, Olahraga, dan Pariwisata	69,025,900.00	43,855,900.00	35,612,300.00
	18) Sub kegiatan Penyelenggaraan Seleksi dan Pelatihan Pasukan Pengibar Bendera pada SKPD Dinas Kepemudaan, Olahraga, dan Pariwisata	469,003,650.00	469,003,650.00	450,818,400.00
	19) Sub kegiatan Peningkatan Kapasitas Pemuda dan Organisasi Kepemudaan Kabupaten/Kota pada SKPD Dinas Kepemudaan, Olahraga, dan Pariwisata	175,140,100.00	153,540,100.00	145,039,400.00
2	Anggaran Fungsi Pendidikan (a+b)	187.991.663.234,00	191.632.116.417,00	178.915.108.209,00
3	Total Belanja Daerah	1.012.692.408.443,00	1.148.437.742.676,00	1.019.766.017.338,00



Pemerintah Kota Magelang
Catatan Atas Laporan Keuangan
Untuk tahun-tahun yang berakhir pada tanggal 31 Desember 2023 dan 2022

No	Komponen Perhitungan	Anggaran Penetapan (Rp)	Anggaran setelah Perubahan (Rp)	Realisasi (Rp)
4	Rasio Anggaran Pendidikan (2:3) x 100%	18,56%	16,69%	17,54%

Berdasarkan Tabel 3.5 tersebut pada anggaran setelah perubahan terdapat kenaikan anggaran pada fungsi pendidikan dan belanja daerah sehingga persentase fungsi pendidikan menurun dari 19,00% menjadi 17,09%, hal tersebut disebabkan karena secara alokasi anggaran fungsi pendidikan dalam perubahan APBD TA 2023 apabila dibandingkan dengan Penetapan APBD telah mengalami peningkatan yang cukup signifikan. Namun demikian karena terdapat kenaikan belanja pada fungsi/urusan lain yang mempengaruhi total belanja daerah, maka persentase fungsi pendidikan menurun. Realisasi anggaran untuk fungsi pendidikan Kota Magelang TA 2023 sebesar Rp182.233.351.511,00 atau 17,87% dari target alokasi anggaran setelah perubahan untuk fungsi pendidikan sebesar Rp196.305.540.736,00.

b. Alokasi Anggaran Kesehatan

Jumlah alokasi anggaran fungsi kesehatan dalam Penetapan APBD Kota Magelang TA 2023 sebesar Rp279.188.696.061,00 atau 30,86% dari total belanja daerah di luar gaji sebesar Rp797.618.570.379,00 yang berasal dari total belanja daerah sebesar Rp1.012.692.408.443,00 dikurangi gaji ASN sebesar Rp215.073.838.064,00. Anggaran dimaksud telah memenuhi ketentuan bahwa anggaran kesehatan sekurang-kurangnya dianggarkan sebesar 10% dari total belanja daerah di luar gaji, sesuai dengan amanat Pasal 171 ayat (2) Undang-undang 36 Tahun 2009 tentang Kesehatan, sebagaimana maksud butir E.2 Lampiran Peraturan Menteri Dalam Negeri Nomor 84 Tahun 2022 tentang Pedoman Penyusunan APBD TA 2023.

Tabel 3.6 Perhitungan Alokasi Anggaran dan Realisasi Belanja Fungsi Kesehatan Dalam Peraturan Daerah Tentang APBD Tahun 2023 Kota Magelang

No	Komponen Perhitungan		Anggaran Penetapan (Rp)	Anggaran setelah Perubahan (Rp)	Realisasi (Rp)
1	a.	Belanja Pada Dinas Kesehatan	279,188,696,061.00	361,017,359,814.00	295,377,189,223.00
		1) Belanja Operasi	224,763,365,282.00	290,850,984,110.00	238,326,677,039.00
		a. Belanja Pegawai		0,00	0,00
		b. Belanja Barang dan Jasa	224,423,365,282.00	290,510,984,110.00	238,042,759,627.00
		c. Belanja Hibah	340,000,000.00	340,000,000.00	283,917,412.00
		d. Belanja Bantuan Sosial		0,00	0,00
		2) Belanja Modal	54,425,330,779.00	70,166,375,704.00	57,050,512,184.00
	b.	Belanja di luar Dinas Kesehatan yang menunjang Kesehatan, antara lain :			
		1) Belanja Transfer	0,00	0,00	0,00
2	Anggaran Fungsi Kesehatan (a+b)		279,188,696,061.00	361,017,359,814.00	295,377,189,223.00
3	Total Belanja Daerah		1,012,692,408,443.00	1,148,437,742,676.00	1,019,766,017,338.00
4	Gaji ASN		215,073,838,064.00	215,662,136,765.00	196,322,571,438.00
5	Rasio Anggaran Kesehatan (2:3) x 100%		27,57%	31,44%	28,97%

Berdasarkan Tabel 3.5 tersebut pada anggaran setelah perubahan terdapat kenaikan anggaran pada fungsi kesehatan dan belanja daerah sehingga persentase fungsi kesehatan naik dari 30,86% menjadi 38,70%, hal tersebut disebabkan



karena secara alokasi anggaran fungsi kesehatan dalam perubahan APBD TA 2023 apabila dibandingkan dengan Penetapan APBD telah mengalami peningkatan yang cukup signifikan. Namun demikian karena terdapat kenaikan belanja pada fungsi/urusan lain yang mempengaruhi total belanja daerah, maka persentase fungsi kesehatan masih melebihi ketentuan yaitu 10%. Realisasi anggaran untuk fungsi kesehatan Kota Magelang TA 2023 sebesar Rp295.377.189.223,00 atau 35,87% dari target alokasi anggaran setelah perubahan untuk fungsi kesehatan sebesar Rp361.017.359.814,00.

c. Belanja Infrastruktur Pelayanan Publik

Jumlah alokasi anggaran untuk belanja infrastruktur dalam Penetapan APBD Kota Magelang TA 2023 sebesar Rp 166.978.069.900,00 atau 16,49% dari total belanja APBD di luar belanja bagi hasil dan/atau transfer kepada daerah dan/atau desa. Sesuai ketentuan butir G.3 pada Lampiran Peraturan Menteri Dalam Negeri Nomor 84 Tahun 2022, bahwa Pemerintah Daerah harus mengalokasikan paling rendah 40% dari total belanja APBD diluar belanja bagi hasil dan/atau transfer kepada daerah dan/atau desa. Dalam hal persentase belanja infrastruktur pelayanan publik belum mencapai 40%, Pemerintah Kota Magelang akan terus berupaya secara bertahap memenuhi ketentuan proporsi dimaksud dalam APBD dalam waktu lima tahun sejak diterbitkannya Undang-Undang Nomor 1 Tahun 2023.

Tabel 3.7 Belanja Infrastruktur Pelayanan Publik TA 2023

No	Komponen Perhitungan	Anggaran Penetapan (Rp)	Anggaran setelah Perubahan (Rp)	Realisasi (Rp)
1	Total Belanja Daerah	1,012,692,408,443.00	1,148,437,742,676.00	1,019,766.017.338.00
2	Belanja bagi hasil dan/atau transfer kepada daerah dan/atau desa	0,00	0,00	0,00
3	Selisih (1-2)	1,012,692,408,443.00	1,148,437,742,676.00	1,019,766.017.338.00
4	Minimal Belanja Infrastruktur Pelayanan Publik (40% x Selisih)	405,076,963,377.20	459,375,097,070.40	407,906.406.935,20

Tabel 3.8 Rincian atas Belanja Infrastruktur Pelayanan Publik TA 2023

No	Komponen Perhitungan	Anggaran Penetapan (Rp)	Anggaran setelah Perubahan (Rp)	Realisasi (Rp)
1	a) Belanja Modal	129,122,711,844.00	179,625,409,611.00	151.577.167.563,00
	1) Belanja Modal Tanah	200,000,000.00	10,677,685,500.00	4.752.981.725,00
	2) Belanja Modal Peralatan dan Mesin	54,997,440,804.00	77,208,573,232.00	63.031.318.577,00
	3) Belanja Modal Gedung dan Bangunan	23,212,062,680.00	22,482,185,736.00	20.660.567.443,00
	4) Belanja Modal Jalan, Jaringan, dan Irigasi	48,149,840,460.00	63,800,958,743.00	57.962.438.667,00
	5) Belanja Modal Aset Tetap Lainnya	2,563,367,900.00	3,936,006,400.00	3.700.361.151,00
	6) Belanja Modal Aset Lainnya	0,00	1,520,000,000.00	1.469.500.000,00
	b) Belanja Pemeliharaan	7,644,106,118.00	7,896,363,528.00	7,282,942,206.00
2	a) Belanja Hibah	16,777,297,000.00	21,255,932,600.00	20,910,551,793.00



Pemerintah Kota Magelang
Catatan Atas Laporan Keuangan
Untuk tahun-tahun yang berakhir pada tanggal 31 Desember 2023 dan 2022

b) Belanja Bantuan Sosial	13,433,954,900.00	13,043,954,900.00	12,161,392,700.00
c) Belanja Bantuan Keuangan		0,00	0,00
Jumlah (a + b + c)	30,211,251,900.00	34,299,887,500.00	33,071,944,493.00
Jumlah Belanja Infrastruktur Daerah (1 + 2)	166,978,069,862.00	221,821,660,639.00	191,932,054,262.00
Total Belanja Daerah	1,012,692,408,443.00	1,148,437,742,676.00	1,019,766,017,338.00
Persentase Belanja Infrastruktur Daerah	16,49%	19,32%	18,82%

Berdasarkan Tabel 3.6 dan Tabel 3.7 tersebut pada anggaran setelah perubahan terdapat kenaikan anggaran pada belanja infrastruktur dan belanja daerah sehingga persentase mengalami kenaikan dari 16,49% menjadi 19,32%, hal tersebut disebabkan karena secara alokasi anggaran belanja infrastruktur dalam perubahan APBD TA 2023 apabila dibandingkan dengan Penetapan APBD telah mengalami peningkatan yang cukup signifikan. Namun demikian karena terdapat kenaikan belanja pada fungsi/urusan lain yang mempengaruhi total belanja daerah, maka persentase belanja infrastruktur mengalami kenaikan. Realisasi anggaran untuk belanja infrastruktur Kota Magelang TA 2023 sebesar Rp191.932.054.262,00 atau 18,82% dari target alokasi anggaran setelah perubahan untuk belanja infrastruktur sebesar Rp221.821.660.639,00.

d. Alokasi Anggaran Pengawasan

Jumlah alokasi anggaran untuk belanja pengawasan dalam Penetapan APBD Kota Magelang TA 2023 sebesar Rp 1.012.692.408.443,00 atau 0,71% dari total belanja APBD. Lampiran Peraturan Menteri Dalam Negeri Nomor 84 Tahun 2022, bahwa Pemerintah Daerah harus mengalokasikan paling rendah 1% dari total belanja. Dalam hal persentase belanja infrastruktur pelayanan publik belum mencapai 1%, Pemerintah Kota Magelang akan terus berupaya secara bertahap memenuhi ketentuan proporsi dimaksud dalam APBD dalam waktu lima tahun sejak diterbitkannya Undang-Undang Nomor 1 Tahun 2023.

Tabel 3.9 Alokasi Anggaran Pengawasan

No	Komponen Perhitungan	Sebelum Perubahan	Setelah Perubahan	Realisasi
	INSPEKTORAT DAERAH	7.151.849.432,00	7.415.582.878,00	6.948.577.468,00
	1) Belanja Operasi	7.151.849.432,00	7.316.128.628,00	6.859.267.468,00
	a. Belanja Pegawai	5.357.207.152,00	5.653.071.858,00	5.366.795.309,00
	b. Belanja Barang dan Jasa	1.794.642.280,00	1.663.056.770,00	1.492.471.909,00
	c. Belanja Hibah	0,00	0,00	0,00
	d. Belanja Bantuan Sosial	0,00	0,00	0,00
	2) Belanja Modal	0,00	99.454.250,00	89.310.250,00
	Total Belanja Daerah	1.012.692.408.443,00	1.148.437.742.676,00	1.019.766.017.338,00
	Rasio	0,71%	0,65%	0,68%



BAB IV

KEBIJAKAN AKUNTANSI

Kebijakan Akuntansi Pemerintah Daerah adalah prinsip-prinsip, dasar-dasar, konvensi-konvensi, aturan-aturan dan praktik-praktik spesifik yang dipilih oleh Pemerintah Daerah sebagai pedoman dalam menyusun dan menyajikan laporan keuangan pemerintah daerah untuk memenuhi kebutuhan pengguna laporan keuangan dalam rangka meningkatkan keterbandingan laporan keuangan terhadap anggaran, antar periode maupun antar entitas. Berdasarkan SAP, Pemerintah Daerah dalam hal ini adalah Pemerintah kota Magelang, telah menetapkan Peraturan Walikota Magelang Nomor 84 Tahun 2019 tentang Kebijakan Akuntansi Pemerintah Daerah Kota Magelang yang di dalamnya meliputi kebijakan akuntansi pelaporan keuangan dan kebijakan akuntansi akun.

Dalam perjalanannya, hasil audit BPK atas LKPD Pemerintah Kota Magelang Tahun 2021 menyatakan bahwa Kebijakan Akuntansi Dana Bergulir Pemerintah Kota Magelang belum mendasarkan pada pedoman penyisihan piutang dan penyisihan dana bergulir dari Peraturan Menteri Dalam Negeri Nomor 73 Tahun 2015. Sebagai tindak lanjut LHP BPK, pemerintah Kota Magelang melakukan perubahan atas Lampiran XIII Akuntansi Dana Bergulir yang ditetapkan dengan Peraturan Wali Kota Magelang Nomor 45 Tahun 2022 tentang Perubahan atas Peraturan Wali Kota Magelang Nomor 84 Tahun 2019 tentang Kebijakan Akuntansi Pemerintah Daerah Kota Magelang.

Peraturan Wali Kota Nomor 69 Tahun 2023 tentang Perubahan Kedua Atas Peraturan Wali Kota Nomor 84 Tahun 2019 tentang Kebijakan Akuntansi Pemerintah Daerah ditetapkan untuk memenuhi kebutuhan atas penyesuaian muatan Kebijakan Akuntansi dengan PP 71 Tahun 2010 disebabkan oleh terbitnya PSAP 16 Perjanjian Konsesi Jasa dari sudut pemberi konsesi dan PSAP 17 Properti Investasi. Kebijakan akuntansi yang ditetapkan dengan Peraturan Walikota Nomor 69 Tahun 2023 ini menambahkan ketentuan mengenai pengakuan, pengukuran, penyajian, dan pengungkapan atas Perjanjian Konsesi Jasa dari sudut pemberi konsesi dan Properti Investasi.

1. Entitas Pelaporan dan Entitas Akuntansi

Entitas pada Pemerintah Kota Magelang terdiri atas Entitas Pelaporan dan Entitas Akuntansi. Yang di maksud Entitas pelaporan dalam laporan keuangan ini adalah unit Pemerintah Daerah yang terdiri dari satu atau lebih entitas akuntansi yang menurut ketentuan peraturan perundang-undangan wajib menyajikan laporan pertanggungjawaban berupa laporan keuangan pemerintah daerah, dalam hal ini adalah BPKAD Kota Magelang yang berkedudukan di Jl. Sarwo Edhi Wibowo No.2 Magelang. Sedangkan entitas akuntansi merupakan unit pada Pemerintah Daerah yang mengelola anggaran, kekayaan, dan kewajiban yang menyelenggarakan akuntansi dan menyajikan laporan keuangan atas dasar akuntansi yang diselenggarakannya. Entitas akuntansi terdiri dari OPD dan PPKD.



2. Keuangan

Basis akuntansi yang digunakan dalam pelaporan keuangan Pemerintah Kota Magelang adalah basis akrual, untuk pengakuan pendapatan-LO, beban, aset, kewajiban, dan ekuitas.

Basis akrual untuk Laporan Operasional berarti bahwa pendapatan diakui pada saat hak untuk memperoleh pendapatan telah terpenuhi walaupun kas belum diterima di Rekening Kas Umum Daerah atau oleh Pemerintah Daerah dan beban diakui pada saat kewajiban yang mengakibatkan penurunan nilai kekayaan bersih telah terpenuhi walaupun kas belum dikeluarkan dari Rekening Kas Umum Daerah atau oleh Pemerintah Daerah.

Basis kas untuk Laporan Realisasi Anggaran berarti bahwa pendapatan dan penerimaan pembiayaan diakui pada saat kas diterima oleh rekening kas umum daerah atau oleh Pemerintah Daerah; serta belanja dan pengeluaran pembiayaan diakui pada saat kas dikeluarkan dari Rekening Kas Umum Daerah atau oleh Pemerintah Daerah.

Basis akrual untuk Neraca berarti bahwa aset, kewajiban dan ekuitas diakui dan dicatat pada saat terjadinya transaksi, atau pada saat kejadian atau kondisi lingkungan berpengaruh pada keuangan Pemerintah Daerah, tanpa memperhatikan saat kas atau setara kas diterima atau dibayar.

3. Basis Pengukuran yang Mendasari Penyusunan Laporan Keuangan

a. Kas di Kas Daerah

Kas di Kas Daerah diakui pada saat diterima atau dikeluarkan dari rekening Kas Daerah berdasarkan nilai nominal uang.

b. Kas di Bendahara Penerimaan

Kas di bendahara penerimaan adalah uang tunai dan saldo simpanan di bank yang dikelola oleh pejabat fungsional yang ditunjuk untuk menerima, menyimpan, menyetorkan, menatausahakan, dan mempertanggungjawabkan uang pendapatan daerah dalam rangka pelaksanaan APBD pada Organisasi Perangkat Daerah (OPD). Mencakup seluruh kas, baik itu saldo rekening di bank maupun saldo uang tunai, yang berada di bawah tanggung jawab Bendahara Penerimaan yang sumbernya berasal dari pelaksanaan tugas pemerintahan daerah (Penerimaan Negara Bukan Pajak) dari Bendahara Penerimaan yang bersangkutan. Saldo kas ini mencerminkan saldo yang berasal dari pungutan yang sudah diterima oleh Bendahara Penerimaan selaku wajib pungut yang belum disetorkan ke Kas Daerah.

c. Kas di Bendahara Pengeluaran

Kas di Bendahara Pengeluaran merupakan uang tunai dan saldo simpanan di bank yang dikelola oleh pejabat fungsional yang ditunjuk menerima, menyimpan, membayarkan, menatausahakan, dan mempertanggungjawabkan uang untuk keperluan belanja daerah dalam rangka pelaksanaan APBD pada Organisasi Perangkat Daerah (OPD). Saldo kas di Bendahara Pengeluaran mencakup seluruh



saldo rekening Bendahara Pengeluaran, yang terdiri dari uang logam, uang kertas, dan lain-lain kas (termasuk bukti pengeluaran yang belum dipertanggungjawabkan) yang sumbernya berasal dari dana kas kecil (UP/GU/TU) yang belum dipertanggungjawabkan atau belum disetor kembali ke Kas Daerah per tanggal Neraca. Kas di Bendahara Pengeluaran diakui pada saat diterima atau dikeluarkan berdasarkan nilai nominal uang.

d. Kas di Badan Layanan Umum Daerah

Kas di Bendahara Layanan Umum Daerah adalah uang tunai dan saldo simpanan di bank pada BLUD yang dibentuk untuk memberikan pelayanan kepada masyarakat berupa penyediaan barang dan/atau jasa yang dijual tanpa mengutamakan mencari keuntungan, dan dalam melakukan kegiatannya didasarkan pada prinsip efisiensi dan produktivitas. Penerimaan berupa pendapatan maupun sumbangan yang diperoleh BLUD dapat digunakan secara langsung untuk membiayai operasional sesuai dengan rencana yang telah ditetapkan. Kas pada BLUD merupakan bagian dari Kas pada Pemerintah Daerah.

e. Kas di Bendahara BOS

Kas di bendahara BOS adalah uang tunai dan saldo simpanan di bank pada satuan pendidikan usia dini, satuan pendidikan Non Formal, satuan pendidikan dasar dan menengah di lingkungan pemerintah daerah yang diterima yang merupakan program pemerintah pusat untuk penyediaan pendanaan biaya operasi non personalia.

f. Kas Lainnya

Kas lainnya yang diterima SKPD karena penyelenggaraan pemerintahan adalah uang tunai dan saldo simpanan di bank pada Satuan Kerja Perangkat Daerah (SKPD)/unit kerja pada SKPD di lingkungan pemerintah daerah yang diterima karena penyelenggaraan pemerintahan, yang ditampung dengan akun Bank tersendiri, dapat meliputi:

- 1) Penerimaan hibah langsung dari donor oleh kementerian negara/lembaga dengan tujuan seperti yang ditetapkan oleh donor;
- 2) Penerimaan dana BOS oleh sekolah negeri milik pemerintah kota sebagai hibah dari pemerintah provinsi; dan
- 3) Uang titipan berupa penggantian klaim dari BPJS untuk pasien.

g. Investasi Jangka Pendek

Investasi jangka pendek dilakukan dengan metode biaya. Kecuali dalam hal surat berharga (saham, obligasi, deposito) diperoleh tanpa biaya perolehan, misalnya dari donasi, maka investasi jangka pendek ini dinilai berdasarkan nilai wajar (*fair value*) menggunakan harga pasar atau nilai *appraisal* investasi jangka pendek pada tanggal perolehannya yaitu sebesar harga pasar. Jadi harga pasar ini selanjutnya diperlakukan sebagai harga perolehan investasi jangka pendek



tersebut. Investasi dalam bentuk non saham misalnya deposito jangka pendek dicatat sebesar nilai nominal deposito tersebut.

h. Piutang

Piutang dicatat sebesar nilai nominal, yaitu sebesar nilai rupiah piutang yang belum dilunasi. Atau sebesar kewajiban bayar pihak yang berhutang (nilai nominal dari SKP yang belum dilunasi)

Pengukuran piutang atas :

1) Piutang pajak dan Piutang retribusi

Disajikan sebesar nilai yang belum diterima sampai dengan tanggal pelaporan dari setiap tagihan yang ditetapkan berdasarkan Surat Ketetapan Pajak Daerah (SKPD)/Surat Ketetapan Retribusi Daerah (SKRD) yang tertunggak.

2) Piutang Dana Bagi Hasil

Disajikan sebesar nilai yang belum diterima sampai tanggal pelaporan dari setiap tagihan yang ditetapkan berdasarkan ketentuan transfer yang berlaku.

3) Piutang Dana Alokasi Umum

Dicatat sebesar jumlah yang belum diterima, dalam hal terdapat kekurangan transfer DAU dari Pemerintah Pusat ke Pemerintah Daerah berdasarkan ketentuan transfer yang berlaku.

4) Piutang Dana Alokasi Khusus

Dicatat sebesar klaim yang telah diverifikasi dan disetujui oleh pemerintah pusat.

5) Piutang Transfer Lainnya

Dicatat sebesar sisa yang belum ditransfer dengan persyaratan yang telah ditentukan sebelumnya.

6) Piutang Bagi Hasil dari Pemerintah Provinsi

Dicatat sebesar jumlah alokasi definitif sesuai surat Keputusan Gubernur yang belum dibayar sampai akhir tahun.

7) Piutang Transfer Antar Daerah

Dicatat sebesar hasil realisasi pendapatan yang menjadi hak/bagian daerah penerima yang belum dibayar.

8) Piutang Kelebihan Transfer

Dicatat sebesar kelebihan transfer dari yang seharusnya diterima Pemerintah Daerah berdasarkan sebab terjadinya kesalahan transfer (kesalahan administratif atau ketentuan/peraturan yang ada) dan berdasarkan arah transfer.

i. Penyisihan piutang

Penghitungan



Penyisihan piutang pajak daerah dan retribusi diperhitungkan berdasarkan klasifikasi umur piutang (*aging schedule*) sebagai berikut:

- 1) Piutang dengan umur 0 bulan sampai dengan 12 bulan nilai penyisihan piutang sebesar 10%.
- 2) Piutang dengan umur lebih dari 12 bulan sampai dengan 36 bulan nilai penyisihan piutang sebesar 50%.
- 3) Piutang dengan umur lebih dari 36 bulan nilai penyisihan piutang sebesar 100%.

Penyisihan piutang selain pajak daerah dan retribusi diperhitungkan berdasarkan klasifikasi umur piutang (*aging schedule*) sebagai berikut:

- 1) Piutang dengan umur 0 bulan sampai dengan 12 bulan nilai penyisihan piutang sebesar 10%.
- 2) Piutang dengan umur lebih dari 12 bulan sampai dengan 24 bulan nilai penyisihan piutang sebesar 25%.
- 3) Piutang dengan umur lebih dari 24 bulan sampai dengan 36 bulan nilai penyisihan piutang sebesar 35%.
- 4) Piutang dengan umur lebih dari 36 bulan sampai dengan 48 bulan nilai penyisihan piutang sebesar 50%.
- 5) Piutang dengan umur lebih dari 48 bulan sampai dengan 60 bulan nilai penyisihan piutang sebesar 75%.
- 6) Piutang dengan umur lebih dari 60 bulan nilai penyisihan piutang sebesar 100%.

Klasifikasi umur piutang (*aging schedule*) dihitung setelah tanggal jatuh tempo.

Sesuai dengan Peraturan Wali Kota Magelang Nomor 45 Tahun 2022 tentang Perubahan atas Peraturan Wali Kota Magelang Nomor 84 Tahun 2019 tentang Kebijakan Akuntansi Pemerintah Daerah Kota Magelang, penyisihan Piutang Dana Bergulir yang tidak tertagih pada setiap tahun (periode pelaporan) didasarkan ketentuan sebagai berikut:

- 1) Klasifikasi lancar, sebesar 0,5% dari dana bergulir dengan kualitas lancar.
- 2) Klasifikasi kurang lancar, sebesar 10% dari dana bergulir dengan kualitas kurang lancar.
- 3) Klasifikasi diragukan tertagih sebesar 50% dari saldo diragukan tertagih pada akhir periode pelaporan setelah dikurangi dengan nilai agunan atau nilai barang sitaan (jika ada).
- 4) Klasifikasi tidak dapat tertagih/macet sebesar 100% dari saldo tidak dapat tertagih/macet pada akhir periode pelaporan setelah dikurangi dengan nilai agunan atau nilai barang sitaan (jika ada).

Penyisihan dana bergulir di Kota Magelang berdasarkan pada penggolongan kualitas dana bergulir dengan kelola sendiri, sedangkan penilaian kualitas dana



bergulir dilakukan berdasarkan kondisi dana bergulir pada tanggal laporan keuangan dengan mempertimbangkan sekurang-kurangnya jatuh tempo dana bergulir.

Pencatatan Penyisihan Piutang

- 1) Jurnal untuk mencatat penyisihan piutang bukan merupakan koreksi agar nilai piutang dapat disajikan di neraca sesuai dengan nilai yang diharapkan dapat ditagih (*net realizable value*) bukan sebagai beban belanja.
- 2) Jurnal penyesuaian secara umum mendebet ekuitas dan mengkredit penyisihan piutang tidak tertagih (sebagai pengurang dari akun piutang/*contra account*).

Penyajian penyisihan piutang di Neraca merupakan unsur pengurang dari piutang yang bersangkutan

j. Persediaan

Persediaan disajikan sebesar :

- 1) biaya perolehan apabila diperoleh dengan pembelian;
- 2) biaya standar apabila diperoleh dengan memproduksi sendiri;
- 3) nilai wajar apabila diperoleh dengan cara lainnya seperti donasi/rampasan.

Biaya perolehan persediaan meliputi harga pembelian, biaya pengangkutan, biaya penanganan dan biaya lainnya yang secara langsung dapat dibebankan pada perolehan persediaan. Potongan harga, rabat, dan lainnya yang serupa mengurangi biaya perolehan.

Nilai pembelian yang digunakan adalah biaya perolehan persediaan yang terakhir diperoleh.

Barang persediaan yang memiliki nilai nominal yang dimaksudkan untuk dijual, seperti karcis peron, dinilai dengan biaya perolehan terakhir.

k. Aset Tetap

Aset Tetap dinilai dengan biaya perolehan. Apabila penilaian aset tetap dengan menggunakan biaya perolehan tidak memungkinkan maka nilai aset tetap didasarkan pada nilai wajar pada saat perolehan.

Biaya perolehan suatu aset tetap terdiri dari harga belinya atau konstruksinya, termasuk bea impor dan setiap biaya yang dapat diatribusikan secara langsung dalam membawa aset tersebut ke kondisi yang membuat aset tersebut dapat bekerja untuk penggunaan yang dimaksudkan.

Contoh biaya yang dapat diatribusikan secara langsung adalah:

- 1) Biaya persiapan tempat;
- 2) Biaya pengiriman awal (*initial delivery*) dan biaya simpan dan bongkar muat (*handling cost*);
- 3) Biaya pemasangan (*installation cost*);



- 4) Biaya profesional seperti arsitek dan insinyur; serta
- 5) Biaya konstruksi.

Biaya perolehan aset tetap yang dibangun dengan cara swakelola meliputi biaya langsung untuk tenaga kerja, bahan baku, dan biaya tidak langsung termasuk biaya perencanaan dan pengawasan, perlengkapan, tenaga listrik, sewa peralatan, dan semua biaya lainnya yang terjadi berkenaan dengan pembangunan aset tetap tersebut.

Batasan minimum kapitalisasi aset tetap (*capitalization threshold*) dalam hal perolehan/pengadaan baru, memenuhi kriteria kapitalisasi yang sama dengan atau lebih sebagai berikut:

Tabel 4.1 Kriteria Kapitalisasi Aset Tetap

No.	Uraian	Jumlah Harga Per Unit (Rp)
1.	Tanah	0,00
2.	Peralatan dan Mesin	500.000,00
3.	Gedung dan Bangunan	10.000.000,00
4.	Jalan, Irigasi dan Jaringan	0,00
5.	Aset Tetap Lainnya	100.000,00
6.	Konstruksi Dalam Pengerjaan	0,00
7.	Aset Lainnya	0,00

1. Penyusutan

Untuk mengetahui pengukuran penyusutan nilai aset tetap harus diketahui terlebih dahulu nilai perolehannya. Tanpa mengetahui nilai perolehan aset tetap maka penyusutan aset tetap tidak dapat dilakukan dan besarnya nilai buku juga tidak dapat dihitung. Nilai buku diperoleh dari pengurangan nilai perolehan dengan nilai akumulasi penyusutan. Nilai sisa/residu aset tetap yang disusutkan diabaikan dalam menghitung penyusutan karena :

- 1) aset tetap pemerintah daerah diniatkan untuk digunakan dalam operasi pemerintahan;
- 2) tidak dimaksudkan untuk dijual pada akhir masa manfaatnya;
- 3) penyusutan aset tetap tidak dimaksudkan dalam rangka penandingan antara biaya dengan pendapatan.

Perhitungan penyusutan aset tetap dilakukan dengan langkah sebagai berikut :

- 1) Menghitung dan mencatat porsi penyusutan untuk tahun berjalan dengan menggunakan rumus untuk metode yang dipilih/ditetapkan;
- 2) Melakukan perhitungan dan pencatatan penyusutan aset tetap tersebut secara konsisten sampai pada akhir masa manfaat aset dengan mendebit akun Ekuitas dan mengkredit Akumulasi Penyusutan;
- 3) Menyusun Daftar Penyusutan guna memfasilitasi perhitungan penyusutan tahun-tahun berikutnya.



Metode penyusutan yang digunakan oleh Pemerintah Kota Magelang adalah metode garis lurus dengan rumusan :

$$\text{Penyusutan per periode} = \frac{\text{Nilai Perolehan / Penilaian}}{\text{Masa Manfaat}}$$

Penyusutan per periode merupakan nilai penyusutan untuk aset tetap suatu periode yang dihitung pada akhir tahun.

Tabel 4.2 Masa Manfaat Masing-Masing Jenis Aset Tetap

REKENING	JENIS ASET	MASA MANFAAT (TAHUN)
1.3.2	PERALATAN DAN MESIN	
1.3.2.01.01	ALAT BESAR DARAT	10
1.3.2.01.02	ALAT BESAR APUNG	8
1.3.2.01.03	ALAT BANTU	7
1.3.2.02.01	ALAT ANGKUTAN DARAT BERMOTOR	7
1.3.2.02.02	ALAT ANGKUTAN DARAT TAK BERMOTOR	2
1.3.2.02.03	ALAT ANGKUTAN APUNG BERMOTOR	10
1.3.2.02.04	ALAT ANGKUTAN APUNG TAK BERMOTOR	3
1.3.2.02.05	ALAT ANGKUTAN BERMOTOR UDARA	20
1.3.2.03.01	ALAT BENGKEL BERMESIN	10
1.3.2.03.02	ALAT BENGKEL TAK BERMESIN	5
1.3.2.03.03	ALAT UKUR	5
1.3.2.04.01	ALAT PENGOLAHAN	4
1.3.2.05.01	ALAT KANTOR	5
1.3.2.05.02	ALAT RUMAH TANGGA	5
1.3.2.05.03	MEJA DAN KURSI KERJA/RAPAT PEJABAT	5
1.3.2.06.01	ALAT STUDIO	5
1.3.2.06.02	ALAT KOMUNIKASI	5
1.3.2.06.03	PERALATAN PEMANCAR	10
1.3.2.06.04	PERALATAN KOMUNIKASI NAVIGASI	10
1.3.2.07.01	ALAT KEDOKTERAN	5
1.3.2.07.02	ALAT KESEHATAN UMUM	5
1.3.2.08.01	UNIT ALAT LABORATORIUM	8
1.3.2.08.02	UNIT ALAT LABORATORIUM KIMIA NUKLIR	15
1.3.2.08.03	ALAT PERAGA/PRAKTEK SEKOLAH	10
1.3.2.08.04	ALAT LABORATORIUM FISIKA NUKLIR/ ELEKTRONIKA	15
1.3.2.08.05	ALAT PROTEKSI RADIASI/PROTEKSI LINGKUNGAN	10
1.3.2.08.06	RADIATION APPLICATION AND NON DESTRUCTIVE TESTING LABORATORY	10



Pemerintah Kota Magelang
Catatan Atas Laporan Keuangan
Untuk tahun-tahun yang berakhir pada tanggal 31 Desember 2023 dan 2022

REKENING	JENIS ASET	MASA MANFAAT (TAHUN)
1.3.2.08.07	ALAT LABORATORIUM LINGK. HIDUP	7
1.3.2.08.08	PERALATAN LABORATORIUM HYDRODINAMICA	15
1.3.2.08.09	ALAT LABORATORIUM STANDARISASI KALIBRASI DAN INSTRUMENTASI	10
1.3.2.09.01	SENJATA API	10
1.3.2.09.02	PERSENJATAAN NON SENJATA API	3
1.3.2.09.03	SENJATA SINAR	5
1.3.2.09.04	ALAT KHUSUS KEPOLISIAN	4
1.3.2.10.01	KOMPUTER UNIT	4
1.3.2.10.02	PERALATAN KOMPUTER	4
1.3.2.11.01	ALAT EKSPLORASI TOPOGRAFI	5
1.3.2.11.02	ALAT EKSPLORASI GEOFISIKA	10
1.3.2.12.01	ALAT PENGEBORAN MESIN	10
1.3.2.12.02	ALAT PENGEBORAN NON MESIN	10
1.3.2.13.01	SUMUR	10
1.3.2.13.02	PRODUKSI	10
1.3.2.13.03	PENGOLAHAN DAN PEMURNIAN	15
1.3.2.14.01	ALAT BANTU EKSPLORASI	10
1.3.2.14.02	ALAT BANTU PRODUKSI	10
1.3.2.15.01	ALAT DETEKSI	5
1.3.2.15.02	ALAT PELINDUNG	5
1.3.2.15.03	ALAT SAR	2
1.3.2.15.04	ALAT KERJA PENERBANGAN	10
1.3.2.16.01	ALAT PERAGA PELATIHAN DAN PERCONTOHAN	10
1.3.2.17.01	UNIT PERALATAN PROSES/PRODUKSI	8
1.3.2.18.01	RAMBU-RAMBU LALU LINTAS DARAT	7
1.3.2.18.02	RAMBU-RAMBU LALU LINTAS UDARA	5
1.3.2.18.03	RAMBU-RAMBU LALU LINTAS LAUT	5
1.3.2.19.01	PERALATAN OLAH RAGA	2
1.3.3	GEDUNG DAN BANGUNAN	
1.3.3.01.01	BANGUNAN GEDUNG TEMPAT KERJA	50
1.3.3.01.02	BANGUNAN GEDUNG TEMPAT TINGGAL	50
1.3.3.02.01	CANDI/ TUGU PERINGATAN /PRASASTI	50
1.3.3.03.01	BANGUNAN MENARA PERAMBUAN	40
1.3.3.04.01	TUGU/TANDA BATAS	50
1.3.4	JALAN, JARINGAN DAN IRIGASI	
1.3.4.01.01	JALAN	10



Pemerintah Kota Magelang
Catatan Atas Laporan Keuangan
Untuk tahun-tahun yang berakhir pada tanggal 31 Desember 2023 dan 2022

REKENING	JENIS ASET	MASA MANFAAT (TAHUN)
1.3.4.01.02	JEMBATAN	50
1.3.4.02.01	BANGUNAN AIR IRIGASI	50
1.3.4.02.02	BANGUNAN PENGAIRAN PASANG SURUT	50
1.3.4.02.03	BANGUNAN PENGEMBANGAN RAWA DAN POLDER	25
1.3.4.02.04	BANGUNAN PENGAMAN SUNGAI/PANTAI DAN PENANGGULANGAN BENCANA ALAM	10
1.3.4.02.05	BANGUNAN PENGEMBANGAN SUMBER AIR DAN AIR TANAH	30
1.3.4.02.06	BANGUNAN AIR BERSIH/AIR BAKU	40
1.3.4.02.07	BANGUNAN AIR KOTOR	40
1.3.4.03.01	INSTALASI AIR BERSIH/AIR BAKU	30
1.3.4.03.02	INSTALASI AIR KOTOR	30
1.3.4.03.03	INSTALASI PENGOLAHAN SAMPAH	10
1.3.4.03.04	INSTALASI PENGOLAHAN BAHAN BANGUNAN	10
1.3.4.03.05	INSTALASI PEMBANGKIT LISTRIK	40
1.3.4.03.06	INSTALASI GARDU LISTRIK	40
1.3.4.03.07	INSTALASI PERTAHANAN	30
1.3.4.03.08	INSTALASI GAS	30
1.3.4.03.09	INSTALASI PENGAMAN	20
1.3.4.03.10	INSTALASI LAIN	5
1.3.4.04.01	JARINGAN AIR MINUM	30
1.3.4.04.02	JARINGAN LISTRIK	40
1.3.4.04.03	JARINGAN TELEPON	20
1.3.4.04.04	JARINGAN GAS	30
	ASET TETAP LAINNYA	
1.3.5.02.01	ALAT MUSIK MODERN/ BAND	5
1.3.5.07.01	ASET TETAP DALAM RENOVASI	
	- Peralatan dan Mesin dalam Renovasi	2
	- Gedung dan Bangunan dalam Renovasi	15
	- Jalan, Irigasi dan Jaringan dalam Renovasi	5

m. Amortisasi

Amortisasi adalah penyusutan terhadap aset tidak berwujud yang dialokasikan secara sistematis dan rasional selama masa manfaatnya. Aset Tak Berwujud (ATB) yang memiliki masa manfaat terbatas (seperti paten, hak cipta, waralaba dengan masa manfaat terbatas, dll) diamortisasi sesuai dengan Tabel Masa Manfaat atau masa manfaat yang ditentukan tersendiri dalam perjanjian, kontrak



ataupun undang-undang, dipilih mana yang lebih pendek. Nilai sisa dari ATB dengan masa manfaat yang terbatas harus diasumsikan bernilai nihil.

ATB dengan masa manfaat tidak terbatas (seperti *goodwill*, merk dagang, waralaba dengan kehidupan yang tak terbatas, dll) tidak boleh diamortisasi. Masa manfaat Aset Tidak Berwujud yang tidak diamortisasi harus ditelaah setiap periode untuk menentukan apakah ATB tersebut masih memiliki manfaat ekonomi di masa depan. Jika manfaat ekonomi di masa depan tidak ada maka dapat diajukan proses penghapusan ATB sesuai ketentuan perundang-undangan. ATB dengan masa manfaat tidak terbatas diindikasikan mengalami penurunan nilai ketika ada perubahan yang material terkait dengan aset tersebut, (misalnya nilai pasar aset telah turun, manfaat ekonomi yang diharapkan diperoleh tidak dapat diperoleh, perubahan teknologi yang menyebabkan temuan yang dihasilkan menjadi tidak dapat dimanfaatkan, perubahan kebijakan penggunaan sistem, dll)

Metode yang digunakan adalah metode garis lurus dengan rumusan sebagai berikut:

$$\text{Amortisasi/Penyusutan per periode} = \frac{\text{Nilai Perolehan} / \text{Penilaian}}{\text{Masa Manfaat}}$$

Amortisasi per periode merupakan nilai penyusutan untuk aset tidak berwujud suatu periode yang dihitung pada akhir tahun.

Masa manfaat yang digunakan sebagai dasar perhitungan amortisasi ATB dengan masa manfaat terbatas di Pemerintah Kota Magelang dengan tabel sebagai berikut:

Tabel 4.3 Masa Manfaat Aset Tak Berwujud

NO	JENIS ASET TAK BERWUJUD	MASA MANFAAT
1	Software	5
2	Lisensi	3
3	Hak cipta, Hak Paten dan Hak lainnya	5
4	Hasil kajian/penelitian yang memberikan manfaat jangka panjang	3

n. Pengeluaran Setelah Perolehan Awal Aset Tetap (*Subsequent Expenditures*)

Definisi: Pengeluaran setelah perolehan awal suatu aset tetap yang memperpanjang masa manfaat atau yang kemungkinan besar memberi manfaat ekonomi di masa yang akan datang dalam bentuk kapasitas, mutu produksi, atau peningkatan standar kinerja, harus ditambahkan pada nilai tercatat aset yang bersangkutan.

1) Pengakuan Pengeluaran Setelah Perolehan Awal

Pengeluaran setelah perolehan awal dapat diakui sebagai pengeluaran modal (*capital expenditure*) atau sebagai pengeluaran pendapatan (*revenue expenditure*).



Kapitalisasi merupakan penentuan nilai pembukuan terhadap semua pengeluaran untuk memperoleh aset tetap hingga siap pakai, untuk meningkatkan kapasitas/efisiensi, atau memperpanjang umur teknisnya dalam rangka menambah nilai-nilai aset tersebut.

Belanja modal adalah seluruh pengeluaran yang dilaksanakan sehubungan dengan pengadaan aset tetap.

Pengeluaran dalam rangka perolehan awal aset tetap merupakan pengeluaran modal/belanja modal apabila memenuhi kriteria sebagai berikut:

- a) Pengeluaran-pengeluaran untuk pembelian/pengadaan aset tetap yang manfaat ekonominya lebih dari 12 bulan;
- b) Perolehan aset tetap tersebut untuk operasional dan pelayanan;
- c) Aset tetap tersebut tidak untuk dijual atau diserahkan kepada pihak lain;
- d) Aset tetap tersebut pada waktu penggunaannya akan membutuhkan belanja pemeliharaan.

Pengeluaran setelah perolehan awal yang merupakan belanja modal apabila memenuhi kriteria sebagai berikut:

- a) Pengeluaran yang akan mendatangkan manfaat ekonomis;
- b) Pengeluaran yang akan menambah efisiensi;
- c) Pengeluaran yang memperpanjang umur aset/masa manfaat;
- d) Pengeluaran yang meningkatkan kapasitas atau mutu produksi;
- e) Pengeluaran yang akan meningkatkan standar kinerja;
- f) Jumlah pengeluaran melebihi batas minimal jumlah biaya yang dikapitalisasi sebagaimana telah ditetapkan oleh Peraturan Walikota Magelang.

Pengeluaran belanja pemeliharaan akan diperlakukan sebagai belanja modal jika memenuhi kriteria sebagai berikut:

- a) Manfaat ekonomi atas aset tetap yang dipelihara;
- b) Bertambah ekonomis/efisien; dan/atau
- c) Bertambah manfaat/umur ekonomis; dan/atau
- d) Bertambah volume; dan/atau
- e) Bertambah kapasitas atau mutu produksi.

Nilai rupiah pengeluaran belanja pemeliharaan aset tetap tersebut melebihi batasan minimal jumlah biaya yang harus dikapitalisasi sesuai dengan kebijakan akuntansi yang ditetapkan oleh Pemerintah Kota Magelang.

2) Pengukuran Pengeluaran Setelah Perolehan Awal

Pengukuran pengeluaran-pengeluaran yang dikapitalisasi diukur sebesar jumlah biaya yang dikeluarkan dalam rangka:



- a) Memperpanjang masa manfaat; atau
- b) Kemungkinan besar memberi manfaat ekonomi di masa yang akan datang dalam bentuk peningkatan kapasitas, mutu produksi, atau peningkatan kinerja aset yang bersangkutan.

Pengeluaran yang dikapitalisasi dapat berupa pengembangan dan penggantian utama, maksudnya:

- a) Pengembangan adalah peningkatan aset tetap karena meningkatnya manfaat aset tetap tersebut dan biaya pengembangan tersebut akan menambah harga perolehan aset tetap bersangkutan;
- b) Penggantian utama adalah memperbaharui bagian aset tetap dan biaya penggantian utama ini akan dikapitalisasi dengan cara mengurangi nilai bagian yang diganti dari harga aset tetap yang semula dan menambah biaya penggantian.

Aset Tetap yang nilai perolehannya di bawah Nilai Satuan Minimum Kapitalisasi Aset Tetap :

- a) Tidak disajikan dalam Neraca (*on face*);
- b) Diungkapkan pada Catatan Atas Laporan Keuangan;

Pengeluaran setelah perolehan awal aset tetap yang oleh karena bentuknya, atau lokasi penggunaannya memiliki risiko penurunan nilai dan/atau kuantitas yang mengakibatkan ketidakpastian perolehan potensi ekonomik di masa depan, seperti tanggul lumpur lapindo, tanggul pemecah gelombang, tanggul penahan lahar di lereng gunung Merapi tidak dikapitalisasi, melainkan diperlakukan sebagai biaya pemeliharaan biasa (*expense*).

Batasan minimum kapitalisasi aset tetap (*capitalization threshold*) dalam hal pengeluaran setelah perolehan untuk hasil pengembangan, renovasi dan restorasi, memenuhi kriteria kapitalisasi yang sama dengan atau lebih sebagai berikut:

Tabel 4.4 Kriteria Batas Minimum Kapitalisasi Aset Tetap

No.	Uraian	Jumlah Harga Per Unit (Rp)
1.	Tanah	0,00
2.	Peralatan dan Mesin	500.000,00
3.	Gedung dan Bangunan	10.000.000,00
4.	Jalan, Irigasi dan Jaringan	0,00
5.	Aset Tetap Lainnya	100.000,00
6.	Konstruksi Dalam Pengerjaan	0,00
7.	Aset Lainnya	0,00

4. AKUNTANSI PENDAPATAN

a. Akuntansi Pendapatan – LO



Pendapatan-LO adalah hak Pemerintah Daerah yang diakui sebagai penambah ekuitas dalam periode tahun anggaran yang bersangkutan dan tidak perlu dibayar kembali.

Pendapatan-LO merupakan pendapatan yang menjadi tanggung jawab dan wewenang entitas Pemerintah Daerah, baik yang dihasilkan oleh transaksi operasional, non operasional dan pos luar biasa yang meningkatkan ekuitas entitas Pemerintah Daerah.

1) Pengakuan Pendapatan -LO

Pendapatan-LO dapat diakui dengan kriteria:

a) Pada saat timbulnya hak atas pendapatan (*earned*);

- 1) Pendapatan-LO yang diperoleh berdasarkan peraturan perundang-undangan dan sebagai imbalan atas suatu pelayanan yang telah selesai diberikan diakui pada saat timbulnya hak untuk menagih pendapatan/ imbalan;
- 2) Dalam hal badan layanan umum, pendapatan diakui dengan mengacu pada peraturan perundangan yang mengatur mengenai badan layanan umum.

b) Pada saat pendapatan direalisasi, yaitu adanya aliran masuk sumber daya ekonomi baik sudah diterima pembayaran secara tunai (*realized*) maupun masih berupa piutang (*realizable*).

c) Pendapatan-LO yang diakui pada saat direalisasi adalah hak yang telah diterima oleh Pemerintah Daerah pada kas umum daerah tanpa terlebih dahulu adanya penagihan.

2) Pengukuran Pendapatan - LO

Pendapatan-LO dilaksanakan berdasarkan azas bruto, yaitu dengan membukukan pendapatan bruto, dan tidak mencatat jumlah netonya (setelah dikompensasikan dengan pengeluaran).

Dalam hal besaran pengurang terhadap pendapatan-LO bruto (biaya) bersifat variabel terhadap pendapatan dimaksud dan tidak dapat diestimasi terlebih dahulu dikarenakan proses belum selesai, maka asas bruto dapat dikecualikan.

Pendapatan-LO (termasuk Hibah) dalam mata uang asing diukur dan dicatat pada tanggal transaksi menggunakan kurs tengah Bank Indonesia.

Pendapatan hibah dalam bentuk kas dicatat sebesar nilai nominal hibah diterima atau menjadi hak. Sedangkan pendapatan hibah dalam bentuk barang/jasa dicatat sebesar nilai barang/jasa yang diserahkan berdasarkan Berita Acara Serah Terima, dan jika data tersebut tidak dapat diperoleh, maka dicatat berdasarkan nilai wajar.



Hibah yang diterima Pemerintah Daerah dalam bentuk barang/jasa dinilai dengan mata uang rupiah pada saat serah terima barang/jasa untuk dicatat dalam Laporan Keuangan Pemerintah Daerah.

Hibah yang diterima Pemerintah Daerah dalam bentuk surat berharga dinilai dengan mata uang rupiah berdasarkan nilai nominal yang disepakati pada saat serah terima oleh Pemberi Hibah dan Pemerintah untuk dicatat di dalam Laporan Keuangan Pemerintah Daerah.

b. Akuntansi Pendapatan – LRA

Pendapatan Pemerintah Daerah adalah adalah semua penerimaan Rekening Kas Umum Daerah yang menambah Saldo Anggaran Lebih dalam periode tahun anggaran yang bersangkutan yang menjadi hak pemerintah, dan tidak perlu dibayar kembali oleh pemerintah daerah.

1) Pengakuan Pendapatan LRA

Pendapatan – LRA diakui pada saat :

- a) Kas diterima di Rekening Kas Umum Daerah;
- b) Kas diterima oleh bendahara penerimaan sebagai pendapatan daerah dan hingga tanggal pelaporan belum disetorkan ke RKUD, dengan ketentuan bendahara penerimaan tersebut merupakan bagian dari BUD;
- c) Kas diterima entitas lain di luar entitas pemerintah berdasarkan otoritas yang diberikan oleh BUD, dan BUD mengakuinya sebagai pendapatan.
- d) Untuk Badan Layanan Umum Daerah (BLUD), pendapatan diakui dengan mengacu pada peraturan perundangan yang mengatur mengenai BLUD Pengakuan Pendapatan

2) Pengukuran Pendapatan LRA

Akuntansi pendapatan-LRA dilakukan dengan azas bruto, yaitu dengan membukukan penerimaan bruto, dan tidak mencatat jumlah nettanya (setelah dikompensasi dengan pengeluaran).

Dalam hal besaran pengurang terhadap pendapatan-LRA bruto (biaya) bersifat variabel terhadap pendapatan dimaksud dan tidak dapat dianggarkan terlebih dahulu dikarenakan proses belum selesai, maka asas bruto dapat dikecualikan.

Pendapatan LRA (termasuk Hibah) dalam mata uang asing diukur dan dicatat pada tanggal transaksi menggunakan kurs tengah Bank Indonesia.

Pendapatan hibah dalam bentuk kas dicatat sebesar nilai nominal hibah diterima atau menjadi hak. Sedangkan pendapatan hibah dalam bentuk barang/jasa dicatat sebesar nilai barang/jasa yang diserahkan berdasarkan Berita Acara Serah Terima, dan jika data tersebut tidak dapat diperoleh, maka dicatat berdasarkan nilai wajar.



Hibah yang diterima Pemerintah Daerah dalam bentuk barang/jasa dinilai dengan mata uang rupiah pada saat serah terima barang/jasa untuk dicatat dalam Laporan Keuangan Pemerintah Daerah.

Hibah yang diterima Pemerintah Daerah dalam bentuk surat berharga dinilai dengan mata uang rupiah berdasarkan nilai nominal yang disepakati pada saat serah terima oleh Pemberi Hibah dan Pemerintah untuk dicatat di dalam Laporan Keuangan Pemerintah Daerah.

3) Klasifikasi Pendapatan

Pendapatan daerah diklasifikasikan menurut :

- a) urusan pemerintahan daerah;
- b) organisasi; dan
- c) kelompok.

Klasifikasi kelompok akun keuangan dirinci menurut :

- a) jenis;
- b) obyek; dan
- c) rincian obyek pendapatan.

Pendapatan daerah diklasifikasikan menurut kelompok pendapatan menjadi tiga jenis yaitu :

- a) Pendapatan Asli Daerah (PAD).
- b) Pendapatan Transfer.
- c) Lain-lain Pendapatan yang Sah.

4) Pengungkapan

Hal hal yang perlu diungkapkan dalam Catatan atas Laporan Keuangan yang berkaitan dengan pendapatan – LRA antara lain :

- a) Penerimaan pendapatan tahun berkenaan setelah berakhirnya tahun anggaran;
- b) Penjelasan mengenai pendapatan tahun bersangkutan terjadi hal hal yang bersifat khusus;
- c) Penjelasan sebab-sebab terjadinya perbedaan yang material antara anggaran dan realisasinya, sangat dianjurkan untuk diungkapkan dalam Catatan atas Laporan Keuangan.

5. AKUNTANSI BEBAN DAN BELANJA

a. Beban

Beban adalah penurunan manfaat ekonomi atau potensi jasa dalam periode pelaporan yang menurunkan ekuitas, yang dapat berupa pengeluaran atau konsumsi aset atau timbulnya kewajiban. Beban adalah kewajiban Pemerintah Daerah yang diakui sebagai pengurang nilai kekayaan bersih. Beban Hibah



adalah beban Pemerintah Daerah dalam bentuk uang/barang atau jasa kepada pemerintah lainnya, perusahaan daerah, masyarakat dan organisasi kemasyarakatan, bersifat wajib dan tidak mengikat.

1) Pengakuan Beban

Beban diakui pada saat:

- a) timbulnya kewajiban;
- b) terjadinya konsumsi aset;
- c) terjadinya penurunan manfaat ekonomi atau potensi jasa.

Saat timbulnya kewajiban adalah saat terjadinya peralihan hak dari pihak lain ke Pemerintah Daerah tanpa diikuti keluarnya kas dari kas umum daerah. Contohnya tagihan rekening telepon dan rekening listrik yang belum dibayar oleh Pemerintah Daerah. Terjadinya konsumsi aset adalah saat pengeluaran kas kepada pihak lain yang tidak didahului timbulnya kewajiban dan/atau konsumsi aset nonkas dalam kegiatan operasional Pemerintah Daerah. Terjadinya penurunan manfaat ekonomi atau potensi jasa terjadi pada saat penurunan nilai aset sehubungan dengan penggunaan aset yang bersangkutan/berlalu waktu. Contoh penurunan manfaat ekonomi atau potensi jasa adalah penyusutan atau amortisasi. Dalam hal Badan Layanan Umum Daerah, beban diakui dengan mengacu pada peraturan perundangan yang mengatur mengenai Badan Layanan Umum Daerah.

2) Pengukuran Beban

Beban dari transaksi nonpertukaran diukur sebesar aset yang digunakan atau dikeluarkan yang pada saat perolehan tersebut diukur dengan nilai wajar. Beban dari transaksi pertukaran diukur dengan menggunakan harga perolehan ataupun yang menjadi tagihan sesuai dengan perjanjian yang telah membentuk harga. Beban hibah dicatat sebesar nilai nominal yang dikeluarkan atau menjadi kewajiban hibah.

3) Penyajian Beban

Beban dinilai sebesar akumulasi beban yang terjadi selama satu periode pelaporan dan disajikan pada laporan operasional sesuai dengan klasifikasi ekonomi (*line item*). Realisasi beban hibah disajikan dalam mata uang rupiah. Pada penerapan akuntansi berbasis akrual, beban hibah disajikan pada Laporan Operasional pada Pos Operasional.

b. Belanja

Belanja adalah semua pengeluaran dari Rekening Kas Umum Daerah yang mengurangi ekuitas dana lancar dalam periode tahun anggaran bersangkutan yang tidak akan diperoleh pembayarannya kembali oleh pemerintah daerah.

1) Pengakuan Belanja

Belanja diakui pada saat terjadinya pengeluaran dari Rekening Kas Umum Daerah untuk seluruh transaksi di OPD dan PPKD setelah dilakukan



pengesahan definitif oleh fungsi BUD untuk masing-masing transaksi yang terjadi di OPD dan PPKD. Belanja Hibah diakui pada saat terjadinya pengeluaran dari Rekening Kas Umum Daerah. Khusus pengeluaran melalui bendahara pengeluaran pengakuannya terjadi pada saat pertanggungjawaban (SPJ) atas pengeluaran tersebut disahkan oleh SKPKD. Dalam hal badan layanan umum daerah (BLUD), belanja diakui dengan mengacu pada peraturan perundangan yang mengatur tentang BLUD.

2) Pengukuran Belanja

Belanja diukur dan dicatat berdasarkan jumlah pengeluaran kas yang keluar dari Rekening Kas Umum Daerah dan/atau Rekening Bendahara Pengeluaran atau sesuai dengan dokumen pengeluaran yang sah berdasarkan asas bruto. Belanja hibah dicatat sebesar nilai nominal yang dikeluarkan atau menjadi kewajiban hibah.

3) Penyajian Belanja

Realisasi belanja hibah disajikan dalam mata uang rupiah. Entitas akuntansi dan entitas pelaporan menyajikan klasifikasi belanja hibah menurut jenis belanja, organisasi, dan menurut fungsi dalam Laporan Realisasi Anggaran Belanja. Belanja disajikan berdasarkan jenis belanja pada Laporan Realisasi Anggaran (LRA)

4) Koreksi atas Belanja

Koreksi atas pengeluaran belanja (penerimaan kembali belanja) yang terjadi pada periode pengeluaran belanja dibukukan sebagai pengurang belanja pada periode yang sama. Apabila diterima pada periode berikutnya, koreksi atas pengeluaran belanja dibukukan dalam lain-lain pendapatan asli daerah yang sah – LRA. Koreksi kesalahan yang sifatnya tidak berulang (*non recurring*) atas belanja, yang terjadi pada periode berjalan, baik yang mempengaruhi posisi kas atau tidak, dibukukan sebagai pembetulan pada akun yang bersangkutan pada periode yang sama. Koreksi kesalahan yang sifatnya tidak berulang (*non recurring*) atas belanja, yang terjadi pada periode-periode sebelumnya, yang menambah saldo kas dan tidak mempengaruhi secara material posisi aset selain kas, apabila laporan keuangan periode tersebut sudah diterbitkan, dibukukan sebagai pendapatan lain-lain pada periode ditemukannya koreksi kesalahan tersebut. Koreksi kesalahan yang sifatnya tidak berulang (*non recurring*) atas belanja, yang terjadi pada periode-periode sebelumnya, yang mengurangi saldo kas dan tidak mempengaruhi secara material posisi aset selain kas, apabila laporan keuangan periode tersebut sudah diterbitkan, dibukukan sebagai pengurang ekuitas SAL pada periode ditemukannya koreksi kesalahan tersebut. Koreksi kesalahan yang sifatnya tidak berulang (*non recurring*) atas belanja (mengakibatkan penerimaan kembali belanja) yang terjadi pada periode-periode sebelumnya, yang mempengaruhi saldo kas serta mempengaruhi secara material posisi aset selain kas, apabila laporan keuangan periode tersebut sudah diterbitkan, dibukukan sebagai pembetulan pada akun pendapatan lain-lain, akun aset, serta akun



ekuitas SAL yang terkait pada periode ditemukannya koreksi kesalahan tersebut.

5) Pengungkapan Belanja

Hal-hal yang harus diungkapkan dalam Catatan atas Laporan Keuangan terkait dengan belanja adalah:

- a) Rincian belanja per SKPD;
- b) Penjelasan atas unsur-unsur belanja yang disajikan dalam laporan keuangan lembar muka;
- c) Penjelasan sebab-sebab tidak terserapnya target realisasi belanja daerah;
- d) Informasi lainnya yang dianggap perlu.

Jenis informasi atas transaksi belanja hibah yang disajikan pada Laporan Realisasi Anggaran dapat dijelaskan pada Catatan atas Laporan Keuangan, antara lain:

- a) Kebijakan akuntansi yang digunakan dalam penilaian, pengakuan, dan pengukuran atas transaksi belanja hibah;
- b) Informasi rinci tentang jenis-jenis belanja hibah dan penerima hibah;
- c) Informasi tambahan yang diperlukan untuk penyajian yang wajar, yang tidak disajikan pada lembar muka laporan keuangan.

6. AKUNTANSI PEMBIAYAAN

Pembiayaan (*financing*) adalah seluruh transaksi keuangan Pemerintah Daerah, baik penerimaan maupun pengeluaran, yang perlu dibayar atau akan diterima kembali, baik pada tahun anggaran bersangkutan maupun tahun-tahun anggaran berikutnya, yang dalam penganggaran Pemerintah Daerah terutama dimaksudkan untuk menutup defisit dan/atau memanfaatkan surplus anggaran

Pembiayaan diklasifikasikan kedalam 2 (dua) bagian yaitu:

- a. Penerimaan pembiayaan adalah semua penerimaan Rekening Kas Umum Daerah yang antara lain berasal dari penerimaan pinjaman, penjualan obligasi, hasil privatisasi perusahaan daerah, penerimaan kembali pinjaman yang diberikan kepada pihak ketiga, penjualan investasi permanen lainnya, dan pencairan dana cadangan.
- b. Pengeluaran pembiayaan adalah semua pengeluaran Rekening Kas Umum Daerah antara lain pemberian pinjaman kepada pihak ketiga, penyertaan modal pemerintah daerah, pembayaran kembali pokok pinjaman dalam periode tahun anggaran tertentu, dan pembentukan dana cadangan.

Pengakuan, Pengukuran, Penyajian dan Pengungkapan mengenai penerimaan pembiayaan sebagai berikut:

a. Pengakuan Pembiayaan



Penerimaan pembiayaan diakui pada saat diterima pada Rekening Kas Umum Daerah. Pengeluaran pembiayaan diakui pada saat dikeluarkan dari Rekening Kas Umum Daerah.

b. Pengukuran Pembiayaan

Akuntansi penerimaan pembiayaan dilaksanakan berdasarkan azas bruto, yaitu dengan membukukan penerimaan bruto, dan tidak mencatat jumlah netonya (setelah dikompensasikan dengan pengeluaran).

Pengukuran pembiayaan menggunakan mata uang rupiah berdasarkan nilai sekarang kas yang diterima atau yang akan diterima oleh nilai sekarang kas yang dikeluarkan atau yang akan dikeluarkan.

Pembiayaan yang diukur dengan mata uang asing dikonversi ke mata uang rupiah berdasarkan nilai tukar (kurs tengah Bank Indonesia) pada tanggal transaksi pembiayaan.

c. Penyajian Pembiayaan

Pembiayaan disajikan berdasarkan jenis pembiayaan dalam laporan realisasi anggaran. Penjelasan sebab-sebab terjadinya perbedaan yang material antara anggaran dan realisasinya, sangat dianjurkan untuk diungkapkan dalam Catatan atas Laporan Keuangan.

Selisih lebih/kurang antara penerimaan dan pengeluaran pembiayaan selama satu periode pelaporan dicatat dalam pos Pembiayaan Neto.

Selisih lebih/kurang antara realisasi penerimaan dan pengeluaran selama satu periode pelaporan dicatat dalam pos SILPA/SIKPA.

Pembiayaan dalam bentuk barang dan jasa harus dilaporkan dalam Catatan atas Laporan Keuangan sehingga dapat memberikan semua informasi yang relevan mengenai bentuk pembiayaan yang diterima. Contoh transaksi berwujud barang dan jasa adalah hibah dalam wujud barang, barang rampasan dan jasa konsultasi.

d. Pengungkapan Pembiayaan

Hal-hal yang perlu diungkapkan dalam Catatan atas Laporan Keuangan terkait dengan pembiayaan adalah:

- 1) Penerimaan dan pengeluaran pembiayaan tahun berkenaan setelah tanggal berakhirnya tahun anggaran;
- 2) Penjelasan landasan hukum berkenaan dengan penerimaan/pemberian pinjaman, pembentukan/pencairan dana cadangan, penjualan aset daerah yang dipisahkan, penyertaan modal Pemerintah Daerah;

e. Informasi lainnya yang dianggap perlu.

Perlakuan Akuntansi Atas Pembiayaan Dana Bergulir

Penyajian dan Pengungkapan

Pengeluaran dana bergulir diakui sebagai Pengeluaran Pembiayaan yang disajikan dalam Laporan Realisasi Anggaran maupun Laporan Arus Kas.



Pengeluaran Pembiayaan untuk dana bergulir dicatat sebesar jumlah kas yang dikeluarkan dalam rangka perolehan Dana Bergulir.

Dana Bergulir disajikan di Neraca sebagai Investasi Jangka Panjang-Investasi Non Permanen-Dana Bergulir.

Pada saat perolehan dana bergulir, dana bergulir dicatat sebesar harga perolehan dana bergulir yang secara periodik, Pemerintah Daerah harus melakukan penyesuaian terhadap Dana Bergulir sehingga nilai Dana Bergulir yang tercatat di neraca menggambarkan nilai bersih yang dapat direalisasikan (*net realizable value*).

Nilai yang dapat direalisasikan (*net realizable value*) diperoleh dengan melakukan penatausahaan dana bergulir sesuai dengan jatuh temponya (*aging schedule*).

Penyajian dana bergulir di neraca berdasarkan nilai yang dapat direalisasikan dengan mengurangi penyisihan pada perkiraan Dana Bergulir yang dicatat sebesar harga perolehan, ditambah dengan perguliran dana yang berasal dari pendapatan dana bergulir. Perhitungan penyisihan dana bergulir mempertimbangkan keberadaan agunan atau nilai barang sitaan sebagai pengurangan nilai dana bergulir yang dapat direalisasikan.

Dana bergulir dapat dihapuskan jika Dana Bergulir tersebut benar-benar sudah tidak tertagih dan penghapusannya mengikuti ketentuan yang berlaku.

Dana Bergulir perlu diungkapkan dalam Catatan atas Laporan Keuangan (CaLK) antara lain berisi informasi:

- 1) dasar penilaian dana bergulir;
- 2) jumlah dana bergulir yang tidak tertagih dan penyebabnya;
- 3) besarnya suku bunga yang dikenakan;
- 4) saldo awal dana bergulir, penambahan/pengurangan dana bergulir dan saldo akhir dana bergulir;
- 5) jatuh tempo dana bergulir berdasarkan umur dana bergulir.

7. AKUNTANSI ASET

Definisi Aset

Sumber daya ekonomi yang dikuasai dan/atau dimiliki oleh pemerintah sebagai akibat dari peristiwa masa lalu dan dari mana manfaat ekonomi dan/atau sosial di masa depan diharapkan dapat diperoleh oleh pemerintah maupun masyarakat, serta dapat diukur dalam satuan uang, termasuk sumber daya non keuangan yang diperlukan untuk penyediaan jasa bagi masyarakat umum dan sumber-sumber daya yang dipelihara karena alasan sejarah dan budaya.



a. Aset Lancar

Adalah suatu aset yang diharapkan segera untuk dapat direalisasikan atau dimiliki untuk dipakai atau dijual dalam waktu 12 (dua belas) bulan sejak tanggal pelaporan.

Aset Lancar terdiri dari Kas dan setara kas; Investasi Jangka Pendek; Piutang; Piutang Lain-lain; dan Persediaan.

1) Kas dan Setara Kas

Kas adalah uang tunai dan saldo simpanan di bank yang setiap saat dapat digunakan untuk membiayai kegiatan pemerintah daerah, meliputi:

- a) Uang tunai yang terdiri atas uang kertas dan logam atau simpanan di Bank yang belum disetorkan ke Kas Daerah;
- b) Uang tunai atau simpanan di Bank yang digunakan untuk melakukan pembayaran terhadap pelayanan langsung kepada masyarakat;
- c) Seluruh Uang Persediaan (UP)/Ganti Uang (GU)/Tambah Uang (TU)/Langsung (LS) yang belum dipertanggungjawabkan, termasuk bukti pembelian barang (kwitansi, nota, faktur dan bukti lainnya) serta penyerahan uang muka atau panjar yang belum dipertanggungjawabkan sebagai belanja secara sah;
- d) Saldo simpanan atau Rekening di Bank yang setiap saat dapat ditarik atau digunakan untuk melakukan pembayaran;

Setara Kas yaitu investasi jangka pendek yang sangat likuid yang siap dicairkan menjadi kas yang mempunyai masa jatuh tempo yang pendek, yaitu kurang 3 (tiga) bulan dari tanggal perolehannya serta bebas dari risiko perubahan nilai yang signifikan.

Setara Kas terdiri dari:

- a) Simpanan di bank dalam bentuk deposito berjangka dengan jangka waktu kurang dari 3 (tiga) bulan;
- b) Investasi Jangka Pendek lainnya yang sangat likuid atau kurang dari 3 (tiga) bulan.

Kas Pemerintah Daerah mencakup kas yang dikuasai, dikelola dan di bawah tanggung jawab Bendahara Umum Daerah dan kas yang dikuasai, dikelola dan di bawah tanggung jawab selain Bendahara Umum Daerah.

Kas Pemerintah Daerah yang dikuasai dan di bawah tanggungjawab Bendahara Umum Daerah terdiri dari :

- a) Saldo rekening Kas Daerah, yaitu saldo rekening-rekening pada Bank yang ditentukan oleh Walikota untuk menampung penerimaan dan pengeluaran;
- b) Setara kas, antara lain berupa Surat Utang Negara (SUN)/Obligasi dan deposito kurang dari 3 bulan, yang dikelola oleh Bendahara Umum Daerah;
- c) Uang tunai di Bendahara Umum Daerah.



Kas yang sudah diterima oleh Bank Operasional, yaitu Bank yang ditunjuk oleh Pemerintah Daerah sebagai bank penerimaan atau pengeluaran, merupakan bagian dari Kas Daerah.

Setiap entitas pemerintah wajib menyajikan saldo kasnya pada saat diminta menyusun neraca awal.

Untuk menentukan nilai Saldo Awal kas di rekening Kas Daerah Pemerintah Daerah dapat menggunakan Saldo Rekening Koran Pemerintah Daerah per tanggal Neraca.

Penyusunan neraca awal biasa adalah sumber data kas yang tersebar dan masing-masing berada di bawah tanggung jawab yang berbeda.

Kas Pemerintah Daerah terdiri dari:

- a) Kas di Kas Daerah;
- b) Kas di Bendahara Penerimaan;
- c) Kas di Bendahara Pengeluaran;
- d) Kas di Badan Layanan Umum Daerah;
- e) Kas di Bendahara BOS;
- f) Kas lainnya yang diterima karena penyelenggaraan Pemerintahan;

Pengukuran Kas

Kas dan setara kas diukur dan dicatat sebesar nilai nominal yaitu disajikan sebesar nilai rupiahnya. Apabila terdapat kas dalam valuta asing, dikonversi menjadi rupiah menggunakan kurs tengah bank sentral pada tanggal neraca.

- a) Konversi valuta asing ke dalam rupiah bermakna menukar suatu mata uang dengan mata uang yang lainnya.
- b) Translasi atau penjabaran artinya mengubah ekspresi pelaporan yang semula menggunakan nilai dalam valuta asing menjadi nilai rupiah.

2) Investasi Jangka Pendek

Investasi jangka pendek adalah investasi yang dapat segera dicairkan dan dimaksudkan untuk dimiliki selama 12 (dua belas) bulan atau kurang dan harus memenuhi karakteristik sebagai berikut:

- a) Dapat segera diperjualbelikan/dicairkan;
- b) Ditujukan dalam rangka manajemen kas artinya pemerintah dapat menjual investasi tersebut apabila timbul kebutuhan kas; dan
- c) Berisiko rendah.

Investasi Jangka Pendek terdiri dari:

- a) Deposito berjangka waktu 3 (tiga) bulan sampai 12 (dua belas) bulan dan/atau yang dapat diperpanjang secara otomatis (*revolving deposits*);
- b) Obligasi/Surat Utang Negara (SUN) pemerintah jangka pendek;



- c) Sertifikat Bank Indonesia (SBI); dan
- d) Surat Perbendaharaan Negara (SPN);
- e) Investasi salam Saham;
- f) Investasi Jangka Pendek BLUD;
- g) Investasi Jangka Pendek Lainnya.

Pengakuan Investasi Jangka Pendek

Suatu pengeluaran kas atau aset dapat diakui sebagai investasi jangka pendek apabila memenuhi salah satu kriteria :

- a) kemungkinan manfaat ekonomik dan manfaat sosial atau jasa potensial di masa yang akan datang atas suatu investasi tersebut dapat diperoleh pemerintah daerah;
- b) nilai perolehan atau nilai wajar investasi dapat diukur secara memadai (*reliable*).

Pengakuan Hasil Investasi

Hasil investasi yang diperoleh dari investasi jangka pendek, antara lain berupa bunga deposito, bunga obligasi dan dividen tunai (*cash dividend*) dicatat sebagai pendapatan.

Pengukuran Investasi Jangka Pendek

Untuk beberapa jenis investasi, terdapat pasar aktif yang dapat membentuk nilai pasar, dalam hal investasi yang demikian nilai pasar dipergunakan sebagai dasar penerapan nilai wajar. Sedangkan untuk investasi yang tidak memiliki pasar yang aktif dapat dipergunakan nilai nominal, nilai tercatat, atau nilai wajar lainnya.

Investasi jangka pendek dalam bentuk surat berharga, misalnya saham dan obligasi jangka pendek (efek), dicatat sebesar biaya perolehan. Biaya perolehan investasi meliputi harga transaksi investasi itu sendiri ditambah komisi perantara jual beli, jasa bank dan biaya lainnya yang timbul dalam rangka perolehan tersebut.

Apabila investasi jangka pendek dalam bentuk surat berharga diperoleh tanpa biaya perolehan, maka investasi jangka pendek dinilai berdasarkan nilai wajar investasi pada tanggal perolehannya yaitu sebesar harga pasar.

Investasi jangka pendek dalam bentuk nonsaham, misalnya dalam bentuk deposito jangka pendek dicatat sebesar nilai nominal deposito tersebut.

3) Piutang

Piutang adalah jumlah uang yang wajib dibayar kepada pemerintah daerah dan/atau hak pemerintah daerah yang dapat dinilai dengan uang sebagai akibat perjanjian atau akibat lainnya berdasarkan peraturan perundang-undangan atau akibat lainnya yang sah.



Piutang terbagi menjadi:

a) Piutang Pendapatan

Piutang Pendapatan dapat terbagi berdasarkan peristiwa yang terjadi, terbagi dalam 3 (tiga) kelompok besar, yaitu:

(1) Piutang berdasarkan peraturan perundang-undangan/ Pungutan Pendapatan Daerah adalah hak Pemerintah Daerah yang dapat dinilai dengan uang yang timbul antara lain berdasarkan Undang-Undang Pajak dan Retribusi Daerah maupun peraturan daerah yang berlaku di Pemerintah Daerah antara lain meliputi:

- (a) Piutang pajak;
- (b) Piutang pendapatan daerah selain pajak antara lain piutang retribusi; utang atas bagian laba BUMD; piutang retribusi; piutang lain-lain PAD yang Sah; dan
- (c) Piutang dalam valuta asing

(2) Piutang berdasarkan perikatan perjanjian adalah hak Pemerintah Daerah yang dapat dinilai dengan uang yang timbul karena terdapat berbagai perikatan antara instansi pemerintah dengan pihak lain yang menimbulkan piutang, seperti pemberian pinjaman; transaksi jual beli; kemitraan dengan pihak lain; pemberian fasilitas/jasa; transaksi dibayar dimuka.

Piutang berdasarkan perikatan perjanjian meliputi:

- (a) Hasil Pengelolaan Kekayaan Daerah yang Dipisahkan;
- (b) Piutang Bantuan Keuangan;
- (c) Piutang Hibah; dan
- (d) Piutang Pendapatan Lainnya.

b) Piutang BLUD

Merupakan piutang yang timbul dari kegiatan operasional dan non operasional BLUD.

c) Piutang berdasarkan Transfer Antar Pemerintahan

Adalah hak suatu entitas pelaporan untuk menerima pembayaran dari entitas pelaporan lain sebagai akibat peraturan perundang-undangan. Piutang ini dapat timbul sebagai akibat perbedaan waktu antara timbulnya hak tagih dan saat dilaksanakannya pembayaran melalui transfer. Jika pada saat tanggal laporan keuangan suatu hak transfer yang seharusnya sudah dibayarkan kepada suatu entitas pelaporan oleh entitas pelaporan yang lain, maka entitas pelaporan tersebut akan mencatat timbulnya hak untuk menagih atau piutang transfer.

Perimbangan keuangan vertikal dan horizontal mengakibatkan adanya transfer antar pemerintahan, berupa :



- (1) Transfer dari Pemerintah Pusat ke Pemerintah Daerah;
- (2) Transfer dari Pemerintah Provinsi ke Pemerintah Kabupaten/Kota,
- (3) Transfer antar Pemerintah Kabupaten/Kota.

Jenis piutang berdasarkan transfer antar pemerintah terdiri dari:

- (1) Piutang Transfer Pemerintah Pusat antara lain:

- Piutang Bagi Hasil Pajak;
- Piutang Bagi Hasil Sumber Daya Alam;
- Piutang Dana Alokasi Umum (DAU);
- Piutang Dana Alokasi Khusus (DAK).

- (2) Piutang Transfer Pemerintah Pusat Lainnya antara lain:

- Piutang Dana Otonomi Khusus (Otsus) untuk Provinsi Nangroe Aceh Darusalam, Provinsi Papua, dan Provinsi Papua Barat;
- Piutang Dana Penyesuaian;
- Piutang Dana Insentif Daerah (DID).

- (3) Piutang Transfer Pemerintah Daerah antara lain:

- Piutang Bagi Hasil Pajak/Bukan pajak Provinsi;
- Piutang Pendapatan Dana Hibah; dan
- Piutang Pendapatan Dana Darurat.

- (4) Piutang Kelebihan Transfer.

4) Piutang Lainnya

Pada dasarnya tidak terdapat perbedaan definisi antara piutang dengan piutang lain-lain, hanya klasifikasinya saja yang berbeda. Piutang Lainnya berdasarkan peristiwa yang mendasari dapat dibedakan menjadi:

- a) Piutang berdasarkan tuntutan ganti rugi adalah hak pemerintah daerah yang dapat dinilai dengan uang yang terjadi karena adanya peristiwa yang menimbulkan hak tagih yang disebabkan karena pelaksanaan tuntutan ganti rugi yang telah diputuskan/ditetapkan oleh pihak yang berwenang sesuai ketentuan perundang-undangan yang berlaku karena adanya kerugian daerah seperti Piutang Tuntutan Ganti Rugi (TGR)
- b) Piutang berdasarkan peristiwa lainnya adalah hak pemerintah daerah yang dapat dinilai dengan uang yang terjadi karena peristiwa lainnya selain empat peristiwa diatas.

Piutang lain-lain terdiri dari:

- a) Piutang Bagian Lancar Tagihan Jangka Panjang;
- b) Piutang Bagian Lancar Tagihan Jangka Panjang kepada entitas lainnya;



- c) Piutang Bagian Lancar Tagihan Penjualan Angsuran;
- d) Piutang Ganti Rugi atas Kekayaan Daerah;
- e) Piutang Hasil Penjualan Barang Milik Daerah;
- f) Piutang Dividen;
- g) Piutang Bagi Hasil Laba Usaha Perusahaan Daerah;
- h) Piutang Fasilitas Sosial dan Fasilitas Umum;
- i) Uang Muka Belanja;
- j) Beban Dibayar Dimuka;
- k) Uang Muka Yang Harus Dipertanggungjawabkan.

Pengakuan Piutang

Piutang diakui saat timbul klaim/hak untuk menagih uang atau manfaat ekonomi lainnya kepada entitas lain. Piutang dapat diakui ketika:

- a) Diterbitkan surat ketetapan/dokumen yang sah; atau
- b) Telah diterbitkan surat penagihan dan telah dilaksanakan penagihan; atau
- c) Belum dilunasi sampai dengan akhir periode pelaporan.

Peristiwa-peristiwa yang menimbulkan hak tagih, yaitu peristiwa yang timbul dari pemberian pinjaman, penjualan, kemitraan, dan pemberian fasilitas/jasa, dapat diakui sebagai piutang dan dicatat sebagai aset di neraca, apabila memenuhi kriteria:

- a) Harus didukung dengan naskah perjanjian yang menyatakan hak dan kewajiban secara jelas;
- b) Jumlah piutang dapat diukur;
- c) Telah diterbitkan surat penagihan dan telah dilaksanakan penagihan;
- d) Belum dilunasi sampai dengan akhir periode pelaporan.

Piutang BLUD diakui dengan kriteria:

- a) Telah terjadi kesepakatan antara kedua belah pihak dengan bukti surat pernyataan tanggungjawab untuk melunasi piutang dan diotorisasi oleh kedua belah pihak dengan membubuhkan tanda tangan pada surat kesepakatan tersebut; atau
- b) Telah diterbitkan surat ketetapan; dan/atau
- c) Telah diterbitkan surat penagihan

Pengukuran Piutang

- a) Piutang dinilai sebesar kewajiban bayar pihak yang berutang (nilai nominal dari SKP yang belum dilunasi).
- b) Piutang BLUD dicatat sebesar nilai nominal dari Surat Kesepakatan/Surat



Ketetapan/Surat Tagihan yang belum dilunasi.

5) Persediaan

Persediaan adalah aset lancar dalam bentuk barang atau perlengkapan yang dimaksudkan untuk mendukung kegiatan operasional pemerintah daerah, dan barang-barang yang dimaksudkan untuk dijual dan/atau diserahkan dalam rangka pelayanan kepada masyarakat.

Persediaan merupakan aset yang berwujud:

- a) barang atau perlengkapan (*supplies*) yang digunakan dalam rangka kegiatan operasional pemerintah;
- b) bahan atau perlengkapan (*supplies*) yang digunakan dalam proses produksi;
- c) barang dalam proses produksi yang dimaksudkan untuk dijual atau diserahkan kepada masyarakat;
- d) barang yang disimpan untuk dijual atau diserahkan kepada masyarakat dalam rangka kegiatan pemerintah.

Persediaan antara lain terdiri dari :

- a) Barang konsumsi;
- b) Bahan untuk pemeliharaan;
- c) Suku cadang;
- d) Persediaan untuk tujuan strategis/berjaga-jaga;
- e) Benda pos, pita cukai, leges, karcis;
- f) Bahan Baku;
- g) Barang dalam proses/setengah jadi;
- h) Tanah/Bangunan/barang persediaan lainnya untuk dijual atau diserahkan kepada masyarakat;
- i) Hewan dan tanaman untuk dijual atau diserahkan kepada masyarakat;

Pengakuan Persediaan

Persediaan diakui pada saat potensi manfaat ekonomi masa depan diperoleh pemerintah daerah dan mempunyai nilai atau biaya yang dapat diukur dengan andal, pada saat diterima atau hak kepemilikannya dan/atau kepengusaannya berpindah. Terdapat dua pendekatan pengakuan beban persediaan, yaitu pendekatan aset dan pendekatan beban. Dalam pendekatan aset, pengakuan beban persediaan diakui ketika persediaan telah dipakai atau dikonsumsi. Pendekatan aset digunakan untuk persediaan-persediaan yang maksud penggunaannya untuk selama satu periode akuntansi, atau untuk maksud berjaga-jaga. Persediaan yang termasuk dalam pendekatan aset antara lain persediaan obat di Rumah Sakit/Poliklinik/Puskesmas, persediaan yang direncanakan untuk diserahkan kepada masyarakat. Dalam pendekatan beban, setiap pembelian persediaan akan langsung dicatat sebagai beban persediaan.



Pendekatan beban digunakan untuk persediaan-persediaan yang maksud penggunaannya untuk waktu yang segera/tidak dimaksudkan untuk sepanjang satu periode. Termasuk dalam beban persediaan adalah persediaan untuk suatu kegiatan. Pada akhir periode akuntansi, persediaan dicatat berdasarkan hasil inventarisasi fisik (*stock opname*).

Pengukuran Persediaan

Persediaan disajikan sebesar :

- a) Harga pembelian apabila diperoleh dengan pembelian;
- b) Harga pokok produksi apabila diperoleh dengan memproduksi sendiri;
- c) Nilai wajar apabila diperoleh dengan cara lainnya seperti donasi/rampasan.

Beban Persediaan

Beban Persediaan dicatat sebesar pemakaian persediaan (*use of goods*). Perhitungan beban persediaan dilakukan dalam rangka penyajian Laporan Operasional. Persediaan dicatat secara perpetual, maka pengukuran pemakaian persediaan dihitung berdasarkan catatan jumlah unit yang dipakai dikalikan nilai per unit sesuai metode penilaian yang digunakan. Persediaan dicatat secara periodik, maka pengukuran pemakaian persediaan dihitung berdasarkan inventarisasi fisik, yaitu dengan cara saldo awal persediaan ditambah pembelian atau perolehan persediaan dikurangi dengan saldo akhir persediaan dikalikan per unit sesuai dengan metode penilaian yang digunakan.

b. Aset Non Lancar

1) Investasi Jangka Panjang

Investasi jangka panjang adalah investasi yang dimaksudkan untuk dimiliki selama lebih dari 12 (dua belas) bulan. Investasi jangka panjang dibagi menurut sifat penanaman investasinya, yaitu permanen dan non permanen.

Investasi Permanen adalah:

- a) investasi jangka panjang yang dimaksudkan untuk dimiliki secara berkelanjutan; dan
- b) investasi untuk dimiliki secara terus menerus tanpa ada niat untuk memperjualbelikan atau menarik kembali.

Investasi Non Permanen adalah:

- a) investasi jangka panjang yang dimaksudkan untuk dimiliki secara tidak berkelanjutan; dan
- b) kepemilikan investasi yang berjangka waktu lebih dari 12 (dua belas) bulan dimaksudkan untuk tidak dimiliki terus menerus atau ada niat untuk memperjualbelikan atau menarik kembali.



Pengakuan Investasi Jangka Panjang

Suatu pengeluaran kas atau aset dapat diakui sebagai investasi apabila memenuhi salah satu kriteria:

- a) kemungkinan manfaat ekonomik dan manfaat sosial atau jasa potensial di masa yang akan datang atas suatu investasi tersebut dapat diperoleh pemerintah; dan
- b) nilai perolehan atau nilai wajar investasi dapat diukur secara memadai (*reliable*).

Pengukuran Investasi Jangka Panjang

Untuk beberapa jenis investasi, terdapat pasar aktif yang dapat membentuk nilai pasar, dalam hal investasi yang demikian nilai pasar dipergunakan sebagai dasar penerapan nilai wajar. Sedangkan untuk investasi yang tidak memiliki pasar yang aktif dapat dipergunakan nilai nominal, nilai tercatat, atau nilai wajar lainnya.

2) Aset Tetap

Aset Tetap adalah aset berwujud yang mempunyai masa manfaat lebih dari 12 (dua belas) bulan untuk digunakan dalam kegiatan pemerintah daerah atau dimanfaatkan oleh masyarakat umum

Aset Tetap terdiri dari Tanah; Peralatan dan Mesin; Gedung dan Bangunan; Jalan, Irigasi dan Jaringan; Aset Tetap Lainnya; Konstruksi Dalam Pengerjaan.

Pengakuan Aset Tetap

Aset tetap diakui pada saat potensi manfaat ekonomi masa depan diperoleh oleh Pemerintah Daerah dan mempunyai nilai atau biaya yang dapat diukur dengan andal. Untuk dapat diakui sebagai aset tetap, suatu aset harus berwujud dan memenuhi kriteria :

- a) Berwujud;
- b) Mempunyai masa manfaat lebih dari 12 (dua belas) bulan;
- c) Biaya perolehan aset dapat diukur secara andal;
- d) Tidak dimaksudkan untuk dijual dalam operasi normal entitas; dan
- e) Diperoleh atau dibangun dengan maksud untuk digunakan.

Masa manfaat lebih dari 12 bulan berarti bahwa aset tersebut masa manfaatnya jangka panjang, pengertian digunakan adalah bahwa aset tersebut digunakan dalam operasional pemda. Terdapat penambahan kriteria, yaitu memenuhi batasan minimal nilai rupiah kapitalisasi aset tetap. Pengakuan aset tetap akan sangat andal bila aset tetap telah diterima atau diserahkan hak kepemilikannya dan atau pada saat penguasaannya berpindah.



Pengukuran Aset Tetap

Aset tetap dinilai dengan biaya perolehan. Apabila penilaian aset tetap dengan menggunakan biaya perolehan tidak memungkinkan maka nilai aset tetap didasarkan pada nilai wajar pada saat perolehan.

3) Aset konsesi jasa

Ketentuan mengenai pengakuan, pengukuran, penyajian, dan pengungkapan atas Perjanjian Konsesi Jasa dari sudut pemberi konsesi diatur di dalam Peraturan Walikota Nomor 69 Tahun 2023.

Aset konsesi jasa adalah aset yang digunakan untuk menyediakan jasa publik atas nama pemberi konsesi dalam suatu perjanjian konsesi jasa, dan aset dimaksud merupakan aset yang:

- a) disediakan oleh mitra, yang:
 - (i) dibangun, dikembangkan, atau diperoleh dari pihak lain; atau
 - (ii) merupakan aset yang dimiliki oleh mitra; atau
- b) disediakan oleh pemberi konsesi, yang:
 - (i) merupakan aset yang dimiliki oleh pemberi konsesi; atau
 - (ii) merupakan peningkatan aset pemberi konsesi.

Pengakuan dan Pengukuran Aset Konsesi Jasa

Pemberi konsesi mengakui aset yang disediakan oleh mitra dan peningkatan aset pemberi konsesi yang dipartispasikan sebagai aset konsesi jasa apabila:

- a) Pemberi konsesi mengendalikan atau mengatur jenis jasa publik yang harus disediakan oleh mitra, kepada siapa jasa publik tersebut diberikan, serta penetapan tarifnya; dan
- b) Pemberi konsesi mengendalikan (yaitu melalui kepemilikan, hak manfaat atau bentuk lain) setiap kepentingan signifikan atas sisa aset.

Pemberi konsesi melakukan pengukuran awal perolehan atas aset konsesi jasa yang diakui sebesar nilai wajar, kecuali atas aset yang dimiliki pemberi konsesi.

Ketika aset yang dimiliki pemberi konsesi memenuhi kondisi pengakuan aset konsesi jasa, pemberi konsesi melakukan reklasifikasi aset yang dipartispasikannya tersebut untuk disajikan sebagai klasifikasi aset konsesi jasa dalam pos aset tetap di Neraca. Reklasifikasi aset dimaksud diukur dengan menggunakan nilai tercatat aset.

Setelah pengakuan awal atau reklasifikasi, perlakuan akuntansi atas aset konsesi jasa mengikuti ketentuan Kebijakan Akuntansi yang mengatur Aset Tetap atau Kebijakan Akuntansi yang mengatur Aset Tak Berwujud.

Pada akhir masa konsesi jasa, aset konsesi jasa direklasifikasi ke dalam jenis kelompok aset berdasarkan sifat atau fungsi mengikuti ketentuan Kebijakan



Akuntansi yang mengatur Aset Tetap atau Kebijakan Akuntansi yang mengatur Aset Tak Berwujud. Reklasifikasi aset dimaksud diukur menggunakan nilai tercatat aset.

Ketentuan Transisi Konsesi Jasa

Kebijakan Akuntansi ini mensyaratkan pemberi konsesi pada awal periode penerapan pertama kali mengakui aset konsesi jasa beserta kewajiban, pendapatan, dan beban terkait yang berdampak secara retrospektif terhadap kejadian perjanjian konsesi jasa yang telah dimulai di masa lalu untuk disajikan di laporan keuangan dengan mengacu kepada Kebijakan Akuntansi Koreksi Kesalahan, Perubahan Kebijakan Akuntansi, Perubahan Estimasi Akuntansi, Dan Operasi Yang Tidak Dilanjutkan.

Aset konsesi jasa secara retrospektif diukur menggunakan model biaya atas perolehan nilai komponen aset konsesi jasa yang diteruskan pada tanggal penerapan awal bersama-sama dengan akumulasi penyusutan atau akumulasi amortisasi asetnya. Dampak kumulatif penerapan awal atas pengakuan komponen aset konsesi jasa dicatat sebagai penyesuaian pada saldo awal perubahan ekuitas pada tanggal penerapan awal.

4) Properti investasi

Sama dengan aset konsesi jasa, ketentuan mengenai pengakuan, pengukuran, penyajian, dan pengungkapan atas Properti Investasi diatur di dalam Peraturan Walikota Nomor 69 Tahun 2023.

Properti investasi adalah properti untuk menghasilkan pendapatan sewa atau meningkatkan nilai aset atau keduanya, dan tidak untuk:

- a) Digunakan dalam kegiatan pemerintahan, dimanfaatkan oleh masyarakat umum, dalam produksi atau penyediaan barang atau jasa atau untuk tujuan administratif; atau
- b) Dijual dan/atau diserahkan dalam rangka pelayanan kepada masyarakat.

Properti investasi merupakan aset berwujud berbentuk properti yang mempunyai masa manfaat lebih dari 12 (dua belas) bulan yang dimiliki dan dikelola oleh entitas pemerintah daerah untuk disewakan dan/atau untuk mendapatkan peningkatan nilai, serta menggunakan hasil yang diperoleh tersebut untuk membiayai kegiatannya.

Barang Milik Daerah (BMD) yang memenuhi kriteria properti investasi yaitu memiliki kondisi sebagai berikut:

- a) BMD berupa tanah yang dikuasai dan/atau dimiliki dalam jangka panjang dengan tujuan untuk memperoleh kenaikan nilai dan bukan untuk dijual dan/atau diserahkan dalam rangka pelayanan kepada masyarakat atau kepada entitas pemerintah yang lain dalam jangka pendek;
- b) BMD berupa tanah yang dikuasai dan/atau dimiliki namun belum ditentukan penggunaannya di masa depan. Jika entitas pemerintah daerah belum menentukan penggunaan tanah sebagai properti yang digunakan



sendiri atau akan dijual dan/atau diserahkan dalam rangka pelayanan kepada masyarakat atau kepada entitas pemerintah yang lain dalam jangka pendek, tanah tersebut diakui sebagai tanah yang dimiliki dalam rangka kenaikan nilai.

- c) BMD berupa bangunan/gedung yang dimiliki oleh entitas (atau dikuasai oleh entitas melalui sewa pembiayaan) dan disewakan kepada pihak lain melalui satu atau lebih sewa operasi;
- d) BMD berupa bangunan/gedung yang belum terpakai yang dikuasai dan/atau dimiliki tetapi tersedia untuk disewakan kepada pihak lain melalui satu atau lebih sewa operasi;
- e) BMD berupa properti dalam proses pembangunan atau pengembangan yang di masa depan digunakan sebagai properti investasi. Penyebutan properti adalah sesuatu yang dipersamakan dengan tanah atau bangunan. Bangunan infrastruktur sendiri merupakan bagian dari properti investasi (misal: Kilang Minyak). Dalam bangunan infrastruktur perlu membedakan antara peralatan dan mesin dan bangunan yang merupakan bagian dari properti investasi.

Pengakuan Properti Investasi

Properti investasi diakui sebagai aset jika dan hanya jika:

- a) Besar kemungkinan terdapat manfaat ekonomi yang akan mengalir ke entitas di masa yang akan datang dari aset properti investasi; dan
- b) Biaya perolehan atau nilai wajar properti investasi dapat diukur dengan andal.

Pengukuran Properti Investasi

Pengukuran Properti investasi saat pengakuan awal adalah sebesar biaya perolehan (biaya transaksi termasuk dalam pengukuran awal tersebut). Apabila properti investasi diperoleh dari transaksi non pertukaran, properti investasi tersebut dinilai dengan menggunakan nilai wajar pada tanggal perolehan. Properti investasi yang diperoleh dari entitas akuntansi lainnya dalam satu entitas pelaporan dinilai dengan menggunakan nilai buku. Sedangkan properti investasi yang diperoleh dari entitas akuntansi lainnya di luar entitas pelaporan, dinilai dengan menggunakan nilai wajar.

Pengukuran Properti investasi setelah pengakuan awal dinilai dengan metode biaya yaitu sebesar nilai perolehan dikurangi akumulasi penyusutan. Properti Investasi, kecuali tanah, disusutkan dengan metode penyusutan sesuai dengan kebijakan akuntansi yang mengatur Aset Tetap.

Penilaian kembali atau revaluasi properti investasi pada umumnya tidak diperkenankan karena Standar Akuntansi Pemerintahan menganut penilaian aset berdasarkan biaya perolehan atau harga pertukaran.

Revaluasi atas properti investasi dapat dilakukan berdasarkan ketentuan pemerintah yang berlaku secara nasional.



Dalam hal proses revaluasi dilakukan secara bertahap, hasil revaluasi atas properti investasi diperoleh diakui dalam laporan keuangan periode revaluasi dilaksanakan, jika dan hanya jika, properti investasi telah direvaluasi seluruhnya.

Alih Guna Properti Investasi

Alih guna ke atau dari properti investasi dilakukan jika, dan hanya jika, terdapat perubahan penggunaan yang ditunjukkan dengan:

- a) dimulainya penggunaan properti investasi oleh entitas, dialihgunakan dari properti investasi menjadi aset tetap;
- b) dimulainya pengembangan properti investasi untuk dijual, dialihgunakan dari properti investasi menjadi persediaan;
- c) berakhirnya pemakaian aset oleh entitas akuntansi dan/atau entitas pelaporan, dialihgunakan dari aset tetap menjadi properti investasi;
- d) dimulainya sewa operasi ke pihak lain, ditransfer dari persediaan menjadi properti investasi.

Pelepasan Properti Investasi

Properti investasi dihentikan pengakuannya pada saat:

- a) pelepasan; atau
- b) ketika properti investasi tersebut tidak digunakan lagi secara permanen dan tidak memiliki manfaat ekonomi di masa depan yang dapat diharapkan pada saat pelepasannya.

Keuntungan atau kerugian yang timbul dari penghentian atau pelepasan properti investasi ditentukan dari selisih antara hasil neto dari pelepasan dan jumlah tercatat aset, dan diakui dalam Surplus/Defisit Kegiatan Non Operasional-LO dalam periode terjadinya penghentian atau pelepasan tersebut.

Penyajian Properti Investasi

Properti investasi diklasifikasikan dalam aset non lancar pada neraca dan Properti investasi disajikan terpisah dari kelompok aset tetap dan aset lainnya.

Ketentuan Transisi Properti Investasi

Entitas menerapkan kebijakan akuntansi ini dengan mengklasifikasikan asetnya ke dalam Properti Investasi pada saat pertama kali dengan menggunakan nilai tercatat aset sebagai nilai perolehannya.

Entitas menerapkan kebijakan akuntansi ini secara prospektif. Maksud dari prospektif yaitu tidak ada restatement dalam laporan keuangan pemerintah daerah tahun lalu (tidak ada penyajian kembali untuk properti investasi tapi hanya reklasifikasi aset tetap ke properti investasi pada tahun berikutnya), pengukuran menggunakan nilai wajar, serta penjelasan pada Catatan atas Laporan Keuangan terhadap bagian aset tetap yang menjadi properti investasi.



5) Aset Lainnya

Aset Lainnya adalah aset Pemerintah Daerah yang tidak dapat diklasifikasikan sebagai aset lancar, investasi jangka panjang, aset tetap dan dana cadangan. Aset lainnya memiliki peranan yang cukup penting bagi Pemerintah Daerah karena mampu memberikan manfaat ekonomis dan jasa potensial (*potential service*) di masa depan. Berbagai transaksi terkait aset lainnya seringkali memiliki tingkat materialitas dan kompleksitas yang cukup signifikan mempengaruhi laporan keuangan Pemerintah Daerah sehingga keakuratan dalam pencatatan dan pelaporan menjadi suatu keharusan. Semua standar akuntansi menempatkan aset lainnya sebagai aset yang penting dan memiliki karakteristik tersendiri baik dalam pengakuan, pengukuran maupun pengungkapannya.

Aset lainnya yang bisa menjadi kewenangan PPKD maupun SKPD sesuai dengan Struktur Organisasi di Pemerintah Kota Magelang meliputi :

- a) Tagihan Jangka Panjang;
- b) Kemitraan dengan Pihak ketiga;
- c) Aset Tak Berwujud; dan
- d) Aset Lain Lain.

8. AKUNTANSI KEWAJIBAN

Kewajiban adalah utang yang timbul dari peristiwa masa lalu yang penyelesaiannya mengakibatkan aliran keluar sumber daya ekonomi pemerintah daerah. Dalam neraca pemerintah daerah, kewajiban disajikan berdasarkan likuiditasnya dan terbagi menjadi dua kelompok besar, yaitu: Kewajiban Jangka Pendek dan Kewajiban Jangka Panjang.

Klasifikasi kewajiban dapat dilihat pada tabel sebagai berikut:

Kewajiban Jangka Pendek	Utang Perhitungan Pihak Ketiga (PFK)
	Utang Bunga
	Bagian Lancar Utang Jangka Panjang
	Pendapatan Diterima Dimuka
	Utang Belanja
	Utang Jangka Pendek Lainnya
Kewajiban Jangka Panjang	Utang Dalam Negeri
	Utang Jangka Panjang Lainnya

Pengakuan Kewajiban

Kewajiban diakui jika besar kemungkinan bahwa pengeluaran sumber daya ekonomi akan dilakukan atau telah dilakukan untuk menyelesaikan kewajiban yang ada sekarang, dan perubahan atas kewajiban tersebut mempunyai nilai penyelesaian yang dapat diukur dengan andal. Kewajiban diakui pada saat dana pinjaman diterima atau pada saat kewajiban timbul.

Kewajiban dapat timbul dari:



- a) Transaksi dengan pertukaran (*exchange transactions*).
- b) Transaksi tanpa pertukaran (*non-exchange transactions*), sesuai hukum yang berlaku dan kebijakan yang diterapkan belum lunas dibayar sampai dengan saat tanggal pelaporan.
- c) Kejadian yang berkaitan dengan pemerintah (*government-related events*).
- d) Kejadian yang diakui pemerintah (*government-acknowledged events*).

Pengukuran Kewajiban

Kewajiban dicatat sebesar nilai nominal. Kewajiban dalam mata uang asing dijabarkan dan dinyatakan dalam mata uang rupiah. Penjabaran mata uang asing menggunakan kurs tengah bank sentral pada tanggal neraca.



BAB V PENJELASAN POS-POS LAPORAN KEUANGAN

5.1 PENJELASAN POS-POS AKUN LAPORAN REALISASI ANGGARAN

Penjelasan untuk masing-masing pos akun LRA sebagai berikut:

5.1.a. PENDAPATAN - LRA

Jumlah anggaran pendapatan Tahun 2023 sebesar Rp985.927.998.915,00 sebagaimana tertuang dalam Peraturan Daerah Nomor 8 Tahun 2023 tentang Perubahan Anggaran Pendapatan dan Belanja Daerah Kota Magelang Tahun Anggaran 2023 dan Peraturan Wali Kota Nomor 26 Tahun 2023 tentang Penjabaran Perubahan Anggaran Pendapatan dan Belanja Daerah Tahun Anggaran 2023. Pendapatan ini dapat dicapai sebesar Rp1.012.649.071.845,00 atau 102,71% dari target yang ditetapkan.

Pendapatan Daerah Kota Magelang sesuai SAP meliputi Pendapatan Asli Daerah (PAD), Pendapatan Transfer, dan Lain-lain Pendapatan yang Sah, dengan anggaran dalam TA 2023 serta realisasi TA 2023 dan realisasi TA 2022, sebagai berikut:

**Tabel 5.1 Realisasi Pendapatan Per Kelompok Pendapatan
Kota Magelang Tahun Anggaran 2023 dan 2022**

No	Pendapatan Daerah :	2023			2022	Kenaikan/ Penurunan (Rp)
		Anggaran (Rp)	Realisasi (Rp)	%	Realisasi (Rp)	
1	Pendapatan Asli Daerah	306.461.148.117,00	324.669.631.605,00	105,94	377.367.945.305,00	(52.698.313.700,00)
2	Pendapatan Transfer	679.446.850.798,00	685.987.237.240,00	100,96	607.888.056.321,00	78.099.180.919,00
3	Lain-lain Pendapatan Daerah yang Sah	20.000.000,00	1.992.203.000,00	9.961,02	507.796.440,00	1.484.406.560,00
	Jumlah Pendapatan Daerah	985.927.998.915,00	1.012.649.071.845,00	102,71	985.763.798.066,00	26.885.273.779,00

Realisasi Pendapatan Kota Magelang TA 2023 sebesar Rp1.012.649.071.845,00 melampaui target sebesar Rp26.885.273.779,00 atau sebesar 2,71% dari anggarannya. Kemudian apabila dibandingkan dengan realisasi Tahun 2022 mengalami kenaikan sebesar Rp26.885.273.779,00 atau sebesar 2,73%. Kenaikan realisasi tersebut disebabkan oleh kenaikan realisasi Pendapatan Transfer dan Lain-lain Pendapatan Daerah yang Sah.

Pendapatan Transfer Pemerintah Kota Magelang Tahun 2023 dari penetapan alokasi anggaran sebesar Rp679.446.850.798,00 terealisasi sebesar Rp685.987.237.240,00. Pendapatan Transfer tersebut meliputi Pendapatan Transfer Pemerintah Pusat dengan alokasi anggaran sebesar Rp608.929.509.468,00 yang terealisasi sebesar Rp620.631.342.440,00 dan Pendapatan Transfer Antar Daerah dengan alokasi anggaran sebesar Rp70.517.341.330,00 terealisasi sebesar Rp65.355.894.800,00.



Pendapatan Transfer bagi Kabupaten/Kota Tahun 2023 berdasarkan Peraturan Presiden Nomor 130 Tahun 2022 tanggal 30 November 2022 tentang Rincian Anggaran Pendapatan dan Belanja Negara Tahun 2023 dan Keputusan Menteri Keuangan Republik Indonesia Nomor 389 Tahun 2023 tentang Keputusan Menteri Keuangan tentang Perubahan Rincian Alokasi Hibah kepada Daerah Tahun Anggaran 2023 Tahap II tanggal 27 Oktober 2023.

Realisasi masing-masing akun pendapatan daerah dapat dijelaskan sebagai berikut:

5.1.a.1) Pendapatan Asli Daerah (PAD)

Akun ini menggambarkan realisasi Pendapatan Asli Daerah (PAD) untuk periode TA 2023 dan 2022, dengan rincian pos dan jumlah PAD sebagai berikut:

**Tabel 5.2 Realisasi Pendapatan Asli Daerah (PAD) Kota Magelang
Tahun Anggaran 2023 dan 2022**

No	Jenis Pendapatan Asli Daerah (PAD)	2023			2022	Kenaikan/ Penurunan
		Anggaran (Rp)	Realisasi (Rp)	%	Realisasi (Rp)	(Rp)
1	Pajak Daerah	52.510.000.000,00	58.054.811.662,00	110,56	50.527.714.269,00	7.527.097.393,00
2	Retribusi Daerah	6.819.604.000,00	8.387.983.403,00	123,00	7.596.084.765,00	791.898.638,00
3	Hasil Pengelolaan Kekayaan Daerah yang Dipisahkan	11.125.403.000,00	10.877.026.257,00	97,77	8.960.533.259,00	1.916.492.998,00
4	Lain-lain PAD yang Sah	236.006.141.117,00	247.349.810.283,00	104,81	310.283.613.012,00	(62.933.802.729,00)
	Jumlah	306.461.148.117,00	324.669.631.605,00	105,94	377.367.945.305,00	(52.698.313.700,00)

Realisasi PAD TA 2023 sebesar Rp324.669.631.605,00 atau sebesar 105,94%. Apabila dibandingkan dengan realisasi Tahun 2022 mengalami penurunan sebesar Rp52.698.313.700,00,00 atau 13,96%. Realisasi PAD ini terbesar berasal dari Lain-lain PAD yang sah yaitu sebesar Rp247.349.810.283,00 yang diantaranya berasal dari pendapatan BLUD RSUD Tidar, RSUD Budi Rahayu, dan Puskesmas.

Realisasi masing-masing jenis PAD TA 2023 dan 2022 tersaji sebagai berikut:

5.1.a.1) a) Pendapatan Pajak Daerah-LRA

Pajak Daerah merupakan PAD yang tarifnya ditetapkan melalui Peraturan Daerah (Perda). Beberapa Perda yang mengatur tentang hal tersebut, antara lain Perda Nomor 2 Tahun 2017 tentang Perubahan Perda Kota Magelang Nomor 16 Tahun 2011 tentang Pajak Daerah; Perda Kota Magelang Nomor 9 Tahun 2010 tentang Bea Perolehan Hak Atas Tanah dan Bangunan; Perda Kota Magelang Nomor 10 Tahun 2010 tentang Pajak Air Tanah. Pendapatan Pajak Daerah Kota Magelang dikelola oleh Badan Pengelola Keuangan dan Aset Daerah Kota Magelang, dengan Realisasi selama TA 2023 apabila dibandingkan dengan TA 2022 adalah sebagai berikut:



Tabel 5.3 Realisasi Pajak Daerah Kota Magelang Tahun Anggaran 2023 dan 2022

No	Pendapatan Pajak Daerah:	2023			2022	Kenaikan/ Penurunan
		Anggaran (Rp)	Realisasi (Rp)	%	Realisasi (Rp)	(Rp)
1	Hotel	6.750.000.000,00	6.943.021.074,00	102,86	5.746.066.498,00	1.196.954.576,00
2	Restoran	12.000.000.000,00	13.079.337.881,00	108,99	10.009.819.755,00	3.069.518.126,00
3	Hiburan	1.500.000.000,00	1.624.484.831,00	108,30	1.597.879.967,00	26.604.864,00
4	Reklame	2.200.000.000,00	2.240.434.500,00	101,84	2.182.297.100,00	58.137.400,00
5	Penerangan Jalan	9.700.000.000,00	10.538.716.077,00	108,65	9.841.648.502,00	697.067.575,00
6	Parkir	200.000.000,00	225.618.200,00	112,81	179.749.000,00	45.869.200,00
7	Air Tanah	350.000.000,00	400.709.720,00	114,49	338.837.700,00	61.872.020,00
8	Sarang Burung Walet	10.000.000,00	10.195.000,00	101,95	10.075.000,00	120.000,00
9	Bumi dan Bangunan	6.500.000.000,00	6.896.488.133,00	106,10	6.884.410.236,00	12.077.897,00
10	Bea Perolehan Hak atas Tanah dan Bangunan	13.300.000.000,00	16.095.806.246,00	121,02	13.736.930.511,00	2.358.875.735,00
	Jumlah	52.510.000.000,00	58.054.811.662,00	110,56	50.527.714.269,00	7.527.097.393,00

Realisasi pendapatan pajak daerah TA 2023 sebesar Rp58.054.811.662,00 melampaui target sebesar Rp5.544.811.662,00 atau naik 10,56% dari anggarannya. Apabila dibandingkan dengan realisasi TA 2022 mengalami kenaikan sebesar Rp7.527.097.393,00 atau naik sebesar 14,90%. Kenaikan realisasi pajak daerah pada Tahun 2023 ini dipengaruhi oleh beberapa hal, antara lain sebagai berikut :

1. Peningkatan pendapatan BPHTB yang sangat signifikan dibandingkan Tahun 2022 dipengaruhi adanya penyesuaian NJOP PBB-P2 Tahun 2022 sebagai dampak positif pembangunan yang mendekati nilai pasar yang sesungguhnya sehingga berpengaruh pada nilai transaksi dari perolehan hak atas tanah dan bangunan, disamping itu juga adanya peralihan dari BUMN terhadap aset tanah yang berada di Kota Magelang.
2. Semakin pulihnya situasi dan kondisi pasca pandemi *Covid-19* sehingga kegiatan ekonomi masyarakat sudah berjalan dengan baik. Dengan berjalannya roda ekonomi masyarakat maka akan banyak berpengaruh terhadap realisasi pajak karena pelaku usaha di bidang perhotelan, restoran, parkir dan hiburan sudah bisa menjalankan usahanya. Khusus untuk perhotelan dengan adanya kegiatan masyarakat, perusahaan, serta kegiatan pelayanan masyarakat yang dilakukan oleh pemerintah baik pusat maupun daerah maka banyak sekali kegiatan perusahaan, pemerintah dan masyarakat yang menggunakan jasa hotel dalam pelaksanaan kegiatannya.
3. Dengan roda ekonomi yang semakin naik aktivitasnya maka berpengaruh pada penghasilan masyarakat Kota Magelang yang menunjukkan *trend*



peningkatan sehingga memiliki dampak terhadap kemampuan bayar wajib pajak di Kota Magelang sehingga terjadi peningkatan partisipasi masyarakat dalam pembayaran pajak daerah

4. Semakin banyaknya usaha baru di sektor kuliner baik itu kafe, rumah makan maupun restoran yang melebarkan sayap bisnis di Kota Magelang, maka potensi penerimaan Pajak Restoran juga semakin tinggi karena akan menambah jumlah wajib pajak potensial yang melakukan pembayaran pajak restoran.

Seiring situasi ekonomi yang semakin membaik dan juga upaya dari BPKAD untuk melakukan optimalisasi penerimaan pajak daerah maka capaian realisasi penerimaan pajak daerah melebihi target yang ditetapkan yaitu sebesar 10,56%. Adapun beberapa langkah optimalisasi yang ditempuh antara lain:

1. Pelayanan dan pembayaran pajak daerah secara *online* dan non tunai;
2. Optimalisasi penerimaan pajak daerah melalui laporan keuangan entitas seperti melakukan pemeriksaan laporan keuangan wajib pajak hotel dan restoran, melakukan pemantauan omset wajib pajak hotel dan restoran;
3. Optimalisasi pemantauan penggunaan *Tax Monitoring Device* seperti *Tapping Box*, *Point Off Sale* untuk mengetahui transaksi atau omset yang diterima atau yang seharusnya diterima oleh wajib pajak;
4. Penilaian kembali tanah dan bangunan obyek PBB-P2 dan pemutakhiran data secara periodik;
5. Melakukan pemeriksaan pajak untuk menguji kepatuhan wajib pajak baik kepatuhan secara formal maupun kepatuhan secara material; dan
6. Pemutakhiran data wajib pajak dengan pembuatan digitasi peta spasial.

Dari 10 rincian objek pajak daerah yang dikelola oleh Pemerintah Kota Magelang semuanya tercapai dan melebihi target anggaran pendapatan Tahun 2023.

5.1.a.1) b) Pendapatan Retribusi Daerah-LRA

Retribusi Daerah merupakan PAD yang tarifnya ditetapkan melalui Peraturan Daerah (Perda). Beberapa Perda yang mengatur tentang retribusi daerah antara lain sebagai berikut:

1. Perda Kota Magelang Nomor 17 Tahun 2011 tentang Retribusi Jasa Umum sebagaimana telah diubah dengan Perda Kota Magelang Nomor 6 Tahun 2018 tentang Perubahan Kedua Atas Perda Nomor 17 Tahun 2011 tentang Retribusi Jasa Umum;
2. Perda Kota Magelang Nomor 18 Tahun 2011 tentang Retribusi Jasa Usaha sebagaimana telah diubah dengan Perda Kota Magelang Nomor 4 Tahun 2017 tentang Perubahan Atas Perda Nomor 18 Tahun 2011 tentang Retribusi Jasa Usaha;
3. Perda Kota Magelang Nomor 19 Tahun 2011 tentang Retribusi Perizinan Tertentu sebagaimana telah diubah dengan Perda Kota Magelang Nomor 5



Tahun 2017 tentang Perubahan atas Perda Nomor 19 Tahun 2011 tentang Retribusi Perizinan Tertentu;

Realisasi Pendapatan Retribusi Daerah Tahun Anggaran 2023 dan 2022 adalah sebagai berikut:

Tabel 5.4 Pendapatan Retribusi Daerah Tahun Anggaran 2023 dan 2022

No	Pendapatan Retribusi-LRA :	ANGGARAN 2023 (Rp)	REALISASI 2023 (Rp)	%	REALISASI 2022 (Rp)	Kenaikan/ Penurunan (Rp)
1	Retribusi Jasa Umum	4.386.004.000,00	5.480.436.647,00	124,95	5.241.833.277,00	238.603.370,00
2	Retribusi Jasa Usaha	1.363.040.000,00	1.502.573.000,00	110,24	1.325.370.000,00	177.203.000,00
3	Retribusi Perizinan Tertentu	1.070.560.000,00	1.404.973.756,00	131,24	1.028.881.488,00	376.092.268,00
	JUMLAH TOTAL	6.819.604.000,00	8.387.983.403,00	123,00	7.596.084.765,00	791.898.638,00

Realisasi pendapatan retribusi daerah TA 2023 sebesar Rp8.387.983.403,00 melampaui sebesar Rp1.568.379.403,00 atau sebesar 23,00% dari anggarannya. Apabila dibandingkan dengan realisasi anggaran Tahun 2022 mengalami kenaikan sebesar Rp791.898.638,00 atau naik 10,43%.

Beberapa informasi terkait realisasi Pendapatan Retribusi Daerah antara lain sebagai berikut:

1. Kenaikan realisasi pendapatan Retribusi Jasa Umum Pelayanan Kesehatan Tahun 2023 sebesar Rp131.960.500,00 (Lampiran 1) dibandingkan Tahun 2022 disebabkan oleh:
 - a. Pembayaran pemeriksaan sampel klinis untuk klaim Prolanis BPJS kimia darah lengkap 6 bulanan untuk DM & Hipertensi Semester II Tahun 2022 yang dibayarkan pada Tahun 2023 dikarenakan adanya peningkatan jumlah sampel klinis Prolanis BPJS dari beberapa Puskesmas;
 - b. Peningkatan jumlah pemeriksaan sampel lingkungan (kimia dan mikrobiologi) oleh pelanggan yang datang memeriksakan sampel ke Laboratorium Kesehatan Daerah karena pelonggaran pembatasan aktivitas seiring meredanya *Covid-19*; dan
 - c. Peningkatan pemeriksaan sampel limbah terutama parameter kimia limbah yang telah terakreditasi pada Tahun 2023.
2. Kenaikan realisasi pendapatan Retribusi Jasa Umum Pelayanan Pasar pada Tahun 2023 sebesar Rp38.691.170,00 (Lampiran 1) jika dibandingkan dengan Tahun 2022 terjadi pada retribusi pelataran/lesehan dan kios. Hal tersebut dikarenakan:
 - a. Adanya pembayaran piutang pajak wajib retribusi kios pada Tahun 2023 atas SKRD di Tahun 2022.
 - b. Penerapan retribusi dengan menggunakan *e-retribusi*, sudah bisa diterima dengan baik oleh masyarakat sehingga masyarakat sudah



terbiasa untuk melakukan *top up* saldo *e-money* sehingga pembayaran retribusi lebih lancar.

3. Realisasi pendapatan Retribusi Jasa Usaha Tempat Rekreasi dan Olahraga pada Tahun 2023 naik signifikan sebesar Rp165.973.000,00 apabila dibandingkan dengan Tahun 2022 disebabkan oleh:
 - a. Kebun Raya Gunung Tidar yang saat ini sudah menjadi *icon* wisata religi bagi masyarakat sehingga pada bulan-bulan tertentu terjadi lonjakan jumlah pengunjung untuk berziarah ke Kebun Raya Gunung Tidar.
 - b. Adanya kegiatan-kegiatan budaya yang berkaitan dengan Gunung Tidar yang membuat pengunjung kawasan Gunung Tidar menjadi semakin banyak.
4. Pada tahun 2023 pendapatan retribusi Pengawasan dan Pengendalian Menara Telekomunikasi tetap dianggarkan, berbeda dengan Tahun 2022 dikarenakan ketentuan tentang pemungutan retribusi Pengawasan dan Pengendalian Menara Telekomunikasi masih tetap berlaku yaitu Perda Kota Magelang Nomor 18 Tahun 2011 tentang Retribusi Jasa Usaha sebagaimana telah diubah dengan Perda Kota Magelang Nomor 4 Tahun 2017 tentang Perubahan Atas Perda Nomor 18 Tahun 2011 tentang Retribusi Jasa Usaha, walaupun telah terbit Undang-Undang Nomor 1 Tahun 2022 tentang Hubungan Keuangan Antara Pemerintah Pusat dan Pemerintahan Daerah dimana untuk retribusi Pengawasan dan Pengendalian Menara Telekomunikasi sudah tidak dipungut namun Pemerintah Daerah masih diberikan waktu selama dua tahun untuk memberlakukan regulasi saat ini sebelum tersusun Peraturan Daerah yang baru yang didasarkan atas Undang-Undang Nomor 1 Tahun 2022 tersebut.
5. Dengan semakin membaiknya situasi dan kondisi pasca pandemi *Covid-19*, terutama dengan sudah bergeraknya roda ekonomi di masyarakat yang berdampak dengan semakin naiknya realisasi pendapatan pajak daerah dan juga berimbas pada naiknya realisasi retribusi daerah, namun juga ada beberapa retribusi daerah tidak mencapai target dalam penerimannya antara lain adalah:
 - a. Retribusi Tempat Khusus Parkir untuk Tahun 2023 tidak memenuhi target yaitu dari anggaran sebesar Rp281.040.000,00 terealisasi sebesar Rp280.540.000,00 atau sebesar 99,82% dikarenakan pada tempat khusus parkir kawasan Gunung Tidar terjadi penurunan pada musim kunjungan Bulan Ruwah akibat faktor cuaca, yaitu curah hujan yang tinggi sehingga jumlah kunjungan menurun.
 - b. Retribusi Rumah Potong Hewan untuk Tahun 2023 tidak memenuhi target yaitu dari anggaran sebesar Rp100.000.000,00 terealisasi sebesar Rp94.055.000,00 atau sebesar 94,06% dikarenakan pelayanan pemotongan sapi pada Unit Pelaksana Teknis Rumah Potong Hewan (UPT RPH) menyesuaikan dengan permintaan



pemotongan hewan oleh jagal hewan sebagai pelaku usaha yang menggunakan jasa pemotongan hewan di RPH, sehingga jumlah pemotongan hewan menyesuaikan permintaan pasar dalam hal ini jagal hewan.

- c. Realisasi pendapatan Retribusi Jasa Umum Pelayanan Pemakaman dan Pengabuan Mayat pada Tahun 2023 sebesar Rp221.313.800,00 mengalami penurunan apabila dibandingkan dengan realisasi Tahun 2022 sebesar Rp353.699.400,00 yaitu dengan penurunan sebesar Rp132.385.600,00 atau 37,43% dikarenakan pemohon perpanjangan ijin di Tahun 2023 jumlahnya sedikit karena sudah banyak yang mengajukan perpanjangan pemakaman (lima tahunan) sejak dilakukan pemutihan pada Tahun 2017.
- d. Realisasi Pendapatan Retribusi Penjualan Produksi Usaha Daerah pada Tahun 2023 tidak mencapai target yang ditetapkan yaitu dari anggaran sebesar Rp62.000.000,00 terealisasi sebesar Rp56.096.000,00 atau sebesar 90,43% dikarenakan adanya efek *elnino* yang berdampak pada kemarau panjang sehingga untuk pengairan perikanan tidak dapat secara optimal bisa digunakan untuk pembibitan dan pengembangan ikan. Dengan pengairan yang terganggu maka produksi bibit ikan juga berkurang yang berakibat penjualan ikan menjadi berkurang.

Adapun rincian Pendapatan Retribusi Daerah Tahun Anggaran 2023 dan 2022 tersaji pada **Lampiran 1**.

Sedangkan rincian Pendapatan Retribusi Daerah yang dikelola oleh masing-masing Organisasi Perangkat Daerah (OPD) penghasil selama TA 2023 dan 2022 tersaji pada **Lampiran 2**.

5.1.a.1) c) **Pendapatan Hasil Pengelolaan Kekayaan Daerah Yang Dipisahkan**

Realisasi Pendapatan Hasil Pengelolaan Kekayaan Daerah yang Dipisahkan (HPKDYD) merupakan PAD dari pembagian atas laba perusahaan milik daerah. Pendapatan Hasil Pengelolaan Kekayaan Daerah Yang Dipisahkan Tahun 2023 dan 2022 sebagai berikut:

Tabel 5.5 Pendapatan Hasil Pengelolaan Kekayaan Daerah Yang Dipisahkan Tahun 2023 dan 2022

No	Hasil Pengelolaan Kekayaan Daerah Yg Dipisahkan :	2023			2022	Kenaikan/ Penurunan (Rp)
		Anggaran (Rp)	Realisasi (Rp)	%	Realisasi (Rp)	
1	Perusahaan Milik Daerah	2.466.065.000,00	2.343.775.458,00	95,04	1.640.061.190,00	703.714.268,00
2	Lembaga Keuangan Bank	8.659.338.000,00	8.533.250.799,00	98,54	7.320.472.069,00	1.212.778.730,00
	Jumlah	11.125.403.000,00	10.877.026.257,00	97,77	8.960.533.259,00	1.916.492.998,00



Realisasi pendapatan HPKDYD TA 2023 mencapai hasil sebesar Rp10.877.026.257,00 atau 97,77% dari anggaran Tahun 2023. Apabila dibandingkan dengan realisasi TA 2022 mengalami kenaikan sebesar Rp1.916.492.998,00 atau naik 21,39%.

Rincian Realisasi Hasil Pengelolaan Kekayaan Daerah yang Dipisahkan adalah sebagai berikut:

1. Bagian Laba atas Penyertaan Modal pada Perusahaan Daerah atau BUMD sebesar Rp2.343.775.458,00 terdiri dari :
 - a) Bagian laba Perusahaan Daerah Air Minum (PDAM) Tahun 2023 sebesar Rp1.595.342.246,00 dan Tahun 2022 sebesar Rp1.387.778.807,00 atau terdapat kenaikan 14,96%.
 - b) Bagian laba Perusahaan Daerah Perbengkelan Tahun 2023 sebesar Rp99.936.680,00 dan Tahun 2022 sebesar Rp 52.282.383,00 atau terdapat kenaikan 91,15%.
 - c) Bagian laba Perusahaan Daerah Obyek Wisata Taman Kyai Langgeng Tahun 2023 sebesar Rp516.773.905,00 dan Tahun 2022 sebesar Rp200.000.000,00 atau terdapat kenaikan 158,39%.
 - d) Bagian laba Perusahaan Daerah Percetakan Tahun 2023 sebesar Rp131.722.627,00 dan Tahun 2022 sebesar Rp0,00 atau terdapat kenaikan 100,00%.
2. Bagian Laba Lembaga Keuangan Bank sebesar Rp8.533.250.799,00 terdiri dari :
 - a) Bagian laba dari Bank Jateng Tahun 2023 sebesar Rp6.912.595.818,00 dan Tahun 2022 sebesar Rp5.977.565.078,00 atau terdapat kenaikan 15,64%.
 - b) Bagian laba BPR Bank Magelang Tahun 2023 sebesar Rp1.588.146.045,00 dan Tahun 2022 sebesar Rp1.279.750.511,00 atau terdapat kenaikan 24,10%.
 - c) Laba dari Bank Perkreditan Rakyat Badan Kredit Kecamatan (BPR BKK) Kota Magelang Tahun 2023 sebesar Rp32.508.936,00 dan Tahun 2022 sebesar Rp63.156.480,00 atau terdapat penurunan 48,53%.

5.1.a.1) d) Lain-lain Pendapatan Asli Daerah (PAD) Yang Sah

Lain-lain PAD Yang Sah merupakan Pendapatan Asli Daerah dari berbagai sumber yang bersifat tidak tetap/rutin, dengan realisasi selama Tahun Anggaran 2023 dan 2022 sebagai berikut:

Tabel 5.6 Lain-lain Pendapatan Asli Daerah Yang Sah Tahun Anggaran 2023 dan 2022

No	Lain-lain PAD yang Sah :	2023			2022	Kenaikan/ Penurunan
		Anggaran (Rp)	Realisasi (Rp)	%	Realisasi (Rp)	(Rp)
1	Pendapatan BLUD	222.320.000.000,00	235.000.250.744,00	105,70	302.904.143.287,00	(67.903.892.543,00)



Pemerintah Kota Magelang
Catatan Atas Laporan Keuangan
Untuk Tahun-Tahun yang berakhir pada tanggal 31 Desember 2023 dan 2022

No	Lain-lain PAD yang Sah :	2023			2022	Kenaikan/ Penurunan
		Anggaran (Rp)	Realisasi (Rp)	%	Realisasi (Rp)	(Rp)
2	Jasa Giro	6.080.000.000,00	4.187.611.363,00	68,88	3.549.845.439,00	637.765.924,00
3	Pendapatan Bunga	1.500.000.000,00	1.129.762.141,00	75,32	0,00	1.129.762.141,00
4	Hasil Pemanfaatan BMD yang Tidak Dipisahkan	4.727.142.617,00	4.924.288.766,00	104,17	2.186.295.945,00	2.737.992.821,00
5	Hasil Penjualan BMD yang Tidak Dipisahkan	495.720.500,00	528.006.683,00	106,51	675.464.411,00	(147.457.728,00)
6	Pendapatan Denda Pajak Daerah	100.000.000,00	283.159.582,00	283,16	111.931.541,00	171.228.041,00
7	Pendapatan Denda Retribusi Daerah	0,00	152.100,00	0,00	247.720,00	(95.620,00)
8	Penerimaan atas Tuntutan Ganti Kerugian Keuangan Daerah	0,00	77.000.000,00	0,00	0,00	77.000.000,00
9	Pendapatan Denda atas Keterlambatan Pelaksanaan Pekerjaan	0,00	164.108.981,00	0,00	53.924.908,00	110.184.073,00
10	Pendapatan dari Pengembalian	0,00	223.158.826,00	0,00	586.974.176,00	(363.815.350,00)
11	Pendapatan Denda atas Pelanggaran Peraturan Daerah	783.278.000,00	832.311.097,00	106,26	214.785.585,00	617.525.512,00
	Jumlah	236.006.141.117,00	247.349.810.283,00	104,81	310.283.613.012,00	(62.933.802.729,00)

Realisasi Lain-lain PAD yang Sah TA 2023 tercapai sebesar Rp247.349.810.283,00 atau 104,81%. Jika dibandingkan dengan realisasi TA 2022 mengalami penurunan sebesar Rp62.933.802.729,00 atau sebesar 20,28%.

Beberapa informasi terkait Lain-lain PAD yang Sah TA 2023 adalah sebagai berikut:

1. Realisasi Pendapatan BLUD Tahun 2023 jika dibandingkan dengan Tahun 2022 mengalami penurunan sebesar Rp67.903.892.543,00 atau turun 22,42% dikarenakan pada Tahun 2022 terjadi pembayaran piutang klaim *Covid-19* dimana pendapatan dari *Covid-19* di Tahun 2022 mencapai Rp103.336.729.340,00 sedangkan di Tahun 2023 pendapatan dari *Covid-19* sebesar Rp2.909.155.000,00.
2. Realisasi Pendapatan Hasil Pemanfaatan BMD yang Tidak Dipisahkan Tahun 2023 adalah sebesar Rp4.924.288.766,00 mengalami kenaikan sebesar Rp2.737.992.821,00 atau 125,23% jika dibandingkan realisasi Tahun 2022 sebesar Rp2.186.295.945,00. Realisasi Pendapatan Hasil Pemanfaatan BMD yang Tidak Dipisahkan Tahun 2023 tersebut terdiri dari realisasi Hasil Sewa BMD sebesar Rp2.579.078.737,00, realisasi Hasil Kerja Sama Pemanfaatan BMD sebesar Rp2.014.988.549,00, dan realisasi Hasil dari Bangun Guna Serah sebesar Rp330.221.480,00.



3. Realisasi Pendapatan Denda Pajak Tahun 2023 naik sebesar Rp171.228.041 atau 152,98% jika dibandingkan Tahun 2022 dikarenakan banyaknya realisasi pendapatan untuk periode masa pajak bulan dan tahun sebelumnya dimana pembayaran dilakukan setelah lewat jatuh tempo.
4. Pendapatan Denda Retribusi tidak dianggarkan karena Pemerintah Kota Magelang memiliki harapan bahwa masyarakat tertib dalam membayar retribusi walaupun pada kenyataannya juga masih terdapat denda retribusi. Adapun realisasi Pendapatan Denda Retribusi Tahun 2023 sebesar Rp152.100,00.
5. Terdapat Uang Jaminan Penghuni Rusunawa/Rusus per 31 Desember 2023 sebesar Rp115.560.326,00 yang terdiri dari:

Tabel 5.7 Uang Jaminan Penghuni Rusunawa/Rusus per 31 Desember 2023

No	Lokasi Hunian	Nilai per 31 Desember 2023 (Rp)
1	Rusun Potrobangsari	23.730.597,00
2	Rusun Tidar	33.704.876,00
3	Rusun Wates	39.964.543,00
4	Rusus Wates	10.591.322,00
5	Rusus Kedungsari	5.943.997,00
6	Penghuni yang sudah keluar namun tabungan belum ditutup	1.624.991,00
	Jumlah	115.560.326,00

Adapun rincian Uang Jaminan Penghuni Rusunawa/Rusus per 31 Desember 2023 tersaji pada **Lampiran 3**.

5.1.a.2) Pendapatan Transfer

Pendapatan Transfer berasal dari Pemerintah Pusat dan Provinsi, meliputi Pendapatan Transfer Pemerintah Pusat-Dana Perimbangan, Dana Insentif Daerah dan Pendapatan Transfer Antar Daerah. Realisasi Pendapatan Transfer pada Tahun Anggaran 2023 dan 2022 adalah sebagai berikut:

Tabel 5.8 Pendapatan Transfer Tahun Anggaran 2023 dan 2022

No	Pendapatan Transfer :	2023			2022	Kenaikan/ Penurunan (Rp)
		Anggaran (Rp)	Realisasi (Rp)	%	Realisasi (Rp)	
1	Transfer Pemerintah Pusat	608.929.509.468,00	620.631.342.440,00	101,92	542.582.272.944,00	78.049.069.496,00
	a. Transfer Pemerintah Pusat - Dana Perimbangan	556.406.770.468,00	568.108.603.440,00	102,10	525.532.389.944,00	42.576.213.496,00
	b. Transfer Pemerintah Pusat - Dana Insentif Daerah	52.522.739.000,00	52.522.739.000,00	100,00	17.049.883.000,00	35.472.856.000,00
2	Transfer Antar Daerah	70.517.341.330,00	65.355.894.800,00	92,68	65.305.783.377,00	50.111.423,00
	a. Transfer Antar Daerah-Bagi	63.815.341.330,00	58.762.852.000,00	92,08	52.444.805.386,00	6.318.046.614,00



	Hasil					
	b. Transfer Antar Daerah-Bantuan Keuangan	6.702.000.000,00	6.593.042.800,00	98,37	12.860.977.991,00	(6.267.935.191,00)
	Jumlah	679.446.850.798,00	685.987.237.240,00	100,96	607.888.056.321,00	78.099.180.919,00

5.1.a.2) a) Transfer Pemerintah Pusat

5.1.a.2) a) 1. Transfer Pemerintah Pusat-Dana Perimbangan

Dana Perimbangan meliputi Dana Bagi Hasil (DBH) Pajak, DBH Sumber Daya Alam, Dana Alokasi Umum (DAU), Dana Alokasi Khusus (DAK), dengan realisasi dalam Tahun Anggaran 2023 dan 2022 sebagai berikut:

Tabel 5.9 Transfer Pemerintah Pusat

No	Pendapatan Transfer Pemerintah Pusat	2023			2022	Kenaikan/ Penurunan
		Anggaran (Rp)	Realisasi (Rp)	%	Realisasi (Rp)	(Rp)
1	Transfer Pemerintah Pusat - Dana Perimbangan	556.406.770.468,00	568.108.603.440,00	102,10	525.532.389.944,00	42.576.213.496,00
	a. Dana Transfer Umum-Dana Bagi Hasil (DBH)	28.913.578.000,00	32.713.203.715,00	113,14	32.079.265.499,00	633.938.216,00
	b. Dana Transfer Umum-Dana Alokasi Umum (DAU)	422.770.374.867,00	430.485.816.061,00	101,82	407.860.999.000,00	22.624.817.061,00
	c. Dana Transfer Khusus-Dana Alokasi Khusus (DAK) Fisik	37.144.456.279,00	35.795.497.981,00	96,37	25.171.147.048,00	10.624.350.933,00
	d. Dana Transfer Khusus-Dana Alokasi Khusus (DAK) Non Fisik	67.578.361.322,00	69.114.085.683,00	102,27	60.420.978.397,00	8.693.107.286,00
2	Transfer Pemerintah Pusat - Dana Insentif Daerah	52.522.739.000,00	52.522.739.000,00	100,00	17.049.883.000,00	35.472.856.000,00
	Jumlah Pendapatan Transfer Pemerintah Pusat	608.929.509.468,00	620.631.342.440,00	101,92	542.582.272.944,00	78.049.069.496,00

Realisasi Penerimaan Transfer Pusat Tahun Anggaran 2023 sebesar Rp620.631.342.440,00 atau 101,92% dari anggaran yang ditetapkan sebesar Rp608.929.509.468,00. Jika dibandingkan dengan realisasi Tahun Anggaran 2022 mengalami kenaikan sebesar Rp78.049.069.496,00 atau naik sebesar 14,38%.

Berikut penjelasan Realisasi Pendapatan Transfer Pemerintah Pusat Tahun Anggaran 2023:

5.1.a.2) a) 1.1 Dana Bagi Hasil (DBH)

Dana Bagi Hasil Tahun 2023 terdiri dari DBH Pajak dan DBH SDA, dengan alokasi anggaran sebesar Rp28.913.578.000,00 terealisasi sebesar Rp32.713.203.715,00 atau mencapai 113,14% dari anggaran yang sudah ditentukan.

Rincian DBH Pemerintah Kota Magelang Tahun Anggaran 2023 adalah sebagai berikut:



1. Realisasi DBH Pajak sebesar Rp30.864.807.800,00 yang terdiri dari:
 - a) Realisasi Bagi Hasil Pajak Bumi dan Bangunan sebesar Rp1.695.162.128,00 terdiri dari:
 - Realisasi Bagi Hasil Pajak Bumi dan Bangunan Bagian Daerah sebesar Rp878.134.921,00; dan
 - Realisasi Bagi Hasil Pajak Bumi dan Bangunan Bagian Pusat Bagi Rata sebesar Rp817.027.207,00.
 - b) Realisasi DBH Pajak Penghasilan Orang Pribadi sebesar Rp16.230.408.022,00.
 - c) Realisasi Bagi Hasil Cukai Tembakau sebesar Rp12.939.237.650,00.
2. Realisasi DBH SDA sebesar Rp1.848.395.915,00 yang terdiri dari:
 - a) Realisasi DBHSDA Minyak Bumi sebesar Rp23.720.996,00
 - b) Realisasi DBHSDA Gas Bumi sebesar Rp155.597.345,00
 - c) Realisasi DBHSDA Pengusahaan Panas Bumi sebesar Rp18.610.460,00
 - d) Realisasi DBHSDA Mineral dan Batubara-Royalty sebesar Rp532.653,00
 - e) Realisasi DBHSDA Kehutanan - Provisi Sumber Daya Hutan (PSDH) sebesar Rp205.047.250,00
 - f) Realisasi DBHSDA Perikanan sebesar Rp1.444.887.211,00.

Dana Bagi Hasil Pajak Bumi dan Bangunan Bagian Daerah Tahun Anggaran 2023 mengacu pada Peraturan Presiden Republik Indonesia Nomor 130 Tahun 2022 tanggal 30 November 2022 tentang Rincian Anggaran Pendapatan dan Belanja Negara Tahun Anggaran 2023 pada Lampiran V.03 tentang Rincian Dana Bagi Hasil Pajak Bumi dan Bangunan menurut Provinsi/Kabupaten/Kota Tahun Anggaran 2022.



Berikut adalah rincian Penerimaan DBH Pajak Bumi dan Bangunan Bagian Daerah Tahun Anggaran 2023:

Tabel 5.10 Penerimaan DBH Pajak Bumi dan Bangunan Bagian Daerah Tahun Anggaran 2023 dan 2022

No	Uraian	Tahun 2023			Tahun 2022		
		PBB (Rp)	Biaya Pemungutan PBB(Rp)	Jumlah (Rp)	PBB (Rp)	Biaya Pemungutan PBB(Rp)	Jumlah (Rp)
1	PBB Bagian Daerah						
	a. Migas	510.205.000,00	0,00	510.205.000,00	246.389.000,00	8.213.000,00	254.602.000,00
	b. Non Migas/Sektor Lainnya	323.667.000,00	0,00	323.667.000,00	99.893.000,00	3.330.000,00	103.223.000,00
2	Kurang Bayar						
	PBB Bagian Daerah						
	a. Migas	0,00	0,00	0,00	0,00	0,00	0,00
	b. Non Migas/Sektor Lainnya	0,00	0,00	0,00	60.807.157,00	2.026.072,00	62.833.229,00
3	TDF TA. 2022						
	a. Migas	42.835.054,00	1.427.867,00	44.262.921,00	0,00	0,00	0,00
	b. Non Migas/Sektor Lainnya	0,00	0,00	0,00	0,00	0,00	0,00
4	Jumlah PBB Bagian Daerah						
	a. Migas	553.040.054,00	1.427.867,00	554.467.921,00	246.389.000,00	8.213.000,00	254.602.000,00
	b. Non Migas	323.667.000,00	0,00	323.667.000,00	160.700.157,00	5.356.072,00	166.056.229,00
	Jumlah 4 (a+b)	876.707.054,00	1.427.867,00	878.134.921,00	407.089.157,00	13.569.072,00	420.658.229,00



Adapun rincian Penerimaan DBH Pajak Bumi dan Bangunan Pusat Bagi Rata Tahun Anggaran 2023 adalah sebagai berikut:

Tabel 5.11 Penerimaan DBH Pajak Bumi dan Bangunan Pusat Bagi Rata Tahun 2023 dan 2022

No	Uraian	Tahun 2023	Tahun 2022
		PBB Pusat Bagi Rata (Rp)	Jumlah (Rp)
1	DBH PBB Bagi Rata	0,00	3.820.583.000,00
2	Kurang Bayar DBH PBB Bagi rata Tahun 2021 dan Penyelesaian Lebih Bayar DBH berdasarkan KMK Nomor 17/KM.07/2022 TA. 2022	0,00	803.667.166,00
3	Lebih Salur	-	-
4	TDF TA. 2022	817.027.207,00	0,00
	Jumlah (1+2+3+4)	817.027.207,00	4.624.250.166,00



Berdasarkan Peraturan Presiden Republik Indonesia Nomor 130 Tahun 2022 tanggal 30 November 2022 tentang Rincian Anggaran Pendapatan dan Belanja Negara Tahun Anggaran 2023 pada Lampiran V.02 tentang Rincian Dana Bagi Hasil Pajak Penghasilan menurut Provinsi/Kabupaten/Kota Tahun Anggaran 2023. Rincian Realisasi Dana Bagi Hasil Pajak Penghasilan adalah sebagai berikut:

Tabel 5.12 Penerimaan DBH Pajak Penghasilan Orang Pribadi Tahun Anggaran 2023 dan 2022

No	Uraian	Tahun 2023			Tahun 2022		
		PPH Ps 21 (Rp)	PPH Ps 25/29(Rp)	Jumlah (Rp)	PPH Ps 21 (Rp)	PPH Ps 25/29(Rp)	Jumlah (Rp)
1	Tahun 2023	12.849.899.000,00	1.730.101.000,00	14.580.000.000,00	12.039.220.000,00	1.302.810.000,00	13.342.030.000,00
2	Kurang Bayar DBH PPh Pasal 21 Tahun 2021 dan Penyelesaian Lebih Bayar DBH berdasarkan KMK Nomor 29/KM.07/2022 TA. 2022	0,00	0,00	0,00	996.529.413,00	0,00	996.529.413,00
3	Kurang Bayar DBH PPh Pasal 25/29 Tahun 2021 dan Penyelesaian Lebih Bayar DBH berdasarkan KMK Nomor 29/KM.07/2022 TA. 2022	0,00	0,00	0,00	0,00	291.454.797,00	291.454.797,00
4	Kurang Bayar DBH PPh Pasal 25/29 Tahun 2021 dan Penyelesaian Lebih Bayar DBH berdasarkan KMK Nomor 37/KM.07/2022 TA. 2022	0,00	0,00	0,00	0,00	605.902.118,00	605.902.118,00
5	TDF, Triwulan ke-4 TA. 2022	1.489.250.532,00	161.157.490,00	1.650.408.022,00	0,00	0,00	0,00
	Jumlah Tahun 2023 (1+2+3+4+5)	14.339.149.532,00	1.891.258.490,00	16.230.408.022,00	13.035.749.413,00	2.200.166.915,00	15.235.916.328,00



Berdasarkan Peraturan Presiden Republik Indonesia Nomor 130 Tahun 2022 tanggal 30 November 2022 tentang Rincian Anggaran Pendapatan dan Belanja Negara Tahun Anggaran 2023 pada Lampiran V.04 tentang Rincian Dana Bagi Hasil Cukai Hasil Tembakau menurut Provinsi/Kabupaten/Kota Tahun Anggaran 2023 Provinsi Jawa Tengah mendapatkan alokasi anggaran DBHCHT sebesar Rp1.207.312.334.000,00. Berdasarkan Peraturan Gubernur Jawa Tengah Nomor 38 Tahun 2022 tanggal 23 Desember 2022 tentang Alokasi Dana Bagi Hasil Cukai Hasil Tembakau Bagian Pemerintah Provinsi Jawa Tengah dan Pemerintah Kabupaten/Kota di Jawa Tengah Tahun Anggaran 2023, Kota Magelang mendapatkan Alokasi Dana Bagi Hasil Cukai Hasil Tembakau sebesar Rp11.932.148.000,00.

Berikut adalah Penerimaan DBH Cukai Hasil Tembakau Tahun Anggaran 2023:

Tabel 5.13 Penerimaan DBH Cukai Hasil Tembakau Tahun Anggaran 2023 dan 2022

No	Uraian	Anggaran 2023 (Rp)	Realisasi 2023 (Rp)	Tahun 2022 (Rp)
1	Tahun Berjalan	11.932.148.000,00	11.932.148.000,00	8.141.393.000,00
2	Kurang Bayar DBH Cukai Hasil Tembakau Tahun 2021 dan Penyelesaian Lebih Bayar DBH berdasarkan KMK Nomor 37/KM.07/2022		0,00	602.470.522,00
3	TDF, Triwulan ke-4 TA. 2022		1.007.089.650,00	0,00
	Jumlah	11.932.148.000,00	12.939.237.650,00	8.743.863.522,00

Dana Bagi Hasil Sumber Daya Alam (DBHSDA) dianggarkan sebesar Rp1.567.558.000,00 dan realisasinya sebesar Rp1.848.395.915,00 atau sebesar 117,92% yang terdiri dari:

1. DBHSDA Minyak Bumi sebesar Rp23.720.996,00;
2. DBHSDA Gas Bumi sebesar Rp155.597.345,00;
3. DBHSDA Pengusahaan Panas Bumi sebesar Rp18.610.460,00;
4. DBHSDA Mineral dan Batubara-Royalty sebesar Rp532.653,00;
5. DBHSDA Kehutanan - Provisi Sumber Daya Hutan (PSDH) sebesar Rp205.047.250,00; dan
6. DBHSDA Perikanan sebesar Rp 1.444.887.211,00.

Realisasi tersebut berdasarkan Peraturan Presiden Republik Indonesia Nomor 130 Tahun 2022 tanggal 30 November 2022 tentang Rincian Anggaran Pendapatan dan Belanja Negara Tahun Anggaran 2023 pada Lampiran V.05 tentang Rincian DBHSDA Minyak Bumi dan Gas Bumi, Lampiran V.06 tentang Rincian DBHSDA Mineral dan Batubara, Lampiran V.07 tentang Rincian DBHSDA Kehutanan, Lampiran V.08 tentang Rincian DBHSDA Perikanan, Lampiran V.09 tentang Rincian DBHSDA Panas Bumi.

Sementara untuk Tahun 2022, Realisasi tersebut berdasarkan Peraturan Presiden Republik Indonesia Nomor 98 Tahun 2022 tanggal 27 Juni 2022



Pemerintah Kota Magelang

Catatan Atas Laporan Keuangan

Untuk Tahun-Tahun yang berakhir pada tanggal 31 Desember 2023 dan 2022

tentang Perubahan atas Peraturan Presiden Nomor 104 Tahun 2021 tentang Rincian Anggaran Pendapatan dan Belanja Negara Tahun Anggaran 2022 pada Lampiran V.05 tentang Rincian DBHSDA Minyak Bumi dan Gas Bumi, Lampiran V.06 tentang Rincian DBHSDA Mineral dan Batubara, Lampiran V.07 tentang Rincian DBHSDA Kehutanan, Lampiran V.08 tentang Rincian DBHSDA Perikanan, Lampiran V.09 tentang Rincian DBHSDA Panas Bumi.



Berikut adalah rincian Penerimaan Dana Bagi Hasil Sumber Daya Alam Tahun Anggaran 2023:

Tabel 5.14 Penerimaan Dana Bagi Hasil Sumber Daya Alam Tahun Anggaran 2023 dan 2022

No	Uraian	Tahun 2023				Tahun 2022			
		Tahun 2023 (Rp)	TDF Triwulan ke-4 Tahun 2022 (Rp)	Lebih Salur/Potongan (Rp)	Realisasi (Rp)	Tahun 2022 (Rp)	Kurang Bayar Tahun 2021 dan Penyelesaian Lebih Bayar DBH Berdasarkan KMK Nomor 37/KM.7/2022 (Rp)	Lebih Salur/Potongan (Rp)	Realisasi (Rp)
1	SDA Minyak Bumi	21.649.000,00	2.071.996,00	0,00	23.720.996,00	19.162.000,00	49.718.379,00	0,00	68.880.379,00
2	SDA Gas Bumi	133.601.000,00	21.996.345,00	0,00	155.597.345,00	203.424.000,00	191.192.382,00	0,00	394.616.382,00
3	Panas Bumi (Iuran Tetap)	12.609.000,00	4.066.897,00	0,00	16.675.897,00	37.611.000,00	0,00	0,00	37.611.000,00
4	Panas Bumi (Setoran Bagian Pemerintah)	0,00	1.934.563,00	0,00	1.934.563,00	17.891.000,00	142.622.609,00	0,00	160.513.609,00
5	Mineral dan Batu Bara (Royalty)	0,00	532.653,00	0,00	532.653,00	1.263.000,00	0,00	0,00	1.263.000,00
6	Kehutanan (PSDH)	166.565.000,00	38.482.250,00	0,00	205.047.250,00	355.887.000,00	77.494.884,00	0,00	433.381.884,00
7	Perikanan	1.233.134.000,00	211.753.211,00	0,00	1.444.887.211,00	1.958.311.000,00	0,00	0,00	1.958.311.000,00
	Jumlah	1.567.558.000,00	280.837.915,00	0,00	1.848.395.915,00	2.593.549.000,00	461.028.254,00	0,00	3.054.577.254,00



Adapun informasi terkait *Treasury Deposit Facility* (TDF) adalah sebagai berikut:

1. TAHUN 2022

Penyaluran TDF ke Pemkot Magelang

- Berdasarkan Surat dari Kementerian Keuangan Nomor S-46/PK/PK.2/2023 tanggal 30 Maret 2023 perihal Rincian Penyaluran DBH Secara Non Tunai melalui TDF Tahun 2022. Berdasarkan Surat ini Alokasi TDF Pemerintah Kota Magelang Tahun 2022 sebesar Rp3.799.625.715,00.
- Berdasarkan SE Kemendagri Nomor 900.1.14.1/7481/Keuda tanggal 15 Maret 2023 perihal Pengelolaan DBH dan/atau DAU melalui fasilitas TDF. Berdasarkan SE tersebut pencatatan atas TDF tahun 2022 dicatat sebagai Aset Lainnya (Neraca) pada Pendapatan Transfer-Dana Transfer Umum DBH/DAU (LO) dan pada saat dana TDF telah disalurkan ke RKUD, Pemda mencatat sebagai Estimasi Perubahan Saldo Anggaran Lebih (SAL) pada Pendapatan Transfer-Dana Transfer Umum DBH/DAU (LRA). Dalam hal remunerasi yang dibayarkan melalui dana TDF telah disalurkan ke RKUD Pemda mencatat Estimasi Perubahan Saldo Anggaran Lebih (SAL) pada Pendapatan Bunga-Lain-Lain PAD yang Sah (LRA).
- Selanjutnya berdasarkan :
 - a. Surat Kementerian Keuangan Nomor S-96/PK/PK.2/2023 tanggal 10 Mei 2023 Perihal Rincian Dana TDF dan Remunerasi per April 2023, telah dilakukan penyaluran dana TDF ke RKUD sebesar Rp2.403.358.650,00 terdiri dari:
 - 1) DBH *Earmarked* (DBHCHT) sebesar Rp1.007.089.650,00.
 - 2) Mendukung kemampuan Keuangan Daerah sebesar Rp1.396.269.000,00.Sehingga apabila dibandingkan dengan alokasi TDF sebesar Rp3.799.625.715,00, masih terdapat sisa TDF Tahun 2022 sampai dengan April 2023 sebesar Rp1.396.267.065,00
 - b. Surat kementerian Keuangan Nomor S-138/PK/2023 tanggal 13 Oktober 2023 Perihal Penyaluran Sisa Dana *Treasury Deposit Facility* (TDF) Tahun 2022 ke RKUD, telah dilakukan



penyaluran pada tanggal 12 Oktober 2023 sebesar Rp 1.396.267.065,00.

Sehingga alokasi TDF Tahun 2022 telah ditransfer seluruhnya ke RKUD.

c. Sesuai data pada Aplikasi pendapatan transfer dari pusat (SIMTRADA), Pada Tahun 2023 juga telah dilakukan penyaluran Remunerasi atas penempatan TDF Tahun 2022 sebesar Rp 81.816.936,00 yang terbagi dalam :

- 1) Triwulan I 2023 sebesar Rp 43.898.087,00 tanggal 26 April 2023.
- 2) Triwulan II 2023 sebesar Rp19.686.314,00 tanggal 8 Agustus 2023.
- 3) Triwulan III 2023 sebesar Rp16.285.371,00 tanggal 21 November 2023.
- 4) Triwulan IV 2023 sebesar Rp1.947.164,00 tanggal 20 Desember 2023.

Sehingga total TDF dan remunerasi sebesar Rp3.881.442.651,00

Penyaluran Dana melalui TDF pada tahun 2023:

- pencatatan penerimaan TDF sebesar Rp3.799.625.715,00 ke dalam Pendapatan pada Akun Pendapatan Tranfer-Dana Transfer Umum DBH/DAU- LRA.
- pencatatan remunerasi atas DBH/DAU sebesar Rp81.816.936,00 dicatat pada Pendapatan Bunga-Lain-Lain PAD yang sah-LRA.

Kedua pencatatan tersebut (penerimaan TDF dan remunerasi atas DBH/DAU) berdasarkan ketentuan sebagaimana Surat Kemendagri Nomor 900.1.14.1/7481/Keuda tanggal 15 Maret 2023 Hal Pengelolaan DBH dan/atau DAU melalui Fasilitas TDF.

- Selanjutnya terkait pengalokasian pada belanja daerah:
 - a. Untuk *Earmarked* (DBHCHT) sebesar Rp 1.007.089.650,00 telah dialokasikan dalam Perubahan APBD Tahun Anggaran 2023.



- b. Untuk TDF dan remunerasi selain *Earmarked* (DBHCHT) sebesar Rp2.874.353.001,00 diproyeksikan sebagai silpa tahun sebelumnya (2023) untuk digunakan sebagai sumber APBD Tahun Anggaran 2024.

2. TAHUN 2023

Penyaluran TDF ke Pemkot Magelang

- Berdasarkan Surat Kementerian Keuangan RI Nomor S-54/PK/PK.2/2024 tanggal 26 Maret 2024 Hal Penyaluran Dana Treasury Deposit Facility ke RKUD dalam rangka mendukung kebutuhan belanja daerah TA 2024 TDF Kota Magelang sebesar Rp3.105.452.000,00 dan disebutkan dalam surat tersebut bahwa pemindahbukuan Dana TDF ke RKUD dimaksud telah dilakukan pada tanggal 25 Maret 2024.

Sesuai data pada Aplikasi pendapatan transfer dari pusat (SIMTRADA) tersaji rincian TDF Kota Magelang sebesar Rp3.105.452.000,00 sebagai berikut:

- a. DBH SDA Minyak Bumi 0,5% sebesar Rp1.050.000,00
- b. DBH SDA Minyak bumi 15% sebesar Rp31.465.000,00
- c. DBH PPh Pasal 25/29 OP sebesar Rp356.474.000,00
- d. DBH SDA Panas Bumi sebesar Rp4.958.000,00
- e. DBH Minyak Bumi 15% sebesar Rp1.315.000,00
- f. DBH PBB Sektor Lainnya Bagian Daerah untuk Kabupaten/Kota sebesar Rp12.972.000,00
- g. DBH PBB Non Migas Lainnya Bagian Daerah untuk Kabupaten/Kota sebesar Rp2.110.000,00
- h. DBH PBB Kehutanan Bagian Daerah untuk Kabupaten/Kota sebesar Rp25.871.000,00
- i. DBH PBB Perkebunan Bagian Daerah untuk Kabupaten/Kota sebesar Rp16.086.000,00
- j. DBH PBB Panas Bumi Bagian Daerah untuk Kabupaten/Kota sebesar Rp5.388.000,00



- k. DBH PBB Migas Bagian Daerah untuk Kabupaten/Kota sebesar Rp80.666.000,00
 - l. DBH PPh Pasal 25/29 OP sebesar Rp48.660.000,00
 - m. DBH PPh Pasal 21 sebesar Rp2.518.437.000,00
- Pencatatan Dana TDF Tahun 2023 sebesar Rp3.105.452.000,00 pada laporan keuangan berdasarkan SE Kemendagri Nomor 900.1.14.1/7481/Keuda tanggal 15 Maret 2023 perihal Pengelolaan DBH dan/atau DAU melalui fasilitas TDF. Berdasarkan SE tersebut pencatatan atas TDF tahun 2022 dicatat sebagai Aset Lainnya (Neraca) pada Pendapatan Transfer-Dana Transfer Umum DBH/DAU (LO) dan pada saat dana TDF telah disalurkan ke RKUD, Pemda mencatat sebagai Estimasi Perubahan Saldo Anggaran Lebih (SAL) pada Pendapatan Transfer-Dana Transfer Umum DBH/DAU (LRA). Dalam hal remunerasi yang dibayarkan melalui dana TDF telah disalurkan ke RKUD Pemda mencatat Estimasi Perubahan Saldo Anggaran Lebih (SAL) pada Pendapatan Bunga-Lain-Lain PAD yang Sah (LRA).



5.1.a.2) a) 1.2 Dana Alokasi Umum (DAU)

DAU Tahun 2023 terealisasi sebesar Rp430.485.816.061,00 dari anggaran sebesar Rp422.770.374.867,00 atau sebesar 101,82%. Sedangkan realisasi Tahun 2022 adalah sebesar Rp407.860.999.000,00. Adapun Penerimaan Dana Alokasi Umum Tahun Anggaran 2023 dan 2022 adalah sebagai berikut:

Tabel 5.15 Penerimaan Dana Alokasi Umum Tahun Anggaran 2023 dan 2022

No	Jenis Transfer	Tahun 2023 (Rp)	Realisasi (Rp)	Tahun 2022 (Rp)	Realisasi (Rp)
1	Dana Alokasi Umum	422.770.374.867,00	430.485.816.061,00	409.629.499.000,00	407.860.999.000,00
	Jumlah	422.770.374.867,00	430.485.816.061,00	409.629.499.000,00	407.860.999.000,00



Penerimaan Dana Alokasi Umum Tahun 2023 tersebut berdasarkan Lampiran V.10 Peraturan Presiden Republik Indonesia Nomor 130 Tahun 2022 tanggal 30 November 2022 tentang Rincian Dana Alokasi Umum menurut Provinsi/Kabupaten/Kota Tahun Anggaran 2023, Pemerintah Kota Magelang mendapatkan Alokasi Dana Alokasi Umum sebesar Rp430.702.497.000,00 yang terdiri dari:

1. DAU yang tidak ditentukan penggunaannya sebesar Rp379.905.535.000,00.
2. DAU Penggajian Formasi PPPK sebesar Rp15.103.884.000,00.
3. DAU Bidang Pendanaan Kelurahan Rp3.400.000.000,00.
4. DAU Bidang Pendidikan Rp24.993.078.000,00.
5. DAU Bidang Pekerjaan Umum Rp7.300.000.000,00.

Kemudian Kota Magelang terdapat pemotongan pagu Dana Alokasi Umum dengan diterbitkannya Keputusan Menteri Keuangan Republik Indonesia Nomor 29/KM.7/2023 tentang Pemotongan Dana Alokasi Umum dan/atau Dana Bagi Hasil Tahun Anggaran 2023 atas Daerah yang masih terdapat Sisa Dana Alokasi Khusus Non Fisik di Rekening Kas Umum Daerah sampai dengan Tahun Anggaran 2022 sebesar Rp216.680.939,00 dengan rincian potongan sebagai berikut:

1. Sisa Dana Adminduk Tahun Anggaran 2021 sebesar Rp783.654,00.
2. Sisa Dana BOP Museum Taman Budaya Tahun Anggaran 2019, Tahun Anggaran 2021 dan Tahun Anggaran 2022 sebesar Rp14.260.075,00.
3. Sisa Dana Pariwisata Tahun Anggaran 2021 dan Tahun Anggaran 2022 sebesar Rp100.407.000,00.
4. Sisa Dana Penguatan Kapasitas Kelembagaan Sentra IKM Tahun Anggaran 2022 sebesar Rp101.230.210,00.

Sedangkan Alokasi Penerimaan Dana Alokasi Umum Tahun 2022 tersebut berdasarkan Lampiran V.10 Peraturan Presiden Republik Indonesia Nomor 104 Tahun 2021 tanggal 29 November 2021 tentang Rincian Dana Alokasi Umum menurut Provinsi/Kabupaten/Kota Tahun Anggaran 2022 Pemerintah Kota Magelang mendapatkan Alokasi Dana Alokasi Umum Formula sebesar Rp409.629.499.000,00. Kemudian Kota Magelang ada pemotongan pagu Dana Alokasi Umum dengan diterbitkannya Keputusan Menteri Keuangan Republik Indonesia Nomor 34/KM.7/2021 tentang Pemotongan Penyaluran Dana Alokasi Umum atau Dana Bagi Hasil Tahun Anggaran 2022 Tahap Pertama Dalam Rangka Penggantian Dana yang Bersumber dari Anggaran Pendapatan dan Belanja Negara atas Dukungan terhadap Penanganan Dampak Pandemi *Corona Virus Disease 2019 (COVID-19)* sebesar Rp1.212.400.000,00 dan Keputusan Menteri Keuangan Republik Indonesia Nomor 10/KM.7/2022 tentang Pemotongan Dana Alokasi Umum Tahun Anggaran 2022 Tahap Pertama atas Sisa Dana Alokasi Khusus Non Fisik di Rekening Kas Umum Daerah sampai dengan Tahun Anggaran 2021 sebesar Rp556.100.000,00 dengan rincian potongan yaitu Sisa Dana BOP PAUD s.d.



31 Desember 2021 sebesar Rp384.900.000,00 dan Sisa Dana BOP Kesetaraan s.d. 31 Desember 2021 sebesar Rp171.200.000,00.

5.1.a.2) a) 1.3 Dana Alokasi Khusus (DAK)

Realisasi Penerimaan DAK sebesar Rp104.909.583.664,00 terdiri atas DAK Fisik sebesar Rp35.795.497.981,00 dan DAK Non Fisik sebesar Rp69.114.085.683,00 dengan rincian sebagai berikut:

1. DAK Fisik Penugasan 2023 sebesar Rp35.795.497.981,00; dan
2. DAK Non Fisik 2023 sebesar Rp69.114.085.683,00.

Penjelasan atas Dana Alokasi Khusus Fisik (DAK Fisik)

Berdasarkan Lampiran V.11 Peraturan Presiden Republik Indonesia Nomor 130 Tahun 2022 tanggal 30 November 2022 tentang Rincian Anggaran Pendapatan dan Belanja Negara Tahun Anggaran 2023 tentang Rincian Dana Alokasi Khusus (DAK) Fisik menurut Provinsi/Kabupaten/Kota, Pemerintah Kota Magelang mendapatkan Alokasi DAK Fisik Tahun 2023 sebesar Rp37.379.690.000,00. Anggaran Pendapatan dan Belanja Daerah Penetapan Kota Magelang mencatat sebesar Rp37.144.456.279,00 dan di Anggaran Pendapatan dan Belanja Daerah Perubahan Kota Magelang dicatat sebesar Rp37.144.456.279,00 dengan realisasi DAK Fisik sebesar Rp35.795.497.981,00 atau sebesar 96,37%.

Adapun rincian anggaran dan realisasi DAK Fisik untuk masing-masing bidang adalah sebagai berikut:

1. Bidang Pendidikan Sub Bidang SD terealisasi sebesar Rp1.080.504.000,00 dari pagu anggaran Rp1.176.041.000,00 atau sebesar 91,88%.
2. Bidang Pendidikan Sub Bidang SMP terealisasi sebesar Rp1.464.518.646,00 dari pagu anggaran Rp1.514.953.000,00 atau sebesar 96,67%.
3. Bidang Kesehatan dan KB Sub Bidang Penurunan Angka Kematian Ibu dan Angka Kematian Bayi terealisasi sebesar Rp9.216.241.150,00 dari pagu anggaran Rp10.365.374.279,00 atau sebesar 88,91%.
4. Bidang Sanitasi Sub Bidang Sanitasi terealisasi sebesar Rp2.975.408.500,00 pagu anggaran Rp2.975.409.000,00 atau sebesar 100%.
5. Bidang Kesehatan dan KB Sub Bidang Keluarga Berencana terealisasi sebesar Rp1.060.080.000,00 dari pagu anggaran Rp1.068.279.000,00 atau sebesar 99,23%.
6. Bidang Kesehatan dan KB Sub Bidang Penguatan Sistem Kesehatan terealisasi sebesar Rp19.998.745.185,00 dari pagu anggaran Rp20.044.400.000,00 atau sebesar 99,77%.

Rincian realisasi penerimaan DAK Fisik Tahun Anggaran 2023 tersaji pada **Lampiran 4**.

Penjelasan atas Dana Alokasi Khusus Non Fisik (DAK Non Fisik)

Penerimaan Dana Alokasi Khusus Non Fisik Tahun 2023 berdasarkan Lampiran V.12 Peraturan Presiden Republik Indonesia Nomor 130 Tahun 2022 tanggal 30 November 2022 tentang Rincian Dana Alokasi Khusus Non



Fisik menurut Provinsi, Kabupaten/Kota Tahun 2023, Pemerintah Kota Magelang mendapatkan Alokasi DAK Non Fisik Tahun 2023 sebesar Rp71.658.512.000,00. Anggaran Pendapatan dan Belanja Daerah Penetapan Kota Magelang mencatat sebesar Rp67.295.726.711,00 dan di Anggaran Pendapatan dan Belanja Daerah Perubahan Kota Magelang dicatat sebesar Rp67.578.361.322,00 dengan realisasi DAK Non Fisik sebesar Rp69.114.085.683,00 atau sebesar 102,27%.

Penerimaan Dana Alokasi Khusus Non Fisik Tahun 2022 berdasarkan Lampiran V.12 Peraturan Presiden Republik Indonesia Nomor 104 Tahun 2021 tanggal 29 November 2021 tentang Rincian Dana Alokasi Khusus Non Fisik menurut Provinsi, Kabupaten/Kota Tahun 2022, Pemerintah Kota Magelang mendapatkan Alokasi DAK Non Fisik Tahun 2022 sebesar Rp68.462.530.000,00. Anggaran Pendapatan dan Belanja Daerah Penetapan Kota Magelang mencatat sebesar Rp68.172.701.625,00 dan di Anggaran Pendapatan dan Belanja Daerah Perubahan Kota Magelang dicatat sebesar Rp60.294.765.037,00 dengan realisasi DAK Non Fisik sebesar Rp60.420.978.397,00 atau sebesar 100,21%.

Adapun rincian realisasi penerimaan DAK Non Fisik Tahun Anggaran 2023 tersaji pada **Lampiran 5** sedangkan Rincian Realisasi Penerimaan DAK Non Fisik Tahun Anggaran 2023 tersaji pada **Lampiran 6**.

5.1.a.2) a) 2. Transfer Pemerintah Pusat-Dana Insentif Daerah

Pendapatan Transfer Pemerintah Pusat-Dana Insentif Daerah (DID) meliputi Dana Penyesuaian, Dana Otonomi Khusus dan DID. Adapun realisasi Pendapatan Transfer Pemerintah Pusat-DID Tahun Anggaran 2023 adalah sebagai berikut:

Tabel 5.16 Transfer Pemerintah Pusat-DID Tahun Anggaran 2023 dan 2022

No	Pendapatan Transfer Pemerintah - Dana Insentif Daerah- :	2023			2022	Kenaikan/ Penurunan (Rp)
		Anggaran (Rp)	Realisasi (Rp)	%	Realisasi (Rp)	
1	Dana Insentif Daerah (DID)	52.522.739.000,00	52.522.739.000,00	100,00	17.049.883.000,00	35.472.856.000,00
	a. DID Kinerja Tahun Sebelumnya	52.522.739.000,00	52.522.739.000,00	100,00	8.046.117.000,00	44.476.622.000,00
	b. DID Kinerja Tahun Berjalan	0,00	0,00	0,00	9.003.766.000,00	(9.003.766.000,00)
	Jumlah (a+b)	52.522.739.000,00	52.522.739.000,00	100,00	17.049.883.000,00	35.472.856.000,00

Berdasarkan Peraturan Presiden Republik Indonesia Nomor 130 Tahun 2022 tanggal 30 November 2022 Lampiran V.13 tentang Rincian Alokasi Dana Insentif Daerah menurut Provinsi/Kabupaten/Kota, Pemerintah Kota Magelang mendapatkan Alokasi DID Tahun 2023 sebesar Rp52.522.739.000,00. Realisasi penerimaan dana transfer DID Tahun 2023 sebesar Rp52.522.739.000,00 atau sebesar 100,00%. Dana tersebut masuk 100% karena Pemerintah Kota Magelang dapat memenuhi Persyaratan Penyaluran DID Tahap ke II yaitu Laporan Realisasi Penyerapan DID Tahap I



dapat mencapai 70% dari Transfer DID Tahap I yang telah masuk ke Rekening Kas Umum Daerah sesuai dengan ketentuan yang telah ditetapkan dalam Peraturan Menteri Keuangan Republik Indonesia Nomor : 171/PMK.07/2022 tentang Pengelolaan Dana Insentif tanggal 22 November 2022.

Pemerintah Kota Magelang pada Tahun 2022 berdasarkan Peraturan Presiden Republik Indonesia Nomor 104 Tahun 2021 tanggal 29 November 2021 Lampiran V.13 tentang Rincian Alokasi Dana Insentif Daerah menurut Provinsi/Kabupaten/Kota, Pemerintah Kota Magelang mendapatkan Alokasi DID Tahun 2022 sebesar Rp8.046.117.000,00. Realisasi penerimaan dana transfer DID Tahun 2022 sebesar Rp8.046.117.000,00 atau sebesar 100,00%. Dana tersebut masuk 100% karena Pemerintah Kota Magelang dapat memenuhi Persyaratan Penyaluran DID Tahap ke II yaitu Laporan Realisasi Penyerapan DID Tahap I dapat mencapai 70% dari Transfer DID Tahap I yang telah masuk ke Rekening Kas Umum Daerah sesuai dengan ketentuan yang telah ditetapkan dalam Peraturan Menteri Keuangan Republik Indonesia Nomor : 160/PMK.07/2021 tentang Pengelolaan Dana Insentif tanggal 18 November 2021.

5.1.a.2) b) Transfer Antar Daerah

Pendapatan Transfer Antar Daerah berasal dari Pemerintah Provinsi, meliputi Pendapatan Bagi Hasil Pajak dan Bantuan Keuangan, dengan realisasi dalam Tahun Anggaran 2023 dan 2022 adalah sebagai berikut:

Tabel 5.17 Transfer Antar Daerah Tahun 2023 dan 2022

No	Pendapatan Transfer Antar Daerah :	2023		%	2022	Kenaikan/ Penurunan
		Anggaran (Rp)	Realisasi (Rp)		Realisasi (Rp)	
1	Pendapatan Bagi Hasil Pajak	63.815.341.330,00	58.762.852.000,00	92,08	52.444.805.386,00	6.318.046.614,00
2	Bantuan Keuangan Khusus dari Pemerintah Provinsi	6.702.000.000,00	6.593.042.800,00	98,37	12.860.977.991,00	(6.267.935.191,00)
	Jumlah (1+2)	70.517.341.330,00	65.355.894.800,00	92,68	65.305.783.377,00	50.111.423,00

5.1.a.2) b) 1. Transfer Antar Daerah-Pendapatan Bagi Hasil

Realisasi Pendapatan Bagi Hasil Pajak Provinsi yang telah diterima Pemerintah Kota Magelang Tahun 2023 sebesar Rp58.762.852.000,00 dari anggaran sebesar Rp63.815.341.330,00 atau terealisasi sebesar 92,08%. Berikut adalah rincian realisasi Pendapatan Bagi Hasil Pajak Provinsi Tahun 2023:

Tabel 5.18 Realisasi Pendapatan Bagi Hasil Pajak Provinsi Tahun 2023 dan 2022

No	Uraian	Alokasi Pergub Jateng Nomor 973/13 Tahun 2023 (Rp)	2023			2022	Kenaikan/ Penurunan (Rp)
			Anggaran sesuai Perwal Perubahan Tahun 2023 (Rp)	Realisasi (Rp)	Realisasi (%)	Realisasi (Rp)	
1	PKB	16.194.759.000,00	18.501.076.667,00	15.507.217.474,00	83,82	13.212.110.182,00	2.295.107.292,00



Pemerintah Kota Magelang
Catatan Atas Laporan Keuangan
Untuk Tahun-Tahun yang berakhir pada tanggal 31 Desember 2023 dan 2022

No	Uraian	2023				2022	Kenaikan/ Penurunan (Rp)
		Alokasi Pergub Jateng Nomor 973/13 Tahun 2023 (Rp)	Anggaran sesuai Perwal Perubahan Tahun 2023 (Rp)	Realisasi (Rp)	Realisasi (%)	Realisasi (Rp)	
2	BBNKB	8.505.641.000,00	9.735.385.190,00	7.200.139.102,00	73,96	5.653.145.346,00	1.546.993.756,00
3	PBBKB	11.314.717.000,00	11.859.421.975,00	14.291.550.657,00	120,51	11.154.445.550,00	3.137.105.107,00
4	PAP	62.435.000,00	67.961.498,00	57.443.453,00	84,52	63.927.555,00	(6.484.102,00)
5	Pajak Rokok	23.651.496.000,00	23.651.496.000,00	21.706.501.314,00	91,78	22.361.176.753,00	(654.675.439,00)
	Jumlah	59.729.048.000,00	63.815.341.330,00	58.762.852.000,00	92,08	52.444.805.386,00	6.318.046.614,00

Berdasarkan Keputusan Gubernur Jawa Tengah Nomor 973/13 Tahun 2023 tanggal 9 Maret 2023 tentang Alokasi Bagi Hasil Pajak Daerah Provinsi Jawa Tengah kepada Kabupaten/Kota di Jawa Tengah Tahun Anggaran 2023, Kota Magelang mendapatkan Alokasi Dana Bagi Hasil Pajak Tahun 2023 dan Alokasi Kurang Salur Bagi Hasil Penerimaan Pajak Daerah Provinsi Jawa Tengah kepada Kabupaten/Kota di Jawa Tengah Tahun Anggaran 2022 berdasarkan Surat Bapenda Propinsi Nomor : 971.1/020.62 tanggal 3 Februari 2023 tentang Pemberitahuan kurang/(lebih) Salur sebesar Rp59.729.048.000,00. Anggaran Pendapatan dan Belanja Daerah Perubahan Kota Magelang mencatat sebesar Rp63.815.341.330,00 dengan realisasi sebesar Rp58.762.852.000,00 atau sebesar 92,08%.

Berdasarkan Keputusan Gubernur Jawa Tengah Nomor 973/136 Tahun 2022 tanggal 11 November 2022 tentang Perubahan Alokasi Bagi Hasil Penerimaan Pajak Daerah Provinsi Jawa Tengah kepada Kabupaten/Kota di Jawa Tengah Tahun Anggaran 2022 dan Alokasi Kurang Salur Bagi Hasil Penerimaan Pajak Daerah Provinsi Jawa Tengah kepada Kabupaten/Kota di Jawa Tengah Tahun Anggaran 2021, Kota Magelang mendapatkan Alokasi Dana Bagi Hasil Pajak Tahun 2022 sebesar Rp53.316.704.000,00 dan Alokasi Kurang Bagi Hasil Penerimaan Pajak Daerah Provinsi Jawa Tengah sebesar Rp894.235.000,00.

Rincian Realisasi Penerimaan Dana Bagi Hasil Pajak Daerah Provinsi Jawa Tengah kepada Pemerintah Kota Magelang Tahun Anggaran 2023 berdasarkan surat dari Badan Pengelola Pendapatan Daerah Provinsi Jawa Tengah dari Bulan Januari 2023 sampai dengan Bulan Desember 2023 (pendapatan s.d tanggal 20 Desember 2023).

Adapun rincian Penerimaan Dana Bagi Hasil Pajak Daerah Provinsi Jawa Tengah kepada Pemerintah Kota Magelang Tahun Anggaran 2023 tersaji pada **Lampiran 7**.



5.1.a.2) b) 2. Bantuan Keuangan

Realisasi Penerimaan Bantuan Keuangan dari Pemerintah Provinsi Tahun Anggaran 2023 terealisasi sebesar Rp6.593.042.800,00 atau sebesar 98,37% dari anggaran sebesar Rp6.702.000.000,00. Apabila dibandingkan dengan realisasi Tahun 2022 sebesar Rp12.860.977.991,00 mengalami penurunan Rp6.267.935.191,00 atau sebesar 48,74%.

Berikut adalah rincian Realisasi Penerimaan Bantuan Keuangan Provinsi Jateng Tahun Anggaran 2023 sebagai berikut:

Tabel 5.19 Bantuan Keuangan Provinsi Jateng Tahun Anggaran 2023 dan 2022

No	Uraian	2023			Tahun 2022	Kenaikan / Penurunan (Rp)
		Alokasi (Rp)	Realisasi (Rp)	(%)	Realisasi (Rp)	
A	BANTUAN KHUSUS	612.000.000,00	612.000.000,00	100,00	837.000.000,00	(225.000.000,00)
1	TMMD	612.000.000,00	612.000.000,00	100,00	612.000.000,00	0,00
2	SPPD	0,00	0,00	0,00	225.000.000,00	(225.000.000,00)
B	SARANA DAN PRASARANA	6.050.000.000,00	5.941.042.800,00	98,20	11.814.367.991,00	(5.873.325.191,00)
1	Pembangunan/Pengembangan IPAL Komunal beserta Jaringan Perpipaan Kelurahan Kramat Selatan, Kelurahan Kemirirejo, dan Kelurahan Panjang Kota Magelang	350.000.000,00	343.986.000,00	98,28	0,00	343.986.000,00
2	Pembangunan/Pengembangan Saluran Drainase RW.14 Kampung Malangaten Kelurahan Rejowinangun Utara Kota Magelang	2.500.000.000,00	2.450.051.000,00	98,00	0,00	2.450.051.000,00
3	Pembangunan/Rehabilitasi Rumah Singgah Sosial Jalan Jendral Sudirman Kelurahan Magersari Kecamatan Magelang Selatan Kota Magelang	1.500.000.000,00	1.469.162.700,00	97,94	0,00	1.469.162.700,00
4	Pengadaan dan Pemasangan Fasilitas dan Perlengkapan Keselamatan Lalu Lintas dan Angkutan Jalan (KLLAJ) berupa Jalur Sepeda beserta alat pengaman dan kelengkapannya Kota Magelang	700.000.000,00	697.953.600,00	99,71	0,00	697.953.600,00
5	Peningkatan Jalan Kampung Malangaten	1.000.000.000,00	979.889.500,00	97,99	0,00	979.889.500,00



Pemerintah Kota Magelang
Catatan Atas Laporan Keuangan
Untuk Tahun-Tahun yang berakhir pada tanggal 31 Desember 2023 dan 2022

No	Uraian	2023			Tahun 2022	Kenaikan / Penurunan (Rp)
		Alokasi (Rp)	Realisasi (Rp)	(%)	Realisasi (Rp)	
	Kelurahan Rejowinangun Utara Kota Magelang					
6	Pembangunan Jalan Kampung Nambangan Kawasan Kambang Kedali	0,00	0,00	0,00	595.000.000,00	(595.000.000,00)
7	Pembangunan Sistem Pengelolaan Air Limbah Setempat (SPALDS)	0,00	0,00	0,00	343.276.991,00	(343.276.991,00)
8	Peningkatan Saluran Drainase Perkotaan - Kawasan Jl. Diponegoro	0,00	0,00	0,00	6.321.672.000,00	(6.321.672.000,00)
9	Peningkatan Saluran Drainase Perkotaan - Saluran Drainase Primer Kp Dalangan - Sungai Progo	0,00	0,00	0,00	2.374.000.000,00	(2.374.000.000,00)
10	Penyediaan Perlengkapan Jalan di Jalan Kabupaten/Kota (Pengadaan ATCS Simpang SMP 2 dan Simpang SMP 7)	0,00	0,00	0,00	1.054.437.000,00	(1.054.437.000,00)
11	Sarpras Kebudayaan Graha Budaya dan Kawasan Budaya Mantyasih	0,00	0,00	0,00	1.125.982.000,00	(1.125.982.000,00)
C	Bantuan Pendidikan	40.000.000,00	40.000.000,00	100,00	209.610.000,00	(169.610.000,00)
1	Manajemen Pendataan Pendidikan	40.000.000,00	40.000.000,00	100,00	40.000.000,00	0,00
2	Bantuan Rehab Ruang Kelas Rusak SD Negeri Potrobangsari 3 Kota Magelang	0,00	0,00	0,00	79.889.000,00	(79.889.000,00)
3	Bantuan Rehab Ruang Kelas Rusak SMP Negeri 9 Kota Magelang	0,00	0,00	0,00	89.721.000,00	(89.721.000,00)
	Jumlah Bantuan Keuangan	6.702.000.000,00	6.593.042.800,00	98,37	12.860.977.991,00	(6.267.935.191,00)

5.1.a.3) Lain-lain Pendapatan Daerah yang Sah

Lain-lain Pendapatan Daerah yang Sah adalah Penerimaan Daerah selain yang telah dikelompokkan di atas. Adapun realisasi Lain-lain Pendapatan Daerah yang Sah pada Tahun Anggaran 2023 dan 2022 adalah sebagai berikut:

Tabel 5.20 Lain-lain Pendapatan Daerah yang Sah Tahun 2023 dan 2022

No	Lain-lain Pendapatan Daerah yg Sah:	2023			2022	Kenaikan / Penurunan (Rp)
		Anggaran (Rp)	Realisasi (Rp)	%	Realisasi (Rp)	
A	Pendapatan Hibah	20.000.000,00	1.992.203.000,00	9.961,02	507.796.440,00	1.484.406.560,00



	- Pendapatan Hibah dari Pemerintah Pusat	20.000.000,00	1.992.203.000,00	9.961,02	507.796.440,00	1.484.406.560,00
B	Lain-lain Pendapatan Sesuai dengan Ketentuan Peraturan Perundang-Undangan	0,00	0,00	0,00	0,00	0,00
	- Pendapatan Hibah Dana BOS	0,00	0,00	0,00	0,00	0,00
	Jumlah (A+B)	20.000.000,00	1.992.203.000,00	9.961,02	507.796.440,00	1.484.406.560,00

5.1.a.3) a) **Pendapatan Hibah**

Berdasarkan Peraturan Presiden Nomor 130 Tahun 2022 tentang Rincian Anggaran Pendapatan dan Belanja Negara Tahun Anggaran 2023, Pemerintah Kota Magelang memperoleh alokasi Pendapatan Hibah Air Minum Berbasis Kinerja sebesar Rp20.000.000,00 (dua puluh juta rupiah). Namun pada bulan Oktober 2023 terdapat perubahan pagu alokasi Hibah berdasarkan Keputusan Menteri Keuangan Nomor 389 Tahun 2023 tentang Keputusan Menteri Keuangan tentang Perubahan Rincian Alokasi Hibah Kepada Daerah Tahun Anggaran 2023 Tahap II tanggal 27 Oktober 2023. Alokasi Hibah yang semula sebesar Rp20.000.000,00 (dua puluh juta rupiah) berubah menjadi Rp1.992.203.000,00 (satu miliar sembilan ratus sembilan puluh dua juta dua ratus tiga ribu rupiah).

Realisasi Pendapatan Hibah Tahun 2023 yaitu sebesar Rp1.992.203.000,00 dan telah disalurkan melalui pemindahbukuan dari Rekening Khusus di Bank Indonesia ke Rekening Kas Umum Daerah pada tanggal 29 Desember 2023.

5.1.a.3) b) **Lain-lain Pendapatan Sesuai dengan Ketentuan Peraturan Perundang-Undangan**

Lain-lain Pendapatan Sesuai dengan Ketentuan Peraturan Perundang-Undangan Tahun 2023 terealisasi sebesar Rp0,00, sama dengan realisasi Lain-lain Pendapatan Sesuai dengan Ketentuan Peraturan Perundang-Undangan Tahun 2022 yaitu sebesar Rp0,00.

Hal tersebut sesuai dengan Ketentuan Peraturan Perundang-Undangan khususnya yang bersumber dari Pendapatan Hibah Dana BOS, terkait dengan adanya perubahan sesuai ketentuan Peraturan Menteri Keuangan Nomor 119/PMK.07/2021 tentang Pengelolaan Dana Alokasi Khusus Non Fisik, bahwa Dana BOS termasuk dalam kategori Pendapatan DAK Non Fisik sehingga pendapatan Dana BOS tidak dialokasikan lagi dalam Lain-lain Pendapatan Daerah yang Sah tetapi dialokasikan dalam Pendapatan Transfer.

5.1.b. **BELANJA**

Belanja Daerah meliputi Belanja Operasi, Belanja Modal, Belanja Tidak Terduga (BTT) dan Belanja Transfer/Bagi Hasil ke Desa.



Anggaran dan realisasi Belanja Daerah Tahun Anggaran 2023 dan Tahun Anggaran 2022 tersaji dalam tabel berikut:

Tabel 5.21 Anggaran dan Realisasi Belanja Daerah Tahun Anggaran 2023 dan 2022

No	Belanja Daerah	Anggaran 2023 (Rp)	Realisasi 2023 (Rp)	%	Realisasi 2022 (Rp)	Kenaikan/ Penurunan (Rp)
1	Belanja Operasi	965.444.208.904,00	867.001.887.328,00	89,90	879.135.074.986,00	(12.133.187.658,00)
2	Belanja Modal	179.625.409.611,00	151.577.167.563,00	84,39	154.810.803.251,00	(3.233.635.688,00)
3	Belanja Tidak Terduga (BTT)	3.368.124.161,00	1.136.120.000,00	33,73	5.555.624.496,00	(4.419.504.496,00)
	Jumlah Belanja (1+2+3)	1.148.437.742.676,00	1.019.715.174.891,00	88,79	1.039.501.502.733,00	(19.786.327.842,00)

Realisasi Anggaran Belanja Daerah Tahun 2023 adalah sebesar Rp1.019.715.174.891,00 atau sebesar 88,79% dari anggaran yang ditetapkan. Hal tersebut tercapai karena adanya pengendalian dalam pengelolaan keuangan daerah. Upaya peningkatan pengendalian dilakukan dengan penghematan biaya (efisiensi anggaran) dengan tetap mengacu pada prinsip-prinsip disiplin anggaran. Sebagai akibat dari kebijaksanaan pengendalian anggaran tersebut terdapat penghematan dan/atau sisa belanja yang disetor ke kas daerah. Pada dasarnya dalam APBD Penetapan ataupun Perubahan telah mengakomodir kebijakan dan regulasi strategis dari pemerintah pusat atau pemerintah daerah, serta penyesuaian terhadap target kinerja SKPD.

5.1.b.1) Belanja Operasi

Belanja Operasi pada Pemerintah Kota Magelang meliputi Belanja Pegawai, Belanja Barang dan Jasa, Belanja Hibah dan Belanja Bantuan Sosial. Adapun rincian realisasi Belanja Operasi Tahun Anggaran 2023 adalah sebagai berikut:

Tabel 5.22 Belanja Operasi pada Pemerintah Kota Magelang Tahun Anggaran 2023 dan 2022

No	Belanja Operasi :	2023			2022	Kenaikan/ Penurunan (Rp)
		Anggaran (Rp)	Realisasi (Rp)	%	Realisasi (Rp)	
1	Belanja Pegawai	371.360.174.493,00	347.044.375.279,00	93,45	357.967.294.641,00	(10.922.919.362,00)
2	Belanja Barang &Jasa	559.784.146.911,00	486.885.567.556,00	86,98	500.464.607.346,00	(13.579.039.790,00)
3	Belanja Hibah	21.255.932.600,00	20.910.551.793,00	98,38	13.292.037.999,00	7.618.513.794,00
4	Belanja Bantuan Sosial	13.043.954.900,00	12.161.392.700,00	93,23	7.411.135.000,00	4.750.257.700,00
	Jumlah (1+2+3+4)	965.444.208.904,00	867.001.887.328,00	89,80	879.135.074.986,00	(12.133.187.658,00)

Realisasi Belanja Operasi Tahun Anggaran 2023 adalah sebesar Rp867.001.887.328,00 atau 89,80% dari anggaran yang ditetapkan sebesar Rp965.444.208.904,00. Apabila dibandingkan dengan realisasi Tahun Anggaran 2022 mengalami penurunan sebesar Rp12.133.187.658,00 atau turun 1,38%.

5.1.b.1) a) Belanja Pegawai

Belanja Pegawai Tahun Anggaran 2023 terealisasi sebesar Rp347.044.375.279,00 atau 93,45% dari anggarannya sebesar Rp371.360.174.493,00. Apabila dibandingkan dengan realisasi Tahun Anggaran 2022 sebesar Rp357.967.294.641,00 mengalami penurunan sebesar Rp10.922.919.362,00 atau turun 3,05%.



Beberapa informasi terkait realisasi Belanja Pegawai Tahun 2023 adalah sebagai berikut:

1. Belanja Iuran Simpanan Peserta Tabungan Perumahan Rakyat tidak terealisasi dikarenakan anggaran tersebut disiapkan untuk mengantisipasi adanya regulasi baru terkait pembayaran Iuran Simpanan Peserta Tabungan Perumahan Rakyat, namun sampai dengan akhir Tahun regulasi tersebut belum terbit.
2. Belanja Tambahan Penghasilan (Tamsil) Guru PNSD terealisasi sebesar Rp267.000.000,00 atau 62,41% dari anggarannya sebesar Rp427.818.600,00 dikarenakan terdapat sejumlah Guru yang sebelumnya menerima Tambahan Penghasilan (Tamsil) tetapi pada Tahun 2023 telah memenuhi persyaratan untuk diberikan sertifikasi sehingga kepada sejumlah Guru dimaksud tidak diberikan Tambahan Penghasilan (Tamsil).
3. Penurunan realisasi Belanja Pegawai juga diantaranya dipengaruhi oleh penurunan realisasi pada Belanja Tunjangan PPh/Tunjangan Khusus sebesar Rp1.517.752.307,00, Belanja Tunjangan Profesi Guru (TPG) PNSD sebesar Rp1.710.108.940,00, Belanja Makanan dan Minuman Rapat sebesar Rp1.573.884.000,00, Belanja Tambahan Penghasilan berdasarkan Beban Kerja sebesar Rp3.594.237.430,00, dan Belanja Tambahan Penghasilan berdasarkan Prestasi Kerja sebesar Rp5.470.805.825,00 pada Tahun 2023 jika dibandingkan dengan realisasi Tahun 2022 dikarenakan penurunan pagu anggaran menyesuaikan dengan kebutuhan OPD.

Adapun Rincian Belanja Pegawai Tahun Anggaran 2023 tersaji pada **Lampiran 8**, sedangkan rincian Belanja Pegawai per OPD Tahun Anggaran 2023 tersaji pada **Lampiran 9**.

5.1.b.1) b) Belanja Barang dan Jasa

Belanja Barang dan Jasa pada Tahun Anggaran 2023 terealisasi sebesar Rp486.885.567.556,00 atau 86,98% dari anggaran sebesar Rp559.784.146.911,00. Jika dibandingkan dengan realisasi Tahun Anggaran 2022 sebesar Rp500.464.607.346,00 mengalami penurunan Rp13.579.039.790,00 atau turun sebesar 2,71%. Rincian realisasi Belanja Barang dan Jasa Tahun Anggaran 2023 adalah sebagai berikut:

Tabel 5.23 Belanja Barang dan Jasa Tahun Anggaran 2023 dan 2022

No.	URAIAN	ANGGARAN 2023 (Rp)	REALISASI 2023 (Rp)	%	REALISASI 2022 (Rp)	Kenaikan/ Penurunan (Rp)
1	Belanja Barang	102.083.725.032,00	91.879.600.381,00	90,00	85.016.604.262,00	6.862.996.119,00
2	Belanja Jasa	135.391.005.154,00	126.123.439.326,00	93,15	128.429.728.368,00	(2.306.289.042,00)
3	Belanja Pemeliharaan	7.896.363.528,00	7.282.942.206,00	92,23	10.530.121.321,00	(3.247.179.115,00)
4	Belanja Perjalanan Dinas	39.473.614.849,00	36.173.591.751,00	91,64	31.793.182.890,00	4.380.408.861,00
5	Belanja Uang dan/atau Jasa untuk Diberikan kepada Pihak Ketiga/Pihak Lain/Masyarakat	6.698.882.664,00	6.271.432.539,00	93,62	9.435.171.797,00	(3.163.739.258,00)



Pemerintah Kota Magelang
Catatan Atas Laporan Keuangan
Untuk Tahun-Tahun yang berakhir pada tanggal 31 Desember 2023 dan 2022

No.	URAIAN	ANGGARAN 2023 (Rp)	REALISASI 2023 (Rp)	%	REALISASI 2022 (Rp)	Kenaikan/ Penurunan (Rp)
6	Belanja Barang dan Jasa BOS	14.431.008.428,00	14.465.289.359,00	100,24	15.320.538.411,00	(855.249.052,00)
7	Belanja Barang dan Jasa BLUD	253.809.547.256,00	204.689.271.994,00	80,65	219.939.260.297,00	(15.249.988.303,00)
	JUMLAH	559.784.146.911,00	486.885.567.556,00	86,98	500.464.607.346,00	(13.579.039.790,00)

Kenaikan realisasi Belanja Barang Tahun 2023 jika dibandingkan Tahun 2022 yaitu sebesar Rp6.862.996.119,00 dipengaruhi oleh naiknya realisasi Belanja Barang Pakai Habis pada Tahun 2023 sebesar Rp6.150.900.678,00. Sedangkan realisasi Belanja Barang dan Jasa BLUD pada Tahun 2023 mengalami penurunan sebesar Rp15.249.988.303,00 dibandingkan dengan Tahun 2022 dikarenakan turunnya pagu anggaran Belanja Barang dan Jasa BLUD menyesuaikan dengan kebutuhan.

Adapun Rincian Belanja Barang dan Jasa BOS per Sekolah Tahun Anggaran 2023 tersaji pada **Lampiran 10**, Rincian Belanja Barang dan Jasa per OPD Tahun Anggaran 2023 tersaji pada **Lampiran 11**, serta Rincian Belanja Barang dan Jasa per BLUD Tahun Anggaran 2023 tersaji pada **Lampiran 12**.

Beberapa informasi terkait Belanja Barang dan Jasa Tahun 2023 dapat dijelaskan sebagai berikut:

1. Belanja Barang.

Belanja Barang terdiri dari Belanja Barang Pakai Habis dan Belanja Barang Tak Habis Pakai. Belanja Barang pada Tahun Anggaran 2023 terealisasi sebesar Rp91.879.600.381,00 atau 90,00% dari anggaran sebesar Rp102.083.725.032,00. Jika dibandingkan dengan realisasi Tahun Anggaran 2022 sebesar Rp85.016.604.262,00 mengalami kenaikan Rp6.862.996.119,00 atau naik sebesar 8,07%. Rincian realisasi Belanja Barang Tahun 2023 dan 2022 adalah sebagai berikut:

Tabel 5.24 Belanja Barang Tahun Anggaran 2023 dan 2022

No.	BELANJA BARANG	ANGGARAN 2023 (Rp)	REALISASI 2023 (Rp)	%	REALISASI 2022 (Rp)	Kenaikan/ Penurunan (Rp)
1	Belanja Barang Pakai Habis	100.944.650.585,00	90.746.125.785,00	89,90	84.595.225.107,00	6.150.900.678,00
2	Belanja Barang Tak Habis Pakai	1.139.074.447,00	1.133.474.596,00	99,51	421.379.155,00	712.095.441,00
	JUMLAH	102.083.725.032,00	91.879.600.381,00	90,00	85.016.604.262,00	6.862.996.119,00

2. Belanja Jasa.

Belanja Jasa pada Tahun Anggaran 2023 terealisasi sebesar Rp126.123.439.326,00 atau 93,15% dari anggaran sebesar Rp135.391.005.154,00. Jika dibandingkan dengan realisasi Tahun Anggaran 2022 sebesar Rp128.429.728.368,00 mengalami penurunan



Pemerintah Kota Magelang
Catatan Atas Laporan Keuangan
Untuk Tahun-Tahun yang berakhir pada tanggal 31 Desember 2023 dan 2022

Rp2.306.289.042,00 atau turun sebesar 1,80%. Rincian realisasi Belanja Jasa Tahun 2023 dan 2022 tersaji sebagai berikut:

Tabel 5.25 Belanja Jasa Tahun Anggaran 2023 dan 2022

No.	BELANJA JASA	ANGGARAN 2023 (Rp)	REALISASI 2023 (Rp)	%	REALISASI 2022 (Rp)	Kenaikan/ Penurunan (Rp)
1	Belanja Jasa Kantor	103.742.923.073,00	96.462.046.200,00	92,98	98.298.904.144,00	(1.836.857.944,00)
2	Belanja Iuran Jaminan / Asuransi	17.224.116.931,00	16.591.187.295,00	96,33	15.424.636.712,00	1.166.550.583,00
3	Belanja Sewa Tanah	17.160.000,00	9.640.000,00	56,18	10.435.000,00	(795.000,00)
4	Belanja Sewa Peralatan dan Mesin	3.190.982.500,00	2.694.874.017,00	84,45	1.978.974.997,00	715.899.020,00
5	Belanja Sewa Gedung dan Bangunan	1.006.713.315,00	907.327.575,00	90,13	703.502.400,00	203.825.175,00
6	Belanja Sewa Aset Tetap Lainnya	48.842.000,00	42.126.350,00	86,25	39.500.000,00	2.626.350,00
7	Belanja Jasa Konsultansi Konstruksi	649.303.000,00	640.738.737,00	98,68	2.530.288.649,00	(1.889.549.912,00)
8	Belanja Jasa Konsultansi Non Konstruksi	5.582.418.000,00	5.169.199.719,00	92,60	4.800.442.888,00	368.756.831,00
9	Belanja Beasiswa Pendidikan PNS	0,00	0,00	0,00	7.000.000,00	(7.000.000,00)
10	Belanja Kursus/Pelatihan, Sosialisasi, Bimbingan Teknis serta Pendidikan dan Pelatihan	3.423.989.000,00	3.103.968.967,00	90,65	4.408.911.295,00	(1.304.942.328,00)
11	Belanja Jasa Insentif bagi Pegawai Non ASN atas Pemungutan Pajak Daerah	398.979.210,00	398.279.711,00	99,82	226.013.475,00	172.266.236,00
12	Belanja Jasa Insentif bagi Pegawai Non ASN atas Pemungutan Retribusi Daerah	5.578.125,00	4.150.755,00	74,41	1.118.808,00	3.031.947,00
13	Belanja Sewa Aset Tidak Berwujud	100.000.000,00	99.900.000,00	99,90	0,00	99.900.000,00
	JUMLAH	135.391.005.154,00	126.123.439.326,00	93,15	128.429.728.368,00	(2.306.289.042,00)

3. Belanja Pemeliharaan

Belanja Pemeliharaan pada Tahun Anggaran 2023 terealisasi sebesar Rp7.282.942.206,00 atau 92,23% dari anggaran sebesar Rp7.896.363.528,00. Jika dibandingkan dengan realisasi Tahun Anggaran 2022 sebesar Rp10.530.121.321,00 mengalami penurunan Rp3.247.179.115,00 atau turun sebesar 30,84%. Rincian realisasi Belanja Pemeliharaan Tahun 2023 dan 2022 tersaji sebagai berikut:



Tabel 5.26 Belanja Pemeliharaan Tahun Anggaran 2023 dan 2022

No.	BELANJA PEMELIHARAAN	ANGGARAN 2023 (Rp)	REALISASI 2023 (Rp)	%	REALISASI 2022 (Rp)	Kenaikan/ Penurunan (Rp)
1	Belanja Pemeliharaan Tanah	0,00	0,00	0,00	15.412.300,00	(15.412.300,00)
2	Belanja Pemeliharaan Peralatan dan Mesin	3.303.786.989,00	2.812.617.600,00	85,13	3.491.349.840,00	(678.732.240,00)
3	Belanja Pemeliharaan Gedung dan Bangunan	3.212.140.534,00	3.173.015.237,00	98,78	5.403.694.439,00	(2.230.679.202,00)
4	Belanja Pemeliharaan Jalan, Jaringan, dan Irigasi	941.436.004,00	898.359.369,00	95,42	1.619.664.742,00	(721.305.373,00)
5	Belanja Pemeliharaan Aset Tidak Berwujud	439.000.001,00	398.950.000,00	90,88	0,00	398.950.000,00
	JUMLAH	7.896.363.528,00	7.282.942.206,00	92,23	10.530.121.321,00	(3.247.179.115,00)

Pada Tahun 2023 anggaran Belanja Pemeliharaan Tanah tidak dialokasikan karena tidak ada usulan dari OPD saat penyusunan anggaran sehingga tidak terdapat realisasi.

4. Belanja Perjalanan Dinas terdiri dari Belanja Perjalanan Dinas Dalam Negeri dan Belanja Perjalanan Dinas Luar Negeri. Rincian realisasi Belanja Perjalanan Dinas Tahun 2023 dan 2022 adalah sebagai berikut:

Tabel 5.27 Belanja Perjalanan Dinas Tahun Anggaran 2023 dan 2022

No.	BELANJA PERJALANAN DINAS	ANGGARAN 2023 (Rp)	REALISASI 2023 (Rp)	%	REALISASI 2022 (Rp)	Kenaikan/ Penurunan (Rp)
1	Belanja Perjalanan Dinas Dalam Negeri	39.378.482.849,00	36.078.459.831,00	91,62	31.441.116.326,00	4.637.343.505,00
2	Belanja Perjalanan Dinas Luar Negeri	95.132.000,00	95.131.920,00	100,00	352.066.564,00	(256.934.644,00)
	JUMLAH	39.473.614.849,00	36.173.591.751,00	91,64	31.793.182.890,00	4.380.408.861,00

Belanja Perjalanan Dinas Tahun Anggaran 2023 terealisasi sebesar Rp36.173.591.751,00 atau 91,64% dari anggarannya yaitu Rp39.473.614.849,00. Apabila dibandingkan dengan realisasi Tahun 2022 mengalami kenaikan sebesar Rp4.380.408.861,00 atau naik 13,78%. Realisasi belanja Perjalanan Dinas dilaksanakan sesuai dengan kebutuhan OPD dan besaran realisasi belanja berpedoman pada standarisasi yang sudah ditetapkan dalam Peraturan Kepala Daerah.

5. Belanja Uang dan/atau Jasa untuk Diberikan kepada Pihak Ketiga/Pihak Lain/Masyarakat terdiri dari Belanja Uang yang Diberikan kepada Pihak Ketiga/Pihak Lain/Masyarakat dan Belanja Jasa yang Diberikan kepada Pihak Ketiga/Pihak Lain/Masyarakat. Belanja Uang dan/atau Jasa untuk Diberikan kepada Pihak Ketiga/Pihak Lain/Masyarakat pada Tahun 2023 terealisasi sebesar Rp6.271.432.539,00 atau 93,62% dari anggarannya yaitu Rp6.698.882.664,00. Apabila dibandingkan dengan realisasi Tahun



2022 mengalami penurunan sebesar Rp3.163.739.258,00 atau turun 33,53%. Rincian realisasi Belanja Uang dan/atau Jasa untuk Diberikan kepada Pihak Ketiga/Pihak Lain/Masyarakat adalah sebagai berikut:

Tabel 5.28 Belanja Uang dan/atau Jasa untuk Diberikan kepada Pihak Ketiga/Pihak Lain/Masyarakat Tahun Anggaran 2023 dan 2022

No.	BELANJA UANG DAN/ATAU JASA UNTUK DIBERIKAN KEPADA PIHAK KETIGA/PIHAK LAIN/MASYARAKAT	ANGGARAN 2023 (Rp)	REALISASI 2023 (Rp)	%	REALISASI 2022 (Rp)	Kenaikan/ Penurunan (Rp)
1	Belanja Uang yang Diberikan kepada Pihak Ketiga/Pihak Lain/Masyarakat	2.325.250.000,00	2.203.850.000,00	94,78	6.641.173.900,00	(4.437.323.900,00)
2	Belanja Jasa yang Diberikan kepada Pihak Ketiga/Pihak Lain/Masyarakat	4.373.632.664,00	4.067.582.539,00	93,00	2.793.997.897,00	1.273.584.642,00
	JUMLAH	6.698.882.664,00	6.271.432.539,00	93,62	9.435.171.797,00	(3.163.739.258,00)

Adapun Rincian Belanja Barang dan Jasa per sub rincian obyek pada Tahun Anggaran 2023 adalah sebagai berikut:

5.1.b.1) b) 1. Belanja Barang

5.1.b.1) b) 1.1. Belanja Barang Pakai Habis

Realisasi Belanja Barang Pakai Habis Tahun Anggaran 2023 sebesar Rp90.746.125.785,00 atau 89,90% dari anggarannya sebesar Rp100.944.650.585,00. Apabila dibandingkan dengan realisasi Tahun 2022 mengalami kenaikan sebesar Rp6.150.900.678,00 atau naik 7,27%.

Kenaikan realisasi Belanja Barang Pakai Habis sebesar Rp6.150.900.678,00 tersebut diantaranya dipengaruhi oleh kenaikan realisasi Belanja Barang untuk Dijual/Diserahkan kepada Masyarakat sebesar Rp3.950.779.613,00, Belanja Natura dan Pakan-Natura sebesar Rp1.710.108.940,00, Belanja Makanan dan Minuman Rapat sebesar Rp2.102.436.780, dan Belanja Makanan dan Minuman Aktivitas Lapangan sebesar Rp1.194.725.970,00 pada Tahun 2023 jika dibandingkan dengan realisasi Tahun 2022 dikarenakan kenaikan pagu anggaran menyesuaikan dengan kebutuhan OPD. Adapun Rincian Belanja Barang Pakai Habis Tahun Anggaran 2023 tersaji pada **Lampiran 13**.

5.1.b.1) b) 1.2. Belanja Barang Tak Habis Pakai

Realisasi Belanja Barang Tak Habis Pakai Tahun Anggaran 2023 sebesar Rp1.133.474.596,00 atau 99,51% dari anggarannya sebesar Rp1.139.074.447,00. Apabila dibandingkan dengan realisasi Tahun 2022 mengalami peningkatan sebesar Rp712.095.441,00 atau naik 168,99%, dengan rincian sebagai berikut :



Tabel 5.29 Belanja Barang Tak Habis Pakai Tahun Anggaran 2023 dan 2022

No	Belanja Barang Tak Habis Pakai	Tahun 2023			Tahun 2022	Kenaikan/ Penurunan (Rp)
		Anggaran (Rp)	Realisasi (Rp)	%	Realisasi (Rp)	
1	Belanja Komponen-Komponen Rambu- Rambu	1.062.532.047,00	1.059.900.600,00	99,75	303.468.500,00	756.432.100,00
2	Belanja Pipa-Pipa Baja	26.602.800,00	26.597.996,00	99,98	23.178.690,00	3.419.306,00
3	Belanja Pipa-Pipa Plastik PVC (UPVC)	49.939.600,00	46.976.000,00	94,07	94.731.965,00	(47.755.965,00)
	Jumlah	1.139.074.447,00	1.133.474.596,00	99,51	421.379.155,00	712.095.441,00

5.1.b.1) b) 2. Belanja Jasa

5.1.b.1) b) 2.1. Belanja Jasa Kantor

Realisasi Belanja Jasa Kantor Tahun Anggaran 2023 sebesar Rp96.462.046.200,00 atau 92,98% dari anggarannya sebesar Rp103.742.923.073,00. Apabila dibandingkan dengan realisasi Tahun 2022 mengalami penurunan sebesar Rp1.836.857.944,00 atau turun 1,87%.

Penurunan realisasi Belanja Jasa Kantor Tahun 2023 diantaranya disebabkan oleh penurunan realisasi Belanja Insentif Tenaga Kesehatan Penanganan COVID-19 pada Tahun 2023 sebesar Rp2.851.786.029,00 jika dibandingkan dengan Tahun 2022. Hal tersebut dikarenakan pada Tahun 2023 tidak ada alokasi anggaran Belanja Insentif Tenaga Kesehatan Penanganan COVID-19.

Selain itu penurunan realisasi Belanja Jasa Kantor juga dipengaruhi oleh penurunan realisasi pada Belanja Jasa Tenaga Penanganan Prasarana dan Sarana Umum sebesar Rp3.122.984.831,00, Belanja Jasa Tenaga Ahli sebesar Rp3.146.345.050,00, serta Belanja Tagihan Listrik sebesar Rp4.758.922.079,00 jika dibandingkan dengan Tahun 2022.

Rincian Belanja Jasa Kantor Tahun Anggaran 2023 tersaji pada **Lampiran 14**.

5.1.b.1) b) 2.2. Belanja Iuran Jaminan/Asuransi

Realisasi Belanja Iuran Jaminan/Asuransi Tahun Anggaran 2023 sebesar Rp16.591.187.295,00 atau 96,33% dari anggarannya sebesar Rp17.224.116.931,00. Apabila dibandingkan dengan realisasi Tahun 2022 mengalami kenaikan sebesar Rp1.166.550.583,00 atau naik 7,56%, dengan rincian sebagai berikut :

Tabel 5.30 Belanja Iuran Jaminan/Asuransi Tahun Anggaran 2023 dan 2022

No	Belanja Iuran Jaminan/Asuransi	Tahun 2023			Tahun 2022	Kenaikan/ Penurunan (Rp)
		Anggaran (Rp)	Realisasi (Rp)	%	Realisasi (Rp)	
1	Belanja Kontribusi Jaminan Kesehatan bagi PBI	0,00	0,00	0,00	42.573.792,00	(42.573.792,00)
2	Belanja Iuran Jaminan Kesehatan bagi Peserta PBP dan BP Kelas 3	14.265.720.000,00	13.816.518.662,00	96,85	12.656.054.900,00	1.160.463.762,00
3	Belanja Bantuan Iuran Jaminan	386.400.000,00	329.476.000,00	85,27	332.466.400,00	(2.990.400,00)



Pemerintah Kota Magelang
Catatan Atas Laporan Keuangan
Untuk Tahun-Tahun yang berakhir pada tanggal 31 Desember 2023 dan 2022

No	Belanja luran Jaminan/Asuransi	Tahun 2023			Tahun 2022	Kenaikan/ Penurunan (Rp)
		Anggaran (Rp)	Realisasi (Rp)	%	Realisasi (Rp)	
	Kesehatan bagi Peserta PBPU dan BP Kelas 3					
4	Belanja luran Jaminan Kesehatan bagi Non ASN	2.136.948.837,00	2.069.142.796,00	96,83	2.023.959.837,00	45.182.959,00
5	Belanja luran Jaminan Kecelakaan Kerja bagi Non ASN	210.995.452,00	181.559.934,00	86,05	178.394.660,00	3.165.274,00
6	Belanja luran Jaminan Kematian bagi Non ASN	224.052.642,00	194.489.903,00	86,81	191.187.123,00	3.302.780,00
	Jumlah	17.224.116.931,00	16.591.187.295,00	96,33	15.424.636.712,00	1.166.550.583,00

5.1.b.1) b) 2.3. Belanja Sewa Tanah

Realisasi Belanja Sewa Tanah Tahun Anggaran 2023 sebesar Rp9.640.000,00 atau 56,18% dari anggarannya sebesar Rp17.160.000,00. Apabila dibandingkan dengan realisasi Tahun 2022 mengalami penurunan sebesar Rp795.000,00 atau sebesar 7,62%. Realisasi tersebut berupa sewa lapangan sebesar Rp2.800.000,00 untuk kegiatan POPDA Tingkat Kota pada Dinas Kepemudaan Olahraga dan Pariwisata, sewa lapangan untuk kegiatan Hari Lanjut Usia Nasional sebesar Rp840.000,00 pada Dinas Kesehatan, dan sewa lapangan untuk kemah siswa sebesar Rp6.000.000,00 pada Dinas Pendidikan dan Kebudayaan.

5.1.b.1) b) 2.4. Belanja Sewa Peralatan dan Mesin

Realisasi Belanja Sewa Peralatan dan Mesin Tahun Anggaran 2023 sebesar Rp2.694.874.017,00 atau 84,45% dari anggarannya sebesar Rp3.190.982.500,00. Apabila dibandingkan dengan realisasi Tahun 2022 mengalami peningkatan sebesar Rp715.899.020,00 atau naik 36,18%. dengan rincian sebagai berikut :

Tabel 5.31 Belanja Sewa Peralatan dan Mesin Tahun Anggaran 2023 dan 2022

No	Belanja Sewa Peralatan dan Mesin	Tahun 2023			Tahun 2022	Kenaikan/ Penurunan (Rp)
		Anggaran (Rp)	Realisasi (Rp)	%	Realisasi (Rp)	
1	Belanja Sewa Alat Besar Darat Lainnya	19.440.000,00	19.200.000,00	98,77	0,00	19.200.000,00
2	Belanja Sewa Electric Generating Set	99.100.000,00	79.781.100,00	80,51	99.507.490,00	(19.726.390,00)
3	Belanja Sewa Kendaraan Dinas Bermotor Perorangan	32.300.000,00	0,00	0,00	0,00	0,00
4	Belanja Sewa Kendaraan Bermotor Penumpang	264.386.000,00	235.616.590,00	89,12	91.115.000,00	144.501.590,00
5	Belanja Sewa Kendaraan Bermotor Angkutan Barang	124.390.000,00	114.215.828,00	91,82	56.046.800,00	58.169.028,00
6	Belanja Sewa Kendaraan Bermotor Khusus	30.570.000,00	0,00	0,00	2.000.000,00	(2.000.000,00)
7	Belanja Sewa Alat Ukur Universal	24.000.000,00	21.000.000,00	87,50	0,00	21.000.000,00
8	Belanja Sewa Alat Timbangan/Biara	3.200.000,00	3.199.908,00	100,00	0,00	3.199.908,00
9	Belanja Sewa Alat Kantor Lainnya	254.900.000,00	238.857.090,00	93,71	121.085.000,00	117.772.090,00



Pemerintah Kota Magelang
Catatan Atas Laporan Keuangan
Untuk Tahun-Tahun yang berakhir pada tanggal 31 Desember 2023 dan 2022

No	Belanja Sewa Peralatan dan Mesin	Tahun 2023			Tahun 2022	Kenaikan/ Penurunan (Rp)
		Anggaran (Rp)	Realisasi (Rp)	%	Realisasi (Rp)	
10	Belanja Sewa Mebel	408.810.100,00	321.316.430,00	78,60	249.451.143,00	71.865.287,00
11	Belanja Sewa Alat Pendingin	5.400.000,00	1.399.932,00	25,92	700.000,00	699.932,00
12	Belanja Sewa Alat Dapur	10.500.000,00	8.400.000,00	80,00	13.750.500,00	(5.350.500,00)
13	Belanja Sewa Alat Rumah Tangga Lainnya (Home Use)	1.795.666.400,00	1.533.780.589,00	85,42	1.318.879.064,00	214.901.525,00
14	Belanja Sewa Peralatan Studio Audio	66.000.000,00	66.000.000,00	100,00	0,00	66.000.000,00
15	Belanja Sewa Personal Computer	0,00	0,00	100,00	25.900.000,00	(25.900.000,00)
16	Belanja Sewa Peralatan Personal Computer	1.320.000,00	1.152.000,00	87,27	540.000,00	612.000,00
17	Belanja Sewa Peralatan Komputer Lainnya	51.000.000,00	50.954.550,00	99,91	0,00	50.954.550,00
	Jumlah	3.190.982.500,00	2.694.874.017,00	84,45	1.978.974.997,00	715.899.020,00

Kenaikan realisasi Belanja Sewa Peralatan dan Mesin diantaranya dipengaruhi oleh naiknya Realisasi Belanja Sewa Kendaraan Bermotor Penumpang sebesar Rp144.501.590,00, Belanja Sewa Alat Kantor Lainnya sebesar Rp117.772.090,00, dan Belanja Sewa Alat Rumah Tangga Lainnya (*Home Use*) sebesar Rp214.901.525,00 pada Tahun 2023 jika dibandingkan dengan Tahun 2022 dikarenakan naiknya pagu anggaran menyesuaikan dengan kebutuhan OPD.

5.1.b.1) b) 2.5. Belanja Sewa Gedung dan Bangunan

Realisasi Belanja Sewa Gedung dan Bangunan Tahun Anggaran 2023 sebesar Rp907.327.575,00 atau 90,13% dari anggarannya sebesar Rp1.006.713.315,00. Apabila dibandingkan dengan realisasi Tahun 2022 mengalami kenaikan sebesar Rp203.825.175,00 atau naik 28,97%, dengan rincian sebagai berikut :

Tabel 5.32 Belanja Sewa Gedung dan Bangunan Tahun Anggaran 2023 dan 2022

No	Belanja Sewa Gedung dan Bangunan	Tahun 2023			Tahun 2022	Kenaikan/ Penurunan (Rp)
		Anggaran (Rp)	Realisasi (Rp)	%	Realisasi (Rp)	
1	Belanja Sewa Bangunan Gedung Tempat Pertemuan	808.113.315,00	737.360.400,00	91,24	509.448.900,00	227.911.500,00
2	Belanja Sewa Bangunan Gedung Tempat Olahraga	0,00	0,00	0,00	9.500.000,00	(9.500.000,00)
3	Belanja Sewa Taman	192.750.000,00	165.187.175,00	85,70	158.193.500,00	6.993.675,00
4	Belanja Sewa Hotel	0,00	0,00	0,00	26.360.000,00	(26.360.000,00)
5	Belanja Sewa Pagar	5.850.000,00	4.780.000,00	81,71	0,00	4.780.000,00
	Jumlah	1.006.713.315,00	907.327.575,00	90,13	703.502.400,00	203.825.175,00

5.1.b.1) b) 2.6. Belanja Sewa Aset Tetap Lainnya

Realisasi Belanja Sewa Aset Tetap Lainnya Tahun Anggaran 2023 sebesar Rp42.126.350,00 atau 86,25% dari anggarannya sebesar Rp48.842.000,00.



Apabila dibandingkan dengan realisasi Tahun 2022 mengalami kenaikan sebesar Rp2.626.350,00 atau naik 6,65%.

5.1.b.1) b) 2.7. Belanja Jasa Konsultansi Konstruksi

Realisasi Belanja Jasa Konsultansi Konstruksi Tahun Anggaran 2023 sebesar Rp640.738.737,00 atau 98,68% dari anggarannya sebesar Rp649.303.000,00. Apabila dibandingkan dengan realisasi Tahun 2022 mengalami penurunan sebesar Rp1.889.549.912,00 atau turun 74,68%. Penurunan realisasi Belanja Jasa Konsultansi Konstruksi pada Tahun 2023 diantaranya dipengaruhi oleh turunnya realisasi Belanja Jasa Konsultansi Perencanaan Arsitektur-Jasa Desain Arsitektural sebesar Rp811.192.844,00, Belanja Jasa Konsultansi Perencanaan Penataan Ruang-Jasa Perencanaan Wilayah sebesar Rp507.070.500,00, serta Belanja Jasa Konsultansi Pengawasan Rekayasa-Jasa Pengawas Pekerjaan Konstruksi Teknik Sipil Transportasi sebesar Rp253.432.105,00 jika dibandingkan dengan Tahun 2022. Hal tersebut dikarenakan pagu anggaran pada Tahun 2023 turun menyesuaikan dengan kebutuhan OPD. Rincian Belanja Jasa Konsultansi Konstruksi Tahun Anggaran 2023 tersaji pada **Lampiran 15**.

5.1.b.1) b) 2.8. Belanja Jasa Konsultansi Non Konstruksi

Realisasi Belanja Jasa Konsultansi Non Konstruksi Tahun Anggaran 2023 sebesar Rp5.169.199.719,00 atau 92,60% dari anggarannya sebesar Rp5.582.418.000,00. Apabila dibandingkan dengan realisasi Tahun 2022 mengalami peningkatan sebesar Rp368.756.831,00 atau naik 7,68%, dengan rincian berikut:

Tabel 5.33 Belanja Jasa Konsultansi Non Konstruksi Tahun Anggaran 2023 dan 2022

No	Belanja Jasa Konsultansi Non Konstruksi	Tahun 2023			Tahun 2022	Kenaikan/ Penurunan (Rp)
		Anggaran (Rp)	Realisasi (Rp)	%	Realisasi (Rp)	
1	Belanja Jasa Konsultansi Berorientasi Bidang-Pengembangan Pertanian dan Perdesaan	0,00	0,00	0,00	80.000.000,00	(80.000.000,00)
2	Belanja Jasa Konsultansi Berorientasi Bidang-Transportasi	0,00	0,00	0,00	322.893.000,00	(322.893.000,00)
3	Belanja Jasa Konsultansi Berorientasi Bidang-Telematika	410.000.000,00	387.895.000,00	94,61	509.916.300,00	(122.021.300,00)
4	Belanja Jasa Konsultansi Berorientasi Bidang-Perindustrian dan Perdagangan	75.000.000,00	74.843.082,00	99,79	0,00	(74.843.082,00)
5	Belanja Jasa Konsultansi Berorientasi Bidang-Keuangan	142.397.000,00	133.510.800,00	93,76	234.215.380,00	(100.704.580,00)
6	Belanja Jasa Konsultansi Berorientasi Bidang-Kesehatan	52.200.000,00	9.639.966,00	18,47	129.337.594,00	(119.697.628,00)
7	Belanja Jasa Konsultansi Berorientasi Bidang-Kependudukan	60.000.000,00	59.999.949,00	100,00	0,00	(59.999.949,00)
	Belanja Jasa Konsultansi Berorientasi Layanan-Jasa Survei	576.525.000,00	575.844.300,00	99,88	0,00	(575.844.300,00)
9	Belanja Jasa Konsultansi	2.597.341.000,00	2.430.241.185,00	93,57	1.770.668.500,00	659.572.685,00



Pemerintah Kota Magelang
Catatan Atas Laporan Keuangan
Untuk Tahun-Tahun yang berakhir pada tanggal 31 Desember 2023 dan 2022

No	Belanja Jasa Konsultansi Non Konstruksi	Tahun 2023			Tahun 2022	Kenaikan/ Penurunan (Rp)
		Anggaran (Rp)	Realisasi (Rp)	%	Realisasi (Rp)	
	Berorientasi Layanan-Jasa Studi Penelitian dan Bantuan Teknik					
10	Belanja Jasa Konsultansi Berorientasi Layanan-Jasa Konsultansi Manajemen	41.255.000,00	30.353.000,00	73,57	217.649.000,00	(187.296.000,00)
11	Belanja Jasa Konsultansi Berorientasi Layanan-Jasa Khusus	1.627.700.000,00	1.466.872.437,00	90,12	1.405.763.114,00	61.109.323,00
12	Belanja Jasa Konsultansi Bidang Kepariwisata-Jasa Konsultansi Industri Pariwisata	0,00	0,00	0,00	65.000.000,00	(65.000.000,00)
13	Belanja Jasa Konsultansi Bidang Kepariwisata-Jasa Konsultansi Pemasaran Pariwisata	0,00	0,00	0,00	65.000.000,00	(65.000.000,00)
	Jumlah	5.582.418.000,00	5.169.199.719,00	92,60	4.800.442.888,00	368.756.831,00

Kenaikan realisasi Belanja Jasa Konsultansi Non Konstruksi pada Tahun 2023 dipengaruhi oleh naiknya realisasi Belanja Jasa Konsultansi Berorientasi Layanan-Jasa Studi Penelitian dan Bantuan Teknik sebesar Rp659.572.685,00 serta Belanja Jasa Konsultansi Berorientasi Layanan-Jasa Khusus sebesar Rp61.109.323,00 jika dibandingkan dengan Tahun 2022. Hal tersebut dikarenakan pagu anggaran pada Tahun 2023 naik menyesuaikan dengan kebutuhan OPD.

5.1.b.1) b) 2.9. Belanja Beasiswa Pendidikan PNS

Realisasi Belanja Beasiswa Pendidikan PNS Tahun Anggaran 2023 sebesar Rp0,00 atau 0,00% dari anggarannya sebesar Rp0,00. Apabila dibandingkan dengan realisasi Tahun 2022 mengalami penurunan sebesar Rp7.000.000,00.

5.1.b.1) b) 2.10. Belanja Kursus/Pelatihan, Sosialisasi, Bimbingan Teknis serta Pendidikan dan Pelatihan

Realisasi Belanja Kursus/Pelatihan, Sosialisasi, Bimbingan Teknis serta Pendidikan dan Pelatihan Tahun Anggaran 2023 sebesar Rp3.103.968.967,00 atau 90,65% dari anggarannya sebesar Rp3.423.989.000,00. Apabila dibandingkan dengan realisasi Tahun 2022 mengalami penurunan sebesar Rp1.304.942.328,00 atau turun sebesar 29,60%, dengan rincian berikut :

Tabel 5.34 Belanja Kursus/Pelatihan, Sosialisasi, Bimbingan Teknis serta Pendidikan dan Pelatihan Tahun Anggaran 2023 dan 2022

No	Belanja Kursus/Pelatihan, Sosialisasi, Bimbingan Teknis serta Pendidikan dan Pelatihan	Tahun 2023			Tahun 2022	Kenaikan/ Penurunan (Rp)
		Anggaran (Rp)	Realisasi (Rp)	%	Realisasi (Rp)	
1	Belanja Kursus Singkat/Pelatihan	3.423.989.000,00	3.103.968.967,00	90,65	4.398.927.295,00	(1.294.958.328,00)
2	Belanja Bimbingan Teknis	0,00	0,00	0,00	9.984.000,00	(9.984.000,00)



No	Belanja Kursus/Pelatihan, Sosialisasi, Bimbingan Teknis serta Pendidikan dan Pelatihan	Tahun 2023			Tahun 2022	Kenaikan/ Penurunan (Rp)
		Anggaran (Rp)	Realisasi (Rp)	%	Realisasi (Rp)	
	Jumlah	3.423.989.000,00	3.103.968.967,00	90,65	4.408.911.295,00	(1.304.942.328,00)

5.1.b.1) b) 2.11. Belanja Jasa Insentif bagi Pegawai Non ASN atas Pemungutan Pajak Daerah

Realisasi Belanja Jasa Insentif bagi Pegawai Non ASN atas Pemungutan Pajak Daerah Tahun Anggaran 2023 sebesar Rp398.279.711,00 atau 99,82% dari anggarannya sebesar Rp398.979.210,00. Apabila dibandingkan dengan realisasi Tahun 2022 mengalami peningkatan sebesar Rp172.266.236,00 dengan rincian berikut:

Tabel 5.35 Belanja Jasa Insentif bagi Pegawai Non ASN atas Pemungutan Pajak Daerah Tahun Anggaran 2023 dan 2022

No	Belanja Jasa Insentif bagi Pegawai Non ASN atas Pemungutan Pajak Daerah	Tahun 2023			Tahun 2022	Kenaikan/ Penurunan (Rp)
		Anggaran (Rp)	Realisasi (Rp)	%	Realisasi (Rp)	
1	Belanja Insentif Pegawai Non ASN atas Pemungutan Pajak Hotel	54.675.159,00	54.675.005,00	100,00	20.156.220,00	34.518.785,00
2	Belanja Insentif Pegawai Non ASN atas Pemungutan Pajak Restoran	94.297.759,00	94.280.910,00	99,98	35.006.220,00	59.274.690,00
3	Belanja Insentif Pegawai Non ASN atas Pemungutan Pajak Hiburan	7.177.500,00	6.500.010,00	90,56	5.725.290,00	774.720,00
4	Belanja Insentif Pegawai Non ASN atas Pemungutan Pajak Reklame	13.940.012,00	13.939.965,00	100,00	10.391.850,00	3.548.115,00
5	Belanja Insentif Pegawai Non ASN atas Pemungutan Pajak Penerangan Jalan	57.722.522,00	57.718.185,00	99,99	44.803.125,00	12.915.060,00
6	Belanja Insentif Pegawai Non ASN atas Pemungutan Pajak Parkir	697.816,00	697.815,00	100,00	792.180,00	(94.365,00)
7	Belanja Insentif Pegawai Non ASN atas Pemungutan Pajak Air Tanah	1.674.748,00	1.674.540,00	99,99	1.563.720,00	110.820,00
8	Belanja Insentif Pegawai Non ASN atas Pemungutan Pajak Sarang Burung Walet	53.918,00	53.865,00	99,90	50.610,00	3.255,00
9	Belanja Insentif Pegawai Non ASN atas Pemungutan Pajak Pajak Bumi dan Bangunan Perdesaan dan Perkotaan	69.333.356,00	69.333.051,00	100,00	66.274.260,00	3.058.791,00
10	Belanja Insentif Pegawai Non ASN atas Pemungutan Bea Perolehan Hak atas Tanah dan Bangunan	99.406.420,00	99.406.365,00	100,00	41.250.000,00	58.156.365,00
	Jumlah	398.979.210,00	398.279.711,00	99,82	226.013.475,00	172.266.236,00

5.1.b.1) b) 2.12. Belanja Jasa Insentif bagi Pegawai Non ASN atas Pemungutan Retribusi Daerah

Realisasi Belanja Jasa Insentif bagi Pegawai Non ASN atas Pemungutan Retribusi Daerah Tahun Anggaran 2023 sebesar Rp4.150.755,00 atau 74,41% dari anggarannya sebesar Rp5.578.125,00. Apabila dibandingkan dengan realisasi Tahun 2022 mengalami kenaikan sebesar Rp3.031.947,00.

**5.1.b.1) b) 2.13. Belanja Sewa Aset Tak Berwujud**

Realisasi Belanja Sewa Aset Tidak Berwujud Tahun Anggaran 2023 sebesar Rp99.900.000,00 atau 99,90% dari anggarannya sebesar Rp100.000.000,00. Apabila dibandingkan dengan realisasi Tahun 2022 mengalami kenaikan sebesar Rp99.900.000,00.

5.1.b.1) b) 3. Belanja Pemeliharaan**5.1.b.1) b) 3.1. Belanja Pemeliharaan Tanah**

Realisasi Belanja Pemeliharaan Tanah Tahun Anggaran 2023 sebesar Rp0,00 atau 0,00% dari anggarannya sebesar Rp0,00. Apabila dibandingkan dengan realisasi Tahun 2022 mengalami penurunan sebesar Rp15.412.300,00 atau turun 100,00%.

5.1.b.1) b) 3.2. Belanja Pemeliharaan Peralatan dan Mesin

Realisasi Belanja Pemeliharaan Peralatan dan Mesin Tahun Anggaran 2023 sebesar Rp2.812.617.600,00 atau 85,13% dari anggarannya sebesar Rp3.303.786.989,00. Apabila dibandingkan dengan realisasi Tahun 2022 mengalami penurunan sebesar Rp678.732.240,00 atau turun 19,44%.

Penurunan realisasi Belanja Pemeliharaan Peralatan dan Mesin Tahun 2023 diantaranya dipengaruhi oleh penurunan realisasi Belanja Pemeliharaan Alat Angkutan-Alat Angkutan Darat Bermotor-Kendaraan Bermotor Penumpang sebesar Rp505.672.051,00 dan Belanja Pemeliharaan Komputer-Komputer Unit-Komputer Jaringan sebesar Rp485.422.495,00 apabila dibandingkan dengan Tahun 2022 dikarenakan turunnya pagu anggaran menyesuaikan dengan kebutuhan OPD.

Rincian Belanja Pemeliharaan Peralatan dan Mesin Tahun Anggaran 2023 tersaji pada **Lampiran 16**.

5.1.b.1) b) 3.3. Belanja Pemeliharaan Gedung dan Bangunan

Realisasi Belanja Pemeliharaan Gedung dan Bangunan Tahun Anggaran 2023 sebesar Rp3.173.015.237,00 atau 98,78% dari anggarannya sebesar Rp3.212.140.534,00. Apabila dibandingkan dengan realisasi Tahun 2022 mengalami penurunan sebesar Rp2.230.679.202,00 atau turun 41,28%, dengan rincian berikut :

Tabel 5.36 Belanja Pemeliharaan Gedung dan Bangunan Tahun Anggaran 2023 dan 2022

No	Belanja Pemeliharaan Gedung dan Bangunan	Tahun 2023			Tahun 2022	Kenaikan/ Penurunan (Rp)
		Anggaran (Rp)	Realisasi (Rp)	%	Realisasi (Rp)	
1	Belanja Pemeliharaan Bangunan Gedung- Bangunan Gedung Tempat Kerja-Bangunan Gedung Kantor	2.093.916.534,00	2.062.129.012,00	98,48	3.681.100.814,00	(1.618.971.802,00)
2	Belanja Pemeliharaan Bangunan Gedung- Bangunan Gedung Tempat Kerja-Bangunan Gudang	5.616.000,00	5.562.000,00	99,04	0,00	5.562.000,00
3	Belanja Pemeliharaan Bangunan Gedung- Bangunan Gedung	43.650.000,00	43.581.840,00	99,84	0,00	43.581.840,00



Pemerintah Kota Magelang
Catatan Atas Laporan Keuangan
Untuk Tahun-Tahun yang berakhir pada tanggal 31 Desember 2023 dan 2022

No	Belanja Pemeliharaan Gedung dan Bangunan	Tahun 2023			Tahun 2022	Kenaikan/ Penurunan (Rp)
		Anggaran (Rp)	Realisasi (Rp)	%	Realisasi (Rp)	
	Tempat Kerja-Bangunan Kesehatan					
4	Belanja Pemeliharaan Bangunan Gedung- Bangunan Gedung Tempat Kerja-Bangunan Gedung Tempat Ibadah	5.000.000,00	4.940.000,00	98,80	0,00	4.940.000,00
5	Belanja Pemeliharaan Bangunan Gedung- Bangunan Gedung Tempat Kerja-Bangunan Gedung Tempat Pertemuan	141.142.000,00	140.693.250,00	99,68	191.542.000,00	(50.848.750,00)
6	Belanja Pemeliharaan Bangunan Gedung- Bangunan Gedung Tempat Kerja-Bangunan Gedung Tempat Pendidikan	52.320.000,00	52.078.370,00	99,54	232.095.000,00	(180.016.630,00)
7	Belanja Pemeliharaan Bangunan Gedung- Bangunan Gedung Tempat Kerja-Bangunan Gedung Tempat Olahraga	516.338.000,00	512.291.150,00	99,22	428.963.000,00	83.328.150,00
8	Belanja Pemeliharaan Bangunan Gedung- Bangunan Gedung Tempat Kerja-Bangunan Fasilitas Umum	100.000.000,00	98.762.615,00	98,76	221.386.355,00	(122.623.740,00)
9	Belanja Pemeliharaan Bangunan Gedung- Bangunan Gedung Tempat Kerja-Taman	178.983.000,00	178.735.000,00	99,86	0,00	178.735.000,00
10	Belanja Pemeliharaan Bangunan Gedung- Bangunan Gedung Tempat Tinggal- Mess/Wisma/Bungalow/Tempat Peristirahatan	75.175.000,00	74.242.000,00	98,76	0,00	74.242.000,00
11	Belanja Pemeliharaan Bangunan Gedung- Bangunan Gedung Tempat Tinggal-Rumah Negara Golongan I	0,00	0,00	0,00	521.649.270,00	(521.649.270,00)
12	Belanja Pemeliharaan Bangunan Gedung- Bangunan Gedung Tempat Tinggal-Rumah Negara Golongan II	0,00	0,00	0,00	126.958.000,00	(126.958.000,00)
	Jumlah	3.212.140.534,00	3.173.015.237,00	98,78	5.403.694.439,00	(2.230.679.202,00)

Penurunan realisasi Belanja Pemeliharaan Gedung dan Bangunan pada Tahun 2023 diantaranya dipengaruhi oleh tidak adanya alokasi anggaran untuk Belanja Pemeliharaan Bangunan Gedung-Bangunan Gedung Tempat Tinggal-Rumah Negara Golongan I dan Belanja Pemeliharaan Bangunan Gedung-Bangunan Gedung Tempat Tinggal-Rumah Negara Golongan II apabila dibandingkan dengan Tahun 2022. Selain itu realisasi Belanja Pemeliharaan Bangunan Gedung-Bangunan Gedung Tempat Kerja-Bangunan Gedung Kantor mengalami penurunan sebesar Rp1.618.971.802,00 jika dibandingkan dengan Tahun 2022 dikarenakan turunnya pagu anggaran menyesuaikan dengan kebutuhan OPD.

**5.1.b.1) b) 3.4. Belanja Pemeliharaan Jalan, Jaringan, dan Irigasi**

Realisasi Belanja Pemeliharaan Jalan, Jaringan, dan Irigasi Tahun Anggaran 2023 sebesar Rp898.359.369,00 atau sebesar 95,42% dari anggaran. Apabila dibandingkan dengan realisasi Tahun 2022 mengalami penurunan sebesar Rp721.305.373,00 atau turun 44,53%, dengan rincian berikut :

Tabel 5.37 Belanja Pemeliharaan Jalan, Jaringan, dan Irigasi Tahun Anggaran 2023 dan 2022

No	Belanja Pemeliharaan Jalan, Jaringan, dan Irigasi	Tahun 2023			Tahun 2022	Kenaikan/ Penurunan (Rp)
		Anggaran (Rp)	Realisasi (Rp)	%	Realisasi (Rp)	
1	Belanja Pemeliharaan Jalan dan Jembatan- Jalan-Jalan Desa	422.534.300,00	398.515.672,00	94,32	872.861.296,00	(474.345.624,00)
2	Belanja Pemeliharaan Bangunan Air- Bangunan Air Kotor- Bangunan Pembawa Air Kotor	484.011.000,00	465.037.697,00	96,08	0,00	465.037.697,00
3	Belanja Pemeliharaan Bangunan Air- Bangunan Air Kotor- Bangunan Pengaman Air Kotor	9.450.000,00	9.442.300,00	99,92	0,00	9.442.300,00
4	Belanja Pemeliharaan Bangunan Air- Bangunan Air Kotor- Bangunan Air Kotor Lainnya	25.440.704,00	25.363.700,00	99,70	746.803.446,00	(721.439.746,00)
	Jumlah	941.436.004,00	898.359.369,00	95,42	1.619.664.742,00	(721.305.373,00)

Pada Tahun 2023 realisasi Belanja Pemeliharaan Jalan dan Jembatan- Jalan-Jalan Desa dan Belanja Pemeliharaan Bangunan Air- Bangunan Air Kotor- Bangunan Air Kotor Lainnya mengalami penurunan dari Tahun 2022, yaitu masing-masing sebesar Rp474.345.624,00 dan Rp721.439.746,00 dikarenakan pagu anggaran pada Tahun 2023 turun menyesuaikan dengan kebutuhan OPD.

5.1.b.1) b) 3.5. Belanja Pemeliharaan Aset Tidak Berwujud

Realisasi Belanja Pemeliharaan Aset Tidak Berwujud Tahun Anggaran 2023 sebesar Rp398.950.000,00 atau sebesar 90,88% dari anggarannya sebesar Rp439.000.001,00. Apabila dibandingkan dengan realisasi Tahun 2022 mengalami kenaikan sebesar Rp398.950.000,00 dikarenakan tidak terdapat alokasi anggaran Belanja Pemeliharaan Aset Tidak Berwujud pada Tahun 2022.

5.1.b.1) b) 4. Belanja Perjalanan Dinas**5.1.b.1) b) 4.1. Belanja Perjalanan Dinas Dalam Negeri**

Realisasi Belanja Perjalanan Dinas Dalam Negeri Tahun Anggaran 2023 sebesar Rp36.078.459.831,00 atau 91,62% dari anggarannya sebesar Rp39.378.482.849,00. Apabila dibandingkan dengan realisasi Tahun 2022 mengalami peningkatan sebesar Rp4.637.343.505,00 atau naik 14,75%, dengan rincian berikut :



Tabel 5.38 Belanja Perjalanan Dinas Dalam Negeri Tahun Anggaran 2023 dan 2022

No	Belanja Perjalanan Dinas Dalam Negeri	Tahun 2023			Tahun 2022	Kenaikan/ Penurunan (Rp)
		Anggaran (Rp)	Realisasi (Rp)	%	Realisasi (Rp)	
1	Belanja Perjalanan Dinas Biasa	31.636.298.399,00	29.389.604.308,00	92,90	24.694.113.176,00	4.695.491.132,00
2	Belanja Perjalanan Dinas Dalam Kota	5.677.310.000,00	4.839.950.000,00	85,25	4.408.580.000,00	431.370.000,00
3	Belanja Perjalanan Dinas Paket Meeting Dalam Kota	1.732.719.050,00	1.533.980.803,00	88,53	1.939.692.150,00	(405.711.347,00)
4	Belanja Perjalanan Dinas Paket Meeting Luar Kota	332.155.400,00	314.924.720,00	94,81	398.731.000,00	(83.806.280,00)
	Jumlah	39.378.482.849,00	36.078.459.831,00	91,62	31.441.116.326,00	4.637.343.505,00

5.1.b.1) b) 4.2. Belanja Perjalanan Dinas Luar Negeri

Realisasi Belanja Perjalanan Dinas Luar Negeri Tahun Anggaran 2023 sebesar Rp95.131.920,00 atau 100,00% dari anggarannya sebesar Rp95.132.000,00. Apabila dibandingkan dengan realisasi Tahun 2022 mengalami penurunan sebesar Rp256.934.644,00 atau turun 72,98%.

Perjalanan Dinas Luar Negeri dilaksanakan dalam rangka Kunjungan Kerja ke NIPRO CORPORATION (Jepang) terkait pengembangan kerjasama bidang pelatihan dan peralatan medis di Rumah Sakit Umum Daerah Tidar antara Pemerintah Kota Magelang dengan NIPRO CORPORATION (Jepang). Adapun yang melaksanakan perjalanan dinas dimaksud adalah Walikota Magelang, Direktur RSUD Tidar Kota Magelang, Wakil Direktur Pelayanan RSUD Tidar Kota Magelang, satu orang Dokter Spesialis Patologi Klinik RSUD Tidar Kota Magelang, dan satu orang Dokter Spesialis Penyakit Dalam RSUD Tidar Kota Magelang.

5.1.b.1) b) 5. Belanja Uang dan/atau Jasa untuk Diberikan kepada Pihak Ketiga/Pihak Lain/Masyarakat**5.1.b.1) b) 5.1. Belanja Uang yang Diberikan kepada Pihak Ketiga/Pihak Lain/Masyarakat**

Realisasi Belanja Uang yang Diberikan kepada Pihak Ketiga/Pihak Lain/Masyarakat Tahun Anggaran 2023 sebesar Rp2.203.850.000,00 atau 94,78% dari anggarannya sebesar Rp2.325.250.000,00. Apabila dibandingkan dengan realisasi Tahun 2022 mengalami penurunan sebesar Rp4.437.323.900,00 atau turun 66,82%, dengan rincian berikut :

Tabel 5.39 Belanja Uang dan/atau Jasa untuk Diberikan kepada Pihak Ketiga/Pihak Lain/Masyarakat Tahun Anggaran 2023 dan 2022

No	Belanja Uang dan/atau Jasa untuk Diberikan kepada Pihak Ketiga/Pihak Lain/Masyarakat	Tahun 2023			Tahun 2022	Kenaikan/ Penurunan (Rp)
		Anggaran (Rp)	Realisasi (Rp)	%	Realisasi (Rp)	
1	Belanja Hadiah yang Bersifat Perlombaan	1.540.150.000,00	1.477.250.000,00	95,92	1.698.425.000,00	(221.175.000,00)



No	Belanja Uang dan/atau Jasa untuk Diberikan kepada Pihak Ketiga/Pihak Lain/Masyarakat	Tahun 2023			Tahun 2022	Kenaikan/ Penurunan (Rp)
		Anggaran (Rp)	Realisasi (Rp)	%	Realisasi (Rp)	
2	Belanja Penghargaan atas Suatu Prestasi	199.500.000,00	177.000.000,00	88,72	199.500.000,00	(22.500.000,00)
3	Belanja Beasiswa	300.000.000,00	300.000.000,00	100,00	0,00	300.000.000,00
4	Belanja Transfer Keuangan Daerah dan Desa (TKDD)	199.200.000,00	163.200.000,00	81,93	4.743.248.900,00	(4.580.048.900,00)
5	Belanja Uang yang Diberikan kepada Lembaga Pemberdayaan Masyarakat	86.400.000,00	86.400.000,00	100,00	0,00	86.400.000,00
	Jumlah	2.325.250.000,00	2.203.850.000,00	94,78	6.641.173.900,00	(4.437.323.900,00)

Pada Tahun 2023 realisasi Belanja Transfer Keuangan Daerah dan Desa (TKDD) turun sebesar Rp4.580.048.900,00 jika dibandingkan dengan Tahun 2022 dikarenakan pagu anggaran pada Tahun 2023 turun menyesuaikan dengan kebutuhan OPD.

5.1.b.1) b) 5.2. Belanja Jasa yang Diberikan kepada Pihak Ketiga/Pihak Lain/Masyarakat

Realisasi Belanja Jasa yang Diberikan kepada Pihak Ketiga/Pihak Lain/Masyarakat Tahun Anggaran 2023 sebesar Rp4.067.582.539,00 atau 93,00% dari anggaran Rp4.373.632.664,00. Apabila dibandingkan dengan realisasi Tahun 2022 mengalami peningkatan sebesar Rp1.273.584.642,00 atau naik 45,58%, dengan rincian berikut:

Tabel 5.40 Belanja Jasa yang Diberikan kepada Pihak Ketiga/Pihak Lain/Masyarakat Tahun Anggaran 2023 dan 2022

No	Belanja Jasa yang Diberikan kepada Pihak Ketiga/Pihak Lain/Masyarakat	Tahun 2023			Tahun 2022	Kenaikan/ Penurunan (Rp)
		Anggaran (Rp)	Realisasi (Rp)	%	Realisasi (Rp)	
1	Belanja Jasa yang Diberikan kepada Pihak Ketiga/Pihak Lain	0,00	0,00	0,00	147.998.000,00	(147.998.000,00)
2	Belanja Jasa yang Diberikan kepada Masyarakat	4.373.632.664,00	4.067.582.539,00	93,00	2.645.999.897,00	1.421.582.642,00
	Jumlah	4.373.632.664,00	4.067.582.539,00	93,00	2.793.997.897,00	1.273.584.642,00

Pada Tahun 2023 realisasi Belanja Jasa yang Diberikan kepada Masyarakat naik sebesar Rp1.421.582.642,00 jika dibandingkan dengan Tahun 2022 dikarenakan pagu anggaran pada Tahun 2023 naik menyesuaikan dengan kebutuhan OPD.

5.1.b.1) b) 6. Belanja Barang dan Jasa BOS

Realisasi Belanja Barang dan Jasa BOS Tahun Anggaran 2023 sebesar Rp14.465.289.359,00 atau 100,24% dari anggarannya sebesar Rp14.431.008.428,00. Apabila dibandingkan dengan realisasi Tahun 2022 mengalami penurunan sebesar Rp855.249.052,00 atau turun 5,58%.



Rincian Belanja Barang dan Jasa BOS per Sekolah Tahun 2023 dan Tahun 2022 dapat dilihat pada **Lampiran 10**. Realisasi Belanja Barang dan Jasa BOS Tahun 2023 melebihi pagu anggaran dikarenakan adanya kesalahan input data perubahan anggaran Tahun 2023 di Aplikasi SIPD pada SDN Magelang 5, SDN Magelang 7, SDN Kramat 1, SDN Magersari 1, dan SMPN 13.

5.1.b.1) b) 7. Belanja Barang dan Jasa BLUD

Realisasi Belanja Barang dan Jasa BLUD Tahun Anggaran 2023 sebesar Rp204.689.271.994,00 atau 80,65% dari anggarannya sebesar Rp253.809.547.256,00. Apabila dibandingkan dengan realisasi Tahun 2022 mengalami penurunan sebesar Rp15.249.988.303,00 atau turun sebesar 6,93%. Rincian Belanja barang dan Jasa per BLUD Tahun 2023 dan 2022 adalah sebagai berikut:

Tabel 5.41 Belanja Barang dan Jasa per BLUD Tahun Anggaran 2023 dan 2022

No.	NAMA BLUD	ANGGARAN 2023 (Rp)	REALISASI 2023 (Rp)	%	REALISASI 2022 (Rp)	Kenaikan/ Penurunan (Rp)
1	Puskesmas Magelang Selatan	1.740.615.958,00	1.592.069.091,00	91,47	1.623.622.664,00	(31.553.573,00)
2	Puskesmas Jurangombo	2.061.297.703,00	1.383.611.971,00	67,12	1.001.376.872,00	382.235.099,00
3	Puskesmas Magelang Tengah	2.769.612.504,00	1.100.795.457,00	39,75	1.069.906.952,00	30.888.505,00
4	Puskesmas Kerkopan	1.296.134.430,00	631.393.931,00	48,71	565.532.927,00	65.861.004,00
5	Puskesmas Magelang Utara	2.456.528.660,00	1.501.150.805,00	61,11	1.349.780.127,00	151.370.678,00
6	RSUD Budi Rahayu	6.831.781.599,00	3.245.471.268,00	47,51	3.649.439.983,00	(403.968.715,00)
7	RSUD Tidar	236.653.576.402,00	195.234.779.471,00	82,50	210.679.600.772,00	(15.444.821.301,00)
	Jumlah	253.809.547.256,00	204.689.271.994,00	80,65	219.939.260.297,00	(15.249.988.303,00)

Rincian Belanja Barang dan Jasa per BLUD Tahun 2023 dapat dilihat pada **Lampiran 12**.

5.1.b.1) c) Belanja Hibah

Total Belanja Hibah Tahun Anggaran 2023 terealisasi sebesar Rp20.910.551.793,00 atau 98,38% dari total anggaran yang ditetapkan sebesar Rp21.255.932.600,00. Apabila dibandingkan dengan realisasi Belanja Hibah Tahun 2022 mengalami kenaikan sebesar Rp7.618.513.794,00 atau naik 57,32%. Belanja Hibah Tahun Anggaran 2023 diberikan kepada Lembaga Pemerintah Pusat, Badan dan Lembaga yang Bersifat Nirlaba, Sukarela dan Sosial yang Dibentuk Berdasarkan Peraturan Perundang-Undangan, Badan dan Lembaga Nirlaba, Sukarela dan Sosial yang Telah Memiliki Surat Keterangan Terdaftar, dan Partai Politik. Adapun dasar pelaksanaan belanja hibah adalah Peraturan Wali Kota Magelang Nomor 5 Tahun 2022 tentang Tata Cara Penganggaran, Pelaksanaan dan Penatausahaan,



Pertanggungjawaban dan Pelaporan Serta Monitoring dan Evaluasi Hibah dan Bantuan Sosial Yang Bersumber Dari Anggaran Pendapatan dan Belanja Daerah Kota Magelang. Besaran Realisasi Belanja Hibah Tahun Anggaran 2023 masing-masing sebagai berikut:

Tabel 5.42 Belanja Hibah Tahun Anggaran 2023 dan 2022

No	Belanja Hibah	Tahun 2023			Tahun 2022	Kenaikan/ Penurunan (Rp)
		Anggaran (Rp)	Realisasi (Rp)	%	Realisasi (Rp)	
1	Belanja Hibah kepada Pemerintah Pusat	4.766.163.600,00	4.760.407.600,00	99,88	0,00	4.760.407.600,00
2	Belanja Hibah kepada Badan, Lembaga, Organisasi Kemasyarakatan yang Berbadan Hukum Indonesia	10.429.870.000,00	10.253.728.285,00	98,31	7.892.744.821,00	2.360.983.464,00
3	Belanja Hibah Dana BOS	5.491.700.000,00	5.328.216.908,00	97,02	4.831.094.178,00	497.122.730,00
4	Belanja Hibah Bantuan Keuangan kepada Partai Politik	568.199.000,00	568.199.000,00	100,00	568.199.000,00	0,00
	Jumlah	21.255.932.600,00	20.910.551.793,00	98,38	13.292.037.999,00	7.618.513.794,00

1. Realisasi Hibah Kepada Pemerintah Pusat sebesar Rp4.760.407.600,00 atau 99,88% dari anggarannya sebesar Rp4.766.163.600,00. Apabila dibandingkan dengan realisasi Belanja Hibah Tahun 2022 mengalami kenaikan sebesar Rp4.760.407.600,00 atau naik 100%. Realisasi tersebut berupa hibah kepada Badan Pengawas Pemilihan Umum Kota Magelang sebesar Rp1.410.580.000,00 dan Komisi Pemilihan Umum Kota Magelang sebesar Rp3.157.733.600,00 dalam rangka penyelenggaraan Pemilihan Umum Tahun 2024, serta kepada MTSN Kota Magelang sebesar Rp192.094.000,00.
2. Hibah kepada Badan, Lembaga, Organisasi Kemasyarakatan yang Berbadan Hukum Indonesia dengan realisasi sebesar Rp10.253.728.285,00 atau 98,31% dari anggarannya sebesar Rp10.429.870.000,00. Jika dibandingkan dengan realisasi Tahun 2022 mengalami kenaikan sebesar Rp2.360.983.464,00 atau naik 29,91%. Kenaikan tersebut disebabkan oleh bertambahnya jumlah Badan/Lembaga/Organisasi yang menerima dana hibah, diantaranya DPD KNPI Kota Magelang, Asosiasi Pendeta Indonesia (API), Legiun Veteran Republik Indonesia (LVRI), Dewan Masjid Indonesia, dan Dewan Paroki St. Maria Fatima.

Adapun rincian Hibah kepada Badan, Lembaga, Organisasi Kemasyarakatan yang Berbadan Hukum Indonesia sebagai berikut:



**Tabel 5.43 Belanja Hibah Kepada Badan, Lembaga, Organisasi Kemasyarakatan,
Yang Berbadan Hukum Indonesia Tahun Anggaran 2023 dan 2022**

No	Belanja Hibah kepada Badan, Lembaga, Organisasi Kemasyarakatan yang Berbadan Hukum Indonesia	Tahun 2023			Tahun 2022	Kenaikan/ Penurunan (Rp)
		Anggaran (Rp)	Realisasi (Rp)	%	Realisasi (Rp)	
1	Belanja Hibah kepada Badan dan Lembaga yang Bersifat Nirlaba, Sukarela dan Sosial yang Dibentuk Berdasarkan Peraturan Perundang-Undangan	4.228.820.000,00	4.172.338.755,00	98,66	3.143.775.544,00	1.028.563.211,00
2	Belanja Hibah kepada Badan dan Lembaga Nirlaba, Sukarela dan Sosial yang Telah Memiliki Surat Keterangan Terdaftar	6.201.050.000,00	6.081.389.530,00	98,07	4.683.969.277,00	1.397.420.253,00
3	Belanja Hibah kepada Badan dan Lembaga Nirlaba, Sukarela Bersifat Sosial Kemasyarakatan	0,00	0,00	0,00	10.000.000,00	(10.000.000,00)
4	Belanja Hibah kepada Koperasi	0,00	0,00	0,00	55.000.000,00	(55.000.000,00)
	Jumlah	10.429.870.000,00	10.253.728.285,00	98,31	7.892.744.821,00	2.360.983.464,00

- a. Belanja Hibah kepada Badan dan Lembaga yang Bersifat Nirlaba, Sukarela dan Sosial yang Dibentuk Berdasarkan Peraturan Perundang-Undangan Tahun 2023 berupa uang terealisasi sebesar Rp4.172.338.755,00 atau 98,66% dari anggaran Rp4.228.820.000,00 kepada 24 Lembaga.

Hibah uang kepada Badan dan Lembaga yang Bersifat Nirlaba, Sukarela dan Sosial yang Dibentuk Berdasarkan Peraturan Perundang-Undangan jika dibandingkan dengan Tahun 2022 mengalami kenaikan sebesar Rp1.028.563.211,00.

Kenaikan realisasi Belanja Hibah kepada Badan dan Lembaga yang Bersifat Nirlaba, Sukarela dan Sosial yang Dibentuk Berdasarkan Peraturan Perundang-Undangan pada Tahun 2023 jika dibandingkan dengan Tahun 2022 disebabkan oleh bertambahnya jumlah Badan/Lembaga/Organisasi yang menerima dana hibah. Pada Tahun 2023 penerimanya sejumlah 24 Lembaga sedangkan pada Tahun 2022 sejumlah 18 Lembaga.

Rincian belanja hibah kepada Badan dan Lembaga yang Bersifat Nirlaba, Sukarela dan Sosial yang Dibentuk Berdasarkan Peraturan Perundang-Undangan tersaji pada **Lampiran 17**.

- b. Belanja Hibah kepada Badan dan Lembaga Nirlaba, Sukarela dan Sosial yang Telah Memiliki Surat Keterangan Terdaftar terealisasi sebesar Rp6.081.389.530,00 atau 98,07% dari anggaran



Rp6.201.050.000,00 merupakan hibah berupa uang yang diberikan kepada sekolah swasta yang terdiri dari delapan SMP/MTs Swasta, 17 SD/MI Swasta, 122 TK/KB/Pos PAUD/SPS/TPA, tiga Lembaga Pendidikan Kesetaraan, Relawan Indonesia Untuk Kemanusiaan, dan HARPI Melati Kota Magelang. Apabila dibandingkan dengan realisasi Belanja Hibah Tahun 2022 mengalami kenaikan sebesar Rp1.397.420.253,00.

Tabel 5.44 Realisasi Belanja Hibah kepada Badan dan Lembaga Nirlaba, Sukarela dan Sosial yang Telah Memiliki Surat Keterangan Terdaftar Tahun Anggaran 2023 dan 2022

No.	Belanja Hibah kepada Badan dan Lembaga Nirlaba, Sukarela dan Sosial yang Telah Memiliki Surat Keterangan Terdaftar	Jml	Anggaran 2023 (Rp)	Realisasi 2023 (Rp)	%	Realisasi 2022 (Rp)	Kenaikan / Penurunan (Rp)
1	TK/KB/Pos PAUD/SPS/TPA	122	2.773.800.000,00	2.724.000.000,00	98,20	1.528.460.000,00	1.195.540.000,00
2	SD/MI	17	1.000.000.000,00	973.386.760,00	97,34	1.718.364.924,00	(744.978.164,00)
3	SMP/MTs	8	602.150.000,00	588.902.770,00	97,80	1.387.144.353,00	(798.241.583,00)
4	Pendidikan Kesetaraan	3	1.725.100.000,00	1.725.100.000,00	100,00	0,00	1.725.100.000,00
5	HARPI Melati Kota Magelang	1	80.000.000,00	50.000.000,00	62,50	0,00	50.000.000,00
6	Relawan Indonesia Untuk Kemanusiaan	1	20.000.000,00	20.000.000,00	100,00	0,00	20.000.000,00
7	Dewan Pendidikan Kota Magelang	1	0,00	0,00	0,00	50.000.000,00	(50.000.000,00)
	Jumlah		6.201.050.000,00	6.081.389.530,00	98,07	4.683.969.277,00	1.397.420.253,00

Realisasi Belanja Hibah untuk TK/KB/PAUD/Pos PAUD mengalami kenaikan pada Tahun 2023 dibandingkan Tahun 2022 sebesar Rp1.195.540.000,00. Kenaikan tersebut dikarenakan pada Tahun 2023 terdapat anggaran BOP PAUD Kinerja serta bertambahnya pagu anggaran BOP PAUD Reguler Tahun 2023 menyesuaikan jumlah peserta didik pada masing-masing lembaga penerima hibah.

Sedangkan realisasi Belanja Hibah untuk SD/MI Swasta dan SMP/MTs Swasta mengalami penurunan pada Tahun 2023 dibandingkan Tahun 2022 masing-masing sebesar Rp744.978.164,00 dan Rp798.241.583,00 dikarenakan berkurangnya pagu anggaran di Tahun 2023. Rincian Belanja Hibah kepada Badan dan Lembaga Nirlaba, Sukarela dan Sosial yang Telah Memiliki Surat Keterangan Terdaftar Tahun 2023 tersaji pada **Lampiran 18**.

- Hibah kepada Partai Politik di Tahun 2023 terealisasi 100% sebesar Rp568.199.000,00 dari anggarannya, dan merupakan hibah kepada delapan Partai Politik yang mendapatkan kursi di DPRD Kota Magelang. Apabila dibandingkan dengan realisasi Belanja Hibah Tahun 2022, Belanja Hibah Kepada Partai Politik tidak mengalami kenaikan/penurunan.



Dasar Hibah kepada Partai Politik Tahun 2023 adalah Peraturan Walikota Magelang Nomor 15 Tahun 2020 tentang Tata Cara Penghitungan Dan Besaran Bantuan Keuangan Kepada Parpol di Kota Magelang Tahun 2020-2023. Payung hukum sebagai dasar pemberian hibah tersebut berlaku sampai dengan Tahun 2023.

Belanja Hibah kepada Partai Politik Tahun 2023 dengan rincian sebagai berikut :

Tabel 5.45 Realisasi Hibah Partai Politik Tahun Anggaran 2023 dan 2022

No	Partai Politik	Tahun 2023		%	Tahun 2022	Kenaikan / Penurunan (Rp)
		Anggaran (Rp)	Realisasi (Rp)		Realisasi (Rp)	
1.	Partai Kebangkitan Bangsa (PKB)	67.101.000,00	67.101.000,00	100,00	67.101.000,00	0,00
2.	Partai Gerakan Indonesia Raya (Gerindra)	42.718.000,00	42.718.000,00	100,00	42.718.000,00	0,00
3.	Partai Demokrasi Indonesia Perjuangan (PDIP)	197.001.000,00	197.001.000,00	100,00	197.001.000,00	0,00
4.	Partai Golongan Karya (Golkar)	49.645.000,00	49.645.000,00	100,00	49.645.000,00	0,00
5.	Partai Keadilan Sejahtera (PKS)	79.206.000,00	79.206.000,00	100,00	79.206.000,00	0,00
6.	Partai Persatuan Indonesia (Perindo)	20.682.000,00	20.682.000,00	100,00	20.682.000,00	0,00
7.	Partai Hati Nurani Rakyat (Hanura)	33.895.000,00	33.895.000,00	100,00	33.895.000,00	0,00
8.	Partai Demokrat	77.951.000,00	77.951.000,00	100,00	77.951.000,00	0,00
	Jumlah	568.199.000,00	568.199.000,00	100,00	568.199.000,00	0,00

5.1.b.1) d) Belanja Bantuan Sosial

Belanja Bantuan Sosial Tahun Anggaran 2023 direalisasikan sebesar Rp12.161.392.700,00 atau sebesar 93,23% dari anggaran sebesar Rp13.043.954.900,00. Rincian Belanja Bantuan Sosial dapat diuraikan sebagai berikut:

Tabel 5.46 Belanja Bantuan Sosial Tahun Anggaran 2023 dan 2022

No.	Uraian Belanja	2023			2022	Kenaikan/ Penurunan (Rp)
		Anggaran (Rp)	Realisasi (Rp)	%	Realisasi (Rp)	
1	Belanja Bantuan Sosial Kepada Kelompok Masyarakat					
	Belanja Bantuan Sosial Uang yang direncanakan kepada Kelompok Masyarakat	0,00	0,00	0,00	70.000.000,00	(70.000.000,00)
	Jumlah (A)	0,00	0,00	0,00	70.000.000,00	(70.000.000,00)



Pemerintah Kota Magelang
Catatan Atas Laporan Keuangan
Untuk Tahun-Tahun yang berakhir pada tanggal 31 Desember 2023 dan 2022

No.	2023				2022	Kenaikan/ Penurunan (Rp)
	Uraian Belanja	Anggaran (Rp)	Realisasi (Rp)	%	Realisasi (Rp)	
2	Belanja Bantuan Sosial kepada Individu					
	Belanja Bantuan Sosial Uang yang direncanakan kepada Individu	13.021.070.200,00	12.139.692.700,00	93,23	2.805.000.000,00	9.334.692.700,00
	Belanja Bantuan Sosial Barang yang Direncanakan kepada Individu	22.884.700,00	21.700.000,00	94,82	42.735.000,00	(21.035.000,00)
	Jumlah (B)	13.043.954.900,00	12.161.392.700,00	93,23	2.847.735.000,00	9.313.657.700,00
3	Belanja Bantuan Sosial kepada Keluarga					
	Belanja Bantuan Sosial Uang yang direncanakan kepada Keluarga	0,00	0,00	0,00	4.493.400.000,00	(4.493.400.000,00)
	Jumlah (C)	0,00	0,00	0,00	4.493.400.000,00	(4.493.400.000,00)
	JUMLAH A+B+C	13.043.954.900,00	12.161.392.700,00	93,23	7.411.135.000,00	4.750.257.700,00

Belanja Bantuan Sosial kepada Individu Tahun 2023 terdiri dari:

- a. Belanja Bantuan Sosial Uang yang direncanakan kepada Individu dengan realisasi sebesar Rp12.139.692.700,00 atau 93,23% dari anggarannya sebesar Rp13.021.070.200,00 yang diberikan diberikan melalui:
 - 1) Dinas Pekerjaan Umum dan Penataan Ruang terealisasi sebesar Rp277.500.000,00 atau 45,12% dari anggaran Rp615.000.000,00 berupa pembangunan tangki septik individu sejumlah 37 unit.
 - 2) Dinas Perumahan dan Kawasan Permukiman:
 - a) Perbaikan Rumah Tidak Layak Huni terealisasi sebesar Rp10.320.000.000,00 atau 97,73% dari anggaran Rp10.560.000.000,00 yang diberikan kepada 688 penerima bantuan.
 - b) Pembangunan Rumah Sub Komunal Berbasis Komunitas untuk warga miskin terealisasi sebesar Rp1.300.000.000,00 atau 86,67% dari anggaran Rp1.500.000.000,00 yang diberikan kepada 26 penerima bantuan.
 - 3) Dinas Pemberdayaan Masyarakat, Perempuan, Perlindungan Anak, Pengendalian Penduduk dan Keluarga Berencana (DP4KB) terealisasi sebesar Rp63.000.000,00 atau 90,00% dari anggaran Rp70.000.000,00. Realisasi tersebut berupa perbaikan jamban keluarga untuk mengatasi kawasan lingkungan kumuh yang diberikan kepada sembilan penerima bantuan.
 - 4) Dinas Perdagangan Perindustrian Koperasi dan Usaha Mikro berupa bantuan sosial uang kepada pelaku usaha mikro dengan anggaran Rp262.070.200,00 yang terealisasi sebesar Rp167.192.700,00 atau 63,80%. Dari target 102 pelaku usaha mikro, setelah dilakukan



verifikasi lapangan hanya sebanyak 64 pelaku usaha mikro yang memenuhi kriteria sebagai penerima bantuan.

- 5) Dinas Pertanian dan Pangan dengan realisasi sebesar Rp12.000.000,00 atau 85,71% dari anggaran Rp14.000.000,00 yang diberikan kepada tujuh penerima bantuan yang terdiri dari lima orang pembudidaya ikan, satu orang peternak burung dan satu orang pembudidaya ulat.
- b. Belanja Bantuan Sosial Barang yang Direncanakan kepada Individu melalui Dinas Sosial berupa Penyediaan Alat Bantu terealisasi sebesar Rp21.700.000,00 atau 94,82%, dari anggaran Rp22.884.700,00. Bantuan Sosial Penyediaan Alat Bantu tersebut diberikan kepada empat orang terdiri dari tiga kursi roda adaptif dan satu alat bantu dengar.

5.1.b.2) Belanja Modal

Belanja Modal Kota Magelang meliputi Belanja Tanah, Belanja Peralatan dan Mesin, Belanja Gedung dan Bangunan, Belanja Jalan, Irigasi dan Jaringan, Belanja Aset Tetap Lainnya, Belanja Aset Lainnya dan Belanja Aset Tak Berwujud dengan realisasi Tahun Anggaran 2023 dan 2022, sebagai berikut:

Tabel 5.47 Realisasi Belanja Modal Tahun 2023 dan 2022

No	Belanja Modal	2023			2022	Kenaikan / Penurunan (Rp)
		Anggaran (Rp)	Realisasi (Rp)	%	Realisasi (Rp)	
1	Tanah	10.677.685.500,00	4.752.981.725,00	44,51	0,00	4.752.981.725,00
2	Peralatan & Mesin	77.208.573.232,00	63.031.318.577,00	81,64	78.688.088.355,00	(15.656.769.778,00)
3	Gedung dan Bangunan	22.482.185.736,00	20.660.567.443,00	91,90	35.303.373.469,00	(14.642.806.026,00)
4	Jalan, Irigasi, Jaringan	63.800.958.743,00	57.962.438.667,00	90,85	37.931.225.070,00	20.031.213.597,00
5	Aset Tetap Lainnya	3.936.006.400,00	3.700.361.151,00	94,01	2.888.116.357,00	812.244.794,00
6	Belanja Modal Aset Lainnya	1.520.000.000,00	1.469.500.000,00	96,68	0,00	1.469.500.000,00
	Jumlah Belanja Modal	179.625.409.611,00	151.577.167.563,00	84,39	154.810.803.251,00	(3.233.635.688,00)

Belanja Modal Tahun Anggaran 2023 terealisasi sebesar Rp151.577.167.563,00 atau 84,39% dari anggaran sebesar Rp179.625.409.611,00. Dan jika dibandingkan dengan realisasi Belanja Modal Tahun Anggaran 2022 sebesar Rp154.810.803.251,00 mengalami penurunan sebesar Rp3.233.635.688,00 atau turun sebesar 2,09%. Uraian selanjutnya untuk Belanja Modal dapat dijelaskan sebagai berikut:

5.1.b.2) a) Belanja Modal Tanah

Untuk Tahun Anggaran 2023 Pemerintah Kota Magelang menganggarkan Belanja Modal Tanah sebesar Rp10.677.685.500,00 dan terealisasi sebesar Rp4.752.981.725,00 atau sebesar 44,51%. Apabila dibandingkan dengan



realisasi Tahun Anggaran 2022 mengalami kenaikan sebesar Rp4.752.981.725,00. Realisasi Belanja Modal Tanah tersebut berupa pembebasan tanah warga di Jalan Rambutan Kelurahan Kramat Selatan Kota Magelang dalam rangka pelebaran jalan menuju TPST Regional. Dari target 43 bidang tanah yang akan dibebaskan di Tahun 2023, hanya terealisasi 19 bidang tanah. Hal tersebut dikarenakan tahapan pembebasan tanah warga memerlukan proses yang panjang, dimana dari 43 bidang tanah yang ditargetkan tersebut, 24 bidang tanah sisanya masih harus melalui proses turun waris.

Rincian Belanja Modal Tanah Tahun 2023 tersaji sebagai berikut:

Tabel 5.48 Belanja Modal Tanah Tahun 2023 dan 2022

No	Uraian	Anggaran 2023 (Rp)	Realisasi 2023 (Rp)	%	Realisasi 2022 (Rp)	Kenaikan / Penurunan (Rp)
	BM TANAH					
1	Belanja Modal Tanah untuk Jalan	10.677.685.500,00	4.752.981.725,00	44,51	0,00	4.752.981.725,00
	Jumlah BM Tanah	10.677.685.500,00	4.752.981.725,00	44,51	0,00	4.752.981.725,00

5.1.b.2) b) Belanja Modal Peralatan dan Mesin

Belanja Modal Peralatan dan Mesin Tahun Anggaran 2023 direalisasikan sebesar Rp63.031.318.577,00 atau 81,64% dari anggarannya sebesar Rp77.208.573.232,00 dan jika dibandingkan dengan realisasi Tahun Anggaran 2022 sebesar Rp78.688.088.355,00 mengalami penurunan sebesar Rp15.656.769.778,00 atau mengalami penurunan sebesar 19,90%.

Pada Tahun 2023 realisasi Belanja Modal Peralatan dan Mesin BLUD, Belanja Modal Komputer, Belanja Modal Alat Angkutan dan Belanja Modal Alat Rumah Tangga turun masing-masing sebesar Rp32.341.694.051,00, Rp4.618.677.844,00, Rp3.402.568.348,00, dan Rp3.032.332.244,00 jika dibandingkan dengan Tahun 2022 dikarenakan pagu anggaran pada Tahun 2023 turun menyesuaikan dengan kebutuhan OPD.

Sedangkan realisasi Belanja Modal Alat Kedokteran naik sebesar Rp24.337.936.594,00 jika dibandingkan dengan Tahun 2022 dikarenakan pagu anggaran pada Tahun 2023 naik sesuai dengan kebutuhan. Adapun Rincian belanja Modal Peralatan dan Mesin tersaji dalam **Lampiran 19**.

5.1.b.2) c) Belanja Modal Gedung dan Bangunan

Belanja Modal Gedung dan Bangunan Tahun Anggaran 2023 direalisasikan sebesar Rp20.660.567.443,00 atau 91,90% dari anggarannya sebesar Rp22.482.185.736,00. Jika dibandingkan dengan realisasi Tahun Anggaran 2022 sebesar Rp35.303.373.469,00 mengalami penurunan sebesar Rp14.642.806.026,00 atau turun sebesar 41,48%.

Pada Tahun 2023 realisasi Belanja Modal Gedung dan Bangunan-Pengadaan Bangunan Kesehatan, Belanja Modal Gedung dan Bangunan-Pengadaan Bangunan Gedung Tempat Kerja Lainnya, dan Belanja Modal Gedung dan Bangunan-BLUD mengalami penurunan masing-masing sebesar



Rp5.160.138.616,00, Rp8.230.635.000,00, dan Rp5.575.803.831,00 jika dibandingkan dengan Tahun 2022 dikarenakan pagu anggaran menyesuaikan dengan kebutuhan OPD.

Sedangkan pada Tahun 2023 realisasi Belanja Modal Gedung dan Bangunan-Pengadaan Bangunan Gedung Tempat Pendidikan dan Belanja Modal Bangunan Fasilitas Umum naik masing-masing sebesar Rp1.437.660.871,00 dan Rp1.602.153.879,00 jika dibandingkan dengan Tahun 2022 menyesuaikan dengan kebutuhan OPD. Rincian Belanja Modal Gedung dan Bangunan Tahun Anggaran 2023 tersaji pada **Lampiran 20**.

5.1.b.2) d) Belanja Modal Jalan, Irigasi dan Jaringan

Realisasi Belanja Modal Jalan, Irigasi dan Jaringan Tahun Anggaran 2023 sebesar Rp57.962.438.667,00 atau 90,85% dari anggaran sebesar Rp63.800.958.743,00. Jika dibandingkan dengan realisasi Tahun Anggaran 2022 sebesar Rp37.931.225.070,00 mengalami kenaikan sebesar Rp20.031.213.597,00 atau naik sebesar 52,81%.

Tabel 5.49 Realisasi Belanja Modal Jalan, Irigasi dan Jaringan Tahun 2023 dan 2022

No	URAIAN	ANGGARAN 2023 (Rp)	REALISASI 2023 (Rp)	%	REALISASI 2022 (Rp)	Kenaikan / Penurunan (Rp)
1	Belanja Modal Jalan, Irigasi dan Jaringan - Pengadaan Jalan Kabupaten/Kota	15.361.236.000,00	11.509.149.635,00	74,92	20.831.197.083,00	(9.322.047.448,00)
2	Belanja Modal Jalan, Irigasi dan Jaringan - Pengadaan Jalan Desa	13.561.999.983,00	12.903.531.018,00	95,14	4.698.357.100,00	8.205.173.918,00
3	Belanja Modal Jalan, Irigasi dan Jaringan - Jalan Khusus	747.178.700,00	746.118.000,00	99,86	0,00	746.118.000,00
4	Belanja Modal Jalan, Irigasi dan Jaringan - Jalan Lainnya	24.141.000,00	0,00	0,00	0,00	0,00
5	Belanja Modal Bangunan Pembawa Irigasi	0,00	0,00	0,00	16.967.000,00	(16.967.000,00)
6	Belanja Modal Bangunan Air Irigasi Lainnya	0,00	0,00	0,00	195.712.000,00	(195.712.000,00)
7	Belanja Modal Jalan, Irigasi dan Jaringan - Pengadaan Bangunan Pembawa Air Kotor	33.927.823.960,00	32.625.756.064,00	96,16	9.156.453.943,00	23.469.302.121,00
8	Belanja Modal Jalan, Irigasi dan Jaringan - Pengadaan Bangunan Pembawa Air Kotor Lainnya	0,00	0,00	0,00	1.181.385.091,00	(1.181.385.091,00)
9	Belanja Modal Instalasi - Belanja Modal Instalasi Air Bersih/Air Baku Lainnya	0,00	0,00	0,00	54.387.000,00	(54.387.000,00)
10	Belanja Modal Jalan, Irigasi dan Jaringan - Jaringan Listrik Lainnya	0,00	0,00	0,00	1.796.765.853,00	(1.796.765.853,00)
11	Belanja Modal Jalan, Irigasi dan Jaringan - Instalasi Air Tanah Dangkal	175.000.000,00	174.383.950,00	99,65	0,00	174.383.950,00
12	Belanja Modal Jalan, Irigasi dan Jaringan - Jaringan Air Minum Lainnya	3.579.100,00	3.500.000,00	97,79	0,00	3.500.000,00
	JUMLAH TOTAL	63.800.958.743,00	57.962.438.667,00	90,85	37.931.225.070,00	20.031.213.597,00



Pada Tahun 2023 realisasi Belanja Modal Jalan, Irigasi dan Jaringan-Jalan Desa naik sebesar Rp8.205.173.918,00 jika dibandingkan dengan Tahun 2022 dikarenakan pagu anggaran pada Tahun 2023 naik menyesuaikan dengan kebutuhan OPD. Realisasi tersebut diantaranya adalah pekerjaan Fisik Peningkatan Jalan Lingkungan Kelurahan Cacaban, Fisik Peningkatan Jalan Kampung Malanggan Kelurahan Rejowinangun Utara, Fisik Peningkatan Jalan Lingkungan Kelurahan Kramat Selatan, Fisik Peningkatan Jalan Lingkungan Kelurahan Kedungsari, Fisik Peningkatan Jalan Lingkungan Kelurahan Tidar Utara, Fisik Peningkatan Jalan Lingkungan Kelurahan Wates, Fisik Peningkatan Jalan Lingkungan Kelurahan Jurangombo Selatan, dan Fisik Peningkatan Jalan Lingkungan Kelurahan Potrobangsari pada Dinas Perumahan dan Kawasan Permukiman.

Pada Tahun 2023 realisasi Belanja Modal Jalan, Irigasi dan Jaringan-Pengadaan Jalan Kabupaten/Kota turun sebesar Rp9.322.047.448,00 jika dibandingkan dengan Tahun 2022 dikarenakan pagu anggaran pada Tahun 2023 turun menyesuaikan dengan kebutuhan OPD.

5.1.b.2) e) Belanja Modal Aset Tetap Lainnya

Realisasi Belanja Modal Aset Tetap Lainnya Tahun Anggaran 2023 sebesar Rp3.700.361.151,00 atau 94,01% dari anggarannya sebesar Rp3.936.006.400,00. Jika dibandingkan dengan realisasi Tahun Anggaran 2022 mengalami kenaikan sebesar Rp812.244.794,00 atau naik 28,12%. Rincian Belanja Modal Aset Tetap Lainnya Tahun 2023 adalah sebagai berikut:

Tabel 5.50 Realisasi Belanja Modal Aset Tetap Lainnya Tahun 2023 dan 2022

No.	URAIAN	ANGGARAN 2023 (Rp)	REALISASI 2023 (Rp)	%	REALISASI 2022 (Rp)	Kenaikan / Penurunan (Rp)
1	Belanja Modal Aset Tetap Lainnya - Pengadaan Buku Umum	24.900.000,00	24.700.000,00	99,20	24.700.000,00	0,00
2	Belanja Modal Aset Tetap Lainnya - Pengadaan Buku Agama	0,00	0,00	0,00	2.260.000,00	(2.260.000,00)
3	Belanja Modal Aset Tetap Lainnya - Pengadaan Buku Ilmu Sosial	0,00	0,00	0,00	2.612.000,00	(2.612.000,00)
4	Belanja Modal Aset Tetap Lainnya - Pengadaan Barang Bercorak Kesenian-Alat music	600.000.000,00	599.231.250,00	99,87	114.717.400,00	484.513.850,00
5	Belanja Modal Barang Bercorak Kesenian Lainnya	0,00	0,00	0,00	3.996.000,00	(3.996.000,00)
6	Belanja Modal Hewan Piaraan Lainnya	0,00	0,00	0,00	19.980.000,00	(19.980.000,00)
7	Belanja Modal Software	667.513.800,00	623.030.000,00	93,34	1.243.074.982,00	(620.044.982,00)
8	Belanja Modal Aset Tidak Berwujud Lainnya	25.100.000,00	25.000.000,00	99,60	0,00	25.000.000,00
9	Belanja Modal Aset Tetap	600.000.000,00	474.100.000,00	79,02	80.000.000,00	394.100.000,00



No.	URAIAN	ANGGARAN 2023 (Rp)	REALISASI 2023 (Rp)	%	REALISASI 2022 (Rp)	Kenaikan / Penurunan (Rp)
	Lainnya - BLUD					
10	Belanja Modal Aset Tetap Lainnya - BOS	2.018.492.600,00	1.954.299.901,00	96,82	1.396.775.975,00	557.523.926,00
	JUMLAH TOTAL	3.936.006.400,00	3.700.361.151,00	94,01	2.888.116.357,00	812.244.794,00

Pada Tahun 2023 realisasi Belanja Modal Aset Tetap Lainnya-Pengadaan Barang Bercorak Kesenian-Alat Musik dan Belanja Modal Aset Tetap Lainnya-BOS naik masing-masing sebesar Rp484.513.850,00 dan Rp557.523.926,00 jika dibandingkan dengan Tahun 2022 dikarenakan pagu anggaran pada Tahun 2023 naik menyesuaikan dengan kebutuhan.

Sedangkan realisasi Belanja Modal *Software* turun sebesar Rp620.044.982,00 jika dibandingkan dengan Tahun 2022 dikarenakan pagu anggaran pada Tahun 2023 turun menyesuaikan dengan kebutuhan.

5.1.b.2) e) 1) Belanja Modal Aset Tak Berwujud

Belanja Modal Aset Tak Berwujud pada Tahun Anggaran 2023 pada saat penganggaran masuk pada Belanja Modal Aset Tetap Lainnya mengikuti klasifikasi pada Peraturan Menteri Dalam Negeri Nomor 90 Tahun 2019 tentang Klasifikasi, Kodifikasi, dan Nomenklatur Perencanaan Pembangunan dan Keuangan Daerah. Namun, secara klasifikasi Neraca dan Pengelolaan Barang Milik Daerah Aset Tak Berwujud tetap masuk dalam akun Aset Tak Berwujud.

5.1.b.2) f) Belanja Modal Aset Lainnya

Realisasi Belanja Modal Aset Lainnya Tahun Anggaran 2023 sebesar Rp1.469.500.000,00 atau sebesar 96,68% dari anggarannya sebesar Rp1.520.000.000,00. Apabila dibandingkan dengan realisasi Tahun 2022 mengalami kenaikan sebesar Rp1.469.500.000,00 dikarenakan tidak terdapat alokasi anggaran Belanja Modal Aset Lainnya pada Tahun 2022. Realisasi Belanja Modal Aset Lainnya Tahun 2023 sebesar Rp1.469.500.000,00 tersebut terdapat pada RSUD Tidar Magelang berupa Pengadaan Aplikasi SIM RS sebesar Rp1.450.000.000,00 dan Puskesmas Magelang Selatan berupa pengadaan Aplikasi Pencatatan Gudang sebesar Rp19.500.000,00.

5.1.b.3) Belanja Tidak Terduga

Berdasarkan Peraturan Pemerintah Nomor 12 Tahun 2019 tentang Pengelolaan Keuangan Daerah, Belanja Tidak Terduga merupakan pengeluaran anggaran atas beban APBD untuk keadaan darurat termasuk keperluan mendesak, pengembalian atas kelebihan pembayaran atas Penerimaan Daerah tahun-tahun sebelumnya serta Bantuan Sosial yang tidak dapat direncanakan sebelumnya.

Belanja Tidak terduga yang dialokasikan dalam APBD tersebut digunakan untuk membiayai kegiatan yang sifatnya tidak biasa dan diharapkan tidak



terjadi berulang, juga mempertimbangkan prinsip efisiensi dan efektifitas serta menghindari adanya tumpang tindih pendanaan terhadap kegiatan yang telah didanai dari APBD maupun sumber dana lainnya.

Dalam rangka pengelolaan Belanja Tidak Terduga, agar sesuai dengan prinsip-prinsip pengelolaan keuangan daerah serta memberikan kepastian hukum, Pemerintah Kota Magelang menetapkan Peraturan Wali Kota Nomor 75 Tahun 2022 tanggal 26 Desember 2022 tentang Tata Cara Penganggaran, Pelaksanaan, Penatausahaan, Pertanggungjawaban dan Pelaporan Belanja Tidak Terduga Pemerintah Kota Magelang.

Anggaran Belanja Tidak Terduga Pemerintah Kota Magelang Tahun Anggaran 2023 dialokasikan sebesar Rp3.368.124.161,00 dan terealisasi sebesar Rp1.136.120.000,00 atau sebesar 33,73%. Apabila dibandingkan dengan realisasi Belanja Tidak Terduga Tahun Anggaran 2022 sebesar Rp5.555.624.496,00, realisasi tersebut mengalami penurunan sebesar Rp4.419.504.496,00 atau 79,55%.

Realisasi Belanja Tidak Terduga Tahun Anggaran 2023 digunakan untuk Bantuan Sosial yang tidak dapat direncanakan sebelumnya, berupa pemberian santunan kematian dan jaring pengaman sosial dengan uraian sebagai berikut:

1. Pemberian Santunan Kematian

Santunan Kematian merupakan pemberian bantuan sosial dari Pemerintah Daerah kepada ahli waris atau pihak yang ditunjuk dari orang yang meninggal terutama penduduk miskin/rentan miskin dalam wilayah Kota Magelang, dengan tujuan untuk membantu meringankan beban biaya pemakaman jenazah dan keperluan lain yang berkaitan dengan prosesi pemakaman. Santunan kematian diberikan dalam bentuk uang melalui mekanisme transfer bank dengan besaran yang diberikan ditetapkan dengan Keputusan Walikota. SKPD Pengampu pemberian Santunan Kematian yaitu Sekretariat Daerah melalui Bagian Kesra Setda Kota Magelang. Dasar hukum pemberian santunan kematian adalah Peraturan Walikota Nomor 11 Tahun 2021 tentang Pedoman Pemberian Santunan Kematian. Realisasi pemberian santunan kematian Tahun 2023 sebesar Rp1.097.500.000,00 atau dengan jumlah penerima sebanyak 439 orang dan masing-masing ahli waris tersebut memperoleh santunan sebesar Rp2.500.000,00.

2. Jaring Pengaman Sosial

Jaring Pengaman Sosial merupakan program yang dirancang untuk membantu kesulitan atau permasalahan yang dihadapi masyarakat dari suatu keadaan atau peristiwa kejadian yang tidak direncanakan sebelumnya, namun membutuhkan penanganan segera atau mendesak. Pemberian Jaring Pengaman Sosial ini diharapkan dapat memenuhi kebutuhan dasar masyarakat Kota Magelang, meliputi kebutuhan sosial, pendidikan dan kesehatan. Jaring Pengaman Sosial diberikan kepada orang pribadi atau keluarga yang memenuhi kriteria yang telah



Pemerintah Kota Magelang
Catatan Atas Laporan Keuangan
Untuk Tahun-Tahun yang berakhir pada tanggal 31 Desember 2023 dan 2022

ditentukan, dalam bentuk barang atau uang sesuai dengan kemampuan keuangan daerah.

Dalam rangka pengelolaan Pemberian Jaring Pengaman Sosial di Kota Magelang, telah ditetapkan payung hukum sebagai pedoman dalam pelaksanaannya, yaitu melalui Peraturan Walikota Nomor 70 Tahun 2022 tentang Jaring Pengaman Sosial, dengan SKPD pengampu yaitu Dinas Sosial Kota Magelang.

Realisasi Jaring Pengaman Sosial Tahun 2023 Pemerintah Kota Magelang melalui penerbitan SP2D sebesar Rp50.000.000,00 terealisasi sebesar Rp38.620.000,00 dengan sararan penerima sebanyak 11 orang. Jaring Pengaman Sosial ini diberikan untuk membantu kebutuhan di bidang pendidikan bagi warga masyarakat yang mempunyai kesulitan terkait biaya pendidikan.

Realisasi Belanja Tidak Terduga Kota Magelang Tahun 2023 dan 2022 adalah sebagai berikut:

Tabel 5.51 Realisasi Belanja Tak Terduga Kota Magelang Tahun 2023 dan 2022

No.	OPD	Kegiatan 2023	Realisasi 2023 per OPD (Rp)	Kegiatan 2022	Realisasi 2022 per OPD (Rp)
1	Sekretariat Daerah	Santunan Kematian	1.097.500.000,00	Santunan Kematian	1.120.000.000,00
2	BPKAD	-	-	Restitusi pajak BPHT	3.500.000,00
3	Dinas Kesehatan	-	-	Pencegahan dan penanganan COVID-19	4.146.328.646,00
4	Satuan Polisi Pamong Praja	-	-	Operasi penindakan PPKM	47.908.000,00
5	Kecamatan Magelang Utara	-	-	Monitoring penanganan COVID-19	197.787.850,00
6	Dinas Lingkungan Hidup	-	-	Pelayanan pemakaman dengan protokol COVID-19	40.100.000,00
7	Dinas Sosial	Santunan Jaring Pengaman Sosial Bidang Pendidikan	38.620.000,00	-	0,00
JUMLAH TOTAL			1.136.120.000,00		5.555.624.496,00

Sedangkan daftar Rekening OPD Pengelola BTT Tahun 2023 tersaji pada tabel sebagai berikut:



Tabel 5.52 Daftar Rekening OPD Pengelola BTT Tahun 2023

NO	OPD	NAMA DAN NOMOR REKENING PENGELOLA	PENERBITAN SP2D (Rp)	REALISASI (Rp)	SISA (Rp)	KETERANGAN
1	BAGIAN KESRA	Ben Pengel Pemb Bag Kesra 1005000705	1.137.500.000,00	1.097.500.000,00	40.000.000,00	Setor ke Kasda tanggal 10 Februari 2023 Rp2.500.000,00 dan tanggal 12 Desember 2023 Rp37.500.000,00
2	DINAS SOSIAL	Bdh Pengel JPS Dinsos Kota Mgl 1005014286	50.000.000,00	38.620.000,00	11.380.000,00	Setor ke Kasda tanggal 14 Desember 2023 Rp11.380.000,00
	TOTAL		1.187.500.000,00	1.136.120.000,00	51.380.000,00	-

Adapun rincian Penggunaan Dana Belanja Tak Terduga Kota Magelang Tahun 2023 tersaji pada **Lampiran 21**.

5.1.c. PEMBIAYAAN

Pembiayaan merupakan transaksi keuangan untuk menutup defisit atau untuk memanfaatkan surplus. Defisit atau surplus terjadi apabila ada selisih antara anggaran pendapatan daerah dan belanja daerah. Pembiayaan disediakan untuk menganggarkan setiap penerimaan yang perlu dibayar kembali dan/atau pengeluaran yang akan diterima kembali, baik pada tahun anggaran yang bersangkutan maupun pada tahun anggaran berikutnya.

Pembiayaan Daerah meliputi Penerimaan Daerah dan Pengeluaran, dengan anggaran dan realisasi Tahun anggaran 2023 dan 2022, termasuk Sisa Lebih Perhitungan Anggaran (SiLPA) tahun berkenaan, adalah sebagai berikut:

Tabel 5.53 Pembiayaan Daerah Tahun 2023 dan 2022

No	Pembiayaan:	2023		%	2022	Kenaikan / Penurunan (Rp)
		Anggaran (Rp)	Realisasi (Rp)		Realisasi (Rp)	
1	Penerimaan Pembiayaan	200.550.542.761,00	200.483.283.645,00	99,97	299.613.433.828,00	(99.130.150.183,00)
2	Pengeluaran Pembiayaan	38.040.799.000,00	38.021.799.000,00	99,95	49.913.500.000,00	(11.891.701.000,00)
	Pembiayaan Netto (1-2)	162.509.743.761,00	162.461.484.645,00	99,97	249.699.933.828,00	(87.238.449.183,00)

Penerimaan Pembiayaan Tahun Anggaran 2023 terealisasi sebesar Rp200.483.283.645,00 atau 99,97% dari anggaran yang ditetapkan sebesar Rp200.550.542.761,00. Jika dibandingkan dengan realisasi Tahun Anggaran 2022 sebesar Rp299.613.433.828,00 mengalami penurunan sebesar Rp99.130.150.183,00 atau turun 33,09%.

Pengeluaran Pembiayaan Tahun Anggaran 2023 terealisasi sebesar Rp38.021.799.000,00 atau 99,95% dari anggaran sebesar Rp38.040.799.000,00. Jika dibandingkan dengan realisasi Tahun Anggaran 2022 sebesar Rp49.913.500.000,00 turun sebesar Rp11.891.701.000,00 atau turun 23,82%.

5.1.c.1) Penerimaan Pembiayaan

Realisasi Penerimaan Pembiayaan Tahun Anggaran 2023 dan 2022 sebagai



berikut:

Tabel 5.54 Realisasi Penerimaan Pembiayaan Tahun Anggaran 2023 dan 2022

Penerimaan Pembiayaan	2023			2022	Kenaikan / Penurunan (Rp)
	Anggaran (Rp)	Realisasi (Rp)	%	Realisasi (Rp)	
Penggunaan SILPA	195.962.229.161,00	195.911.386.714,00	99,97	299.613.433.828,00	(103.702.047.114,00)
Pencairan Dana Cadangan	4.568.313.600,00	4.568.313.600,00	100,00	0,00	4.568.313.600,00
Penerimaan Kembali Piutang Daerah	20.000.000,00	3.583.331,00	17,92	0,00	3.583.331,00
Jumlah Penerimaan	200.550.542.761,00	200.483.283.645,00	99,97	299.613.433.828,00	(99.130.150.183,00)

Penggunaan SiLPA sebesar Rp195.911.386.714,00 adalah penggunaan SILPA Tahun 2022.

Realisasi Pencairan Dana Cadangan Tahun 2023 adalah Rp4.568.313.600,00 dari anggaran sebesar Rp4.568.313.600,00. Realisasi tersebut merupakan pencairan Dana Cadangan Pemilihan Walikota dan Wakil Walikota Magelang Tahun 2024. Sedangkan Realisasi Penerimaan Kembali Piutang Daerah Tahun 2023 adalah sejumlah Rp3.583.331,00 dari anggaran sebesar Rp20.000.000,00. Realisasi sebesar Rp3.583.331,00 tersebut merupakan Penerimaan Kembali Angsuran Dana Bergulir pada OPD Dinas Perindustrian dan Perdagangan pada Tahun 2023.

5.1.c.2) Pengeluaran Pembiayaan

Realisasi Pengeluaran Pembiayaan Pemerintah Kota Magelang Tahun Anggaran 2023 adalah sebesar Rp38.021.799.000,00 atau terealisasi 99,95% dari anggarannya sebesar Rp38.040.799.000,00 yang digunakan untuk Pembentukan Dana Cadangan dan Penyertaan Modal Daerah dengan rincian sebagai berikut:

1. Pembentukan Dana Cadangan

Dasar Pembentukan Dana Cadangan Pemerintah Kota Magelang yaitu Perda Nomor 2 Tahun 2022 tentang Pembentukan Dana Cadangan Pembangunan Gedung Balai Kota Magelang Tahun 2022-2024 dan Perda Nomor 3 Tahun 2022 tentang Pembentukan Dana Cadangan Pemilihan Walikota Magelang dan Wakil Walikota Magelang Tahun 2024. Realisasi Pembentukan Dana Cadangan tersebut terdiri dari:

a. Realisasi Penempatan Dana Cadangan melalui APBD Tahun Anggaran 2023:

- 1) Penempatan Dana Cadangan Pembangunan Gedung Balai Kota pada tanggal 24 Januari 2023 sebesar Rp5.000.000.000,00.
- 2) Penempatan Dana Cadangan Pemilihan Wali Kota dan Wakil Wali Kota pada tanggal 24 Januari 2023 sebesar Rp5.000.000.000,00.

b. Realisasi Penempatan Dana Cadangan melalui Perubahan APBD Tahun Anggaran 2023:

- 1) Penempatan Dana Cadangan Pembangunan Gedung Balai Kota pada tanggal 31 Oktober 2023 sebesar Rp12.500.000.000,00.
- 2) Penempatan Dana Cadangan Pemilihan Walikota dan Wakil Walikota pada tanggal 31 Oktober 2023 sebesar



Rp5.000.000.000,00.

Dari alokasi anggaran sebesar Rp27.500.000.000,00 terealisasi 100,00% sesuai alokasi anggaran yaitu sebesar Rp27.500.000.000,00.

Dalam rangka menindaklanjuti Surat Edaran Menteri Dalam Negeri Nomor 900.1.9.1/5252/SJ tanggal 29 September 2023 tentang Pendanaan Kegiatan Pemilihan Gubernur dan Wakil Gubernur, Bupati dan Wakil Bupati serta Walikota dan Wakil Walikota Tahun 2024, pada tanggal 15 November 2023 terdapat pencairan Dana Cadangan Pemilihan Walikota dan Wakil Walikota sebesar Rp5.000.000.000,00.

Atas pencairan Dana Cadangan sebesar Rp5.000.000.000,00 tersebut berdasarkan Perda Perubahan APBD Pemerintah Kota Magelang Tahun 2023, dialokasikan untuk pemberian Hibah kepada KPU sebesar Rp3.157.733.600,00 dan Bawaslu sebesar Rp1.410.580.000,00 sehingga masih terdapat kelebihan atas pencairan Dana Cadangan sebesar Rp431.686.400,00 dan ditempatkan kembali berupa Deposito Dana Cadangan pada tanggal 30 November 2023.

2. Penyertaan Modal Daerah

Dasar Penyertaan Modal Daerah yaitu Peraturan Daerah Nomor 7 Tahun 2021 tentang Penambahan Penyertaan Modal Daerah pada Badan Usaha Milik Daerah.

Alokasi anggaran Penyertaan Modal Daerah Pemerintah Kota Magelang Tahun 2023 adalah sebesar Rp10.540.799.000,00 dan terealisasi sebesar Rp10.521.799.000,00 atau sebesar 99,82% dengan rincian sebagai berikut:

- 1) Penyertaan modal kepada PDOW Taman Kyai Langgeng Kota Magelang sebesar Rp2.500.000.000,00;
- 2) Penyertaan modal kepada PDAM Kota Magelang sebesar Rp5.040.799.000,00;
- 3) Penyertaan Modal kepada Perusda Perbengkelan sebesar Rp500.000.000,00;
- 4) Penyertaan Modal kepada Bank Jateng sebesar Rp2.000.000.000,00;
- 5) Penyertaan Modal kepada Perusda Percetakan sebesar Rp481.000.000,00.

Perbandingan Pengeluaran Pembiayaan Tahun 2023 dan 2022 adalah sebagai berikut:

Tabel 5.55 Realisasi Pengeluaran Pembiayaan Tahun Anggaran 2023 dan 2022

No	Pengeluaran Pembiayaan	2023			2022	Kenaikan / Penurunan (Rp)
		Anggaran (Rp)	Realisasi (Rp)	%	Realisasi (Rp)	
1	Pembentukan Dana Cadangan	27.500.000.000,00	27.500.000.000,00	100,00	38.500.000.000,00	(11.000.000.000,00)
2	Penyertaan Modal (Investasi)	10.540.799.000,00	10.521.799.000,00	99,82	11.413.500.000,00	(891.701.000,00)
	Jumlah Pengeluaran	38.040.799.000,00	38.021.799.000,00	99,95	49.913.500.000,00	(11.891.701.000,00)



5.1.d. SISA LEBIH PEMBIAYAAN ANGGARAN (SiLPA)

Realisasi Sisa Lebih Pembiayaan Anggaran (SiLPA) dalam Tahun Anggaran 2023 sebesar Rp155.395.381.599,00 merupakan selisih lebih antara surplus dan defisit dengan pembiayaan neto. SiLPA ini terdiri dari:

Total Pendapatan	Rp	1.012.649.071.845,00
Total Belanja	Rp	1.019.715.174.891,00
Total Transfer	Rp	0,00 (-)
Surplus/Defisit	Rp	(7.066.103.046,00)
Penerimaan Pembiayaan	Rp	200.483.283.645,00
Pengeluaran Pembiayaan	Rp	38.021.799.000,00 (-)
Pembiayaan Netto	Rp	162.461.484.645,00
SiLPA (Surplus/Defisit+Pembiayaan Netto)	Rp	155.395.381.599,00

Selisih Lebih Pembiayaan Anggaran (SILPA) Tahun 2023 sebesar Rp155.395.381.599,00 dengan rincian :

1. SILPA tidak terikat sebesar Rp47.947.160.220,00 yang terdiri dari SILPA yang berasal dari pelampauan pendapatan dan penghematan belanja Tahun 2023.
2. Rincian SILPA terikat sebesar Rp107.448.221.379,00 sebagai berikut:

Tabel 5.56 Rincian SILPA Terikat Tahun 2023

No	Keterangan	Nominal (Rp)
1	Sisa Dana Alokasi Umum Yang Ditentukan Penggunaannya	11.361.296.297,00
2	Sisa Dana Alokasi Khusus Fisik	3.581.693.198,00
3	Sisa Dana Alokasi Khusus Non Fisik	4.662.732.337,00
4	Sisa Dana Bagi Hasil Cukai Hasil Tembakau (DBHCHT)	3.682.670.171,00
5	Sisa Dana Insentif Daerah (DID)	11.331.583.926,00
6	Sisa Kas BLUD	72.828.245.450,00
	Jumlah (1+2+3+4+5+6)	107.448.221.379,00

Penjelasan dari SILPA terikat adalah sebagai berikut :

- a. Sisa Dana Alokasi Umum Yang Ditentukan Penggunaannya Tahun 2023 sebesar Rp11.361.296.297,00 dengan rincian sebagai berikut:
 - 1) DAU Dukungan Pendanaan Kelurahan sebesar Rp20.378.913,00.
 - 2) DAU Bidang Pekerjaan Umum sebesar Rp711.552.000,00.
 - 3) DAU Bidang Pendidikan sebesar Rp1.606.803.617,00.
 - 4) DAU Dukungan Penggajian PPPK Daerah sebesar Rp9.022.561.767,00.
- b. Sisa Dana Alokasi Khusus Fisik sebesar Rp3.581.693.198,00 dengan rincian sebagai berikut:

Tabel 5.57 Sisa DAK Fisik Reguler dan Penugasan sampai dengan Tahun 2023

No	Jenis DAK	Silpa (Rp)
	DAK FISIK	
1	DAK Reguler:	



Pemerintah Kota Magelang
Catatan Atas Laporan Keuangan
Untuk Tahun-Tahun yang berakhir pada tanggal 31 Desember 2023 dan 2022

No	Jenis DAK	Silpa (Rp)
	-Kesehatan dan KB	0,00
	-Infrastruktur	0,00
	-Keluarga Berencana	448,938,198,00
	-Perumahan dan Permukiman	3.132.755.000,00
2	DAK Penugasan:	
	-Infrastruktur	0,00
3	CADANGAN DAK FISIK	
	DAK FISIK REGULER:	
	-Sanitasi-Cadangan	0,00
	Jumlah	3.581.693.198,00

Adapun rincian Sisa DAK Fisik Tahun Anggaran 2023 tersaji pada **Lampiran 22**.

c. Sisa DAK Non Fisik Tahun 2023 adalah sebesar Rp4.662.732.337,00. Adapun rincian Sisa DAK Non Fisik Tahun Anggaran 2023 tersaji pada **Lampiran 23**.

d. Sisa Dana Bagi Hasil Cukai Hasil Tembakau (DBHCHT) sebesar Rp3.682.670.171,00 dapat dirinci sebagai berikut:

Tabel 5.58 Sisa Dana Bagi Hasil Cukai Hasil Tembakau (DBHCHT)

No	Jenis	Penyaluran 2023 /Sisa s.d. 2023 (Rp)	REALISASI 2023 (Rp)	SilPA 2023 (Rp)	Jenis	Penyaluran 2022 /Sisa s.d. 2022 (Rp)	REALISASI 2022 (Rp)	SilPA 2022 (Rp)
1	DBHCHT	15.340.596.675,00	11.657.926.504,00	3.682.670.171,00	DBHCHT	10.858.085.520,00	9.319.761.495,00	1.538.324.025,00
	Reguler TA 2023	11.932.148.000,00			Reguler TA 2021	7.857.023.000,00		
	Sisa DBH CHT s.d. 2022	1.538.324.025,00			Sisa DBH CHT s.d. 2020	2.114.221.998,00		
	Perpres 98 Tahun 2022	0,00			- Kurang Bayar Tahun 2019 - Kurang Bayar Tahun 2020	284.370.000,00		
	Alokasi Kurang Bayar 2023	863.035.000,00				602.470.522,00		
	TDF 2023	1.007.089.650,00						
	JUMLAH	15.340.596.675,00	11.657.926.504,00	3.682.670.171,00	JUMLAH	10.858.085.520,00	9.319.761.495,00	1.538.324.025,00

Penjelasan atas sisa DBHCHT Tahun 2023 sebesar Rp3.682.670.171,00 yaitu :

1) Sisa DBHCHT Tahun 2023 sebesar Rp1.812.545.521,00 merupakan sisa dari sepuluh OPD pengampu yang terdiri dari:



- a) Dinas Perindustrian dan Perdagangan sebesar Rp15.135.850,00.
 - b) Dinas Sosial sebesar Rp39.621.500,00.
 - c) Dinas Tenaga Kerja sebesar Rp614.880.256,00.
 - d) Satpol PP sebesar Rp11.642.512,00.
 - e) Dinas Kesehatan sebesar Rp1.098.971.122,00.
 - f) Dinas Komunikasi, Informatika dan Statistik sebesar Rp22.396.500,00.
 - g) Dinas Kepemudaan, Olahraga dan Pariwisata Rp839.500,00.
 - h) Dinas Pendidikan dan Kebudayaan sebesar Rp3.237.813,00.
 - i) Bagian Perekonomian (Sekretariat Daerah) sebesar Rp4.772.968,00.
 - j) Bagian Hukum (Sekretariat Daerah) sebesar Rp1.047.500,00.
- 2) Penerimaan TDF 2023 sebesar Rp1.007.089.650,00.
- 3) Kurang bayar DBHCHT Tahun 2023 sebesar Rp863.035.000,00 yang ditransfer Tahun 2024.
- e. Sisa Dana Insentif Daerah (DID) Tahun 2023 sebesar Rp11.331.583.926,00 yang terdiri dari:
- 1) Sisa dari penggunaan SiLPA Dana Insentif Daerah (DID) Tahun 2021 sebesar Rp3.221.680.158,00. Jumlah realisasi penyerapan sisa DID Tahun 2021 adalah Rp24.835.646.319,00 dengan rincian sebagai berikut:
 - a) Bidang Pendidikan-Umum sebesar Rp2.796.790.279,00.
 - b) Bidang Kesehatan-Umum sebesar Rp7.251.691.975,00.
 - c) Bidang Kesehatan-Penanganan Covid-19 sebesar Rp4.438.779.466,00.
 - d) Bidang Penguatan Ekonomi sebesar Rp3.590.599.404,00.
 - e) Bidang Perlindungan Sosial sebesar Rp6.757.785.195,00.
 - 2) Sisa Dana Insentif Daerah (DID) Kinerja Tahun Berjalan Tahun 2022 sebesar Rp722.304.189,00. Jumlah realisasi penyerapan DID Kinerja Tahun Berjalan Kota Magelang Tahun 2022 adalah Rp8.281.461.811,00 dengan rincian sebagai berikut:
 - a) Bidang Pekerjaan Umum dan Penataan Ruang sebesar Rp183.643.900,00.
 - b) Bidang Sosial sebesar Rp1.585.064.200,00.
 - c) Bidang Tenaga Kerja sebesar Rp4.798.704.791,00.
 - d) Bidang Pangan sebesar Rp711.545.395,00.
 - e) Bidang Koperasi, Usaha Kecil dan Menengah sebesar Rp209.547.500,00.
 - f) Bidang Pemberdayaan Masyarakat dan Desa sebesar Rp632.180.025,00.
 - g) Bidang Pemberdayaan Perempuan dan Perlindungan Anak sebesar Rp87.650.000,00.
 - h) Bidang Lainnya sebesar Rp73.126.000,00.



- 3) Sisa Dana Insentif Daerah (DID) Kinerja Tahun Sebelumnya Tahun 2022 sebesar Rp1.171.317.449,00. Jumlah realisasi penyerapan DID Kinerja Tahun Sebelumnya Kota Magelang Tahun 2022 adalah Rp6.874.799.551,00 dengan rincian sebagai berikut:
- Bidang Pendidikan sebesar Rp3.999.630.640,00.
 - Bidang Kesehatan sebesar Rp2.337.687.931,00.
 - Bidang Pemberdayaan Ekonomi Masyarakat sebesar Rp537.480.980,00.
- 4) Sisa Insentif Fiskal Kinerja Tahun Sebelumnya - Reguler Tahun 2023 sebesar Rp6.216.282.130,00. Jumlah realisasi penyerapan Insentif Fiskal Kinerja Tahun Sebelumnya - Reguler Kota Magelang Tahun 2023 adalah Rp46.306.456.870,00 dengan rincian sebagai berikut:
- Bidang Pekerjaan Umum dan Penataan Ruang sebesar Rp17.764.426.637,00.
 - Bidang Sosial sebesar Rp16.420.794.861,00.
 - Bidang Tenaga Kerja sebesar Rp9.715.902.722,00.
 - Bidang Koperasi, Usaha Kecil dan Menengah sebesar Rp2.259.580.650,00.
 - Bidang Pemberdayaan Perempuan dan Perlindungan Anak sebesar Rp145.752.000,00.
- f. Sisa Kas BLUD sebesar Rp72.828.245.450,00 dengan rincian sebagai berikut :
- Puskesmas Magelang Selatan Rp 412.079.191,00
 - Puskesmas Jurangombo Rp 814.925.223,00
 - Puskesmas Magelang Tengah Rp 2.125.723.959,00
 - Puskesmas Kerkopan Rp 757.748.022,00
 - Puskesmas Magelang Utara Rp 887.708.459,00
 - Rumah Sakit Budi Rahayu Rp 5.195.949.260,00
 - Rumah Sakit Umum Daerah Tidar Rp62.634.111.336,0

Tabel 5.59 Rincian Kas di BLUD Tahun 2023

No	Nama BLUD	Bank (Rp)	Tunai (Rp)	Saldo 2023 (Rp)
(1)	(2)	(3)	(4)	(5)=(3)+(4)
1	Rumah Sakit Umum Daerah Tidar	62.579.834.558,00	54.276.778,00	62.634.111.336,00
2	Puskesmas Magelang Selatan	402.079.191,00	10.000.000,00	412.079.191,00
3	Puskesmas Jurangombo	807.352.343,00	7.572.880,00	814.925.223,00
4	Puskesmas Magelang Tengah	2.121.855.409,00	3.868.550,00	2.125.723.959,00
5	Puskesmas Kerkopan	750.150.293,00	7.597.729,00	757.748.022,00
6	Puskesmas Magelang Utara	880.022.690,00	7.685.769,00	887.708.459,00



Pemerintah Kota Magelang
Catatan Atas Laporan Keuangan
Untuk Tahun-Tahun yang berakhir pada tanggal 31 Desember 2023 dan 2022

No	Nama BLUD	Bank (Rp)	Tunai (Rp)	Saldo 2023 (Rp)
7	Rumah Sakit Umum Daerah Budi Rahayu	5.193.731.824,00	2.217.436,00	5.195.949.260,00
	Jumlah	72.735.026.308,00	93.219.142,00	72.828.245.450,00

g. Sisa Kas BOS Kota Magelang sebesar:

Tabel 5.60 Sisa Dana Belanja Operasional Sekolah (Dana BOS)

No	DANA BOS	Jumlah (Rp)
1	A. Jumlah Penerimaan Dana BOS s/d TA 2023	
	Sisa Dana BOS 2022	1.013.881.189,00
	Salur BOS regular TA 2023	21.467.322.442,00
	Salur BOS kinerja TA 2023	1.690.000.000,00
	Jumlah A	24.171.203.631,00
2	B. Jumlah Pengembalian Lebih Salur Dana BOS TA 2023	
	Pengembalian Lebih Salur di TA 2023	0,00
	Jumlah B	0,00
3	C. Realisasi Belanja Dana BOS TA 2023	
	Realisasi Belanja Dana BOS TA 2023	23.731.966.319,00
	Jumlah C	23.731.966.319,00
	SiLPA Dana BOS TA 2023 (A-B-C)	439.237.312,00

Adapun rincian sisa dana BOS per Sekolah Tahun 2023 tersaji pada **Lampiran 24**.



5.2. PENJELASAN POS-POS AKUN LAPORAN PERUBAHAN SALDO ANGGARAN LEBIH (LP-SAL)

Laporan Perubahan Saldo Anggaran Lebih (LPSAL) adalah laporan yang menyajikan informasi kenaikan dan penurunan Saldo Anggaran Lebih (SAL) pada tahun pelaporan. Laporan Perubahan SAL tahun 2023 dapat dijelaskan sebagai berikut:

5.2.1. Saldo Anggaran Lebih Awal

Saldo Anggaran Lebih Awal tahun 2023 merupakan akumulasi SiLPA tahun-tahun anggaran sebelumnya, yaitu sebesar Rp195.962.229.161,00 yang merupakan Saldo Anggaran Lebih Akhir Tahun Anggaran 2022, atau mengalami penurunan 34,60% dari tahun 2022 yaitu sebesar Rp299.613.554.698,00.

5.2.2. Penggunaan SAL Sebagai Penerimaan Tahun Berjalan

Penggunaan SAL merupakan SiLPA Tahun 2022 yang telah digunakan sebagai Penerimaan Pembiayaan Tahun 2023 sebesar Rp195.911.386.714,00.

5.2.3. Sisa Lebih/Kurang Pembiayaan Anggaran (SiLPA/SiKPA)

Sisa Lebih/Kurang Pembiayaan Anggaran sebesar Rp155.395.381.599,00.

5.2.4. Koreksi Kesalahan Pembukuan Tahun Sebelumnya

Merupakan koreksi kesalahan pembukuan yang berhubungan dengan periode sebelumnya. Untuk tahun 2023 terdapat koreksi kesalahan pembukuan tahun sebelumnya atau sebesar Rp50.842.447,00. Koreksi tersebut merupakan silpa BOS pada Tahun 2022 yang kemudian disetor pada Tahun 2023.

5.2.5. Lain-lain

Untuk Tahun 2023 tidak terdapat transaksi lain-lain yang mempengaruhi perubahan SAL atau sebesar Rp0,00.

5.2.6. Saldo Anggaran Lebih Akhir

Saldo Anggaran Lebih Akhir sebesar Rp155.395.381.599,00 sesuai dengan SiLPA pada Laporan Realisasi Anggaran Tahun 2023.

5.3. PENJELASAN POS-POS AKUN NERACA

Penjelasan pos akun neraca ini menguraikan secara singkat mengenai posisi saldo rekening neraca yang disajikan dengan rincian secara detail dalam daftar lampiran yang merupakan bagian tidak terpisahkan dari Laporan Keuangan ini dan pengungkapan informasi yang diharuskan oleh kebijakan akuntansi pemerintahan yang belum disajikan dalam lembar muka laporan keuangan. Dalam penjelasan pos akun-pos akun neraca ini diuraikan mengenai posisi Neraca untuk tahun yang berakhir pada tanggal 31 Desember 2023 dengan rincian sebagai berikut:

	2023 (Rp)	2022 (Rp)
5.3.1. ASET	4.250.624.434.659,64	4.267.505.926.781,79

Saldo Aset per 31 Desember 2023 sebesar Rp4.250.624.434.659,64 turun sebesar Rp16.881.492.122,15 atau turun 0,40% dibandingkan saldo per 31 Desember 2022 sebesar Rp4.267.505.926.781,79 sebagaimana disajikan dengan rincian sebagai berikut:

Tabel 5.61 Rincian Aset Pemerintah Kota Magelang per 31 Desember 2023 dan 2022

No	Uraian	31 Desember 2023 (Rp)	31 Desember 2022 (Rp)	Kenaikan/Penurunan (Rp)
(1)	(2)	(3)	(4)	(5)=(3)-(4)
1	Aset Lancar	183.027.778.937,34	259.534.445.360,72	(76.506.666.423,38)
2	Investasi Jangka Panjang	158.104.986.528,29	146.172.887.635,58	11.932.098.892,71
3	Aset Tetap	3.751.568.184.988,21	3.727.682.064.385,15	23.886.120.603,06
4	Dana Cadangan	63.867.304.266,00	38.500.000.000,00	25.367.304.266,00
5	Aset Lainnya	94.056.179.939,80	95.616.529.400,34	(1.560.349.460,54)
	Jumlah	4.250.624.434.659,64	4.267.505.926.781,79	(16.881.492.122,15)

Aset terdiri dari Aset Lancar, Investasi Jangka Panjang, Aset Tetap dan Aset Lainnya dengan rincian sebagai berikut:

	2023 (Rp)	2022 (Rp)
5.3.1.a. Aset Lancar	183.027.778.937,34	259.534.445.360,72

Aset Lancar terdiri dari Kas dan Setara Kas dan Aset selain Kas yang diharapkan segera dapat direalisasikan, dipakai atau dimiliki untuk dijual kembali dalam waktu 12 (dua belas) bulan sejak tanggal pelaporan. Saldo Aset Lancar per tanggal 31 Desember 2023 sebesar Rp183.027.778.937,34. Terjadi penurunan sebesar Rp76.506.666.423,38 atau 29,48% jika dibandingkan saldo per 31 Desember 2022 yaitu sebesar Rp259.534.445.360,72 dengan rincian sebagai berikut:

Tabel 5.62 Rincian Aset Lancar per 31 Desember 2023 dan 2022

No	Uraian	31 Desember 2023 (Rp)	31 Desember 2022 (Rp)	Kenaikan / (Penurunan) (Rp)
(1)	(2)	(3)	(4)	(5)=(3)-(4)
1	Kas di Kas Daerah	79.030.728.495,00	105.431.352.667,00	(26.400.624.172,00)
2	Kas di Bendahara Penerimaan	0,00	0,00	0,00
3	Kas di Bendahara Pengeluaran	644.752.476,00	0,00	644.752.476,00
4	Kas di BLUD	72.828.245.450,00	89.471.481.256,00	(16.643.235.806,00)
5	Kas Dana BOS	439.237.312,00	1.013.881.189,00	(574.643.877,00)
6	Kas Lainnya	16.800.000,00	45.514.049,00	(28.714.049,00)
7	Piutang Pajak Daerah	15.570.762.685,00	17.219.633.728,00	(1.648.871.043,00)
8	Piutang Retribusi Daerah	5.385.070.667,00	4.659.032.246,00	726.038.421,00
9	Piutang Hasil Pengelolaan Kekayaan Daerah yang Dipisahkan	3.757.342.073,30	5.288.086.053,29	(1.530.743.979,99)
10	Piutang Lain-lain PAD yang Sah	909.426.917,46	17.087.692.806,46	(16.178.265.889,00)
11	Piutang Transfer Antar Daerah	1.458.736.578,00	4.086.293.330,00	(2.627.556.752,00)
12	Piutang Lainnya	1.558.990.761,00	1.562.574.092,00	(3.583.331,00)
13	Penyisihan Piutang	(18.981.736.468,00)	(20.445.036.441,76)	1.463.299.973,76
14	Beban Dibayar Dimuka	0,00	0,00	0,00
15	Persediaan	20.409.421.990,58	34.113.940.385,73	(13.704.518.395,15)
	Jumlah	183.027.778.937,34	259.534.445.360,72	(76.506.666.423,38)

5.3.1.a.1) Kas dan Setara Kas	2023 (Rp)	2022 (Rp)
	152.959.763.733,00	195.962.229.161,00

Saldo Kas dan Setara Kas per 31 Desember 2023 sebesar Rp152.959.763.733,00. Mengalami penurunan sebesar Rp43.002.465.428,00 atau 21,94% jika dibandingkan saldo per 31 Desember 2022 sebesar Rp195.962.229.161,00. Rincian Kas dan Setara Kas adalah sebagai berikut:

Tabel 5.63 Rincian Kas dan Setara Kas per 31 Desember 2023 dan 2022

No	Uraian	31 Desember 2023 (Rp)	31 Desember 2022 (Rp)	Kenaikan/Penurunan (Rp)
(1)	(2)	(3)	(4)	(5)=(3)-(4)
1	Kas di Kas Daerah	79.030.728.495,00	105.431.352.667,00	(26.400.624.172,00)
2	Kas di Bendahara Penerimaan	0,00	0,00	0,00
3	Kas di Bendahara Pengeluaran	644.752.476,00	0,00	644.752.476,00
4	Kas di BLUD	72.828.245.450,00	89.471.481.256,00	(16.643.235.806,00)
5	Kas Dana BOS	439.237.312,00	1.013.881.189,00	(574.643.877,00)
6	Kas Lainnya	16.800.000,00	45.514.049,00	(28.714.049,00)
	Saldo Kas dan Setara Kas	152.959.763.733,00	195.962.229.161,00	(43.002.465.428,0)

5.3.1.a.1)a) Kas di Kas	2023 (Rp)	2022 (Rp)
Daerah	79.030.728.495,00	105.431.352.667,00

Saldo Kas di Kas Daerah per 31 Desember 2023 sebesar Rp79.030.728.495,00 turun sebesar Rp26.400.624.172,00 atau 25,04% jika dibandingkan saldo per 31 Desember 2022 sebesar Rp105.431.352.667,00. Saldo sebesar Rp79.030.728.495,00 tertampung di BPD Jawa Tengah dengan rekening atas nama RKUD Kota Magelang nomor rekening 1-005-00070-5 yang ditetapkan dengan Surat Keterangan Wali Kota Nomor 900/271/112/2023 tanggal 1 September 2023. Nilai pada rekening koran sebesar Rp81.466.346.361,00 sehingga terdapat selisih sebesar Rp2.435.617.866,00 yang merupakan Bunga Dana Cadangan yang tercatat dalam Akun Dana Cadangan.

5.3.1.a.1)b) Kas di Bendahara Penerimaan	2023 (Rp)	2022 (Rp)
	0,00	0,00

Kas di Bendahara Penerimaan per tanggal 31 Desember 2023 sebesar Rp0,00. Apabila dibandingkan dengan kondisi per 31 Desember 2022 sebesar Rp0,00. Semua penerimaan sudah disetorkan ke kas daerah oleh Bendahara Penerimaan OPD pada Tahun 2023. Setiap hari saldo penerimaan di rekening masing-masing bendahara penerimaan secara otomatis masuk ke RKUD Kota Magelang.

5.3.1.a.1)c) Kas di Bendahara	2023 (Rp)	2022 (Rp)
Pengeluaran	644.752.476,00	0,00

Kas di Bendahara Pengeluaran per tanggal 31 Desember 2023 sebesar Rp644.752.476,00 dan tahun 2022 sebesar Rp0,00. Saldo sebesar Rp644.752.476,00 terdiri dari:

- a. Kas di Bendahara Pengeluaran Tunai
Saldo Kas di Bendahara Pengeluaran Tunai sebesar Rp27.218.767,00 pada Badan Penanggulangan Bencana Daerah yang merupakan sisa Uang Persediaan (UP) yang belum disetor per 31 Desember 2023.
- b. Kas di Bendahara Pengeluaran BOK
Saldo Kas di Bendahara Pengeluaran BOK sebesar Rp617.533.709,00 yang terdapat pada Dinas Kesehatan merupakan sisa dana Bantuan Operasional Kesehatan (BOK) Puskesmas yang terdapat di 5 (lima) Puskesmas di Kota Magelang. Berikut ini daftar saldo masing-masing Puskesmas beserta rekening bank yang ditetapkan berdasarkan Surat Keterangan Wali Kota Nomor 900/271/112/2023 tanggal 1 September 2023 yang digunakan untuk menampung saldo Kas di Bendahara Pengeluaran BOK:

Tabel 5.64 Daftar Saldo Bank atas Kas di Bendahara Pengeluaran BOK per 31 Desember 2023

No	Pemilik Rekening	Nama Rekening	Nomor Rekening	Bank	Saldo Bank 31 Desember 2023 (Rp)
1	Pusat Kesehatan Masyarakat Kerkopan	1032182 BOKPKMKERKOPAN	1590052399	PT. Bank Negara Indonesia (Persero) Tbk.	153.802.349,00
2	Pusat Kesehatan Masyarakat Magelang Tengah	1032181BOKPKMMAGELANGTENGAH	1590052413	PT. Bank Negara Indonesia (Persero) Tbk.	164.168.171,00
3	Pusat Kesehatan Masyarakat Magelang Utara	1032183BOKMAGELANGUTARA	1590052424	PT. Bank Negara Indonesia (Persero) Tbk.	87.204.031,00
4	Pusat Kesehatan Masyarakat Magelang Selatan	1032179BOKPKMMAGELANGSELATAN	1590052435	PT. Bank Negara Indonesia (Persero) Tbk.	117.082.927,00
5	Pusat Kesehatan Masyarakat Jurangombo	1032180BOKPKMJURANGOMBO	1590052402	PT. Bank Negara Indonesia (Persero) Tbk.	95.276.231,00
Saldo Bank Kas di Bendahara Pengeluaran					617.533.709,00

5.3.1.a.1)d) Kas di BLUD $\frac{2023 \text{ (Rp)}}{72.828.245.450,00}$ $\frac{2022 \text{ (Rp)}}{89.471.481.256,00}$

Saldo Kas di BLUD per 31 Desember 2023 adalah sebesar Rp72.828.245.450,00 turun sebesar Rp16.643.235.806,00 atau 18,60% jika dibandingkan dengan saldo Kas di BLUD Tahun 2022 yaitu sebesar Rp89.471.481.256,00. Adapun rincian saldo kas di BLUD adalah sebagai berikut:

Tabel 5.65 Kas di BLUD Tahun 2023 dan 2022

No	Nama BLUD	Saldo akhir 2022 (Rp)	Penambahan (Rp)	Pengurangan (Rp)	Saldo Akhir 2023 (Rp)
1	BLUD Puskesmas Magelang Selatan	245.615.958,00	2.108.015.424,00	1.941.552.191,00	412.079.191,00
2	BLUD Puskesmas Jurangombo	726.297.703,00	1.667.977.891,00	1.579.350.371,00	814.925.223,00
3	BLUD Puskesmas Magelang Utara	743.351.660,00	2.215.230.878,00	2.070.874.079,00	887.708.459,00
4	BLUD Rumah Sakit Umum Daerah Budi Rahayu	5.656.781.599,00	4.530.172.482,00	4.991.004.821,00	5.195.949.260,00
5	BLUD Puskesmas Magelang Tengah (Botton)	1.628.938.504,00	2.056.490.412,00	1.559.704.957,00	2.125.723.959,00
6	BLUD Puskesmas Kerkopan	378.919.430,00	1.153.732.523,00	774.903.931,00	757.748.022,00
7	BLUD Rumah Sakit Umum Daerah Tidar	80.091.576.402,00	221.268.631.134,00	238.726.096.200,00	62.634.111.336,00
	Jumlah Kas di BLUD	89.471.481.256,00	235.000.250.744,00	251.643.486.550,00	72.828.245.450,00

Kas di BLUD per 31 Desember 2023 terdapat saldo di Bank dan saldo tunai. Berikut rincian saldo bank Kas di BLUD beserta rekening bank yang ditetapkan berdasarkan Surat Keterangan Wali Kota Nomor 900/271/112/2023 tanggal 1 September 2023 yang digunakan untuk menampung saldo Kas di Bendahara BLUD:

Tabel 5.66 Rincian Saldo Bank atas Kas di BLUD Tahun 2023

No	BLUD	Nama Rekening	Nama Bank	Nomor Rekening	Saldo Bank 2023 (Rp)
(1)	(2)	(3)	(4)	(5)	(6)
1	RSUD Tidar	Rumah Sakit Umum Daerah Tidar	Bank Jateng	1005015034	62.577.786.530,00
2	RSUD Tidar	RSUD Tidar Magelang	Bank Mandiri	1360014983750	2.048.028,00
3	Puskesmas Magelang Selatan	Puskesmas Magelang Selatan	Bank Jateng	1005005325	402.079.191,00
4	Puskesmas Jurangombo	PUSKESMAS JURANGOMBO	Bank Jateng	1005005341	807.352.343,00
5	Puskesmas Magelang Tengah	Puskesmas Magelang Tengah	Bank Jateng	1005005317	2.121.855.409,00
6	Puskesmas Kerkopan	Puskesmas Kerkopan	Bank Jateng	1005005333	750.150.293,00
7	Puskesmas Magelang Utara	Puskesmas Magelang Utara	Bank Jateng	1005005392	880.022.690,00
8	RSUD Budi Rahayu	RSUD Budi Rahayu	Bank Jateng	1005008936	5.193.731.824,00
Saldo Bank Kas di BLUD					72.735.026.308,00

Rincian Saldo Tunai atas Kas di BLUD adalah sebagai berikut:

Tabel 5.67 Rincian Saldo Tunai atas Kas di BLUD Tahun 2023

No	BLUD	Saldo Tunai 2023 (Rp)
(1)	(2)	(3)
1	RSUD Tidar	54.276.778,00
2	Puskesmas Magelang Selatan	10.000.000,00
3	Puskesmas Jurangombo	7.572.880,00
4	Puskesmas Magelang Tengah	3.868.550,00
5	Puskesmas Kerkopan	7.597.729,00
6	Puskesmas Magelang Utara	7.685.769,00
7	RSUD Budi Rahayu	2.217.436,00
Sado Tunai Kas di BLUD		93.219.142,00

	2023 (Rp)	2022 (Rp)
5.3.1.a.1)e) Kas Dana BOS	439.237.312,00	1.013.881.189,00

Saldo Kas Dana Bos per 31 Desember 2023 adalah sebesar Rp439.237.312,00 turun sebesar Rp574.643.877,00 atau 56,68% dari saldo tahun 2022 sebesar Rp1.013.881.189,00. Saldo tersebut terdiri dari:

- a. Pada SDN sebesar Rp412.371.074,00.
- b. Pada SMPN sebesar Rp26.866.238,00.

Berikut disajikan daftar penambahan dan pengurangan Saldo BOS tahun 2023:

Tabel 5.68 Saldo Kas Dana BOS Tahun 2022 dan 2023

No	Nama Sekolah	Saldo akhir 2022 (Rp)	Penambahan (Rp)	Pengurangan (Rp)	Saldo Akhir 2023 (Rp)
1	SD NEGERI KRAMAT 1	3.867.796,00	157.235.423,00	134.743.195,00	26.360.024,00
2	SD NEGERI KRAMAT 2	949.272,00	175.288.659,00	174.305.107,00	1.932.824,00
3	SD NEGERI KRAMAT 3	3.807.122,00	133.082.311,00	136.889.433,00	0,00
4	SD NEGERI KRAMAT 4	2.283.554,00	115.820.084,00	116.547.800,00	1.555.838,00
5	SD NEGERI KRAMAT 5	23.663.194,00	71.952.381,00	93.907.292,00	1.708.283,00
6	SD NEGERI POTROBANGSAN 1	5.125.415,00	113.530.481,00	117.899.965,00	755.931,00
7	SD NEGERI POTROBANGSAN 2	3.199.694,00	145.306.445,00	147.885.908,00	620.231,00
8	SD NEGERI POTROBANGSAN 3	2.586.855,00	138.373.844,00	140.900.463,00	60.236,00
9	SD NEGERI POTROBANGSAN 4	81.928,00	96.299.602,00	96.360.683,00	20.847,00
10	SD NEGERI WATES 1	42.446.282,00	78.818.876,00	120.497.048,00	768.110,00
11	SD NEGERI WATES 2	4.597.413,00	122.103.073,00	124.932.858,00	1.767.628,00
12	SD NEGERI WATES 3	214.951,00	73.585.128,00	69.651.757,00	4.148.322,00
13	SD NEGERI WATES 4	4.609.343,00	195.125.953,00	197.602.329,00	2.132.967,00
14	SD NEGERI KEDUNGSARI 1	31.386.929,00	138.221.772,00	156.133.192,00	13.475.509,00
15	SD NEGERI KEDUNGSARI 2	5.260.238,00	82.039.762,00	82.385.874,00	4.914.126,00
16	SD NEGERI KEDUNGSARI 3	4.839.025,00	139.160.975,00	140.999.700,00	3.000.300,00
17	SD NEGERI KEDUNGSARI 4	25.557.992,00	123.904.549,00	148.728.469,00	734.072,00
18	SD NEGERI KEDUNGSARI 5	208.266.674,00	268.199.985,00	439.775.077,00	36.691.582,00
19	SD NEGERI MAGELANG 3	24.582.624,00	127.921.615,00	144.933.816,00	7.570.423,00
20	SD NEGERI MAGELANG 4	9,00	112.496.972,00	107.837.034,00	4.659.947,00
21	SD NEGERI MAGELANG 5	366.306,00	101.478.244,00	74.687.773,00	27.156.777,00
22	SD NEGERI MAGELANG 6	14.050.834,00	289.249.131,00	303.299.965,00	0,00
23	SD NEGERI MAGELANG 7	20.894.745,00	275.816.755,00	240.447.010,00	56.264.490,00
24	SD NEGERI GELANGAN 1	4.751.304,00	101.591.305,00	100.643.365,00	5.699.244,00
25	SD NEGERI GELANGAN 2	18.368.454,00	94.644.157,00	112.385.402,00	627.209,00
26	SD NEGERI GELANGAN 3	547.996,00	91.754.814,00	90.192.986,00	2.109.824,00
27	SD NEGERI GELANGAN 5	5.715.116,00	142.784.884,00	148.389.937,00	110.063,00
28	SD NEGERI GELANGAN 6	3.842.221,00	134.794.985,00	138.617.636,00	19.570,00
29	SD NEGERI REJO UTARA 1	474,00	116.999.526,00	116.900.472,00	99.528,00
30	SD NEGERI REJO UTARA 2	123,00	65.700.000,00	65.666.563,00	33.560,00
31	SD NEGERI REJO UTARA 3	2.019.742,00	66.384.683,00	68.404.145,00	280,00
32	SD NEGERI REJO UTARA 4	72.786,00	97.127.230,00	96.482.650,00	717.366,00
33	SD NEGERI REJO UTARA 5	10.417.352,00	133.777.946,00	143.999.814,00	195.484,00
34	SD NEGERI REJO UTARA 6	1.242.023,00	122.357.520,00	122.714.212,00	885.331,00
35	SD NEGERI CACABAN 1	6.036.267,00	192.766.268,00	188.633.718,00	10.168.817,00
36	SD NEGERI CACABAN 3	54.820.783,00	150.299.855,00	204.942.661,00	177.977,00
37	SD NEGERI CACABAN 4	6.931.588,00	138.874.851,00	145.806.259,00	180,00

No	Nama Sekolah	Saldo akhir 2022 (Rp)	Penambahan (Rp)	Pengurangan (Rp)	Saldo Akhir 2023 (Rp)
38	SD NEGERI CACABAN 5	515.727,00	117.384.317,00	117.828.745,00	71.299,00
39	SD NEGERI CACABAN 6	30.492.322,00	91.961.663,00	113.413.568,00	9.040.417,00
40	SD NEGERI KEMIRIREJO 1	33.165.015,00	282.500.000,00	309.884.915,00	5.780.100,00
41	SD NEGERI KEMIRIREJO 3	147.979.016,00	377.000.000,00	424.753.282,00	100.225.734,00
42	SD NEGERI REJO SELATAN 1	179.045,00	145.666.926,00	141.775.612,00	4.070.359,00
43	SD NEGERI REJO SELATAN 2	9.938.574,00	216.442.207,00	216.749.570,00	9.631.211,00
44	SD NEGERI REJO SELATAN 3	17.845.914,00	107.899.913,00	124.992.500,00	753.327,00
45	SD NEGERI REJO SELATAN 4	4.002.930,00	116.597.070,00	118.119.962,00	2.480.038,00
46	SD NEGERI REJO SELATAN 5	191.905,00	140.208.095,00	140.381.563,00	18.437,00
47	SD NEGERI TIDAR 1	2.370.336,00	135.329.664,00	136.942.422,00	757.578,00
48	SD NEGERI TIDAR 3	217.257,00	168.991.083,00	169.178.437,00	29.903,00
49	SD NEGERI TIDAR 4	4.040.537,00	141.409.032,00	141.201.906,00	4.247.663,00
50	SD NEGERI TIDAR 5	40.924,00	144.860.845,00	144.892.942,00	8.827,00
51	SD NEGERI TIDAR 6	11.285.308,00	109.719.416,00	121.004.724,00	0,00
52	SD NEGERI TIDAR 7	14.188.488,00	99.218.056,00	107.089.462,00	6.317.082,00
53	SD NEGERI JURANGOMBO 1	4.230.510,00	226.158.374,00	223.974.406,00	6.414.478,00
54	SD NEGERI JURANGOMBO 2	14.909.176,00	115.703.584,00	128.864.567,00	1.748.193,00
55	SD NEGERI JURANGOMBO 4	12.602.338,00	138.597.727,00	150.939.423,00	260.642,00
56	SD NEGERI JURANGOMBO 5	6.936.399,00	144.353.711,00	150.813.610,00	476.500,00
57	SD NEGERI MAGERSARI 1	260.636,00	164.417.342,00	148.410.981,00	16.266.997,00
58	SD NEGERI MAGERSARI 2	1.315.709,00	146.431.193,00	146.814.902,00	932.000,00
59	SD NEGERI MAGERSARI 3	61.101.606,00	87.034.982,00	122.439.199,00	25.697.389,00
	Saldo Kas Dana BOS SD Negeri	925.214.096,00	8.342.755.244,00	8.855.598.266,00	412.371.074,00
60	SMP NEGERI 1	2.690.507,00	858.573.319,00	861.117.925,00	145.901,00
61	SMP NEGERI 2	49.609.861,00	775.143.439,00	816.642.948,00	8.110.352,00
62	SMP NEGERI 3	6.060.331,00	803.565.669,00	809.626.000,00	0,00
63	SMP NEGERI 4	3.190.331,00	574.309.669,00	577.125.762,00	374.238,00
64	SMP NEGERI 5	6.874.016,00	788.426.391,00	795.135.616,00	164.791,00
65	SMP NEGERI 6	5.905,00	609.398.532,00	608.851.045,00	553.392,00
66	SMP NEGERI 7	483.595,00	744.712.691,00	742.961.689,00	2.234.597,00
67	SMP NEGERI 8	1.399.891,00	729.000.109,00	730.142.328,00	257.672,00
68	SMP NEGERI 9	2.680.116,00	763.020.503,00	763.667.701,00	2.032.918,00
69	SMP NEGERI 10	2.145.158,00	728.054.842,00	730.118.702,00	81.298,00
70	SMP NEGERI 11	334.461,00	590.365.539,00	590.113.407,00	586.593,00
71	SMP NEGERI 12	11.372.328,00	611.600.000,00	611.169.263,00	11.803.065,00
72	SMP NEGERI 13	1.820.593,00	910.179.587,00	911.478.759,00	521.421,00
	Saldo Kas Dana BOS SMP Negeri	88.667.093,00	9.486.350.290,00	9.548.151.145,00	26.866.238,00
	Total Saldo Kas Dana BOS	1.013.881.189,00	17.829.105.534,00	18.403.749.411,00	439.237.312,00

Saldo Akhir Kas Dana BOS sebesar Rp439.237.312,00 terdiri dari saldo uang tunai sebesar Rp174.528.465,00 di Bendahara BOS dan di Bank sebesar Rp264.708.847,00. Berikut rincian saldo bank Kas Dana BOS beserta rekening bank yang ditetapkan berdasarkan Surat Keterangan Wali Kota Nomor 900/271/112/2023 tanggal 1 September 2023 yang digunakan untuk menampung saldo Kas Dana BOS:

Tabel 5.69 Saldo Bank Kas Dana BOS per 31 Desember 2023

No	Nama Sekolah	Nama Rekening	Nomor Rekening	Nama Bank	Saldo Bank (Rp)
1	SMP Negeri 1 Magelang	20331972 SMP Negeri 1 Magelang	1005013531	BPD Jateng	0,00
2	SMP Negeri 2 Magelang	20327594 SMP NEGERI 2	1005013522	BPD Jateng	4.673.439,00
3	SMP Negeri 3 Magelang	20327595 SMP NEGERI 3 Magelang	1005013573	BPD Jateng	0,00
4	SMP Negeri 4 Magelang	20331973 SMP N 4 MAGELANG	1005013484	BPD Jateng	309.867,00
5	SMP Negeri 5 Magelang	20327596 SMP N 5 Magelang	1005010981	BPD Jateng	164.791,00
6	SMP Negeri 6 Magelang	20327597 SMP N 6 MAGELANG	1005013387	BPD Jateng	499.433,00
7	SMP Negeri 7 Magelang	20331974 SMP N 7 MAGELANG	1005012534	BPD Jateng	1.253.420,00
8	SMP Negeri 8 Magelang	20327598 SMP NEGERI 8 MGL	1005011023	BPD Jateng	48.775,00
9	SMP Negeri 9 Magelang	20327614 SMP NEGERI 9 MGL	1005011040	BPD Jateng	1.323.253,00
10	SMP Negeri 10 Magelang	20327590 SMP N 10 MAGELANG	1005013441	BPD Jateng	77.255,00
11	SMP Negeri 11 Magelang	20327591 SMP NEGERI 11 MGL	1005011058	BPD Jateng	570.450,00
12	SMP Negeri 12 Magelang	20327592 SMP N 12 MAGELANG	1005011007	BPD Jateng	50.650,00
13	SMP Negeri 13 Magelang	20327593 SMP N 13 MAGELANG	1005011015	BPD Jateng	90.741,00
Saldo Bank Kas Dana BOS SMP Negeri					9.062.074,00
14	SD Negeri Kramat 1	20331960 SD NEGERI KRAMAT I	1005013450	BPD Jateng	19.435.401,00
15	SD Negeri Kramat 2	20327647 SD NEGERI KRAMAT 2	1005011457	BPD Jateng	1.148.107,00
16	SD Negeri Kramat 3	69863256 SD NEGERI KRAMAT 3	1005011473	BPD Jateng	0,00
17	SD Negeri Kramat 4	20327648 SD NEGERI KRAMAT 4	1005011724	BPD Jateng	90.230,00
18	SD Negeri Kramat 5	20331961 SDN KRAMAT 5	1005013506	BPD Jateng	0,00
19	SD Negeri Kedungsari 1	20327671 SDN KEDUNGSARI 1	1005011414	BPD Jateng	6.580.500,00
20	SD Negeri Kedungsari 2	20327670 SDN KEDUNGSARI 2	1005011384	BPD Jateng	762,00
21	SD Negeri Kedungsari 3	20327672 SDN KEDUNGSARI 3	1005012500	BPD Jateng	0,00
22	SD Negeri Kedungsari 4	20331959 SDN KEDUNGSARI 4	1005011422	BPD Jateng	104.549,00
23	SD Negeri Kedungsari 5	20327673 SDN KEDUNGSARI 5	1005011741	BPD Jateng	36.033.162,00
24	SD Negeri Potrobangsari 1	20331966 SDN POTROBANGSAN 1	1005011104	BPD Jateng	0,00
25	SD Negeri Potrobangsari 2	20327655 SDN POTROBANGSAN 2	1005011481	BPD Jateng	11.744,00
26	SD Negeri Potrobangsari 3	20327654 SDN POTROBANGSAN 3	1005011546	BPD Jateng	0,00

No	Nama Sekolah	Nama Rekening	Nomor Rekening	Nama Bank	Saldo Bank (Rp)
27	SD Negeri Potrobangsari 4	20331967 SDN POTROBANGSAN 4	1005011775	BPD Jateng	9.602,00
28	SD Negeri Wates 1	20331968 SD NEGERI WATES 1	1005011155	BPD Jateng	0,00
29	SD Negeri Wates 2	20327570 SD N WATES 2	1005013514	BPD Jateng	103.073,00
30	SD Negeri Wates 3	20327569 SD NEGERI WATES 3	1005011503	BPD Jateng	144.255,00
31	SD Negeri Wates 4	69863255 SD NEGERI WATES 4	1005011520	BPD Jateng	50.953,00
32	SD Negeri Rejowinangun Utara 1	20327573 SDN REJO UTARA 1	1005011856	BPD Jateng	99.526,00
33	SD Negeri Rejowinangun Utara 2	20327574 SD N REJOWINANGUN 0102	1005011341	BPD Jateng	0,00
34	SD Negeri Rejowinangun Utara 3	20327575 SDN REJO UTARA 3	1005011198	BPD Jateng	0,00
35	SD Negeri Rejowinangun Utara 4	20327576 SDN Rejo Utara 4	1005013425	BPD Jateng	698.077,00
36	SD Negeri Rejowinangun Utara 5	20327577 SDN REJO UTARA 5	1005011848	BPD Jateng	0,00
37	SD Negeri Rejowinangun Utara 6	20327578 SDN REJO UTARA 6	1005011465	BPD Jateng	0,00
38	SD Negeri Gelangan 5	20327662 SDN GELANGAN 5	1005011317	BPD Jateng	884,00
39	SD Negeri Gelangan 6	20327663 SDN GELANGAN 6	1005011511	BPD Jateng	18.790,00
40	SD Negeri Rejowinangun Selatan 1	20327657 SDN REJO SELATAN 1	1005011066	BPD Jateng	117.259,00
41	SD Negeri Rejowinangun Selatan 2	20327674 SDN REJOWINANGUN SLT2	1005011091	BPD Jateng	8.760.134,00
42	SD Negeri Rejowinangun Selatan 3	20327554 SDN REJOWINGN SLTN 3	1005011295	BPD Jateng	49.913,00
43	SD Negeri Rejowinangun Selatan 4	20327572 SDN REJO SELATAN 4	1005011201	BPD Jateng	2.007.070,00
44	SD Negeri Rejowinangun Selatan 5	20327656 SDN REJOWINANGUN SLT5	1005011139	BPD Jateng	0,00
45	SD Negeri Tidar 1	20327579 SD NEGERI TIDAR 1	1005011333	BPD Jateng	8.949,00
46	SD Negeri Tidar 3	20327580 SD NEGERI TIDAR 3	1005011368	BPD Jateng	8.113,00
47	SD Negeri Tidar 4	20327581 SD NEGERI TIDAR 4	1005011309	BPD Jateng	487.172,00
48	SD Negeri Tidar 5	20327582 SDN TIDAR 5 MAGELANG	1005010957	BPD Jateng	845,00
49	SD Negeri Tidar 6	20327583 SD NEGERI TIDAR 6	1005011252	BPD Jateng	0,00
50	SD Negeri Tidar 7	20327571 SD NEGERI TIDAR 7	1005011180	BPD Jateng	218.056,00
51	SD Negeri Cacaban 1	20327625 SD NEGERI CACABAN 1	1005011147	BPD Jateng	841.323,00
52	SD Negeri Cacaban 3	20327626 SDN CACABAN 3	1005011830	BPD Jateng	0,00
53	SD Negeri Cacaban 4	20331958 SD NEGERI CACABAN 4	1005013743	BPD Jateng	0,00
54	SD Negeri Cacaban 5	20327627 SD NEGERI CACABAN 5	1005011813	BPD Jateng	0,00
55	SD Negeri Cacaban 6	20327643 SD N CACABAN 6	1005012518	BPD Jateng	8.266.698,00
56	SD Negeri Gelangan 1	20327645 SD NEGERI GELANGAN 1	1005011783	BPD Jateng	823.905,00
57	SD Negeri Gelangan 2	20327661 SDN GELANGAN 2	1005011112	BPD Jateng	0,00
58	SD Negeri Gelangan 3	20327644 SD N GELANGAN 3	1005012542	BPD Jateng	91,00
59	SD Negeri Magelang 3	20327649 SDN MAGELANG 3	1005011562	BPD Jateng	3.325.854,00

No	Nama Sekolah	Nama Rekening	Nomor Rekening	Nama Bank	Saldo Bank (Rp)
60	SD Negeri Magelang 4	20327650 SD NEGERI MAGELANG 4	1005011864	BPD Jateng	3.496.972,00
61	SD Negeri Magelang 5	20327651 SDN MAGELANG 05	1005011392	BPD Jateng	82.082,00
62	SD Negeri Magelang 6	20327652 SDN MAGELANG 6	1005011601	BPD Jateng	0,00
63	SD Negeri Magelang 7	20331962 SDN MAGELANG 7	1005011881	BPD Jateng	43.973.929,00
64	SD Negeri Kemirirejo 1	20327660 SDN KEMIRIREJO 1	1005011074	BPD Jateng	612.450,00
65	SD Negeri Kemirirejo 3	20327658 SDN KEMIRIREJO 3	1005011597	BPD Jateng	91.549.780,00
66	SD Negeri Jurangombo 1	20327665 SD N JURANGOMBO 1	1005011279	BPD Jateng	162.950,00
67	SD Negeri Jurangombo 2	20327667 SDN JURANGOMBO 2	1005011244	BPD Jateng	94.803,00
68	SD Negeri Jurangombo 4	20327668 SDN JURANGOMBO 4	1005010965	BPD Jateng	9.003,00
69	SD Negeri Jurangombo 5	20327669 SD N JURANGOMBO 5	1005013492	BPD Jateng	0,00
70	SD Negeri Magersari 1	20331964 SD N MAGERSARI I	1005011287	BPD Jateng	279.660,00
71	SD Negeri Magersari 2	20331965 SD NEGERI MAGERSARI 2	1005011350	BPD Jateng	932.000,00
72	SD Negeri Magersari 3	20327653 SD NEGERI MAGERSARI 3	1005011171	BPD Jateng	25.008.147,00
Saldo Bank Kas Dana BOS SD Negeri					255.646.773,00
Total Saldo Bank Kas Dana BOS					264.708.847,00

Berikut rincian saldo tunai Kas Dana BOS per 31 Desember 2023

Tabel 5.70 Saldo Tunai Kas Dana BOS per 31 Desember 2023

No	Nama Sekolah	Saldo Tunai (Rp)
1	SMP Negeri 1 Magelang	145.901,00
2	SMP Negeri 2 Magelang	3.436.913,00
3	SMP Negeri 3 Magelang	0,00
4	SMP Negeri 4 Magelang	64.371,00
5	SMP Negeri 5 Magelang	0,00
6	SMP Negeri 6 Magelang	53.959,00
7	SMP Negeri 7 Magelang	981.177,00
8	SMP Negeri 8 Magelang	208.897,00
9	SMP Negeri 9 Magelang	709.665,00
10	SMP Negeri 10 Magelang	4.043,00
11	SMP Negeri 11 Magelang	16.143,00
12	SMP Negeri 12 Magelang	11.752.415,00
13	SMP Negeri 13 Magelang	430.680,00
Saldo Tunai Kas Dana BOS SMP Negeri		17.804.164,00
14	SD Negeri Kramat 1	6.924.623,00
15	SD Negeri Kramat 2	784.717,00
16	SD Negeri Kramat 3	0,00

No	Nama Sekolah	Saldo Tunai (Rp)
17	SD Negeri Kramat 4	1.465.608,00
18	SD Negeri Kramat 5	1.708.283,00
19	SD Negeri Kedungsari 1	6.895.009,00
20	SD Negeri Kedungsari 2	4.913.364,00
21	SD Negeri Kedungsari 3	3.000.300,00
22	SD Negeri Kedungsari 4	629.523,00
23	SD Negeri Kedungsari 5	658.420,00
24	SD Negeri Potrobangsari 1	755.931,00
25	SD Negeri Potrobangsari 2	608.487,00
26	SD Negeri Potrobangsari 3	60.236,00
27	SD Negeri Potrobangsari 4	11.245,00
28	SD Negeri Wates 1	768.110,00
29	SD Negeri Wates 2	1.664.555,00
30	SD Negeri Wates 3	4.004.067,00
31	SD Negeri Wates 4	2.082.014,00
32	SD Negeri Rejowinangun Utara 1	2,00
33	SD Negeri Rejowinangun Utara 2	33.560,00
34	SD Negeri Rejowinangun Utara 3	280,00
35	SD Negeri Rejowinangun Utara 4	19.289,00
36	SD Negeri Rejowinangun Utara 5	195.484,00
37	SD Negeri Rejowinangun Utara 6	885.331,00
38	SD Negeri Gelangan 5	109.179,00
39	SD Negeri Gelangan 6	780,00
40	SD Negeri Rejowinangun Selatan 1	3.953.100,00
41	SD Negeri Rejowinangun Selatan 2	871.077,00
42	SD Negeri Rejowinangun Selatan 3	703.414,00
43	SD Negeri Rejowinangun Selatan 4	472.968,00
44	SD Negeri Rejowinangun Selatan 5	18.437,00
45	SD Negeri Tidar 1	748.629,00
46	SD Negeri Tidar 3	21.790,00
47	SD Negeri Tidar 4	3.760.491,00
48	SD Negeri Tidar 5	7.982,00
49	SD Negeri Tidar 6	0,00
50	SD Negeri Tidar 7	6.099.026,00
51	SD Negeri Cacaban 1	9.327.494,00
52	SD Negeri Cacaban 3	177.977,00
53	SD Negeri Cacaban 4	180,00
54	SD Negeri Cacaban 5	71.299,00
55	SD Negeri Cacaban 6	773.719,00

No	Nama Sekolah	Saldo Tunai (Rp)
56	SD Negeri Gelangan 1	4.875.339,00
57	SD Negeri Gelangan 2	627.209,00
58	SD Negeri Gelangan 3	2.109.733,00
59	SD Negeri Magelang 3	4.244.569,00
60	SD Negeri Magelang 4	1.162.975,00
61	SD Negeri Magelang 5	27.074.695,00
62	SD Negeri Magelang 6	0,00
63	SD Negeri Magelang 7	12.290.561,00
64	SD Negeri Kemirirejo 1	5.167.650,00
65	SD Negeri Kemirirejo 3	8.675.954,00
66	SD Negeri Jurangombo 1	6.251.528,00
67	SD Negeri Jurangombo 2	1.653.390,00
68	SD Negeri Jurangombo 4	251.639,00
69	SD Negeri Jurangombo 5	476.500,00
70	SD Negeri Magersari 1	15.987.337,00
71	SD Negeri Magersari 2	0,00
72	SD Negeri Magersari 3	689.242,00
Saldo Tunai Kas Dana BOS SD Negeri		156.724.301,00
Total Saldo Tunai Kas Dana BOS		174.528.465,00

5.3.1.a.1)f) Kas Lainnya	2023 (Rp)	2022 (Rp)
	<u>16.800.000,00</u>	<u>45.514.049,00</u>

Saldo Kas Lainnya per 31 Desember 2023 sebesar Rp16.800.000,00 turun sebesar 63,09%. Apabila dibandingkan dengan saldo Kas Lainnya Tahun 2022 sebesar Rp45.514.049,00 mengalami penurunan sejumlah Rp28.714.049,00. Saldo sebesar Rp16.800.000,00 merupakan dana BOP PAUD Reguler untuk TK Trisula 1 sebesar Rp9.600.000,00 dan TK Trisula 2 sebesar Rp7.200.000,00 yg telah ditransfer oleh Kemendikbudristek ke rekening masing-masing sekolah tersebut. Dasar pencatatan dana transfer BOP PAUD pada DPA, sesuai dengan Surat Keputusan Mendikbudristek RI Nomor 3/P/2023, dimana dalam surat keputusan tersebut TK Trisula 1 dan TK Trisula 2 tidak terdaftar sebagai penerima dana BOP PAUD Reguler, sehingga tidak dicatatkan. Dana tersebut salur pada tanggal 21 September 2023 ke rekening sekolah masing-masing. Dana tersebut tidak digunakan oleh sekolah karena lembaga tidak mengetahui bahwa dana tersebut salur, sehingga dana tersebut dikembalikan ke RKUD untuk selanjutnya diproses untuk dikembalikan ke RKUN. Per tanggal 13 Februari 2024, dana tersebut sudah disetor ke RKUD.

5.3.1.a.2)a) Piutang Pajak Daerah	2023 (Rp)	2022 (Rp)
	15.570.762.685,00	17.219.633.728,00

Jumlah Piutang Pajak Daerah per 31 Desember 2023 sebesar Rp15.570.762.685,00 turun sebesar Rp1.648.871.043,00 atau turun 9,58% dibandingkan Piutang Pajak Daerah per 31 Desember 2022 sebesar Rp17.219.633.728,00.

Nilai Piutang Pajak Daerah per 31 Desember 2023 berdasarkan nilai bersih yang dapat direalisasikan *NRV (Net Realizable Value)* adalah sebesar Rp2.492.461.561,39 berasal dari nilai bruto sebesar Rp15.570.762.685,00 dikurangi penyisihan piutang tak tertagih sebesar Rp13.078.301.123,61 dengan rincian sebagai berikut:

Tabel 5.71 Piutang Pajak Daerah per 31 Desember 2023 dan 2022

No	Jenis Piutang	Nilai Piutang Bruto 2022	Penambahan Piutang Bruto Tahun 2023	Pelunasan Piutang Bruto Tahun 2023	Saldo Piutang Bruto Tahun 2023	Penyisihan Piutang	Nilai Piutang Netto 2023
		(Rp)	(Rp)	(Rp)	(Rp)	(Rp)	(Rp)
(1)	(2)	(3)	(4)	(5)	(6) = (3) + (4) – (5)	(7)	(8) = (6) – (7)
1	Piutang Pajak Hotel	0,00	132.000.000,00	0,00	132.000.000,00	13.200.000,00	118.800.000,00
2	Piutang Pajak Restoran dan sejenisnya	11.518.790,00	3.383.100,00	11.518.790,00	3.383.100,00	338.310,00	3.044.790,00
3	Piutang Pajak Rumah Makan dan sejenisnya	0,00	67.917.967,00	0,00	67.917.967,00	6.791.796,70	61.126.170,30
4	Pajak Reklame Papan/Billboard/Videotron/Megatron	71.321.500,00	139.396.800,00	43.782.700,00	166.935.600,00	27.624.450,00	139.311.150,00
5	Pajak Reklame Kain	1.696.200,00	2.659.800,00	227.500,00	4.128.500,00	1.000.330,00	3.128.170,00
6	Pajak Penerangan Jalan	855.051.958,00	962.617.182,00	855.051.958,00	962.617.182,00	0,00	962.617.182,00
7	Pajak Air Tanah	54.906.060,00	39.252.020,00	33.196.520,00	60.961.560,00	17.810.322,00	43.151.238,00
8	Pajak Bumi dan Bangunan	16.225.139.220,00	1.246.660.041,00	3.298.980.485,00	14.172.818.776,00	13.011.535.914,91	1.161.282.861,09
Jumlah Piutang Pajak Daerah		17.219.633.728,00	2.593.886.910,00	4.242.757.953,00	15.570.762.685,00	13.078.301.123,61	2.492.461.561,39

- a. Piutang Pajak Hotel per 31 Desember 2023 sebesar Rp132.000.000,00 merupakan Piutang Pajak Hotel Tahun 2023 yang belum dibayarkan.
- b. Piutang Pajak Restoran dan sejenisnya per 31 Desember 2023 sebesar Rp3.383.100,00 merupakan Piutang Pajak Restoran Tahun 2023 yang belum dibayarkan.
- c. Piutang Pajak Rumah Makan dan sejenisnya per 31 Desember 2023 sebesar Rp67.917.967,00 merupakan Piutang Pajak Rumah Makan Tahun 2023 yang belum dibayarkan.
- d. Piutang Pajak Reklame Papan/Billboard/Videotron/Megatron per 31 Desember 2023 sebesar Rp166.935.600,00 terdiri dari Piutang Pajak Reklame Papan Tahun 2018 sebesar Rp2.473.800,00; Piutang Pajak Reklame Papan Tahun 2021 sebesar Rp6.250.000,00; Piutang Pajak

Reklame Papan Tahun 2022 sebesar Rp20.426.600,00 dan Piutang Pajak Reklame Papan Tahun 2023 sebesar Rp137.785.200,00.

- e. Piutang Pajak Reklame Kain per 31 Desember 2023 sebesar Rp4.128.500,00 merupakan Piutang Pajak Reklame Kain Tahun 2018 sebesar Rp705.300,00; Piutang Pajak Reklame Kain Tahun 2022 sebesar Rp763.400,00 dan Piutang Pajak Reklame Kain Tahun 2023 sebesar Rp2.659.800,00.
- f. Piutang Pajak Penerangan Jalan Umum yang merupakan hak Pemerintah Kota Magelang terhadap Pajak Penerangan Jalan Umum (PPJU) Bulan Desember 2023 sebesar Rp962.617.182,00.
- g. Piutang Pajak Air Tanah per 31 Desember 2023 sebesar Rp60.961.560,00 terdiri dari Piutang Pajak Air Tanah Tahun 2018 sebesar Rp2.076.700,00; Piutang Pajak Air Tanah Tahun 2019 sebesar Rp1.992.000,00; Piutang Pajak Air Tanah Tahun 2020 sebesar Rp1.992.000,00; Piutang Pajak Air Tanah Tahun 2021 sebesar Rp6.362.980,00; Piutang Pajak Air Tanah Tahun 2022 sebesar Rp9.285.860,00 dan Piutang Pajak Air Tanah Tahun 2023 sebesar Rp39.252.020,00.
- h. Piutang Pajak Bumi dan Bangunan per 31 Desember 2023 sebesar Rp14.172.818.776,00 dengan rincian berikut:

Tabel 5.72 Rincian Piutang Pajak Bumi dan Bangunan per 31 Desember 2023

No	Uraian	Pokok Piutang (Rp)	Denda (Rp)	Jumlah Piutang (Rp)
(1)	(2)	(3)	(4)	(5)=(3)+(4)
1	Piutang s.d tahun 2016	5.743.001.371,00	2.759.767.958,00	8.502.769.329,00
2	Piutang tahun 2017	381.890.510,00	183.809.642,00	565.700.152,00
3	Piutang tahun 2018	385.482.628,00	186.287.969,00	571.770.597,00
4	Piutang tahun 2019	435.185.073,00	210.402.069,00	645.587.142,00
5	Piutang tahun 2020	556.683.745,00	269.391.515,00	826.075.260,00
6	Piutang tahun 2021	793.208.746,00	188.071.119,00	981.279.865,00
7	Piutang tahun 2022	810.387.732,00	22.588.658,00	832.976.390,00
8	Piutang tahun 2023	1.269.998.350,00	(23.338.309,00)	1.246.660.041,00
	Jumlah Piutang PBB-P2	10.375.838.155,00	3.796.980.621,00	14.172.818.776,00

PENGHAPUSAN PIUTANG PBB-P2

Sesuai Kebijakan Akuntansi Pemerintah Kota Magelang, piutang merupakan jumlah uang yang wajib dibayar kepada Pemerintah Daerah dan/atau hak Pemerintah Daerah yang dapat dinilai dengan uang sebagai akibat perjanjian atau akibat lainnya berdasarkan peraturan perundang-undangan atau akibat lainnya yang sah.

Penghapusan tagihan piutang merupakan kegiatan yang membutuhkan keputusan yang sensitif dan penuh dengan konsekuensi ekonomik karena kemungkinan

hilangnya hak tagih dan/atau hak menerima tagihan sesuai dengan ketentuan Peraturan Perundang-Undangan.

Bahwa sesuai Undang-Undang Nomor 28 Tahun 2009 tentang pajak daerah dan Retribusi Daerah dijelaskan bahwa hak untuk melakukan penagihan pajak menjadi kedaluwarsa setelah melampaui waktu lima tahun terhitung sejak saat terutang pajak, kecuali apabila wajib pajak melakukan tindak pidana dibidang perpajakan daerah, dan piutang pajak dan/atau retribusi yang tidak mungkin di tagih lagi karena hak untuk melakukan penagihan sudah kedaluwarsa dapat dihapuskan.

Pemerintah Kota Magelang telah melakukan Penghapusan Piutang Pajak Bumi dan Bangunan Perdesaan dan Perkotaan (PBB-P2) dengan memindahkan jumlah piutang PBB-P2 dari Aset Lancar ke Aset Lainnya tanpa menghilangkan hak tagihnya pada tahun 2018, 2019, 2020 dan 2023. Sedangkan pada tahun 2021 dan 2022 tidak terdapat penghapusan piutang PBB-P2.

Terdapat 4 (empat) kali penghapusan piutang PBB-P2 sebagai berikut:

1. Penghapusan Piutang PBB-P2 berdasarkan Keputusan Wali Kota Magelang Nomor 971.11/203/112 Tahun 2018 tentang Penghapusan Piutang Pajak Bumi dan Bangunan Perdesaan dan Perkotaan secara Bersyarat/Hapus Buku dari Daftar Inventaris Piutang Pajak Bumi dan Bangunan Perdesaan dan Perkotaan Kota Magelang Tahun 2018. Berdasarkan hasil verifikasi dan validasi dari tahun 2008 sampai dengan tahun 2012 jumlah piutang PBB-P2 yang di hapus secara bersyarat/hapus buku adalah sebesar Rp159.416.986,00 dengan rincian sebagai berikut:

Tabel 5.73 Rincian Piutang PBB-P2 Tahun 2008-2012

NO	TAHUN	PIUTANG PBB (Rp)	DENDA (Rp)	JUMLAH (Rp)
(1)	(2)	(3)	(4)	(5) = (3)+(4)
1	2008	25.986.174,00	12.473.366,00	38.459.540,00
2	2009	30.851.213,00	14.808.577,00	45.659.790,00
3	2010	31.862.234,00	15.293.869,00	47.156.103,00
4	2011	8.842.398,00	4.244.350,00	13.086.748,00
5	2012	10.172.164,00	4.882.641,00	15.054.805,00
	Jumlah	107.714.183,00	51.702.803,00	159.416.986,00

2. Penghapusan Piutang PBB-P2 berdasarkan Keputusan Wali Kota Magelang Nomor 971.11/200/112 Tahun 2019 tentang Penghapusan Piutang Pajak Bumi dan Bangunan Perdesaan dan Perkotaan secara Bersyarat/Hapus Buku dari Daftar Inventaris Piutang Pajak Bumi dan Bangunan Perdesaan dan Perkotaan Kota Magelang Tahun 2019. Berdasarkan hasil verifikasi dan validasi dari tahun 2008 sampai dengan tahun 2013 jumlah piutang PBB-P2

yang dihapus secara bersyarat/hapus buku adalah sebesar Rp70.489.422,00 dengan rincian sebagai berikut:

Tabel 5.74 Rincian Piutang PBB-P2 Tahun 2008-2013 yang dihapus Buku

NO	TAHUN	PIUTANG PBB (Rp)	DENDA (Rp)	JUMLAH (Rp)
(1)	(2)	(3)	(4)	(5)=(3)+(4)
1	2008	4.694.231,00	2.253.236,00	6.947.467,00
2	2009	6.065.193,00	2.911.290,00	8.976.483,00
3	2010	6.349.973,00	3.047.982,00	9.397.955,00
4	2011	6.329.383,00	3.038.098,00	9.367.481,00
5	2012	6.902.566,00	3.313.228,00	10.215.794,00
6	2013	17.286.652,00	8.297.590,00	25.584.242,00
	Jumlah	47.627.998,00	22.861.424,00	70.489.422,00

3. Penghapusan Piutang PBB-P2 berdasarkan Keputusan Wali Kota Magelang Nomor 971.11/341/112 Tahun 2020 tentang Penghapusan Piutang Pajak Bumi dan Bangunan Perdesaan dan Perkotaan secara Bersyarat/Hapus Buku dari Daftar Inventaris Piutang Pajak Bumi dan Bangunan Perdesaan dan Perkotaan Kota Magelang Tahun 2020. Berdasarkan hasil verifikasi dan validasi dari tahun 2008 sampai dengan tahun 2014 jumlah piutang PBB-P2 yang dihapus secara bersyarat/hapus buku adalah sebesar Rp90.776.618,00 dengan rincian sebagai berikut:

Tabel 5.75 Rincian Piutang PBB-P2 Tahun 2008-2014 yang dihapus Buku

NO	TAHUN	PIUTANG PBB (Rp)	DENDA (Rp)	JUMLAH (Rp)
(1)	(2)	(3)	(4)	(5)=(3)+(4)
1	2008	4.466.922,00	2.144.119,00	6.611.041,00
2	2009	5.832.671,00	2.799.686,00	8.632.357,00
3	2010	5.860.494,00	2.813.041,00	8.673.535,00
4	2011	5.945.132,00	2.853.667,00	8.798.799,00
5	2012	7.116.664,00	3.415.998,00	10.532.662,00
6	2013	7.410.995,00	3.557.276,00	10.968.271,00
7	2014	24.702.675,00	11.857.278,00	36.559.953,00
	Jumlah	61.335.553,00	29.441.065,00	90.776.618,00

4. Penghapusan Piutang PBB-P2 berdasarkan Keputusan Wali Kota Magelang SK Wali Kota Nomor 971.11/149/112 Tahun 2023 tentang Penghapusan Piutang Pajak Bumi dan Bangunan Perdesaan dan Perkotaan yang Sudah Kadaluwarsa Tahun 1995 sampai dengan Tahun 2012. Berdasarkan hasil

verifikasi dan validasi dari tahun 1995 sampai dengan tahun 2012 jumlah piutang PBB-P2 yang di hapus secara bersyarat/hapus buku adalah sebesar Rp2.379.190.249,00. Atas penghapusan tersebut, terdapat piutang yang terbayar pada tahun 2023 sebesar Rp22.494.296,00. Sehingga per 31 Desember 2023 saldo piutang yang dihapus buku sebesar Rp2.356.695.953,00 dengan rincian sebagai berikut:

Tabel 5.76 Rincian Piutang PBB-P2 Tahun 1995-2012 yang dihapus Buku

NO	TAHUN	PIUTANG PBB (Rp)	DENDA (Rp)	JUMLAH (Rp)	PENGHAPUSAN PIUTANG SETELAH PENGURANGAN PEMBAYARAN (Rp)
(1)	(2)	(3)	(4)	(5)=(3)+(4)	(6)
1	1995	195.124,00	93.659,00	288.783,00	288.783,00
2	1996	368.880.012,00	177.062.411,00	545.942.423,00	545.922.319,00
3	1997	259.140.654,00	124.387.523,00	383.528.177,00	383.508.073,00
4	1998	60.960.994,00	29.261.274,00	90.222.268,00	90.222.268,00
5	1999	21.930.324,00	10.526.556,00	32.456.880,00	32.456.880,00
6	2000	23.671.603,00	11.362.351,00	35.033.954,00	35.033.954,00
7	2001	18.585.214,00	8.920.899,00	27.506.113,00	27.506.113,00
8	2002	22.413.839,00	10.758.614,00	33.172.453,00	33.172.453,00
9	2003	32.586.316,00	15.641.412,00	48.227.728,00	48.227.728,00
10	2004	27.522.908,00	13.210.978,00	40.733.886,00	40.733.886,00
11	2005	30.011.016,00	14.405.269,00	44.416.285,00	44.409.998,00
12	2006	44.965.813,00	21.583.598,00	66.549.411,00	66.549.411,00
13	2007	106.952.822,00	51.337.318,00	158.290.140,00	158.242.644,00
14	2008	81.304.826,00	39.026.319,00	120.331.145,00	117.107.903,00
15	2009	93.717.578,00	44.984.465,00	138.702.043,00	135.571.557,00
16	2010	105.310.034,00	50.548.857,00	155.858.891,00	152.365.935,00
17	2011	108.801.447,00	52.224.754,00	161.026.201,00	156.958.037,00
18	2012	200.610.430,00	96.293.038,00	296.903.468,00	288.418.011,00
	Jumlah	1.607.560.954,00	771.629.295,00	2.379.190.249,00	2.356.695.953,00

5.3.1.a.2)b) Piutang Retribusi	2023 (Rp)	2022 (Rp)
Daerah	5.385.070.667,00	4.659.032.246,00

Jumlah Piutang Retribusi Daerah per 31 Desember 2023 sebesar Rp5.385.070.667,00 naik sebesar Rp726.038.421,00 atau sebesar 15,58% dibandingkan Piutang Retribusi Daerah per 31 Desember 2022 sebesar Rp4.659.032.246,00.

Nilai Piutang Retribusi Daerah per 31 Desember 2023 berdasarkan nilai bersih yang dapat direalisasikan *NRV* adalah sebesar Rp963.850.326,90 berasal dari nilai bruto sebesar Rp5.385.070.667,00 dikurangi penyisihan piutang tak tertagih sebesar Rp4.421.220.340,10.

Tabel 5.77 Piutang Retribusi Daerah per 31 Desember 2023 dan 2022

No	Jenis Piutang	Nilai Piutang Bruto 2022	Penambahan Piutang Bruto Tahun 2023	Pelunasan Piutang Bruto Tahun 2023	Saldo Piutang Bruto Tahun 2023	Penyisihan Piutang	Nilai Piutang Netto 2023
		(Rp)	(Rp)	(Rp)	(Rp)	(Rp)	(Rp)
(1)	(2)	(3)	(4)	(5)	(6) = (3) + (4) – (5)	(7)	(8) = (6) – (7)
1	Piutang Retribusi Pelayanan Kesehatan	0,00	74.747.100,00	0,00	74.747.100,00	0,00	74.747.100,00
2	Piutang Retribusi Pelayanan Parkir di Tepi Jalan Umum	130.127.025,00	400.000,00	0,00	130.527.025,00	130.127.025,00	400.000,00
3	Piutang Retribusi Pelayanan Pasar	3.919.792.221,00	759.876.546,00	108.985.225,00	4.570.683.542,00	3.681.980.315,10	888.703.226,90
4	Piutang Retribusi Izin Mendirikan Bangunan	609.113.000,00	0,00	0,00	609.113.000,00	609.113.000,00	0,00
Jumlah Piutang Retribusi Daerah		4.659.032.246,00	835.023.646,00	108.985.225,00	5.385.070.667,00	4.421.220.340,10	963.850.326,90

1. Piutang Retribusi Pelayanan Kesehatan sebesar Rp74.747.100,00 terdapat pada UPTD Laboratorium Kesehatan merupakan piutang BPJS Kesehatan.
2. Piutang Retribusi Pelayanan Parkir sebesar Rp130.527.025,00 terdapat pada Dinas Perhubungan yang dikelola oleh pihak ketiga yang terdiri dari Piutang Retribusi Tahun 2023 sebesar Rp400.000,00 dan saldo piutang retribusi tahun 2022 sebesar Rp130.127.025,00. Rincian piutang retribusi pelayanan parkir yaitu:
 - a. Lokasi parkir Blok VII, Jl. Ikhlas, oleh CV Rejeki Jaya Amanah pada Tahun 2023 sebesar Rp400.000,00.
 - b. Lokasi parkir Jl. Mataram oleh sdr. Bagong Sunarto pada Tahun 2001 sebesar Rp30.850.000,00.
 - c. Lokasi parkir Jl. Mataram oleh sdr. Budi Wahyono pada Tahun 2002 sebesar Rp7.350.000,00.
 - d. Parkir tepi jalan umum oleh sdr. Harwoko pada Tahun 2002 sebesar Rp15.000.000,00.
 - e. Parkir tepi jalan umum oleh sdr. Damar Panuntun pada Tahun 2003 sebesar Rp76.927.025,00.

Saldo piutang retribusi pelayanan parkir Tahun 2022 dapat dijelaskan dengan kronologi sebagai berikut:

 - Tahun 2005 dengan jumlah piutang Rp159.627.025,00 (a.n Budi Wahyono, Bagong Sunarto, Harwoko dan Damar Panuntun) melakukan pembayaran angsuran sejumlah Rp12.000.000,00 dengan sisa piutang sebesar Rp147.627.025,00;
 - Tahun 2006 dengan jumlah piutang Rp147.627.025,00 (a.n Budi W, Bagong S, Harwoko dan Damar Panuntun) telah melakukan pembayaran angsuran sejumlah Rp6.000.000,00 dengan sisa piutang

sebesar Rp141.627.025,00;

- Tahun 2007 melakukan pembayaran angsuran sejumlah Rp1.000.000,00 dengan sisa piutang pada tahun tersebut sebesar Rp140.627.025,00;
- Tahun 2008 melakukan pembayaran angsuran sejumlah Rp2.500.000,00 dengan sisa piutang pada tahun tersebut sebesar Rp138.127.025,00;
- Tahun 2009 melakukan pembayaran angsuran sejumlah Rp2.000.000,00 dengan sisa piutang pada tahun tersebut sebesar Rp136.127.025,00;
- Tahun 2010 sampai dengan 2014 tidak melakukan pembayaran angsuran;
- Pada tahun 2014 Dinas Perhubungan menerbitkan surat tagihan sejumlah Rp136.127.025,00 yang ditujukan kepada:
 - a) Budi Wahyono dengan tunggakan sebesar Rp7.350.000,00;
 - b) Bagong Sunarto dengan tunggakan sebesar Rp30.850.000,00;
 - c) Harwoko dengan tunggakan sebesar Rp15.000.000,00;
 - d) Damar Panuntun dengan tunggakan sebesar Rp82.927.000,00;
- Pada tahun 2015 Damar Panuntun membayar sejumlah Rp6.000.000,00 sehingga sampai dengan Tahun Anggaran 2015 piutang retribusi pelayanan parkir tercatat sebesar Rp130.127.025,00.
- Sebagai tindak lanjut, sejak tahun 2015 sampai dengan tahun 2017 Dinas Perhubungan sudah menerbitkan 3 (tiga) kali surat tagihan dengan nomor dan tanggal surat sebagai berikut:
 - a) 553.28/648/280 pada bulan Mei 2015;
 - b) 553.28/14/280 pada tanggal 2 Januari 2016; dan
 - c) 553.28/524/280 pada tanggal 19 Mei 2017.

Berdasarkan penagihan surat tersebut belum ada pembayaran atau angsuran.

3. Piutang Retribusi Pelayanan Pasar sampai dengan 31 Desember 2023 sebesar Rp4.570.683.542,00 terdapat pada Dinas Perindustrian dan Perdagangan terdiri dari:

a. Akumulasi saldo tagihan retribusi Pasar Rejowinangun dan los pasar pada lahan PT. KAI sampai dengan 31 Desember 2008 sebesar Rp264.988.630,00. Berikut kronologi timbulnya piutang Retribusi Pelayanan sebesar Rp264.988.630,00:

- Piutang tersebut merupakan piutang retribusi sebelum Tahun 2008, dimana pada tanggal 26 Juni 2008 terjadi kebakaran besar yang menghancurkan bangunan Pasar Rejowinangun kala itu termasuk sarana dan prasarana dan juga dokumen-dokumen yang ada di pasar. Data piutang yang tersedia merupakan data rekapan jumlah piutang yang tercatat pada neraca sampai dengan terjadinya kebakaran, sedangkan *data by name by address* ikut terbakar. Di sisi lain sebagian piutang merupakan piutang retribusi di aset PT.KAI dimana saat ini sesuai peraturan tidak diperkenankan untuk ditarik retribusi karena bukan aset milik Pemerintah Kota Magelang.

- Adapun langkah-langkah yang sudah ditempuh dalam rangka penghapusan piutang retribusi oleh perangkat daerah pengampu pengelolaan pasar (sebelum 2017 diampu oleh Dinas Pengelolaan Pasar) adalah sebagai berikut :
- 1) Tanggal 1 Maret 2013, Dinas Pengelolaan Pasar Kota Magelang telah mengirim surat ke Wali Kota Magelang dengan tembusan Inspektorat Kota Magelang perihal Tindak Lanjut Hasil Pemeriksaan BPK RI Provinsi Jawa Tengah T.A. 2009.
 - 2) Tanggal 6 Maret 2013, Dinas Pengelolaan Pasar Kota Magelang telah mengirim surat kepada Kepala DPPAD Kota Magelang perihal memenuhi permohonan data Dokumen / Laporan Hasil Forensik dari Kepolisian Daerah Jawa Tengah berkaitan dengan terbakarnya Pasar Rejowinangun pada tanggal 26 Juni 2008.
 - 3) Tanggal 5 Juni 2013, Dinas Pengelolaan Pasar Kota Magelang telah mengirim surat kepada Wali Kota Magelang dengan tembusan BPK RI Prov Jateng dan Inspektur Kota Magelang perihal Koreksi Intern terhadap Hasil Pemeriksaan Laporan Keuangan Daerah Kota Magelang TA 2012 berupa Temuan Piutang Daerah yang belum seluruhnya dicatat sesuai Standar Akuntansi Pemerintahan.
 - 4) Tanggal 13 Juni 2013, Dinas Pengelolaan Pasar Kota Magelang telah mengirimkan surat kepada DPPKD perihal Tindak Lanjut Koreksi Intern terhadap Hasil Pemeriksaan Laporan Keuangan Pemerintah Kota Magelang Tahun 2012 dan mengajukan usulan penghapusan piutang.
 - 5) Tanggal 26 September 2013, Dinas Pengelolaan Pasar Kota Magelang telah mengirimkan surat kepada DPPKD Kota Magelang perihal penyampaian Data Piutang.
 - 6) Tanggal 13 November 2013, Dinas Pengelolaan Pasar Kota Magelang telah mengirimkan surat kepada Sekretaris Daerah Kota Magelang dengan tembusan Inspektur Kota Magelang, DPPKD Kota Magelang dan BPK RI Prov.Jateng perihal Pemantauan TL LHP BPK RI Prov.Jateng atas LKPD Kota Magelang Tahun 2012 tentang Piutang Daerah yang belum memiliki Kebijakan akuntansi mengenai *aging schedule* yang masih tercatat dalam Neraca sejumlah Rp264.988.630,00.
 - 7) Tanggal 23 Januari 2014 Dinas Pengelolaan Pasar Kota Magelang telah mengirimkan surat kepada DPPKD Kota Magelang perihal Penyisihan Piutang Tahun 2013.
 - 8) Tanggal 5 April 2016 Dinas Pengelolaan Pasar Kota Magelang telah mengirimkan surat kepada DPPKD Kota Magelang perihal permohonan penghapusan piutang Pasar Rejowinangun yang telah dilengkapi dengan Dokumen/ Laporan Hasil Forensik dari Kepala Kepolisian Resort Magelang Kota berkaitan dengan terbakarnya Pasar Rejowinangun pada tanggal 26 Juni 2008.

- 9) Tanggal 07 Oktober 2021, Dinas Perindustrian dan Perdagangan telah mengirimkan Surat Permohonan Penghapusan Piutang Retribusi Pasar Rejowinangun sebesar Rp264.988.630,00 kepada Badan Pengelola Keuangan dan Aset Daerah Kota Magelang.
- b. Piutang Retribusi Pasar sampai dengan Tahun 2023 pada Dinas Perindustrian dan Perdagangan Kota Magelang sebesar Rp4.305.694.912,00 terdiri dari Piutang Retribusi Pasar Rejowinangun sebesar Rp2.966.400.880,00; Piutang Retribusi Pasar Gotong Royong sebesar Rp936.953.936,00; Piutang Retribusi Pasar Kebonpolo sebesar Rp288.191.557,00; Piutang Retribusi Pasar Cacaban sebesar Rp20.608.154,00 dan Piutang Pasar Sidomukti Rp93.540.385,00.

Adapun rincian Piutang Retribusi Pelayanan Pasar sampai dengan 31 Desember 2023 tersaji dalam **Lampiran 25**.

4. Piutang Retribusi Izin Mendirikan Bangunan (IMB) sebesar Rp609.113.000,00 terdapat pada Dinas Pekerjaan Umum dan Penataan Ruang yang merupakan piutang IMB Pasar Gotong Royong. Berikut kronologi timbulnya Piutang Retribusi IMB sebesar Rp609.113.000,00:
- Pada tanggal 29 Mei 2008, pihak Dinas Perizinan Terpadu dan Penanaman Modal (DPTPM) mengirimkan Nota Dinas Nomor 974/555/297 kepada Wali Kota Magelang perihal Perhitungan Retribusi IMB Pasar Gotong Royong yaitu sebesar Rp447.877.000,00 (empat ratus empat puluh tujuh juta delapan ratus tujuh puluh tujuh ribu rupiah), Dasar Perhitungan Retribusi IMB adalah Peraturan Daerah Nomor 13 Tahun 2000 tentang Retribusi Ijin Mendirikan Bangunan.
 - Pada Tanggal 9 Juni 2008, pihak DPTPM mengirimkan SKRD IMB Pasar Gotong Royong No.974/IMB/576/297 kepada Sdr. Bambang Suprpto Adi sebesar Rp447.877.000,00 (empat ratus empat puluh tujuh juta delapan ratus tujuh puluh tujuh ribu rupiah).
 - Pada tanggal 6 Oktober 2009 Pemerintah Kota Magelang mengirimkan Surat Tagihan Nomor 511.2/1797/290.
 - Pada tanggal 6 Mei 2010, menindaklanjuti temuan dari BPK atas piutang retribusi IMB Pasar Gotong Royong maka pihak Dinas Kebersihan, Pertamanan dan Tata Kota (DKPT) mengeluarkan Surat Pernyataan tentang kesediaan DKPT untuk mencatat piutang retribusi Pasar Gotong Royong sebesar Rp609.113.000,00 (enam ratus sembilan juta seratus tiga belas ribu rupiah) di Neraca Keuangan DKPT Kota Magelang. (Nilai Piutang Retribusi sebesar Rp609.113.000,00 didapat dari nilai SKRD terutang ditambah denda 2% per bulan dihitung selama 18 bulan. Ketentuan mengenai besaran denda adalah Peraturan Daerah Nomor 13 Tahun 2000 tentang Retribusi Ijin Mendirikan Bangunan).
 - Pada tanggal 1 Juli 2010, Pihak Dinas Kebersihan, Pertamanan dan Tata Kota Kota Magelang mengirimkan Nota Dinas kepada Wali Kota Magelang perihal perubahan target retribusi IMB Tahun 2010 dan

permohonan penghapusan piutang retribusi IMB Pasar Gotong Royong dari Neraca Keuangan DKPT.

- Pada tanggal 6 Agustus 2010 PT Yoga Guna Sakti mengirim Surat Kesanggupan Pembayaran Tagihan Nomor: 01/YGS/VIII/2010
- Pada tanggal 23 Agustus 2010, pihak DKPT Kota Magelang mengirimkan Nota Dinas kembali kepada Wali Kota Magelang perihal Permohonan pelimpahan terhadap piutang retribusi IMB Pasar Gotong Royong dari Neraca Keuangan DKPT menjadi piutang Pemerintah Kota Magelang.
- Pada tanggal 13 Oktober 2011 Badan Pelayanan Perizinan Terpadu (BP2T) membuat Surat Pernyataan bahwa retribusi IMB Pasar Gotong Royong belum dibayar.
- Pada tanggal 12 Januari 2012, pihak BP2T telah mengirimkan Surat Nomor 640/59/370 kepada Sdr. Bambang Suprpto Adi perihal Tagihan SKRD IMB Pasar Gotong Royong.
- Pada tanggal 3 Juni 2013, menindaklanjuti surat dari Wali Kota Magelang Nomor 700/88/600 tanggal 28 Mei 2013 perihal koreksi intern pemeriksaan terhadap laporan keuangan Pemerintah Kota Magelang tahun 2012, pihak DKPT Kota Magelang mengirimkan surat kepada BP2T Kota Magelang perihal permohonan keterangan/klarifikasi tentang piutang retribusi IMB Pasar Gotong Royong.
- Pada tanggal 4 Juni 2014, pihak BP2T mengirimkan surat balasan kepada DKPT perihal jawaban klarifikasi tentang piutang retribusi IMB Pasar Gotong Royong berikut lampiran fotokopi surat penagihan piutang yang telah dilakukan oleh pihak BP2T.
- Pada tahun 2017 mengacu Perda Nomor 3 tahun 2016 tentang Pembentukan dan Susunan Perangkat Daerah, tupoksi IMB berpindah dari DKPT ke Dinas Pekerjaan Umum dan Penataan Ruang (DPUPR) begitu juga dengan neraca piutang IMB.

5.3.1.a.2)c) Piutang Hasil	2023 (Rp)	2022 (Rp)
Pengelolaan Kekayaan Daerah yang Dipisahkan	3.757.342.073,30	5.288.086.053,29

Piutang Hasil Pengelolaan Kekayaan Daerah yang Dipisahkan per 31 Desember 2023 sebesar Rp3.757.342.073,30 mengalami penurunan sebesar Rp1.530.743.979,99 atau sebesar 28,95% dibandingkan dengan Piutang Hasil Pengelolaan Kekayaan Daerah yang Dipisahkan Tahun 2022 sebesar Rp5.288.086.053,29 dengan rincian berikut ini:

**Tabel 5.78 Piutang Hasil Pengelolaan Kekayaan Daerah yang Dipisahkan
per 31 Desember 2023**

No	No SK Wali Kota	BUMD	Nilai Piutang (Rp)
1	Nomor 539/038/112 Tahun 2024 tentang Pengesahan Neraca dan Perhitungan Laba/Rugi dan Penetapan Pembagian Laba Perusahaan Umum Daerah BPR Bank Magelang Kota Magelang Tahun 2023	Perumda BPR Bank Magelang	1.928.111.315,00
2	Nomor 539/039/112 Tahun 2024 tentang Pengesahan Neraca dan Perhitungan Laba/Rugi Perusahaan Umum Daerah Obyek Wisata Taman Kyai Langgeng Kota Magelang Tahun 2023	Perumda Objek Wisata Taman Kyai Langgeng	0,00
3	Nomor 539/040/112 Tahun 2024 tentang Pengesahan Neraca dan Perhitungan Laba/Rugi dan Penetapan Pembagian Laba Perusahaan Umum Daerah Air Minum Kota Magelang Tahun 2023	Perumda Air Minum Kota Magelang	267.544.026,32
4	Nomor 539/043/112 Tahun 2024 tentang Pengesahan Neraca dan Perhitungan Laba/Rugi dan Penetapan Pembagian Laba Perusahaan Umum Daerah Vita Grafika Kota Magelang Tahun 2023	Perumda Percetakan Vita Grafika Kota Magelang	163.168.069,35
5	Nomor 539/044/112 Tahun 2024 tentang Pengesahan Neraca dan Perhitungan Laba/Rugi dan Penetapan Pembagian Laba Perusahaan Umum Daerah Perbengkelan Prima Oto Kota Magelang Tahun 2023	Perumda Perbengkelan Prima Oto Kota Magelang	42.354.112,35
6	Nomor 539/163/112 Tahun 2020 tentang Pengesahan Neraca dan Perhitungan Laba/Rugi dan Penetapan Pembagian Laba Perusahaan Umum Daerah Objek Wisata Taman Kyai Langgeng Kota Magelang Tahun 2019	Perumda Objek Wisata Taman Kyai Langgeng	1.356.164.550,28
	Jumlah		3.757.342.073,30

Piutang Hasil Pengelolaan Kekayaan Daerah yang Dipisahkan berdasarkan SK Wali Kota Magelang Nomor 539/163/112 Tahun 2020 tentang Pengesahan Neraca dan Perhitungan Laba/Rugi dan Penetapan Pembagian Laba Perusahaan Umum Daerah Objek Wisata Taman Kyai Langgeng Kota Magelang Tahun 2019 sebesar Rp1.556.164.550,28. Piutang tersebut dicatat pada Laporan Keuangan Pemerintah Daerah tahun 2020. Pada tahun 2022 terdapat setoran atas piutang sebesar Rp200.000.000,00 pada tanggal 29 Juli 2022, sehingga per 31 Desember 2023 tersisa sebesar Rp1.356.164.550,28.

5.3.1.a.2)d) Piutang Lain-lain PAD yang Sah	2023 (Rp)	2022 (Rp)
	909.426.917,46	17.087.692.806,46

Jumlah Piutang Lain-lain PAD yang Sah per 31 Desember 2023 sebesar Rp909.426.917,46 turun sebesar Rp16.178.265.889,00 atau 94,68% dibandingkan Piutang Lain-lain PAD yang Sah per 31 Desember 2022 sebesar Rp17.087.692.806,46.

Nilai Piutang Lain-lain PAD yang Sah per 31 Desember 2023 berdasarkan nilai bersih yang dapat direalisasikan *NRV* adalah sebesar Rp800.274.426,00 berasal dari nilai bruto sebesar Rp909.426.917,46 dikurangi penyisihan piutang tak tertagih sebesar Rp109.152.491,46 dengan rincian sebagai berikut:

Tabel 5.79 Piutang Lain-lain PAD yang Sah per 31 Desember 2023 dan 2022

No	Jenis Piutang	Nilai Piutang Bruto 2022	Penambahan Piutang Bruto Tahun 2023	Pelunasan Piutang Bruto Tahun 2023	Saldo Piutang Bruto Tahun 2023	Penyisihan Piutang	Nilai Piutang Netto 2023
		(Rp)	(Rp)	(Rp)	(Rp)	(Rp)	(Rp)
(1)	(2)	(3)	(4)	(5)	(6)=(3)+(4)-(5)	(7)	(8)=(6)-(7)
1	Dinas Kesehatan	0,00	1.880.000,00	0,00	1.880.000,00	0,00	1.880.000,00
2	Piutang BLUD RSUD Tidar	16.759.541.447,00	199.320.681.341,00	215.810.582.346,00	269.640.442,00	32.414.022,00	237.226.420,00
3	Piutang BLUD Puskesmas Magelang Selatan	6.635.000,00	22.914.575,00	6.635.000,00	22.914.575,00	0,00	22.914.575,00
4	Piutang BLUD Puskesmas Jurangombo	1.420.000,00	48.274.323,00	1.420.000,00	48.274.323,00	0,00	48.274.323,00
5	Piutang BLUD Puskesmas Magelang Tengah	1.295.000,00	12.433.695,00	1.295.000,00	12.433.695,00	0,00	12.433.695,00
6	Piutang BLUD Puskesmas Kerkopan	2.295.000,00	18.573.742,00	2.295.000,00	18.573.742,00	0,00	18.573.742,00
7	Piutang BLUD Puskesmas Magelang Utara	1.152.100,00	26.979.271,00	1.152.100,00	26.979.271,00	0,00	26.979.271,00
8	RSUD Budi Rahayu	90.000.000,00	355.737.400,00	0,00	445.737.400,00	31.500.000,00	414.237.400,00
9	RB Paten	175.115.790,00	0,00	175.115.790,00	0,00	0,00	0,00
10	Piutang TGR - DPUPR	40.499.419,46	0,00	5.000.000,00	35.499.419,46	35.499.419,46	0,00
11	Piutang Hasil Pemanfaatan BMD yang tidak dipisahkan	9.739.050,00	17.755.000,00	0,00	27.494.050,00	9.739.050,00	17.755.000,00
Jumlah Piutang Lain-lain PAD yang sah		17.087.692.806,46	199.825.229.347,00	216.003.495.236,00	909.426.917,46	109.152.491,46	800.274.426,00

Adapun uraian Piutang Lain-Lain Pendapatan Asli Daerah yang Sah per 31 Desember 2023 sebesar Rp909.426.917,46 adalah sebagai berikut:

1. Piutang Dinas Kesehatan senilai Rp 1.880.000,00 merupakan kelebihan merupakan kelebihan pembayaran jasa audit/surveillance ISO (uji lab) kepada Badan Pengawas Obat dan Makanan (BPOM) atas uji lab yang tidak berhasil dilakukan, sehingga atas pembayaran tersebut akan dikembalikan kepada Dinas Kesehatan.
2. Piutang Rumah Sakit Umum Daerah Tidar senilai Rp269.640.442,00. Rincian piutang tersebut adalah:

Tabel 5.80 Rincian Piutang RSUD Tidar per 31 Desember 2023

No	Uraian	Tahun	Nilai (Rp)
1	BPJS Ketenagakerjaan	s/d 2023	119.994.504,00
2	Jasa Raharja	s/d 2023	97.452.389,00
3	PT TASPEN	s/d 2023	28.838.125,00
4	PT.Administrasi Medika	s/d 2023	2.313.104,00
5	Global Fund (GF)	2023	21.042.320,00
	Jumlah		269.640.442,00

3. Piutang Puskesmas Magelang Selatan senilai Rp22.914.575,00 yang merupakan piutang BPJS Kesehatan Tahun 2023.
4. Piutang Puskesmas Jurangombo senilai Rp48.274.323,00 yang merupakan piutang BPJS Kesehatan Tahun 2023.
5. Piutang Puskesmas Magelang Tengah (Botton) senilai Rp12.433.695,00 yang merupakan piutang BPJS Kesehatan Tahun 2023.
6. Piutang Puskesmas Kerkopan senilai Rp18.573.742,00 yang merupakan piutang BPJS Kesehatan Tahun 2023.
7. Piutang Puskesmas Magelang Utara sebesar Rp26.979.271,00 merupakan piutang BPJS Kesehatan Tahun 2023.
8. Piutang Rumah Sakit Umum Daerah Budi Rahayu tahun 2023 senilai Rp445.737.400,00 terdiri dari piutang klaim pasien Covid-19 dari Kementerian Kesehatan Tahun 2021 senilai Rp90.000.000,00 dan Piutang BPJS Kesehatan senilai Rp355.737.400,00 Tahun 2023.
9. Piutang Tuntutan Ganti Kerugian (TGR) pada Dinas Pekerjaan Umum dan Penataan Ruang sebesar Rp35.499.419,46 merupakan Piutang kepada pihak ketiga CV Toya Gesang pada tahun 2004 sebesar Rp45.499.419,46. Piutang tersebut merupakan hasil pemeriksaan BPK Tahun 2004 LHP Nomor 202/R/XIV.4/12/2004 tanggal 30 Desember 2004 disebutkan terdapat kekurangan nilai pekerjaan sebesar Rp45.499.419,46 pada paket pekerjaan peningkatan Jalan Kalimas Magelang dengan anggaran tahun 2003 pelaksana pekerjaan tersebut CV Toya Gesang Magelang dengan surat perjanjian pemborongan Nomor 621/Kalimas-37/08/2003 tanggal 26 Agustus 2003 senilai Rp597.126.000,00 dengan jangka waktu pelaksanaan 90 hari kalender terhitung sejak tanggal 27 Agustus s.d. 26 November 2003. Dari piutang tersebut telah dibayarkan sejumlah Rp5.000.000,00 pada bulan Januari 2023 dan Rp5.000.000,00 pada bulan Desember 2023 sehingga tersisa Rp35.499.419,46 per 31 Desember 2023.
10. Piutang Hasil Pemanfaatan Barang Milik Daerah yang Tidak Dipisahkan sebesar Rp27.494.050,00 terdiri dari piutang tunggakan rumah susun (rusun) dan rumah khusus (rusus) yang dikelola oleh Dinas Perumahan dan Pemukiman sebesar Rp17.755.000,00 dan sewa tanah yang dikelola oleh PPKD sebesar Rp9.739.050,00.
Piutang tunggakan rusun dan rusus sebesar Rp17.755.000,00 terdiri dari piutang pada Rusun Wates sebesar Rp5.080.000,00; piutang pada Rusun

Potrobangsan sebesar Rp2.400.000,00; piutang pada Rusun Tidar sebesar Rp4.125.000,00; piutang pada Rusus Kedungsari sebesar Rp900.000,00 dan Rusus Wates sebesar Rp5.250.000,00. Adapun rincian piutang tunggakan rusun dan rusus terdapat dalam **Lampiran 26**.

Piutang retribusi pemanfaatan tanah sebesar Rp9.739.050,00 yang merupakan retribusi pemakaian kekayaan daerah berupa bekas tanah bengkok atau bekas kekayaan desa lainnya yang pengenaan retribusinya berdasarkan Perda Kota Magelang Nomor 18 Tahun 2011 tentang Retribusi Jasa Usaha yang berlaku sampai dengan Agustus 2017.

Pemanfaatan tanah bekas bengkok atau bekas kekayaan desa lainnya dimaksud terdiri dari:

- a. Untuk usaha pertanian;
- b. Untuk tempat tinggal.

Pengenaan retribusi atas tanah bekas bengkok atau bekas kekayaan desa lainnya Tahun 2015 dan 2016 ditetapkan dengan Surat Ketetapan Retribusi Daerah (SKRD) yang diterbitkan oleh Kepala Bagian Perlengkapan Setda Kota Magelang selaku Pembantu Pengelola Barang dengan jatuh tempo pembayaran 30 hari setelah SKRD ditetapkan.

Mekanisme pemanfaatan atas tanah bekas bengkok atau bekas kekayaan desa lainnya berubah dari mekanisme retribusi menjadi mekanisme sewa Barang Milik Daerah sesuai ketentuan Permendagri Nomor 19 Tahun 2016 tentang Pedoman Pengelolaan Barang Milik Daerah dan karena retribusi pemakaian kekayaan daerah berupa tanah tidak menjadi obyek retribusi lagi berdasarkan Perda Nomor 4 Tahun 2017 tentang Perubahan Perda Nomor 18 Tahun 2011 tentang Retribusi Jasa Usaha.

Mekanisme pemanfaatan dengan sistem sewa tidak diterbitkan SKRD lagi melainkan dengan administrasi sewa Barang Milik Daerah yang pengenaan sewanya dibayarkan secara tunai 2 (dua) hari sebelum penandatanganan perjanjian. Pembayaran sewa terhutang dilakukan dengan surat pemberitahuan kepada calon penyewa.

Adapun penjelasan lebih lanjut terkait piutang retribusi pemanfaatan tanah adalah sebagai berikut:

I. Pemanfaatan Tanah Untuk Usaha Pertanian

- 1) Piutang retribusi pemanfaatan tanah untuk usaha pertanian di Kelurahan Cacaban sejumlah 2 (dua) orang wajib retribusi a.n Mukibi sebesar Rp149.550,00. Piutang berdasarkan SKRD untuk pemakaian tanah:

- Periode 1 Januari 2016 s.d. 31 Desember 2016 sebesar Rp74.775,00
- Periode 1 Januari 2017 s.d. 31 Desember 2017 sebesar Rp74.775,00

Piutang tidak terbayar karena nama yang tertera sebagai wajib retribusi pada tahun berkenaan tidak menggarap tanah tersebut. Penerbitan SKRD berdasarkan data garapan sebelumnya atau tidak berdasarkan kondisi nyata di lapangan, sehingga menimbulkan

pembebanan piutang kepada wajib retribusi yang tidak tepat serta berpotensi tidak dapat tertagih.

Namun selanjutnya bidang tanah tersebut digarap dengan mekanisme sewa dan telah lunas dibayarkan besaran sewa oleh Sdr. Slamet Walgiman untuk jangka waktu sewa 1 Januari 2020 sampai dengan 31 Desember 2022. Saat ini bidang tanah tersebut tercatat di BPKAD (PPKD).

- 2) Piutang retribusi pemanfaatan tanah untuk usaha pertanian di Kelurahan Jurangombo Utara sejumlah 1 (satu) orang wajib retribusi a.n Jatino sebesar Rp70.500,00. Piutang berdasarkan SKRD untuk pemakaian tanah :

- Periode 1 Januari 2017 s.d. 31 Desember 2017 sebesar Rp70.500,00

Wajib retribusi tidak menggarap tanah tersebut setelah penetapan SKRD dan tidak membayar retribusi yang sudah ditetapkan. Penerbitan SKRD berdasarkan data garapan sebelumnya atau tidak berdasarkan kondisi nyata di lapangan, sehingga menimbulkan pembebanan piutang kepada wajib retribusi yang tidak tepat serta berpotensi tidak dapat tertagih. Saat ini bidang tanah tersebut tercatat di BPKAD (PPKD). Pada Tahun 2022 Hotel Puri Asri sudah mengajukan sewa atas bidang tanah tersebut dan sudah dilakukan *appraisal* pada Tahun 2022, saat ini dalam tahapan proses administrasi sewa sesuai ketentuan.

- 3) Piutang retribusi pemanfaatan tanah untuk usaha pertanian di Kelurahan Kedungsari sejumlah 2 (dua) orang wajib retribusi sebesar Rp210.000,00 atas tanah sertifikat Hak Pakai No. 46/Kedungsari pada Tahun 2016, yaitu:

- a. Piutang berdasarkan SKRD untuk Wajib Retribusi a.n Wahyudi Saptono untuk pemakaian tanah Periode 1 Januari 2016 s.d. 31 Desember 2016 sebesar Rp105.000,00
- b. Piutang berdasarkan SKRD untuk Wajib Retribusi a.n Syafiq Noor untuk pemakaian tanah Periode 1 Januari 2017 s.d. 31 Desember 2017 sebesar Rp105.000,00

Penerbitan SKRD berdasarkan data garapan sebelumnya atau tidak berdasarkan kondisi nyata di lapangan, sehingga menimbulkan pembebanan piutang kepada wajib retribusi yang tidak tepat serta berpotensi tidak dapat tertagih. Sampai dengan Tahun 2023 tanah sertifikat Hak Pakai No. 46/Kedungsari tidak ada yang berminat menggarap karena tidak produktif.

- 4) Piutang retribusi pemanfaatan tanah untuk usaha pertanian Tahun 2017 di Kelurahan Kedungsari sejumlah 1 (satu) orang wajib retribusi a.n Wahyudi Saptono sebesar Rp206.250,00. Piutang berdasarkan SKRD untuk pemakaian tanah:

- Periode 1 Januari 2017 s/d 31 Desember 2017 sebesar Rp206.250,00

Penggarap tidak membayar karena pada Tahun 2017 Sdr. Wahyudi Saptono tidak menggarap tanah tersebut. Penerbitan SKRD saat itu berdasarkan data garapan sebelumnya atau tidak berdasarkan kondisi nyata di lapangan, sehingga menimbulkan pembebanan piutang kepada wajib retribusi yang tidak tepat serta berpotensi tidak dapat tertagih.

Namun selanjutnya bidang tanah tersebut digarap dengan mekanisme sewa dan telah lunas dibayarkan besaran sewa oleh Sdr. Wahyudi Saptono untuk jangka waktu sewa 1 Januari 2019 s/d 31 Desember 2020 dan 1 Januari 2021 s/d 31 Desember 2022.

- 5) Piutang retribusi pemanfaatan tanah Sertifikat Hak Pakai No.24/Kelurahan Kedungsari untuk usaha pertanian di Kelurahan Kedungsari sejumlah 1 (satu) orang wajib retribusi a.n Asropi sebesar Rp543.000,00. Piutang berdasarkan SKRD untuk pemakaian tanah:

- Periode 1 Januari 2017 s/d 31 Desember 2017 sebesar Rp543.000,00

Wajib retribusi tidak membayar karena penggarap kemudian tidak menggarap tanah, Penerbitan SKRD saat itu berdasarkan data garapan sebelumnya atau tidak berdasarkan kondisi nyata di lapangan, sehingga menimbulkan pembebanan piutang kepada wajib retribusi yang tidak tepat serta berpotensi tidak dapat tertagih. Saat ini obyek tanah tersebut tercatat di DISPERKIM per 2019 untuk RUSUS.

- 6) Piutang retribusi pemanfaatan tanah untuk usaha pertanian di Kelurahan Rejowinangun Utara sejumlah 3 (tiga) wajib retribusi a.n Kemisah atas tanah sertifikat Hak Pakai No. 25/Rejowinangun Utara dengan luasan 3.050 m² sebesar Rp1.372.500,00. Piutang berdasarkan SKRD untuk Wajib Retribusi a.n Kemisah untuk pemakaian tanah:

- Periode 1 Januari 2015 s.d. 31 Desember 2015 sebesar Rp457.500,00
- Periode 1 Januari 2016 s.d. 31 Desember 2016 sebesar Rp457.500,00
- Periode 1 Januari 2017 s.d. 31 Desember 2017 sebesar Rp457.500,00

Penggarap tidak membayar karena tidak menggarap tanah tersebut. Penerbitan SKRD saat itu berdasarkan data garapan sebelumnya atau tidak berdasarkan kondisi nyata di lapangan, sehingga menimbulkan pembebanan piutang kepada wajib retribusi yang tidak tepat serta berpotensi tidak dapat tertagih. Kemudian pada pada Tahun 2020 tanah sertifikat Hak Pakai No. 25/Rejowinangun Utara seluas 3.050 m² terdapat temuan pemeriksaan BPK RI Tahun 2019 diketahui terjadi *overlapping* dengan tanah sertifikat Hak Pakai No.7/Rejowinangun Utara, dan telah dilakukan langkah-langkah koreksi untuk sertifikat dan koreksi pencatatan sehingga luasan

tanah sertifikat Hak Pakai No. 25/Rejowinangun Utara yang benar adalah 1.480 m². Saat ini bidang tanah sertifikat Hak Pakai No. 25/Rejowinangun Utara dengan luasan 1.480 m² tercatat di BPKAD (PPKD).

Namun selanjutnya bidang tanah tersebut digarap dengan mekanisme sewa dan telah lunas dibayarkan besaran sewa oleh Sdr. Slamet Riyanto untuk jangka waktu sewa 1 Januari 2020 s.d 31 Desember 2022.

- 7) Piutang retribusi pemanfaatan tanah untuk usaha pertanian di Kelurahan Rejowinangun Utara atas obyek retribusi Tanah sertifikat Hak Milik No.106 sejumlah 1 (satu) wajib retribusi a.n Radiman sebesar Rp179.250,00. Piutang berdasarkan SKRD untuk pemakaian tanah:

- Periode 1 Januari 2016 s/d 31 Desember 2016 sebesar Rp179.250,00

Bidang tanah tersebut belum tercatat dalam Kartu Inventaris Barang Tanah (KIB A) karena pada saat identifikasi tanah pada Tahun 2016 tanah tersebut belum ditemukan dokumen pelepasan hak dari pemilik lama maupun bukti perolehannya. Namun masih dicatat dalam catatan bantu Daftar Tanah Milik Pemerintah Kota Magelang, guna penelusuran lebih lanjut. Penerbitan SKRD saat itu berdasarkan data garapan sebelumnya atau tidak berdasarkan kondisi nyata di lapangan, sehingga menimbulkan pembebanan piutang kepada wajib retribusi yang tidak tepat serta berpotensi tidak dapat tertagih.

- 8) Piutang retribusi pemanfaatan tanah untuk usaha pertanian di Kelurahan Tidar Selatan sejumlah 2 (dua) orang wajib retribusi a.n Amat Parmin sebesar Rp180.000,00 yaitu piutang berdasarkan SKRD untuk Wajib Retribusi a.n. Amat Parmin untuk pemakaian tanah:

- Periode 1 Januari 2016 s/d 31 Desember 2016 sebesar Rp90.000,00
- Periode 1 Januari 2017 s/d 31 Desember 2017 sebesar Rp90.000,00

Penggarap tidak membayar karena kemudian tidak menggarap tanah tersebut. Penerbitan SKRD saat itu berdasarkan data garapan sebelumnya atau tidak berdasarkan kondisi nyata di lapangan, sehingga menimbulkan pembebanan piutang kepada wajib retribusi yang tidak tepat serta berpotensi tidak dapat tertagih. Saat ini bidang tanah tersebut tercatat di BPKAD (PPKD). Sampai dengan Tahun 2023 bidang tanah tersebut tidak ada penyewanya.

- 9) Piutang retribusi pemanfaatan tanah untuk usaha pertanian Tanah sertifikat Hak Pakai No.40/Tidar Utara di Kelurahan Tidar Utara sejumlah 2 (dua) orang wajib retribusi a.n Kasiman sebesar Rp1.182.000,00. Piutang berdasarkan SKRD untuk Wajib Retribusi a.n. Kasiman untuk pemakaian tanah:

- Periode 1 Januari 2016 s/d 31 Desember 2016 sebesar Rp591.000,00
- Periode 1 Januari 2017 s/d 31 Desember 2017 sebesar Rp591.000,00

Setelah penerbitan SKRD wajib retribusi a.n. Kasiman menyampaikan bahwa dirinya menggarap tanah yang lain, yaitu tanah sertifikat Hak Pakai No. 39/Tidar Utara bukan tanah sertifikat Hak Pakai No.40/Tidar Utara sehingga tidak mau membayar retribusi terhutang. Dalam hal ini terjadi kesalahan data penerbitan SKRD. Penerbitan SKRD saat itu berdasarkan data garapan sebelumnya atau tidak berdasarkan kondisi nyata di lapangan, sehingga menimbulkan pembebanan piutang kepada wajib retribusi yang tidak tepat serta berpotensi tidak dapat tertagih.

Namun selanjutnya bidang tanah tersebut digarap dengan mekanisme sewa dan telah lunas dibayarkan besaran sewa oleh Sdr. Saliman untuk jangka waktu sewa 1 Januari 2019 s.d 31 Desember 2020 dan 1 Januari 2021 s.d 31 Desember 2022.

- 10) Piutang retribusi pemanfaatan tanah untuk usaha pertanian di Kelurahan Tidar Utara sejumlah 1 (satu) orang wajib retribusi a.n Suwarno sebesar Rp75.000,00. Piutang berdasarkan SKRD untuk pemakaian tanah:

- Periode 1 Januari 2017 s/d 31 Desember 2017 sebesar Rp75.000,00

Retribusi tidak terbayar karena saat dilakukan penagihan Wajib Retribusi menjelaskan bahwa tanah tersebut dilapangan digarap bersama dengan Pak Sunari, sehingga tagihan tersebut seharusnya dibayar oleh 2 orang. Tanah tersebut tercatat di BPKAD (PPKD). Tanah tersebut disewa oleh Sdr. Suwarno dan Sdr. Sunari sejak 1 Januari 2020 s.d 31 Desember 2022.

- 11) Piutang retribusi pemanfaatan tanah untuk usaha pertanian di Kelurahan Wates sejumlah 1 (satu) orang wajib retribusi a.n Suparno sebesar Rp93.750,00. Piutang berdasarkan SKRD untuk pemakaian tanah untuk garapan dengan luas 1.250 m² pada:

- Periode 1 Januari 2016 s/d 31 Desember 2016 sebesar Rp93.750,00

Piutang tidak terbayar karena nama yang tertera sebagai wajib retribusi pada tahun berkenaan tidak menggarap tanah tersebut. Sedangkan untuk bidang tanah dengan luasan 1.250 m² yang terletak di Kelurahan Wates menurut catatan bantu Daftar Tanah Milik Pemerintah Kota Magelang hanya ada 1 (satu) bidang yang digarap oleh Sri Wigati. Dan pada saat ini bidang tanah tersebut yang berasal dari bagian tanah eks bengkok Wates dengan nomor persil 6 telah disertifikatkan menjadi sertifikat Hak Pakai Nomor 32/Wates dengan luasan 1.865 m² yang saat ini digarap oleh Sdr. Tasman sampai 1 Januari 2019 s.d 31 Desember 2020 dan 1 Januari 2021 s.d 31 Desember 2022. Bidang tanah Hak Pakai 32/Wates

tercatat pada BPKAD-PPKD. Adapun bidang tanah garapan Suparno dengan luas 1.250 m² sebagaimana tercantum dalam daftar piutang terindikasi kesalahan cetak SKRD.

12) Piutang retribusi pemanfaatan tanah untuk usaha pertanian tanah sertifikat Hak Pakai No.34/Magelang, sertifikat Hak Pakai No.37/Magelang, dan sertifikat Hak Pakai No.39/Magelang di Kelurahan Magelang sejumlah 10 (sepuluh) orang wajib retribusi sebesar Rp1.890.000,00 yaitu:

a) Piutang berdasarkan SKRD untuk Wajib Retribusi a.n Sarwoto untuk pemakaian tanah sertifikat Hak Pakai No.34/Magelang:

- Periode 1 Januari 2014 s.d. 31 Desember 2014 sebesar Rp296.250,00
- Periode 1 Januari 2015 s.d. 31 Desember 2015 sebesar Rp296.250,00
- Periode 1 Januari 2016 s.d. 31 Desember 2016 sebesar Rp296.250,00
- Periode 1 Januari 2017 s.d. 31 Desember 2017 sebesar Rp296.250,00

b) Piutang berdasarkan SKRD untuk Wajib Retribusi a.n Widodo untuk pemakaian tanah sertifikat Hak Pakai No.37/Magelang:

- Periode 1 Januari 2014 s.d. 31 Desember 2014 sebesar Rp120.000,00
- Periode 1 Januari 2015 s.d. 31 Desember 2015 sebesar Rp120.000,00
- Periode 1 Januari 2016 s.d. 31 Desember 2016 sebesar Rp120.000,00
- Periode 1 Januari 2017 s.d. 31 Desember 2017 sebesar Rp120.000,00

c) Piutang berdasarkan SKRD untuk Wajib Retribusi a.n Slamet B untuk pemakaian tanah sertifikat Hak Pakai No.39/Magelang:

- Periode 1 Januari 2016 s/d 31 Desember 2016 sebesar Rp112.500,00
- Periode 1 Januari 2017 s.d. 31 Desember 2017 sebesar Rp112.500,00

3 (tiga) Bidang tanah sertifikat Hak Pakai No.34/Magelang, sertifikat Hak Pakai No.37/Magelang, dan sertifikat Hak Pakai No.39/Magelang belum tercatat dalam Kartu Inventaris Barang Tanah (KIB A) karena pada saat identifikasi tanah pada Tahun 2016, tanah tersebut belum ditemukan dokumen bukti kepemilikan maupun dasar perolehannya. Namun masih dicatat dalam catatan bantu Daftar Tanah Milik Pemerintah Kota Magelang, guna penelusuran lebih lanjut. Penerbitan SKRD saat itu berdasarkan data garapan sebelumnya atau tidak berdasarkan kondisi nyata di lapangan, sehingga menimbulkan pembebanan piutang kepada wajib retribusi yang tidak tepat serta berpotensi tidak dapat tertagih.

II. Pemanfaatan Tanah Untuk Tempat Tinggal

1) Untuk obyek Piutang retribusi pemanfaatan tanah untuk tempat tinggal yang berlokasi di Gumuk Cikal Kelurahan Wates sejumlah 3 (tiga) Wajib Retribusi dengan total piutang sebesar Rp227.312,50. Piutang berdasarkan SKRD sebagai berikut:

a. SKRD untuk Wajib Retribusi a.n Turiyah

- Retribusi Periode 1 Januari 2017 s.d. 31 Desember 2017 sebesar Rp98.750,00

b. SKRD untuk Wajib Retribusi a.n Eko Siswanto

- Retribusi Periode 1 Januari 2017 s.d. 31 Desember 2017 sebesar Rp96.250,00

c. SKRD untuk Wajib Retribusi a.n Rachmat

- Retribusi Periode 1 Januari 2017 s.d. 31 Desember 2017 sebesar Rp32.312,50

Tanah belum tercatat dalam Kartu Inventaris Barang Tanah (KIB A) karena pada saat identifikasi tanah pada Tahun 2016, tanah tersebut belum ditemukan dokumen bukti kepemilikan maupun dasar perolehannya. Namun masih dicatat dalam catatan bantu Daftar Tanah Milik Pemerintah Kota Magelang, guna penelusuran lebih lanjut.

2) Untuk obyek piutang retribusi pemanfaatan tanah untuk tempat tinggal yang berlokasi di Nambangan Kelurahan Rejowinangun Utara sejumlah 47 (empat puluh tujuh) Wajib Retribusi sebesar Rp3.359.937,50. Piutang berdasarkan SKRD sebagai berikut:

a. Pemakaian tanah C.100 P.59 S.III yang terletak di Nambangan RT 003 dan RT 8 wilayah RW.18 sebanyak 7 (tujuh) orang wajib retribusi dengan rincian:

1) Wajib Retribusi a.n Dwi Agustina untuk pemakaian tanah periode 1 Januari 2016 s.d. 31 Desember 2018 (3 periode tagihan) sebesar Rp505.250,00 dengan rincian:

- Retribusi Periode 1 Januari 2016 s.d. 31 Desember 2016 sebesar Rp101.050,00
- Retribusi Periode 1 Januari 2017 s.d. 31 Desember 2017 sebesar Rp101.050,00
- Retribusi Periode 1 Januari 2018 s.d. 31 Desember 2018 sebesar Rp303.150,00

Wajib Retribusi a.n Dwi Agustina setelah ditelusuri pada surat tagihan Tahun 2018 menyebutkan bahwa wajib retribusi tersebut harus membayar sewa sebesar Rp303.150,00 untuk masa sewa 3 (tiga) tahun, dengan demikian terdapat indikasi dobel penyajian atas piutang Tahun 2016 dan Tahun 2017 yang seharusnya sudah terakumulasi pada piutang Tahun 2018.

2) Wajib Retribusi a.n Moh Yasin pemakaian tanah periode 1 Januari 2018 s.d. 31 Desember 2018 sebesar Rp80.250,00

- 3) Wajib Retribusi a.n Salami pemakaian tanah periode 1 Januari 2018 s.d. 31 Desember 2018 sebesar Rp270.000,00.
- 4) Wajib Retribusi a.n Siswarni pemakaian tanah periode 1 Januari 2018 s.d. 31 Desember 2018 sebesar Rp40.000,00
- 5) Wajib Retribusi a.n Waliyatmi pemakaian tanah periode 1 Januari 2018 s.d. 31 Desember 2018 sebesar Rp42.300,00

Bidang tanah C.100 P.59 S.III tersebut pada saat ini telah disertifikatkan atas nama Pemerintah Kota Magelang menjadi sertifikat Hak Pakai No. 57 / Rejowinangun Utara dengan luas keseluruhan 2.969 m² pada Tahun 2021, dan saat ini tercatat pada Barang Pengelola (BPKAD/ PPKD).

b. Pemakaian tanah sertifikat Hak Pakai No. 24/Rejowinangun Utara yang terletak di RT.1, RT.2, RT.3, RT.5 wilayah RW.20 sebanyak 9 (sembilan) orang wajib retribusi dengan rincian:

- 1) Wajib Retribusi a.n Budi Yulianto untuk pemakaian tanah periode 1 Januari 2016 s.d. 31 Desember 2018 (3 periode tagihan) sebesar Rp262.500,00 dengan rincian:
 - Retribusi Periode 1 Januari 2016 s.d. 31 Desember 2016 sebesar Rp52.500,00
 - Retribusi Periode 1 Januari 2017 s.d. 31 Desember 2017 sebesar Rp52.500,00
 - Retribusi Periode 1 Januari 2018 s.d. 31 Desember 2018 sebesar Rp157.500,00

Untuk wajib retribusi Budi Yulianto ini setelah ditelusuri pada surat tagihan sewa Tahun 2018 menyebutkan bahwa wajib retribusi tersebut harus membayar sewa sebesar Rp157.500,00 untuk masa sewa 3 (tiga) tahun, dengan demikian terdapat indikasi dobel penyajian atas piutang periode Tahun 2016 dan Tahun 2017 yang seharusnya sudah terakumulasi pada piutang Tahun 2018.

- 2) Wajib Retribusi a.n Suyono pemakaian tanah periode 1 Januari 2016 s.d. 31 Desember 2017 (2 periode tagihan) sebesar Rp50.624,50 dengan rincian:
 - Retribusi Periode 1 Januari 2016 s.d 31 Desember 2016 sebesar Rp25.312,00.
 - Retribusi Periode 1 Januari 2017 s.d 31 Desember 2017 sebesar Rp25.312,50.
- 3) Wajib Retribusi a.n Wahyudi pemakaian tanah periode 1 Januari 2016 s.d. 31 Desember 2017 (2 periode tagihan) sebesar Rp101.500,00, dengan rincian:
 - Retribusi Periode 1 Januari 2016 s.d 31 Desember 2016 sebesar Rp50.750,00.
 - Retribusi Periode 1 Januari 2017 s.d 31 Desember 2017 sebesar Rp50.750,00.

- 4) Wajib Retribusi a.n Riswanto pemakaian tanah periode 1 Januari 2017 s.d. 31 Desember 2018 (2 periode tagihan) sebesar Rp150.000,00 dengan rincian:
 - Retribusi Periode 1 Januari 2017 s.d. 31 Desember 2017 sebesar Rp50.000,00
 - Retribusi Periode 1 Januari 2018 s.d. 31 Desember 2018 sebesar Rp100.000,00

Untuk wajib retribusi Riswanto ini setelah ditelusuri pada surat tagihan sewa Tahun 2018 menyebutkan bahwa wajib retribusi tersebut harus membayar sewa sebesar Rp100.000,00 untuk masa sewa 2 (dua) tahun, dengan demikian terdapat indikasi dobel penyajian atas piutang periode Tahun 2017 yang seharusnya sudah terakumulasi pada piutang Tahun 2018.

- 5) Wajib Retribusi a.n Bejo Sudarto pemakaian tanah periode 1 Januari 2018 s.d. 31 Desember 2018 sebesar Rp56.250,00
- 6) Wajib Retribusi a.n Eni Windarti pemakaian tanah periode 1 Januari 2018 s.d. 31 Desember 2018 sebesar Rp52.063,00
- 7) Wajib Retribusi a.n Srihono pemakaian tanah periode 1 Januari 2018 s.d. 31 Desember 2018 sebesar Rp50.000,00
- 8) Wajib Retribusi a.n Firda Agus Sugiyanto pemakaian tanah periode 1 Januari 2018 s.d. 31 Desember 2018 sebesar Rp100.000,00
- 9) Wajib Retribusi a.n Roni Yulianto / Mujiyanto pemakaian tanah periode 1 Januari 2018 s.d. 31 Desember 2018 sebesar Rp19.200,00.

Pada saat ini bidang tanah sertifikat Hak Pakai No. 24/Rejowinangun Utara yang terletak di RT.1, RT.2, RT.3, RT.5 wilayah RW.20 tercatat pada Barang Pengelola (BPKAD/PPKD).

- c. Pemakaian tanah sertifikat Hak Pakai No. 17/Rejowinangun Utara yang terletak di RT.5 Rw.19 sebanyak 26 (dua puluh enam) orang wajib retribusi dengan rincian:

Tahun 2016:

- 1) Wajib Retribusi a.n Agung Romiadi pemakaian tanah periode 1 Januari 2016 s.d. 31 Desember 2016 sebesar Rp50.000,00.
- 2) Wajib Retribusi a.n Budiono pemakaian tanah periode 1 Januari 2016 s.d. 31 Desember 2016 sebesar Rp50.000,00.
- 3) Wajib Retribusi a.n Minarti pemakaian tanah periode 1 Januari 2016 s.d. 31 Desember 2016 sebesar Rp50.000,00.
- 4) Wajib Retribusi a.n Ngadiso pemakaian tanah periode 1 Januari 2016 s.d. 31 Desember 2016 sebesar Rp52.500,00.
- 5) Wajib Retribusi a.n Sriyanto pemakaian tanah periode 1 Januari 2016 s.d. 31 Desember 2016 sebesar Rp50.000,00.

- 6) Wajib Retribusi a.n Suharti pemakaian tanah periode 1 Januari 2016 s.d. 31 Desember 2016 sebesar Rp50.000,00.
- 7) Wajib Retribusi a.n Sumarah pemakaian tanah periode 1 Januari 2016 s.d. 31 Desember 2016 sebesar Rp50.000,00.
- 8) Wajib Retribusi a.n Hadi Suparman pemakaian tanah periode 1 Januari 2016 s.d. 31 Desember 2016 sebesar Rp50.000,00.

Tahun 2017:

- 1) Wajib Retribusi a.n Agung Romiadi pemakaian tanah periode 1 Januari 2017 s.d. 31 Desember 2017 sebesar Rp50.000,00.
- 2) Wajib Retribusi a.n Budiono pemakaian tanah periode 1 Januari 2017 s.d. 31 Desember 2017 sebesar Rp50.000,00.
- 3) Wajib Retribusi a.n Haryono pemakaian tanah periode 1 Januari 2017 s.d. 31 Desember 2017 sebesar Rp50.000,00.
- 4) Wajib Retribusi a.n Minarti pemakaian tanah periode 1 Januari 2017 s.d. 31 Desember 2017 sebesar Rp50.000,00.
- 5) Wajib Retribusi a.n Mujiyati pemakaian tanah periode 1 Januari 2017 s.d. 31 Desember 2017 sebesar Rp50.000,00.
- 6) Wajib Retribusi a.n Ngadiso pemakaian tanah periode 1 Januari 2017 s.d. 31 Desember 2017 sebesar Rp52.500,00.
- 7) Wajib Retribusi a.n Puji Santoso pemakaian tanah periode 1 Januari 2017 s.d. 31 Desember 2017 sebesar Rp52.500,00.
- 8) Wajib Retribusi a.n Rukimin pemakaian tanah periode 1 Januari 2017 s.d. 31 Desember 2017 sebesar Rp70.000,00.
- 9) Wajib Retribusi a.n Saraswaty Shita Dewi pemakaian tanah periode 1 Januari 2017 s.d. 31 Desember 2017 sebesar Rp50.000,00.
- 10) Wajib Retribusi a.n Sarudju pemakaian tanah periode 1 Januari 2017 s.d. 31 Desember 2017 sebesar Rp55.000,00.
- 11) Wajib Retribusi a.n Sriyanto pemakaian tanah periode 1 Januari 2017 s.d. 31 Desember 2017 sebesar Rp50.000,00.
- 12) Wajib Retribusi a.n Suharti pemakaian tanah periode 1 Januari 2017 s.d. 31 Desember 2017 sebesar Rp50.000,00.
- 13) Wajib Retribusi a.n Sumarah pemakaian tanah periode 1 Januari 2017 s.d. 31 Desember 2017 sebesar Rp50.000,00.
- 14) Wajib Retribusi a.n Suwarni pemakaian tanah periode 1 Januari 2017 s.d. 31 Desember 2017 sebesar Rp50.000,00.
- 15) Wajib Retribusi a.n Trimo pemakaian tanah periode 1 Januari 2017 s.d. 31 Desember 2017 sebesar Rp50.000,00.
- 16) Wajib Retribusi a.n Wakidin pemakaian tanah periode 1 Januari 2017 s.d. 31 Desember 2017 sebesar Rp52.500,00.
- 17) Wajib Retribusi a.n Watini pemakaian tanah periode 1 Januari 2017 s.d. 31 Desember 2017 sebesar Rp50.000,00.
- 18) Wajib Retribusi a.n Hadi Suparman pemakaian tanah periode 1 Januari 2017 s.d. 31 Desember 2017 sebesar Rp50.000,00.

Tanah sudah tercatat dalam Kartu Inventaris Tanah (KIB A) BPKAD/PPKD. Untuk piutang tersebut akan dilakukan upaya penagihan sedangkan pemanfaatan tanah selanjutnya akan dilakukan langkah pembaharuan sewa sesuai ketentuan yang berlaku saat ini.

d. Untuk obyek Piutang retribusi pemanfaatan tanah untuk tempat tinggal yang berlokasi di Pasar Telo dan Kwayuhan Kelurahan Gelangan sejumlah 3 (tiga) Wajib Retribusi sebesar Rp245.000,00 dengan rincian Piutang berdasarkan SKRD sebagai berikut:

- 1) Pemakaian tanah Persil 8 Klas S.IV wajib retribusi atas nama Supana untuk pemakaian tanah periode 1 Januari 2017 s.d. 31 Desember 2017 sebesar Rp190.000,00. Dari hasil indentifikasi secara geospasial pada data sertifikat Pemerintah Kota Magelang di Kelurahan Gelangan diketahui bahwa bidang tanah Persil 8 Klas S.IV sudah terbit sertifikat Hak Pakai No.21/Gelangan pada Tahun 2006 dengan luasan 190 m².
- 2) Pemakaian tanah sertifikat Hak Pakai No. 8/Gelangan wajib retribusi atas nama Sarjini untuk pemakaian tanah periode 1 Januari 2018 s.d. 31 Desember 2018 sebesar Rp25.000,00.
- 3) Pemakaian tanah sertifikat Hak Pakai No. 8/Gelangan wajib retribusi atas nama Suroto untuk pemakaian tanah periode 1 Januari 2018 s.d. 31 Desember 2018 sebesar Rp30.000,00.

Tanah sudah tercatat dalam Kartu Inventaris Barang Tanah (KIB A) BPKAD/PPKD. Untuk piutang tersebut akan dilakukan upaya penagihan sedangkan pemanfaatan tanah selanjutnya akan dilakukan langkah pembaharuan sewa sesuai ketentuan yang berlaku saat ini.

Adapun Rincian Piutang Hasil Pemanfaatan Barang Milik Daerah (Sewa Tanah) terdapat dalam **Lampiran 27**.

5.3.1.a.2)e) Piutang Transfer Pemerintah Pusat	2023 (Rp)	2022 (Rp)
	0,00	0,00

Tidak terdapat Piutang Transfer Pemerintah Pusat per 31 Desember 2023 atau sebesar Rp0,00.

5.3.1.a.2)f) Piutang Transfer Antar Daerah	2023 (Rp)	2022 (Rp)
	1.458.736.578,00	4.086.293.330,00

Jumlah Piutang Transfer Antar Daerah per 31 Desember 2023 sebesar Rp1.458.736.578,00 turun sebesar Rp2.627.556.752,00 atau 64,30% dibandingkan Piutang Transfer Antar Daerah per 31 Desember 2022 sebesar Rp4.086.293.330,00.

Saldo Piutang Transfer Antar Daerah per 31 Desember 2022 sebesar Rp1.458.736.578,00 adalah kurang salur penerimaan Bagi Hasil Pajak Daerah Provinsi Jawa Tengah kepada Kota Magelang berdasarkan Berita Acara Rekonsiliasi dari Badan Pengelola Pendapatan Daerah Provinsi Jawa Tengah Nomor: 35/BA-RKN/DBH PAJAK/TW-IV/2023 tanggal 24 Januari 2024 dengan Rincian sebagai berikut:

- a. Piutang Bagi Hasil Pajak Bahan Bakar Kendaraan Bermotor (PBBKB) Rp1.457.874.393,00.
- b. Piutang Bagi Hasil Pajak Air Permukaan (PAP) Rp862.185,00.

5.3.1.a.2)g) Piutang Lainnya	2023 (Rp)	2022 (Rp)
	1.558.990.761,00	1.562.574.092,00

Saldo Piutang Lainnya yang dimiliki Pemerintah Kota Magelang sampai dengan tahun 31 Desember 2023 sebesar Rp1.558.990.761,00. Apabila dibandingkan dengan saldo tahun 2022 sebesar Rp1.562.574.092,00 terjadi penurunan Rp3.583.331,00 atau turun sebesar 0,23%. Piutang lainnya terdapat pada Dinas Perindustrian dan Perdagangan merupakan investasi non permanen dana bergulir yang sudah jatuh tempo dan tidak digulirkan lagi dengan perincian sebagai berikut:

Tabel 5.81 Piutang Dana Bergulir per 31 Desember 2023

No	Jenis Piutang Lain – Lain	Tahun Piutang	Saldo Awal Piutang	Penambahan (Rp)	Pengurangan (Rp)	Saldo Akhir Piutang
			(Rp)			(Rp)
(1)	(2)	(3)	(4)	(5)	(6)	(7)=(4)-(6)
1	Koperasi					
	Dana Bergulir PK/Koperasi	2003 s/d 2011	89.106.500,00	0,00	0,00	89.106.500,00
	Modal penyertaan Koperasi	2007 s/d 2013	115.000.000,00	0,00	0,00	115.000.000,00
	Dana Bergulir Kelompok	2012 s/d 2014	1.274.000.000,00	0,00	3.000.000,00	1.271.000.000,00
2	LPT					
	LPT – Indak	2005 s/d 2012	84.467.592,00	0,00	583.331,00	83.884.261,00
	Jumlah		1.562.574.092,00		3.583.331,00	1.558.990.761,00

5.3.1.a.2)h) Penyisihan Piutang	2023 (Rp)	2022 (Rp)
	18.981.736.468,00	20.445.036.441,76

Saldo penyisihan piutang per 31 Desember 2023 sebesar Rp18.981.736.468,00 berkurang sebesar Rp1.463.299.973,76 atau sebesar 7,16% dari penyisihan piutang per 31 Desember 2022 sebesar Rp20.445.036.441,76. Dengan adanya kebijakan akuntansi yang mengatur tentang penyisihan piutang pada tahun 2023 telah dilaksanakan penyisihan piutang atas piutang yang termasuk kategori piutang tidak tertagih atau macet. Perbandingan Penyisihan Piutang Tahun 2023 dengan 2022 adalah sebagai berikut:

Tabel 5.82 Rincian Penyisihan Piutang per 31 Desember 2023 dan 2022

No	Penyisihan Piutang	2023 (Rp)	2022 (Rp)
1	Penyisihan Piutang Pajak Daerah	12.211.783.350,30	14.189.537.247,70
2	Penyisihan Piutang Retribusi	4.421.220.340,10	3.919.697.260,00
3	Penyisihan Piutang Hasil Pengelolaan Kekayaan Daerah yang Dipisahkan	678.082.275,14	474.657.592,60
4	Penyisihan Piutang Lain-lain PAD yang Sah	111.659.741,46	298.570.249,46
5	Penyisihan Piutang Pendapatan Lainnya	1.558.990.761,00	1.562.574.092,00
	Jumlah	18.981.736.468,00	20.445.036.441,76

Penjelasan Perhitungan Penyisihan Piutang di Pemerintah Kota Magelang adalah sebagai berikut:

1. Penyisihan Piutang Pajak Daerah

Penyisihan piutang pajak daerah pada BPKAD per 31 Desember 2023 sebesar Rp12.211.783.350,30 terdiri dari:

- a. Penyisihan Piutang Pajak Hotel sebesar Rp13.200.000,00;
- b. Penyisihan Piutang Pajak Restoran sebesar Rp7.130.106,70;
- c. Penyisihan Piutang Pajak Reklame sebesar Rp29.946.310,00;
- d. Penyisihan Piutang Pajak Air Tanah sebesar Rp17.810.322,00 dan
- e. Penyisihan Piutang PBB-P2 sebesar Rp12.143.696.611,60.

Piutang Pajak Hotel per 31 Desember 2023 sebesar Rp132.000.000,00. Atas dasar nilai piutang tersebut dilakukan penyisihan piutang sebesar Rp13.200.000,00. Perhitungannya terdapat pada tabel berikut:

Tabel 5.83 Rincian Penyisihan Piutang Pajak Hotel per 31 Desember 2023

No	Tahun	Jenis Piutang	Nilai Piutang (Rp)	Umur	%	Penyisihan Piutang (Rp)
(1)	(2)	(3)	(4)	(5)	(6)	(7)=(4)*(6)
1	2023	Piutang Pajak Hotel	132.000.000,00	0 - 12 bln	10%	13.200.000,00
		Jumlah	132.000.000,00			13.200.000,00

Piutang Pajak Restoran per 31 Desember 2023 sebesar Rp71.301.067,00. Atas dasar nilai piutang tersebut dilakukan penyisihan piutang sebesar Rp7.130.106,70. Perhitungannya terdapat pada tabel berikut:

Tabel 5.84 Rincian Penyisihan Piutang Restoran per 31 Desember 2023

No	Tahun	Jenis Piutang	Nilai Piutang (Rp)	Umur	%	Penyisihan Piutang (Rp)
(1)	(2)	(3)	(4)	(5)	(6)	(7)=(4)*(6)
1	2023	Piutang Pajak Restoran dan sejenisnya	71.301.067,00	0 - 12 bln	10%	7.130.106,70
		Jumlah	71.301.067,00			7.130.106,70

Piutang Pajak Reklame per 31 Desember 2023 sebesar Rp171.064.100,00. Atas dasar nilai piutang tersebut dilakukan penyisihan piutang sebesar Rp29.946.310,00. Perhitungannya terdapat pada tabel berikut:

Tabel 5.85 Rincian Penyisihan Piutang Pajak Reklame per 31 Desember 2023

No	Tahun	Jenis Piutang	Nilai Piutang (Rp)	Umur	%	Penyisihan Piutang (Rp)
(1)	(2)	(3)	(4)	(5)	(6)	(7)=(4)*(6)
1	2018	Piutang Pajak Reklame Papan	2.473.800,00	>36 bln	100%	2.473.800,00
2	2021	Piutang Pajak Reklame Papan	6.250.000,00	12 - 36 bln	50%	3.125.000,00
3	2021	Piutang Pajak Reklame Kain	705.300,00	12 - 36 bln	50%	352.650,00
4	2022	Piutang Pajak Reklame Papan	18.815.000,00	12 - 36 bln	50%	9.407.500,00
5	2022	Piutang Pajak Reklame Kain	763.400,00	12 - 36 bln	50%	381.700,00
6	2023	Piutang Pajak Reklame Papan	139.396.800,00	0 - 12 bln	10%	13.939.680,00
7	2023	Piutang Pajak Reklame Kain	2.659.800,00	0 - 12 bln	10%	265.980,00
		Jumlah	171.064.100,00			29.946.310,00

Piutang Pajak Air Tanah per 31 Desember 2023 sebesar Rp60.961.560,00. Atas dasar nilai piutang tersebut dilakukan penyisihan piutang sebesar Rp17.810.322,00. Perhitungannya terdapat pada tabel berikut:

Tabel 5.86 Rincian Penyisihan Piutang Pajak Air Tanah per 31 Desember 2023

No	Tahun	Jenis Piutang	Nilai Piutang (Rp)	Umur	%	Penyisihan Piutang (Rp)
(1)	(2)	(3)	(4)	(5)	(6)	(7)=(4)*(6)
1	2018	Piutang Pajak Air Tanah	2.076.700,00	>36 bln	100%	2.076.700,00
2	2019	Piutang Pajak Air Tanah	1.992.000,00	>36 bln	100%	1.992.000,00
3	2020	Piutang Pajak Air Tanah	1.992.000,00	>36 bln	100%	1.992.000,00
4	2021	Piutang Pajak Air Tanah	6.362.980,00	12 - 36 bln	50%	3.181.490,00
5	2022	Piutang Pajak Air Tanah	9.285.860,00	12 - 36 bln	50%	4.642.930,00
6	2023	Piutang Pajak Air Tanah	39.252.020,00	0 - 12 bln	10%	3.925.202,00
		Jumlah	60.961.560,00			17.810.322,00

Piutang PBB-P2 per 31 Desember 2023 sebesar Rp14.172.818.776,00. Atas dasar nilai piutang tersebut dilakukan penyisihan piutang sebesar Rp12.143.696.611,60. Perhitungannya terdapat pada tabel berikut:

Tabel 5.87 Rincian Penyisihan Piutang PBB-P2 per 31 Desember 2023

No	Tahun	Pokok Piutang (Rp)	Denda (Rp)	Jumlah Piutang (Rp)	Umur	%	Penyisihan Piutang (Rp)
(1)	(2)	(3)	(4)	(5)=(3)+(4)	(6)	(7)	(8)=(5)*(7)
1	s.d 2020	7.502.243.327,00	3.609.659.153,00	11.111.902.480,00	> 36 bln	100%	11.111.902.480,00
2	2021	793.208.746	188.071.119	981.279.865,00	12 - 36 bln	50%	490.639.932,50
3	2022	810.387.732	22.588.658	832.976.390,00	12 - 36 bln	50%	416.488.195,00
4	2023	1.269.998.350	-23.338.309	1.246.660.041,00	0 - 12 bln	10%	124.666.004,10
	Jumlah	10.375.838.155,00	3.796.980.621,00	14.172.818.776,00			12.143.696.611,60

2. Penyisihan Piutang Retribusi

Penyisihan piutang retribusi per 31 Desember 2023 sebesar Rp4.421.220.340,10 terdiri dari:

- a. Penyisihan Piutang Retribusi Pelayanan Parkir sebesar Rp130.127.025,00;
- b. Penyisihan Piutang Retribusi Pelayanan Pasar sebesar Rp3.681.980.315,10; dan
- c. Penyisihan Piutang Retribusi Izin Mendirikan Bangunan sebesar Rp609.113.000,00.

Penyisihan Piutang Retribusi Pelayanan Parkir di Tepi Jalan Umum pada Dinas Perhubungan sebesar Rp130.127.025,00. Piutang tersebut merupakan retribusi piutang yang dikelola oleh pihak ketiga. Atas piutang tersebut bertahun-tahun tidak ada pelunasan sehingga dilakukan penyisihan piutang 100% sebesar Rp130.127.025,00.

Tabel 5.88 Rincian Piutang Retribusi pada Dinas Perhubungan per 31 Desember 2023

No	Jenis Piutang	Tahun Piutang	Umur Piutang > 36 bulan (Rp)	Penyisihan	Jumlah (Rp)
(1)	(2)	(3)	(4)	(5)	(6)=(4)*(5)
1	Parkir Jl. Mataram	2001	30.850.000,00	100%	30.850.000,00
2	Parkir Jl. Mataram	2002	7.350.000,00	100%	7.350.000,00
3	Parkir Tepi Jl. Umum	2002	15.000.000,00	100%	15.000.000,00
4	Parkir Tepi Jl. Umum	2003	76.927.025,00	100%	76.927.025,00
	Jumlah		130.127.025,00		130.127.025,00

Penyisihan Piutang Retribusi Pelayanan Pasar pada Dinas Perindustrian dan Perdagangan per 31 Desember 2023 sebesar Rp3.681.980.315,10. Saldo Piutang Retribusi Pasar per 31 Desember 2023 sebesar Rp4.570.683.542,00. Atas piutang tersebut dilakukan Penyisihan Piutang Retribusi Pasar per 31 Desember 2023 sebesar Rp3.681.980.315,10. Penyisihan piutang tersebut terdiri dari Penyisihan atas Piutang Retribusi Pasar Rejowinangun dan PJKA sebelum terjadi kebakaran dengan

periode tahun 2003 sampai tahun 2008 sebesar Rp264.988.630,00 dan penyisihan Piutang Retribusi Pasar Tahun 2017 sampai Tahun 2023 sebesar Rp3.416.991.685,10.

- a. Piutang retribusi Pasar Rejowinangun dan PJKA sebelum terjadi musibah kebakaran sebesar Rp264.988.630,00 dikategorikan tidak tertagih atau macet karena bertahun-tahun tidak ada pembayaran atau pengurangan atas piutang tersebut sehingga dilakukan penyisihan piutang 100% sebesar Rp264.988.630,00.
- b. Piutang retribusi di lima pasar tradisional dari Tahun 2017 sampai dengan Tahun 2023 sebesar Rp4.305.694.912,00. Atas piutang tersebut dilakukan penyisihan sebesar Rp3.416.991.685,10 yang terdiri dari:
 - 1) Penyisihan Tahun 2017 sebesar Rp685.952.498,00;
 - 2) Penyisihan Tahun 2018 semester I sebesar Rp332.766.976,00;
 - 3) Penyisihan Tahun 2018 semester II sebesar Rp434.100.980,00;
 - 4) Penyisihan Tahun 2019 sebesar Rp667.074.290,00;
 - 5) Penyisihan Tahun 2020 sebesar Rp708.283.247,00;
 - 6) Penyisihan Tahun 2021 sebesar Rp368.067.387,50;
 - 7) Penyisihan Tahun 2022 sebesar Rp183.260.115,00 dan
 - 8) Penyisihan Tahun 2023 sebesar Rp37.486.191,60.

Adapun Rincian Perhitungan Penyisihan Piutang Retribusi Pelayanan Pasar tersaji pada **Lampiran 28**.

Penyisihan Piutang Retribusi Izin Mendirikan Bangunan pada Dinas Pekerjaan Umum dan Penataan Ruang tahun 2009 sebesar Rp609.113.000,00. Piutang ini dikategorikan tidak tertagih atau macet sehingga dilakukan penyisihan piutang 100% atau sebesar Rp609.113.000,00.

3. Penyisihan Piutang Hasil Pengelolaan Kekayaan Daerah yang Dipisahkan per 31 Desember 2023 sebesar Rp678.082.275,14. Pada Perumda Objek Wisata Taman Kyai Langgeng terdapat Piutang Bagian Laba atas Penyertaan Modal dari tahun 2020 sebesar Rp1.356.164.550,29. Atas piutang tersebut dilakukan penyisihan 50% atau sebesar Rp678.082.275,14; sedangkan untuk BUMD yang lainnya merupakan piutang lancar sehingga tidak disisihkan. Perhitungan penyisihan piutang hasil pengelolaan kekayaan daerah adalah sebagai berikut.

Tabel 5.89 Rincian Penyisihan Piutang Hasil Pengelolaan Kekayaan Daerah yang Dipisahkan per 31 Desember 2023

No	Jenis Piutang	Tahun Piutang	Nilai Piutang (Rp)	Penyisihan	Jumlah (Rp)
(1)	(2)	(3)	(4)	(5)	(6)=(4)*(5)
1	Piutang Bagian Laba atas Penyertaan Modal (Perumda Objek Wisata Taman Kyai Langgeng)	2020	1.356.164.550,28	50%	678.082.275,14
	Jumlah		1.356.164.550,28		678.082.275,14

4. Penyisihan Piutang Lain-lain PAD yang Sah

Penyisihan Piutang Lain-lain PAD yang Sah per 31 Desember 2023 sebesar Rp111.659.741,46 yang terdiri dari:

- a. Piutang Hasil Pemanfaatan Barang Milik Daerah sebesar Rp9.739.050,00 merupakan piutang atas sewa tanah yang dikelola PPKD. Atas piutang tersebut bertahun-tahun tidak ada pelunasan sehingga dilakukan penyisihan piutang 100% sebesar Rp9.739.050,00.
- b. Piutang Hasil Pemanfaatan Barang Milik Daerah sebesar Rp17.755.000,00 merupakan tunggakan rusun dan rusus yang dikelola oleh Dinas Perumahan dan Pemukiman. Atas piutang tersebut dilakukan penyisihan sebesar Rp2.507.250,00. Perhitungan penyisihan piutang tunggakan rusun dan rusus adalah sebagai berikut:

Tabel 5.90 Perhitungan Penyisihan Piutang Tunggakan Rusun dan Rusus tahun 2023

Tahun Piutang	Rumah Susun (Rusun)			Rumah Khusus (Rusus)		Jumlah Piutang	Umur Piutang	%	Penyisihan Piutang (Rp)
	Wates	Potrobangsari	Tidar	Kedungsari	Wates				
(1)	(2)	(3)	(4)	(5)	(6)	(7) = (2)+(3)+(4)+(5)+(6)	(8)	(9)	(10) = (7) x (9)
2018		200.000,00				200.000,00	>60 bln	100%	200.000,00
2019			100.000,00			100.000,00	48-60 bln	75%	75.000,00
2022	320.000,00	350.000,00	1.825.000,00		750.000,00	3.245.000,00	12-24 bln	25%	811.250,00
2023	4.760.000,00	1.850.000,00	2.200.000,00	900.000,00	4.500.000,00	14.210.000,00	0-12 bln	10%	1.421.000,00
	5.080.000,00	2.400.000,00	4.125.000,00	900.000,00	5.250.000,00	17.755.000,00			2.507.250,00

- c. Rumah Sakit Umum Daerah Tidar melakukan penyisihan piutang atas piutang yang sampai tahun 2023 sebesar Rp32.414.022,00. Adapun rincian penyisihan piutang Lain-lain PAD yang sah pada RSUD Tidar terdapat pada **Lampiran 29**.
- d. Piutang pada Rumah Sakit Umum Daerah Budi Rahayu sebesar Rp90.000.000,00 merupakan piutang klaim pasien Covid-19 dari Kementerian Kesehatan Tahun 2021. Atas piutang tersebut dilakukan penyisihan sebesar 35% atau sebesar Rp31.500.000,00.
- e. Piutang TGR yang terdapat di DPUPR sebesar Rp35.499.419,46 merupakan piutang CV Toya Gesang pada DPUPR atas belanja tahun 2003-2004. Karena piutang sebesar Rp35.499.419,46 dikategorikan

tidak tertagih atau macet maka disisihkan 100% atau sebesar Rp35.499.419,46.

5. Penyisihan Piutang Pendapatan Lainnya

Penyisihan Piutang Pendapatan Lainnya sebesar Rp1.558.990.761,00 merupakan penyisihan atas piutang dana bergulir pada Dinas Perindustrian dan Perdagangan Kota Magelang yang terdiri dari Piutang Dana Bergulir UMKM Perorangan sebesar Rp89.106.500,00; Piutang Dana Bergulir Koperasi sebesar Rp115.000.000,00; Piutang Dana Bergulir Kelompok sebesar Rp1.271.000.000,00 dan LPT-Indak sebesar Rp83.884.261,00. Atas seluruh piutang tersebut dilakukan penyisihan 100% atau sebesar Rp1.558.990.761,00. Adapun rincian perhitungannya terdapat pada **Lampiran 30.**

5.3.1.a.3) Beban Dibayar Dimuka	<u>2023 (Rp)</u>	<u>2022 (Rp)</u>
	0,00	0,00

Saldo Beban Dibayar Dimuka per 31 Desember 2023 sebesar Rp0,00. Beban Dibayar Dimuka merupakan pengeluaran biaya tahun bersangkutan atau sebelumnya yang belum menjadi beban pada periode Tahun Anggaran 2023 dan masih memiliki manfaat bagi Pemerintah Kota Magelang.

5.3.1.a.4) Persediaan	<u>2023 (Rp)</u>	<u>2022 (Rp)</u>
	20.409.421.990,58	34.113.940.385,73

Saldo akun ini menggambarkan jumlah persediaan barang yang mempunyai sifat habis pakai dan diperoleh dengan maksud untuk mendukung kegiatan operasional Pemerintah Daerah, serta barang-barang yang dimaksudkan untuk dijual/diserahkan dalam rangka pelayanan masyarakat yang masih berada di Satuan Kerja. Pencatatan nilai persediaan obat pada Pemerintah Kota Magelang dengan menggunakan metode FIFO (*First In First Out*) dan untuk persediaan selain obat pencatatannya dengan metode harga perolehan terakhir. Saldo Persediaan per 31 Desember 2023 sebesar Rp20.409.421.990,58 menurun sebesar Rp13.704.518.395,15 atau 40,17% dari saldo Tahun 2022 sebesar Rp34.113.940.385,73 dengan rincian sebagai berikut:

Tabel 5.91 Rincian Persediaan Per Jenis Tahun 2023 dan 2022

No	Jenis Persediaan	2023 (Rp)	2022 (Rp)
	Barang Habis Pakai		
1	ATK	434.998.741,00	509.581.932,67
2	Bahan Cetak	118.790.421,03	101.422.701,51
3	Alat Listrik	72.598.175,00	86.185.010,00
4	Kertas dan Cover	73.956.780,00	90.563.011,00
5	Benda Pos	1.700.334,00	1.850.000,00

No	Jenis Persediaan	2023 (Rp)	2022 (Rp)
6	Bahan Komputer	238.803.275,46	285.853.790,46
7	Perabot Kantor	198.551.920,00	224.632.680,98
8	Bahan/Bibit Tanaman	290.622.900,00	309.034.500,00
9	Bahan/Bibit Ternak Ikan	9.129.642,00	1.417.460,00
10	Obat	13.476.934.167,93	25.276.371.239,98
11	Bahan Kimia	1.571.750,00	12.683.500,00
12	Natura	568.107.691,00	589.043.229,19
13	Alat/Bahan untuk Kegiatan Kantor Lainnya	1.245.620.528,12	1.369.403.338,49
14	Pakan	0,00	9.006.000,00
15	Obat-obatan Lainnya	3.524.728.360,14	5.088.634.229,45
16	Perlengkapan Dinas	22.834.900,00	29.491.000,00
17	Bahan Bakar dan Pelumas	499.000,00	0,00
18	Bahan Bangunan dan Konstruksi (Bahan Lainnya)	118.936.904,90	105.234.762,00
19	Persediaan untuk Dijual/Diserahkan Kepada Masyarakat	9.765.000,00	23.532.000,00
20	Bahan Baku	1.271.500,00	0,00
	Jumlah Persediaan	20.409.421.990,58	34.113.940.385,73

Persediaan per 31 Desember 2023 sebesar Rp20.409.421.990,58 tersebut terdapat pada OPD dengan rincian sebagai berikut:

Tabel 5.92 Rincian Persediaan per OPD Tahun 2023

No.	Nama OPD	2023 (Rp)	2022 (Rp)
1	Dinas Pendidikan dan Kebudayaan	95.624.294,00	101.962.317,00
2	Dinas Kesehatan	6.225.032.561,02	8.457.041.740,94
3	Puskesmas Magelang Selatan	284.785.973,87	334.445.481,01
4	Puskesmas Jurangombo	592.994.279,16	484.867.207,05
5	Puskesmas Magelang Tengah	165.246.770,75	234.269.661,32
6	Puskesmas Kerkopan	342.358.963,11	356.940.988,00
7	Puskesmas Magelang Utara	344.655.207,41	327.175.534,31
8	Rumah Sakit Umum Daerah Budi Rahayu	753.877.202,49	1.063.840.263,01
9	Rumah Sakit Umum Daerah Tidar	10.501.408.917,87	21.547.473.899,09
10	Dinas Pekerjaan Umum dan Penataan Ruang	123.119.904,90	109.777.862,00
11	Dinas Perumahan dan Kawasan Permukiman	190.000,00	180.500,00
12	Satuan Polisi Pamong Praja	523.000,00	623.500,00
13	Badan Kesatuan Bangsa dan Politik	373.000,00	250.000,00
14	Dinas Sosial	1.643.000,00	881.000,00

No.	Nama OPD	2023 (Rp)	2022 (Rp)
15	Dinas Tenaga Kerja	12.719.550,00	3.348.150,00
16	Dinas Lingkungan Hidup	166.162.390,00	170.283.450,00
17	Dinas Kependudukan dan Pencatatan Sipil	307.533.685,00	493.133.520,00
18	Dinas Pemberdayaan Masyarakat, Perempuan, Perlindungan Anak, Pengendalian Penduduk dan Keluarga Berencana	114.928.240,00	109.600.110,00
19	Dinas Perhubungan	83.788.600,00	16.625.750,00
20	Dinas Komunikasi, Informatika dan Statistik	302.800,00	492.500,00
21	Dinas Penanaman Modal dan Pelayanan Terpadu Satu Pintu	152.000,00	416.000,00
22	Dinas Kepemudaan, Olah Raga, dan Pariwisata	3.006.400,00	1.421.000,00
23	Dinas Perpustakaan dan Kearsipan	212.900,00	2.650.000,00
24	Dinas Pertanian dan Pangan	236.648.052,00	253.645.100,00
25	Dinas Perindustrian dan Perdagangan	3.789.302,00	2.904.302,00
26	Sekretariat Daerah	11.646.300,00	5.957.500,00
27	Sekretariat DPRD	2.981.000,00	4.516.500,00
28	Kecamatan Magelang Selatan	1.605.000,00	1.908.000,00
29	Kecamatan Magelang Tengah	1.744.000,00	2.369.650,00
30	Kecamatan Magelang Utara	1.980.400,00	2.351.750,00
31	Inspektorat	1.225.250,00	1.144.500,00
32	Badan Perencanaan Pembangunan Daerah	3.988.447,00	2.968.000,00
33	Badan Pengelola Keuangan dan Aset Daerah	12.659.100,00	7.874.150,00
34	Badan Kepegawaian dan Pengembangan Sumber Daya Manusia	1.030.000,00	998.000,00
35	Badan Penanggulangan Bencana Daerah	9.485.500,00	9.602.500,00
	Jumlah Persediaan	20.409.421.990,58	34.113.940.385,73

a. Persediaan ATK di OPD per 31 Desember 2023 dan 2022 adalah sebesar Rp434.998.741,00 dan Rp509.581.932,67. Persediaan ATK pada OPD tiga terbesar ada pada:

1. RSUD Tidar sebesar Rp268.156.465,00.
2. Dinas Kependudukan dan Pencatatan Sipil sebesar Rp37.168.685,00.
3. Dinas Pendidikan dan Kebudayaan sebesar Rp35.436.739,00.

Persediaan ATK dengan mutasi sebagai berikut:

ATK		
Saldo Awal per 31 Desember 2022	Rp	509.581.932,67
Penambahan:		
Pembelian	Rp	13.310.093.637,00
Pengurangan:		

Pemakaian Persediaan	Rp	13.384.676.828,67
Saldo Akhir per 31 Desember 2023	Rp	434.998.741,00

Tabel 5.93 Rincian Persediaan ATK per 31 Desember 2023 dan 2022

No.	Nama OPD	2023 (Rp)	2022 (Rp)
1	Dinas Pendidikan dan Kebudayaan	35.436.739,00	25.653.797,00
2	Dinas Kesehatan	21.967.400,00	19.219.400,00
3	Puskesmas Magelang Selatan	15.112.800,00	22.578.300,00
4	Puskesmas Jurangombo	5.870.005,00	2.751.310,00
5	Puskesmas Magelang Tengah	811.000,00	855.000,00
6	Puskesmas Kerkopan	8.808.400,00	10.728.785,67
7	Puskesmas Magelang Utara	4.788.500,00	4.793.668,00
8	Rumah Sakit Umum Daerah Budi Rahayu	5.848.000,00	6.364.000,00
9	Rumah Sakit Umum Daerah Tidar	268.156.465,00	241.091.615,00
10	Dinas Pekerjaan Umum dan Penataan Ruang	198.000,00	410.500,00
11	Dinas Perumahan dan Kawasan Permukiman	54.000,00	0,00
12	Satuan Polisi Pamong Praja	334.000,00	7.500,00
13	Badan Penanggulangan Bencana Daerah	1.320.500,00	404.500,00
14	Dinas Sosial	0,00	395.000,00
15	Dinas Tenaga Kerja	1.374.300,00	1.318.500,00
16	Dinas Lingkungan Hidup	109.000,00	261.000,00
17	Dinas Kependudukan dan Pencatatan Sipil	37.168.685,00	148.010.755,00
18	Dinas Pemberdayaan Masyarakat, Perempuan, Perlindungan Anak, Pengendalian Penduduk dan Keluarga Berencana	1.138.000,00	719.000,00
19	Dinas Perhubungan	950.000,00	1.197.000,00
20	Dinas Komunikasi, Informatika dan Statistik	135.000,00	144.000,00
21	Dinas Penanaman Modal dan Pelayanan Terpadu Satu Pintu	0,00	101.000,00
22	Dinas Kepemudaan, Olah Raga, dan Pariwisata	727.900,00	374.000,00
23	Dinas Perpustakaan dan Kearsipan	88.900,00	400.000,00
24	Dinas Pertanian dan Pangan	1.153.700,00	2.106.500,00
25	Dinas Perindustrian dan Perdagangan	774.000,00	1.651.302,00
26	Sekretariat Daerah	9.022.500,00	3.949.000,00
27	Sekretariat DPRD	0,00	965.500,00
28	Kecamatan Magelang Selatan	1.455.000,00	1.908.000,00
29	Kecamatan Magelang Tengah	500.000,00	439.500,00
30	Kecamatan Magelang Utara	812.400,00	1.624.750,00
31	Inspektorat	771.050,00	1.144.500,00
32	Badan Perencanaan Pembangunan Daerah	3.988.447,00	2.968.000,00
33	Badan Pengelola Keuangan dan Aset Daerah	6.044.050,00	4.796.250,00
34	Badan Kepegawaian dan Pengembangan Sumber Daya Manusia	32.000,00	0,00
35	Badan Kesatuan Bangsa dan Politik	48.000,00	250.000,00
	Jumlah Persediaan ATK	434.998.741,00	509.581.932,67

- b. Persediaan Bahan Cetak per 31 Desember 2023 dan 2022 masing-masing sebesar Rp118.790.421,03 dan Rp101.422.701,51. Persediaan Bahan Cetak pada OPD tiga terbesar ada pada:
1. Dinas Perhubungan sebesar Rp81.875.000,00.
 2. Dinas Kesehatan sebesar Rp16.069.050,00.
 3. Puskesmas Jurangombo sebesar Rp13.956.371,00.

Persediaan Bahan Cetak dengan mutasi sebagai berikut:

BAHAN CETAK		
Saldo Awal per 31 Desember 2022	Rp	101.422.701,51
Penambahan:		
Pembelian	Rp	1.357.882.265,00
Pengurangan:		
Pemakaian Persediaan	Rp	1.340.514.545,48
Saldo Akhir per 31 Desember 2023	Rp	118.790.421,03

Tabel 5.94 Rincian Persediaan Bahan Cetak per 31 Desember 2023 dan 2022

No	Nama OPD	2023 (Rp)	2022 (Rp)
(1)	(2)	(3)	(4)
1	Dinas Kesehatan	16.069.050,00	6.562.250,00
2	Puskesmas Magelang Selatan	0,00	664.118,00
3	Puskesmas Jurangombo	13.956.371,00	8.197.081,00
4	Puskesmas Magelang Utara	6.109.738,03	15.036.087,51
5	Rumah Sakit Umum Daerah Tidar	0,00	53.919.625,00
6	Dinas Perhubungan	81.875.000,00	15.000.000,00
7	Dinas Pertanian dan Pangan	147.960,00	123.540,00
8	Dinas Perindustrian dan Perdagangan	632.302,00	0,00
9	Sekretariat Daerah	0,00	1.920.000,00
	Jumlah Persediaan Bahan Cetak	118.790.421,03	101.422.701,51

- c. Persediaan Alat Listrik per 31 Desember 2023 dan 2022 masing-masing sebesar Rp72.598.175,00 dan Rp86.185.010,00. Persediaan Alat Listrik pada OPD tiga terbesar ada pada:
1. RSUD Tidar sebesar Rp32.011.250,00.
 2. Dinas Lingkungan Hidup sebesar Rp19.151.500,00.
 3. Dinas Kesehatan sebesar Rp9.034.000,00.

Persediaan Alat Listrik dengan mutasi sebagai berikut:

ALAT LISTRIK		
Saldo Awal per 31 Desember 2022	Rp	86.185.010,00
Penambahan:		
Pembelian	Rp	1.497.855.944,00
Pengurangan:		
Pemakaian Persediaan	Rp	1.511.442.779,00
Saldo Akhir per 31 Desember 2023	Rp	72.598.175,00

Tabel 5.95 Rincian Persediaan Alat Listrik per 31 Desember 2023 dan 2022

No	Nama OPD	2023 (Rp)	2022 (Rp)
1	Dinas Pendidikan dan Kebudayaan	5.016.525,00	2.092.260,00
2	Dinas Kesehatan	9.034.000,00	9.690.500,00
3	Puskesmas Magelang Selatan	353.500,00	1.204.500,00
4	Puskesmas Jurangombo	429.000,00	410.000,00
5	Puskesmas Magelang Tengah	234.000,00	0,00
6	Pusksemas Kerkopan	2.687.000,00	2.363.000,00
7	Puskesmas Magelang Utara	809.000,00	2.362.000,00
8	Rumah Sakit Umum Daerah Budi Rahayu	0,00	616.000,00
9	Rumah Sakit Umum Daerah Tidar	32.011.250,00	45.550.000,00
10	Dinas Lingkungan Hidup	19.151.500,00	17.326.750,00
11	Dinas Kependudukan dan Pencatatan Sipil	439.000,00	1.150.000,00
12	Dinas Perhubungan	692.400,00	360.000,00
13	Dinas Kepemudaan, Olah Raga, dan Pariwisata	722.500,00	0,00
14	Dinas Perpustakaan dan Kearsipan	0,00	500.000,00
15	Dinas Pertanian dan Pangan	0,00	912.000,00
16	Dinas Perindustrian dan Perdagangan	0,00	358.000,00
17	Sekretariat DPRD	830.000,00	1.180.000,00
18	Inspektorat	188.500,00	0,00
19	Kecamatan Magelang Utara	0,00	110.000,00
	Jumlah Persediaan Alat Listrik	72.598.175,00	86.185.010,00

d. Persediaan Kertas dan Cover per 31 Desember 2023 dan 2022 masing-masing sebesar Rp73.956.780,00 dan Rp90.563.011,00. Persediaan Kertas dan Cover pada OPD tiga terbesar ada pada:

1. Dinas Pendidikan dan Kebudayaan sebesar Rp31.856.216,00.
2. Puskesmas Magelang Selatan sebesar Rp9.229.400,00.
3. Puskesmas Kerkopan sebesar Rp4.562.700,00

Persediaan Kertas dan Cover dengan mutasi sebagai berikut:

KERTAS DAN COVER		
Saldo Awal per 31 Desember 2022	Rp	90.563.011,00
Penambahan:		
Pembelian	Rp	2.343.566.124,00
Pengurangan:		
Pemakaian Persediaan	Rp	2.360.172.355,00
Saldo Akhir per 31 Desember 2023	Rp	73.956.780,00

Tabel 5.96 Rincian Persediaan Kertas dan Cover per 31 Desember 2023 dan 2022

No.	Nama OPD	2023 (Rp)	2022 (Rp)
1	Dinas Pendidikan dan Kebudayaan	31.856.216,00	47.276.361,00
2	Dinas Kesehatan	1.831.300,00	1.304.300,00
3	Puskesmas Magelang Selatan	9.229.400,00	12.205.350,00
4	Puskesmas Jurangombo	3.755.414,00	5.842.500,00
5	Puskesmas Magelang Tengah	1.080.000,00	680.000,00
6	Puskesmas Kerkopan	4.562.700,00	5.823.400,00
7	Puskesmas Magelang Utara	1.860.600,00	3.601.600,00
8	Rumah Sakit Umum Daerah Budi Rahayu	2.172.000,00	3.316.000,00
9	Dinas Pekerjaan Umum dan Penataan Ruang	1.096.000,00	1.404.600,00
10	Dinas Perumahan dan Kawasan Permukiman	136.000,00	180.500,00
11	Satuan Polisi Pamong Praja	189.000,00	526.000,00
12	Dinas Sosial	400.000,00	181.000,00
13	Dinas Tenaga Kerja	451.500,00	975.000,00
14	Dinas Lingkungan Hidup	1.110.000,00	1.561.000,00
15	Dinas Kependudukan dan Pencatatan Sipil	1.154.000,00	1.507.500,00
16	Dinas Komunikasi, Informatika dan Statistik	11.000,00	0,00
17	DPMPSTP	68.000,00	0,00
18	Dinas Kepemudaan, Olah Raga, dan Pariwisata	180.000,00	0,00
19	Dinas Perpustakaan dan Kearsipan	124.000,00	300.000,00
20	Dinas Pertanian dan Pangan	346.500,00	61.000,00
21	Dinas Perindustrian dan Perdagangan	600.000,00	0,00
22	Sekretariat Daerah	2.430.800,00	0,00
23	Sekretariat DPRD	630.000,00	614.000,00
24	Kecamatan Magelang Tengah	1.073.000,00	635.000,00
25	Kecamatan Magelang Utara	457.000,00	312.000,00
26	Inspektorat	265.700,00	0,00
27	Badan Pengelola Keuangan dan Aset Daerah	4.388.650,00	1.324.900,00
28	Badan Penanggulangan Bencana Daerah	2.173.000,00	931.000,00
29	Badan Kesbangpolinmas	325.000,00	0,00
	Jumlah Persediaan Kertas dan Cover	73.956.780,00	90.563.011,00

- e. Persediaan Benda Pos merupakan persediaan benda pos dan materai dengan nilai per 31 Desember 2023 dan 2022 masing-masing Rp1.700.334,00 dan Rp1.850.000,00.

Persediaan Benda Pos dengan mutasi sebagai berikut:

BENDA POS		
Saldo Awal per 31 Desember 2022	Rp	1.850.000,00
Penambahan:		
Pembelian	Rp	275.005.217,00
Pengurangan:		
Pemakaian Persediaan	Rp	275.154.883,00
Saldo Akhir per 31 Desember 2023	Rp	1.700.334,00

Tabel 5.97 Rincian Persediaan Benda Pos per 31 Desember 2023 dan 2022

No	Nama OPD	2023 (Rp)	2022 (Rp)
1	Dinas Pendidikan dan Kebudayaan	1.190.334,00	1.600.000,00
2	Dinas Kesehatan	250.000,00	0,00
3	Puskesmas Magelang Selatan	20.000,00	150.000,00
4	Puskesmas Jurangombo	240.000,00	100.000,00
	Jumlah	1.700.334,00	1.850.000,00

- f. Persediaan Bahan Komputer per 31 Desember 2023 dan 2022 sebesar Rp238.803.275,46 dan Rp285.853.790,46. Persediaan Bahan Komputer pada OPD tiga terbesar ada pada:

1. Dinas Kependudukan dan Pencatatan Sipil sebesar Rp203.444.500,00.
2. Dinas Pendidikan dan Kebudayaan sebesar Rp8.274.630,00.
3. Puskesmas Magelang Selatan sebesar Rp7.851.000,00.

Persediaan Bahan Komputer dengan mutasi sebagai berikut:

BAHAN KOMPUTER		
Saldo Awal per 31 Desember 2022	Rp	285.853.790,46
Penambahan:		
Pembelian	Rp	2.048.993.530,00
Pengurangan:		
Pemakaian Persediaan	Rp	2.096.044.045,00
Saldo Akhir per 31 Desember 2023	Rp	238.803.275,46

Tabel 5.98 Persediaan Bahan Komputer per 31 Desember 2023 dan 2022

No	Nama OPD	2023 (Rp)	2022 (Rp)
1	Dinas Pendidikan dan Kebudayaan	8.274.630,00	6.536.150,00
2	Dinas Kesehatan	5.368.000,00	6.317.150,00
3	Puskesmas Magelang Selatan	7.851.000,00	8.957.000,00
4	Puskesmas Jurangombo	1.896.600,00	2.880.000,00
5	Puskesmas Kerkopan	1.000.000,00	3.104.945,46
6	Puskesmas Magelang Utara	5.083.145,46	2.393.600,00
7	Rumah Sakit Umum Daerah Budi Rahayu	1.484.400,00	4.880.000,00
8	Dinas Pekerjaan Umum dan Penataan Ruang	0,00	535.000,00
9	Satuan Polisi Pamong Praja	0,00	90.000,00
10	Dinas Sosial	1.050.000,00	0,00
11	Dinas Tenaga Kerja	175.000,00	175.000,00
12	Dinas Kependudukan dan Pencatatan Sipil	203.444.500,00	248.080.945,00
13	Dinas Perindustrian dan Perdagangan	105.000,00	0,00
14	Dinas Perpustakaan dan Kearsipan	0,00	225.000,00
15	Sekretariat Daerah	115.000,00	0,00
16	Sekretariat DPRD	230.000,00	0,00
17	Kecamatan Magelang Selatan	150.000,00	0,00
18	Kecamatan Magelang Tengah	171.000,00	230.000,00
19	Kecamatan Magelang Utara	546.000,00	0,00
20	Dinas Penanaman Modal dan Pelayanan Terpadu Satu Pintu	0,00	140.000,00
21	Badan Pengelola Keuangan dan Aset Daerah	1.859.000,00	1.309.000,00
	Jumlah Persediaan Bahan Komputer	238.803.275,46	285.853.790,46

- g. Persediaan Perabot Kantor per 31 Desember 2023 dan 2022 masing-masing sebesar Rp198.551.920,00 dan Rp224.632.680,98. Persediaan Perabot Kantor pada OPD tiga terbesar ada pada:
1. Rumah Sakit Umum Daerah Tidar sebesar Rp89.175.700,00.
 2. Dinas Kependudukan dan Pencatatan Sipil sebesar Rp25.156.600,00.
 3. Puskesmas Magelang Selatan sebesar Rp17.799.850,00.

Persediaan Perabot Kantor dengan mutasi sebagai berikut:

PERABOT KANTOR		
Saldo Awal per 31 Desember 2022	Rp	224.632.680,98
Penambahan:		
Pembelian	Rp	4.432.759.702,00
Pengurangan:		
Pemakaian Persediaan	Rp	4.458.840.462,98
Saldo Akhir per 31 Desember 2023	Rp	198.551.920,00

Tabel 5.99 Rincian Persediaan Perabot Kantor per 31 Desember 2023 dan 2022

No	Nama OPD	2023 (Rp)	2022 (Rp)
1	Dinas Pendidikan dan Kebudayaan	13.198.250,00	18.803.749,00
2	Dinas Kesehatan	9.165.130,00	11.268.820,00
3	Puskesmas Magelang Selatan	17.799.850,00	38.505.700,00
4	Puskesmas Jurangombo	4.091.575,00	4.083.250,00
5	Puskesmas Kerkopan	4.760.415,00	3.335.700,00
6	Puskesmas Magelang Utara	5.358.250,00	6.874.891,98
7	Rumah Sakit Umum Daerah Budi Rahayu	2.265.000,00	13.738.000,00
8	Rumah Sakit Umum Daerah Tidar	89.175.700,00	61.446.100,00
9	Dinas Pekerjaan Umum dan Penataan Ruang	2.889.000,00	2.193.000,00
10	Dinas Sosial	193.000,00	0,00
11	Dinas Tenaga Kerja	953.750,00	879.650,00
12	Dinas Lingkungan Hidup	15.860.500,00	14.396.500,00
13	Dinas Kependudukan dan Pencatatan Sipil	25.156.600,00	39.032.320,00
14	Dinas Perhubungan	271.200,00	68.750,00
15	Dinas Komunikasi, Informatika dan Statistik	156.800,00	348.500,00
16	Dinas Penanaman Modal dan Pelayanan Terpadu Satu Pintu	84.000,00	175.000,00
17	Dinas Kepemudaan, Olahraga dan Pariwisata	877.000,00	870.000,00
18	Dinas Perpustakaan dan Kearsipan	0,00	1.225.000,00
19	Dinas Pertanian dan Pangan	2.990.000,00	2.566.100,00
20	Dinas Perindustrian dan Perdagangan	406.500,00	164.000,00
21	Sekretariat Daerah	78.000,00	88.500,00
22	Sekretariat DPRD	1.291.000,00	1.757.000,00
23	Badan Kepegawaian dan Pengembangan Sumber Daya Manusia	998.000,00	998.000,00
24	Badan Pengelola Keuangan dan Aset Daerah	367.400,00	444.000,00
25	Kecamatan Magelang Tengah	0,00	1.065.150,00

No	Nama OPD	2023 (Rp)	2022 (Rp)
26	Kecamatan Magelang Utara	165.000,00	305.000,00
	Jumlah	198.551.920,00	224.632.680,98

- h. Persediaan Bahan/Bibit Tanaman per 31 Desember 2023 dan 2022 masing-masing sebesar Rp290.622.900,00 dan Rp309.034.500,00. Persediaan Bahan/Bibit Tanaman terdapat pada dua OPD yaitu:

1. Dinas Lingkungan Hidup sebesar Rp69.314.400,00.
2. Dinas Pertanian dan Pangan sebesar Rp221.308.500,00.

Persediaan Bahan/Bibit Tanaman dengan mutasi sebagai berikut:

BAHAN/BIBIT TANAMAN		
Saldo Awal per 31 Desember 2022	Rp	309.034.500,00
Penambahan:		
Pembelian	Rp	862.522.944,00
Pengurangan:		
Pemakaian Persediaan	Rp	880.934.544,00
Saldo Akhir per 31 Desember 2023	Rp	290.622.900,00

- i. Persediaan Bahan/Bibit Ternak/Bibit Ikan per 31 Desember 2023 dan 2022 masing-masing sebesar Rp9.129.642,00 dan Rp1.417.460,00. Persediaan Bahan/Bibit Ternak/Bibit Ikan hanya terdapat pada satu OPD yaitu Dinas Pertanian dan Pangan sebesar Rp9.129.642,00.

Persediaan Bahan/Bibit Ternak/Bibit Ikan dengan mutasi sebagai berikut:

BIBIT TERNAK		
Saldo Awal per Desember 2022	Rp	1.417.460,00
Penambahan:		
Pembelian	Rp	100.491.750,00
Pengurangan:		
Pemakaian Persediaan	Rp	92.779.568,00
Saldo Akhir per 31 Desember 2023	Rp	9.129.642,00

- j. Persediaan Obat per 31 Desember 2023 dan 2022 masing-masing sebesar Rp13.476.934.167,93 dan Rp25.276.371.239,98. Berikut adalah OPD yang mempunyai Persediaan Obat di Tahun 2023 dengan mutasi sebagai berikut:

OBAT		
Saldo Awal per 31 Desember 2022	Rp	25.276.371.239,98
Penambahan:		
Pembelian	Rp	53.219.939.881,00
Hibah	Rp	1.870.262.934,99

Jumlah Penambahan		55.090.202.815,99
Pengurangan:		
Pemakaian Persediaan	Rp	65.283.972.920,05
Hibah	Rp	1.605.666.967,99
Jumlah Pengurangan		66.889.639.888,04
Saldo Akhir per 31 Desember 2023	Rp	13.476.934.167,93

Tabel 5.100 Rincian Persediaan Obat per 31 Desember 2023 dan 2022

No	Nama OPD	2023 (Rp)	2022 (Rp)
1	Dinas Pendidikan dan Kebudayaan	651.600,00	0,00
2	Dinas Kesehatan	2.750.409.560,88	3.422.926.201,49
3	Puskesmas Magelang Selatan	100.375.397,48	126.563.822,12
4	Puskesmas Jurangombo	315.260.083,63	195.158.615,33
5	Puskesmas Magelang Tengah	79.181.230,75	129.621.379,12
6	Puskesmas Kerkopan	133.983.427,04	141.835.490,92
7	Puskesmas Magelang Utara	156.651.135,28	160.232.056,62
8	Rumah Sakit Umum Daerah Budi Rahayu	329.694.831,00	497.395.644,48
9	Rumah Sakit Umum Daerah Tidar	9.550.109.911,87	20.564.995.329,90
10	Dinas Lingkungan Hidup	60.616.990,00	24.072.200,00
11	Dinas Kependudukan dan Pencatatan Sipil	0,00	8.525.000,00
12	Dinas Kepemudaan, Olahraga dan Pariwisata	0,00	177.000,00
13	Dinas Pertanian dan Pangan	0,00	4.868.500,00
	Jumlah Persediaan Obat	13.476.934.167,93	25.276.371.239,98

- k. Persediaan Bahan Kimia per 31 Desember 2023 dan 2022 masing-masing sebesar Rp1.571.750,00 dan Rp12.683.500,00. Persediaan Bahan Kimia hanya terdapat di satu OPD yaitu pada Dinas Pertanian dan Pangan berupa persediaan *reagen* dan bahan kimia dasar dengan nilai sebesar Rp1.571.750,00.

Persediaan Bahan Kimia dengan mutasi sebagai berikut:

BAHAN KIMIA		
Saldo Awal per 31 Desember 2022	Rp	12.683.500,00
Penambahan:		
Pembelian	Rp	2.363.898.884,00
Pengurangan:		
Pemakaian Persediaan	Rp	2.375.010.634,00
Saldo Akhir per 31 Desember 2023	Rp	1.571.750,00

- l. Persediaan Natura per 31 Desember 2023 adalah Rp568.107.691,00 yang terdiri dari bahan persediaan untuk makan pasien rawat inap pada RSUD Tidar, persediaan logistik pada Badan Penanggulangan Bencana Daerah, dan persediaan pangan pada Puskesmas Magelang Selatan. Sedangkan

persediaan per 31 Desember 2022 sebesar Rp589.043.229,19. Persediaan Natura sebesar Rp568.107.691,00 terdapat pada tiga OPD yaitu:

1. RSUD Tidar sebesar Rp561.955.591,00.
2. Badan Penanggulangan Bencana Daerah sebesar Rp5.992.000,00.
3. Puskesmas Magelang Selatan sebesar Rp160.100,00.

Persediaan Natura dengan mutasi sebagai berikut:

NATURA		
Saldo Awal per 31 Desember 2022	Rp	589.043.229,19
Penambahan:		
Pembelian	Rp	8.688.671.859,00
Pengurangan:		
Pemakaian Persediaan	Rp	8.709.607.397,19
Saldo Akhir per 31 Desember 2023	Rp	568.107.691,00

- m. Persediaan Alat/Bahan untuk Kegiatan Kantor Lainnya per 31 Desember 2023 dan 2022 masing-masing sebesar Rp1.245.620.528,12 dan Rp1.369.403.338,49 dengan mutasi sebagai berikut:

ALAT/BAHAN KEGIATAN KANTOR LAINNYA		
Saldo Awal per Desember 2022	Rp	1.369.403.338,49
Penambahan:		
Pembelian	Rp	3.032.106.088,00
Pengurangan:		
Pemakaian Persediaan	Rp	3.155.888.898,37
Saldo Akhir per 31 Desember 2023	Rp	1.245.620.528,12

Rincian persediaan Alat/Bahan untuk Kegiatan Kantor Lainnya per OPD adalah sebagai berikut:

Tabel 5.101 Persediaan Alat/Bahan untuk Kegiatan Kantor Lainnya per 31 Desember 2023 dan 2022

No.	Nama OPD	2023 (Rp)	2022 (Rp)
1	Puskesmas Magelang Selatan	133.883.926,39	123.616.690,89
2	Puskesmas Jurangombo	247.495.230,53	265.444.450,72
3	Puskesmas Magelang Tengah	82.940.540,00	103.113.282,20
4	Puskesmas Kerkopan	182.473.875,61	189.749.665,95
5	Puskesmas Magelang Utara	167.593.584,10	131.881.630,20
6	Rumah Sakit Umum Daerah Budi Rahayu	413.897.371,49	537.530.618,53
7	Dinas Kependudukan dan Pencatatan Sipil	17.336.000,00	17.336.000,00
8	Dinas Perindustrian dan Perdagangan	0,00	731.000,00
	Jumlah Persediaan Alat/Bahan untuk Kegiatan Kantor Lainnya	1.245.620.528,12	1.369.403.338,49

- n. Persediaan Pakan per 31 Desember 2023 dan 2022 masing-masing sebesar Rp0,00 dan Rp9.006.000,00.

Persediaan Pakan dengan mutasi sebagai berikut:

PAKAN		
Saldo Awal per 31 Desember 2022	Rp	9.006.000,00
Penambahan:		
Pembelian	Rp	93.835.400,00
Pengurangan:		
Pemakaian Persediaan	Rp	102.841.400,00
Saldo Akhir per 31 Desember 2023	Rp	0,00

- o. Persediaan Obat-obatan Lainnya per 31 Desember 2023 sebesar Rp3.524.728.360,14 dan per 31 Desember 2022 sebesar Rp5.088.634.229,45. Persediaan Obat-obatan Lainnya terdapat pada:
- 1) Dinas Kesehatan sebesar Rp3.410.938.120,14 dan
 - 2) Dinas Pemberdayaan Masyarakat, Perempuan, Perlindungan Anak, Pengendalian Penduduk dan Keluarga Berencana sebesar Rp113.790.240,00.

Persediaan Obat-obatan Lainnya dengan mutasi sebagai berikut:

OBAT-OBATAN LAINNYA		
Saldo Awal per 31 Desember 2022	Rp	5.088.634.229,45
Penambahan:		
Pembelian	Rp	659.887.181,00
Hibah	Rp	1.223.543.524,10
Jumlah Penambahan		1.883.430.705,10
Pengurangan:		
Pemakaian Persediaan	Rp	2.499.209.172,59
Hibah	Rp	948.127.401,82
Jumlah Pengurangan		3.447.336.574,41
Saldo Akhir per 31 Desember 2023	Rp	3.524.728.360,14

- p. Persediaan Perlengkapan Dinas per 31 Desember 2023 sebesar Rp22.834.900,00 dan per 31 Desember 2022 sebesar Rp29.491.000,00. Persediaan Perlengkapan Dinas hanya terdapat pada satu OPD yaitu Dinas Kependudukan dan Pencatatan Sipil sebesar Rp22.834.900,00. Persediaan Perlengkapan Dinas dengan mutasi sebagai berikut:

PERLENGKAPAN DINAS		
Saldo Awal per 31 Desember 2022	Rp	29.491.000,00
Penambahan:		
Pembelian	Rp	1.010.238.790,00
Pengurangan:		
Pemakaian Persediaan	Rp	1.016.894.890,00
Saldo Akhir per 31 Desember 2023	Rp	22.834.900,00

- q. Persediaan Bahan Bakar dan Pelumas terdapat di Dinas Kepemudaan, Olahraga dan Pariwisata dengan saldo per 31 Desember 2023 sebesar Rp499.000,00 dan per 31 Desember 2022 sebesar Rp0,00 dengan mutasi sebagai berikut:

BAHAN BAKAR PELUMAS		
Saldo Awal per 31 Desember 2022	Rp	0
Penambahan:		
Pembelian	Rp	7.590.895.756,00
Pengurangan:		
Pemakaian Persediaan	Rp	7.590.396.756,00
Saldo Akhir per 31 Desember 2023	Rp	499.000,00

- r. Saldo Persediaan Bahan Bangunan dan Konstruksi (Bahan Lainnya) per 31 Desember 2023 dan 2022 masing-masing sebesar Rp118.936.904,90 dan Rp105.234.762,00. Persediaan Bahan Bangunan dan Konstruksi (Bahan Lainnya) terdapat pada satu OPD yaitu Dinas Pekerjaan Umum dan Penataan Ruang berupa persediaan aspal sebesar Rp118.936.904,90. Persediaan Bahan Bangunan dan Konstruksi dengan mutasi sebagai berikut:

PERLENGKAPAN BAHAN BANGUNAN DAN KONSTRUKSI		
Saldo Awal per 31 Desember 2022	Rp	105.234.762,00
Penambahan:		
Pembelian	Rp	4.453.089.197,00
Pengurangan:		
Pemakaian Persediaan	Rp	4.439.387.054,10
Saldo Akhir per 31 Desember 2023	Rp	118.936.904,90

- s. Saldo Persediaan untuk Dijual/Diserahkan Kepada Masyarakat per 31 Desember 2023 dan 2022 masing-masing sebesar Rp9.765.000,00 dan Rp23.532.000,00. Persediaan untuk dijual/diserahkan kepada masyarakat terdapat pada Dinas Tenaga Kerja berupa 1 set peralatan pendukung wirausaha pelatihan barista sebesar Rp4.065.000,00 dan 1 set peralatan desain grafis sebesar Rp5.700.000,00.

Persediaan untuk Dijual/Diserahkan Kepada Masyarakat dengan mutasi sebagai berikut:

PERSEDIAAN UNTUK DIJUAL/DISERAHKAN KEPADA MASYARAKAT		
Saldo Awal per 31 Desember 2022	Rp	23.532.000,00
Penambahan:		
Pembelian	Rp	23.711.436.159,00
Pengurangan		
Pemakaian Persediaan	Rp	23.725.203.159,00
Saldo Akhir per 31 Desember 2023	Rp	9.765.000,00

- t. Persediaan Bahan Baku per 31 Desember 2023 dan 2022 masing-masing sebesar Rp1.271.500,00 dan Rp0,00. Persediaan Bahan Baku sebesar Rp1.271.500,00 terdapat pada Dinas Perindustrian dan Perdagangan dengan mutasi sebagai berikut:

BAHAN BAKU		
Saldo Awal per Desember 2022	Rp	0,00
Penambahan:		
Pembelian	Rp	58.622.970,00
Pengurangan:		
Pemakaian Persediaan	Rp	57.351.470,00
Saldo Akhir per 31 Desember 2023	Rp	1.271.500,00

- u. Persediaan Usang / Rusak / Kadaluwarsa per 31 Desember 2023 sebesar Rp2.328.605.224,42. Nilai Persediaan yang Usang/Rusak/Kadaluwarsa tidak masuk dalam nilai persediaan pada Neraca *On Face*, tetapi dimasukkan dalam Catatan atas Laporan Keuangan. Saldo persediaan Usang/Rusak/Kadaluwarsa terdiri dari:

Tabel 5.102 Jumlah Persediaan Usang/Rusak/Kadaluwarsa per 31 Desember 2023

NAMA BARANG	NILAI	KETERANGAN
A. DINAS KESEHATAN		
1. Vaksin	24.723.880,00	Kadaluwarsa 2023
2. Cetakan	2.745.000,00	Tidak berlaku tahun 2015
3. Cetakan	415.551,00	Tidak berlaku tahun 2023
Sub Total A	27.884.431,00	
B. UPT LABORATORIUM KESEHATAN		
1. BMHP	155.550.001,80	Kadaluarsa 2022
Sub Total B	155.550.001,80	
C. UPT INSTALASI FARMASI		
1. Obat	804.628.557,88	Kadaluwarsa 2023
2. BMHP	442.485.835,80	Kadaluwarsa 2023
Sub Total C	1.247.114.393,68	
D. PUSK KERPAPAN		
Obat	11.153.223,15	Kadaluwarsa 2023
BMHP	14.680.650,28	Kadaluwarsa 2023
Cetakan	538.700,00	Tidak berlaku tahun 2015
Sub Total D	26.372.573,43	
E. PUSK JURANGOMBO		
Obat	29.317.336,30	Kadaluwarsa 2023
BMHP	6.787.150,00	Kadaluwarsa 2023
Cetakan	2.801.081,55	Tidak berlaku tahun 2015
Sub Total E	38.905.567,85	
F. PUSK MAGELANG SELATAN		
Obat	9.949.873,60	Kadaluwarsa 2023
BMHP	2.183.613,28	Kadaluwarsa 2023

NAMA BARANG	NILAI	KETERANGAN
ATK	88.500,00	Kadaluarsa 2023
Cetakan	664.118,00	Tidak berlaku tahun 2015
Sub Total F	12.886.104,88	
G. PUSK MAGELANG UTARA		
Obat	24.410.326,20	Kadaluarsa 2023
BMHP	43.305.400,50	Kadaluarsa 2023
Sub Total G	67.715.726,70	
H. PUSK MAGELANG TENGAH		
Obat	13.043.018,60	Kadaluarsa 2023
BMHP	706.000,00	Kadaluarsa 2023
Cetakan	1.353.200,00	Tidak berlaku tahun 2015
Sub Total H	15.102.218,60	
I. UPT PUBLIC SAFETY CENTER 119		
BMHP	649.765,00	Kadaluarsa 2023
Sub Total I	649.765,00	
J. RSUD BUDI RAHAYU		
1. Obat	340.173.977,38	Kadaluarsa 2023
2. BMHP	48.624.070,57	Kadaluarsa 2023
SubTotal J	388.798.047,95	
K. RSUD TIDAR		
1. Obat	186.851.217,53	Kadaluarsa 2023
2. BMHP	1.984.906,00	Kadaluarsa 2023
Sub Total K	188.836.123,53	
L. DINAS PERHUBUNGAN		
Cetakan	18.324.000,00	Tidak berlaku tahun 2017
Sub Total L	18.324.000,00	
M. Dinas Perindustrian dan Perdagangan		
Cetakan	105.000,00	Kadaluarsa 2023
Sub Total M	105.000,00	
N. DPMP4KB		
Obat-Obatan Lainnya	132.836.010,00	Kadaluarsa 2020
Sub Total N	132.836.010,00	
O. Disdukcapil		
Perabot Kantor	6.629.260,00	Kadaluarsa 2023
Sub Total O	6.629.260,00	
P. BPBD		
Natura	896.000,00	Kadaluarsa 2023
Sub Total P	896.000,00	
TOTAL A-P	2.328.605.224,42	

5.3.1.b. Investasi Jangka Panjang	2023 (Rp)	2022 (Rp)
	158.104.986.528,29	146.172.887.635,58

Investasi adalah aset yang dimaksudkan untuk memperoleh nilai ekonomi seperti bunga, dividen dan royalti, atau manfaat sosial sehingga dapat meningkatkan kemampuan pemerintah daerah dalam rangka pelayanan kepada masyarakat. Investasi jangka panjang dibagi menurut sifat penanaman investasinya yaitu permanen dan non permanen. Investasi permanen adalah investasi jangka panjang yang dimaksudkan untuk dimiliki secara berkelanjutan sedangkan investasi non permanen adalah investasi jangka panjang yang dimaksudkan untuk dimiliki secara tidak berkelanjutan.

Saldo Investasi Jangka Panjang yang berupa Investasi Permanen per 31 Desember 2023 dan 2022 sebesar Rp158.104.986.528,29 dan Rp146.172.887.635,58. Nilai investasi jangka panjang sebesar Rp158.104.986.528,29 tersebut merupakan nilai investasi pada BUMD yang menggunakan metode ekuitas dengan perhitungan menurut SAP. Sedangkan perhitungan berdasarkan hasil audit KAP menggunakan ketentuan SAK-ETAP sehingga terdapat perbedaan nilai yang disajikan. Apabila dibandingkan terdapat kenaikan sebesar Rp11.932.098.892,71 atau 8,16% dengan rincian sebagai berikut:

Tabel 5.103 Saldo Investasi Permanen per 31 Desember 2023 dan 2022

KETERANGAN	2023	2022	Kenaikan/ Penurunan
	(Rp)	(Rp)	(Rp)
(1)	(2)	(3)	(4) = (2) – (3)
Perumda Objek Wisata Taman Kyai Langgeng	18.545.579.327,52	16.735.040.416,36	1.810.538.911,16
Perumda BPR Bank Magelang	42.716.761.276,00	41.139.215.655,00	1.577.545.621,00
Perumda Air Minum Kota Magelang	50.318.296.005,73	45.058.597.347,84	5.259.698.657,89
Perumda Percetakan Vita Grafika Kota Magelang	5.336.218.341,65	4.721.717.194,00	614.501.147,65
Perumda Perbengkelan Prima Oto Kota Magelang	3.023.109.522,65	2.464.406.860,00	558.702.662,65
PT. BPR BKK Kota Magelang (Perseroda)	5.742.022.054,74	5.630.910.162,38	111.111.892,36
PT. BPD Jawa Tengah	32.273.000.000,00	30.273.000.000,00	2.000.000.000,00
PT. PRPP Jawa Tengah (Perseroda)	150.000.000,00	150.000.000,00	0,00
Jumlah Investasi Jangka Panjang	158.104.986.528,29	146.172.887.635,58	11.932.098.892,71

Laporan keuangan BUMD telah diaudit oleh Kantor Akuntan Publik dengan hasil opini sebagai berikut :

KETERANGAN	Laporan Auditor	
	No dan Tanggal	Opini
(1)	(2)	(3)
a. Perumda Objek Wisata Taman Kyai Langgeng	00004/2.1163/AU.2/05/1388-2/1/III/2024, 19 Februari 2024, KAP Siswanto	Wajar dengan Pengecualian
b. Perumda BPR Bank Magelang	00015/2.1109/AU.02/07/1323-1/1/III/2024, 19 Februari 2024, KAP Suratman	Wajar
c. Perumda Air Minum Kota Magelang	0028/2.1065/AU.2/05/0438-2/1/III/2024, Tanggal 26 Februari 2024, KAP Ruchendi, Mardjito, Rushadi dan Rekan	Wajar
d. Perumda Percetakan Vita Grafika Kota Magelang	00050/2.0920/AU.2/05/0611-1/1/III/2024, 1 Maret 2024, KAP Dr. Rahardja, MSi, CPA	Wajar
e. Perumda Perbengkelan Prima Oto Kota Magelang	00053/2.0920/AU.2/05/0611-1/1/III/2024, Tanggal 5 Maret 2024, KAP Dr. Rahardja, MSi, CPA	Wajar
f. PT. BPR BKK Kota Magelang (Perseroda)	00002/2.1180/AU.2/07/1460-2/1/III/2024, Tanggal 19 Februari 2024, KAP Arnestesa	Wajar
g. PT. BPD Jawa Tengah	00007/2.1133/AU.1/07/1192-1/1/II/2024, Tanggal 15 Januari 2024, KAP Paul Hadiwinata, Hidajat, Arsono, Retno, Palilingan dan Rekan	Wajar
h. PT. PRPP Jawa Tengah (Perseroda)	00003/2.1180/AU.2/05/1460-2/1/III/2021, Tanggal 9 Februari 2024, KAP Arnestesa	Wajar

Investasi permanen pada enam perusahaan daerah telah dicatat dengan menggunakan metode ekuitas sesuai karena kepemilikannya lebih dari 20%. Sedangkan pada Bank Jateng dan PT. PRPP Jawa Tengah (Perseroda) masih menggunakan metode biaya karena kepemilikannya dibawah 20%.

1. Pada tahun 2021 Pemerintah Kota Magelang menyertakan modal pada PT. BPR BKK Kota Magelang (Perseroda) berdasarkan SP2D Nomor 0008/BTN/2021 tanggal 26 Februari 2021 senilai Rp740.000.000,00 dan belum dicatat sebagai penyertaan Modal di PT. BPR BKK Kota Magelang (Perseroda) dikarenakan terkendala aturan persentase kepemilikan PT. BPR BKK Kota Magelang. Berdasarkan RUPS luar biasa PT. BPR BKK Kota Magelang yang dilaksanakan pada hari Rabu tanggal 31 Maret 2021 memutuskan untuk tidak mengesahkan penambahan Penyertaan Modal Pemerintah Kota Magelang kepada PT. BPR BKK Kota Magelang sebesar Rp740.000.000,00. Penyertaan tersebut dicatat dalam Pos Dana Setoran Modal/Kewajiban sampai dengan posisi CAR dibawah 20% atau proporsi setoran modal Pemerintah Provinsi Jawa Tengah lebih besar dari 51%. Pada hari Selasa, tanggal 26 Juli 2022

diadakan Pra RUPS Luar Biasa PT. BPR BKK Kota Magelang melalui *zoom meeting* dengan hasil bahwa terhadap penyertaan modal Pemerintah Kota Magelang sebesar Rp740.000.000,00 hanya dapat diakui sebesar Rp720.000.000,00; yaitu sebesar persentase kepemilikan Pemerintah Kota Magelang sebesar 49%. Terhadap penyertaan modal Pemerintah Kota Magelang sebesar Rp20.000.000,00 yang tidak diakui sebagai penyertaan modal dimasukkan dalam pos dana setoran modal-kewajiban pada Laporan Keuangan PT. BPR BKK Kota Magelang (Perseroda).

2. Berdasarkan Peraturan Daerah Nomor 1 Tahun 2021 tentang Penyertaan Modal pemerintah Daerah berupa barang milik daerah kepada Perumda BPR Bank Magelang terdapat penyertaan modal Pemerintah Daerah kepada BPR Bank Magelang berupa:
 - a. Tanah di Jalan Tidar Nomor 11 Kota Magelang HP Nomor 17/Kelurahan Magersari atas nama Pemerintah Kota Magelang seluas 1.150 m² dengan nilai di neraca daerah Rp1.150.000.000,00;
 - b. Bangunan Gedung Garba Parama Artha seluas 2.858 m² di Jalan Tidar Nomor 11 dengan nilai di neraca daerah sebesar Rp2.858.000.000,00.

Atas penyertaan barang milik daerah tersebut pencatatannya sudah dikeluarkan dari neraca daerah tetapi proses pengakuan penyertaan modal di Perumda BPR Bank Magelang menunggu proses persetujuan dari OJK.

Tabel 5.104 Investasi Permanen pada BUMD Tahun 2023

No	Nama BUMD	Neraca Per 31 Desember 2023			Neraca per 31 Desember 2023 (Rp)
		Investasi Pemkot dgn Metode Biaya (Rp)	Kepemilikan (%)	Investasi Pemkot dgn Metode Ekuitas (Rp)	
1	Perumda Objek Wisata Taman Kyai Langgeng	0,00	100,00%	18.545.579.327,52	18.545.579.327,52
2	Perumda BPR Bank Magelang	0,00	100,00%	42.716.761.276,00	42.716.761.276,00
3	Perumda Air Minum Kota Magelang	0,00	100,00%	50.318.296.005,73	50.318.296.005,73
4	Perumda Percetakan Vita Grafika Kota Magelang	0,00	100,00%	5.336.218.341,65	5.336.218.341,65
5	Perumda Perbengkelan Prima Oto Kota Magelang	0,00	100,00%	3.023.109.522,65	3.023.109.522,65
6	PT. BPR BKK Kota Magelang (Perseroda)	0,00	49,00%	5.742.022.054,74	5.742.022.054,74
7	PT. BPD Jawa Tengah	32.273.000.000,00	0,20%	0,00	32.273.000.000,00
8	PT. PRPP Jawa Tengah (Perseroda)	150.000.000,00		0,00	150.000.000,00
	Jumlah	32.423.000.000,00		125.681.986.528,29	158.104.986.528,29

Berikut nilai ekuitas berdasarkan persentase kepemilikan daerah dalam akun Investasi Jangka Panjang tahun 2023:

Tabel 5.105 Saldo Investasi Jangka Panjang Tahun 2023

No	Perusda Tahun 2023	Metode	% Kepemilikan Daerah	Saldo Awal	Mutasi tambah		Mutasi Kurang	Saldo Akhir 31 Des 2023 (Rp)
				(Audited 2022) (Rp)	Persentase bagian Laba pemerintah atas Laba Rugi Tahun Berjalan (Rp)	Penyertaan Modal Tahun berjalan (Rp)	Pengakuan Piutang Dividen (Rp)	
1	BPR Bank Magelang	ekuitas	100%	41.139.215.655,00	3.505.656.936,00	0,00	1.928.111.315,00	42.716.761.276,00
2	PT. BPR BKK Kota Magelang (Perseroda)	biaya/cost	49,00%	5.630.910.162,38	111.111.892,36	0,00	0,00	5.742.022.054,74
3	PT. BPD Jawa Tengah	biaya/cost	0,02%	30.273.000.000,00	0,00	2.000.000.000,00	0,00	32.273.000.000,00
4	Perumda Perbengkelan Prima Oto Kota Magelang	ekuitas	100%	2.464.406.860,00	101.056.775,00	500.000.000,00	42.354.112,35	3.023.109.522,65
5	Perumda Air Minum Kota Magelang	ekuitas	100%	45.058.597.347,84	486.443.684,21	5.040.799.000,00	267.544.026,32	50.318.296.005,73
6	Perumda Objek Wisata Taman Kyai Langgeng	ekuitas	100%	16.735.040.416,36	(689.461.088,84)	2.500.000.000,00	0,00	18.545.579.327,52
7	Perumda Percetakan Vita Grafika Kota Magelang	ekuitas	100%	4.721.717.194,00	296.669.217,00	481.000.000,00	163.168.069,35	5.336.218.341,65
8	PT. PRPP Jawa Tengah (Perseroda)	biaya/cost		150.000.000,00	0,00	0,00	0,00	150.000.000,00
	Total			146.172.887.635,58	3.811.477.415,73	10.521.799.000,00	2.401.177.523,02	158.104.986.528,29

5.3.1.c. Aset Tetap	2023 (Rp)	2022 (Rp)
	3.751.568.184.988,21	3.727.682.064.385,15

Aset Tetap Kota Magelang per 31 Desember 2023 adalah sebesar Rp3.751.568.184.988,21. Apabila dibandingkan dengan saldo Aset Tetap Tahun 2022 sebesar Rp3.727.682.064.385,15 mengalami kenaikan sebesar Rp23.886.120.603,06 atau 0,64%.

- a. Dengan akumulasi penyusutan sebesar Rp1.719.223.757.993,79. Berikut ini adalah rinciannya:

Tabel 5.106 Daftar Rincian Aset Tetap Tahun 2023 dan 2022

No.	Aset Tetap	2023	2022
		(Rp)	(Rp)
1	Tanah	2.368.641.191.421,00	2.360.203.448.304,00
2	Peralatan dan Mesin	890.487.806.039,00	828.691.944.095,00
3	Gedung dan Bangunan	1.039.959.991.101,00	1.017.097.975.443,00
4	Jalan, Irigasi dan Jaringan	1.146.526.737.064,00	1.086.058.476.801,00
5	Aset Tetap Lainnya	14.201.404.217,00	13.116.613.782,00
6	Konstruksi dalam Pengerjaan	10.974.813.140,00	10.600.737.744,00
7	Akumulasi Penyusutan	(1.719.223.757.993,79)	(1.588.087.131.783,85)
	Total Aset	3.751.568.184.988,21	3.727.682.064.385,15

- b. Saldo masing-masing kelompok Aset Tetap per 31 Desember 2023 dan 2022 dapat dijelaskan sebagai berikut:

5.3.1.c.1) Tanah	2023 (Rp)	2022 (Rp)
	2.368.641.191.421,00	2.360.203.448.304,00

Saldo Aset Tetap Tanah pada Tahun 2023 sebesar Rp2.368.641.191.421,00. Apabila dibandingkan dengan Saldo Aset Tetap Tanah Audited 2022 sebesar Rp2.360.203.448.304,00 selama satu tahun terdapat penambahan sebesar Rp8.480.793.117,00 dan pengurangan sebesar Rp43.050.000,00 sehingga terjadi kenaikan nilai Aset Tetap Tanah sebesar Rp8.437.743.117,00 yang dirinci sebagai berikut:

TANAH		
Saldo Awal	Rp	2.360.203.448.304,00
Penambahan:	Rp	
Belanja Modal APBD	Rp	4.752.981.725,00

Reklas dari akun aset yang lain	Rp	3.669.250.000,00
Mutasi antar OPD	Rp	43.050.000,00
Penilaian Barang Belum Tercatat	Rp	15.511.392,00
Jumlah Penambahan	Rp	8.480.793.117,00
Pengurangan:		
Mutasi Antar OPD	Rp	43.050.000,00
Jumlah Pengurangan	Rp	43.050.000,00
Saldo Akhir	Rp	2.368.641.191.421,00

Penambahan terdapat di OPD:		
Dinas Pekerjaan Umum dan Penataan Ruang	Rp	4.752.981.725,00
Dinas Perumahan dan Kawasan Pemukiman	Rp	43.050.000,00
Dinas Perindustrian dan Perdagangan	Rp	3.669.250.000,00
Badan Pengelola Keuangan Dan Aset Daerah	Rp	15.511.392,00
Jumlah Penambahan	Rp	8.480.793.117,00
Pengurangan terdapat di OPD:		
Badan Pengelola Keuangan Dan Aset Daerah	Rp	43.050.000,00
Jumlah Pengurangan	Rp	43.050.000,00

Penambahan Aset Tanah Tahun 2023 sebesar Rp8.480.793.117,00 tersebut, berasal dari:

1. Belanja Modal APBD Tahun 2023 sebesar Rp4.752.981.725,00 pada Dinas Pekerjaan Umum dan Penataan Ruang Kota Magelang berupa pembelian sebanyak 19 (sembilan belas) bidang tanah dengan total luas 1.447 m² untuk pelebaran Jalan Rambutan menuju akses ke TPST Regional Rejosari.
2. Reklas dari akun aset yang lain yaitu akun Aset Lainnya pada Kemitraan Dengan Pihak Ketiga sebesar Rp3.669.250.000,00 merupakan Aset Tanah Pasar Kebonpolo yang dikerjasamakan dengan PT Karsa Bayu Bangun Perkasa berdasarkan akta Perjanjian Kerjasama No. 8 Tahun 2001 tanggal 12 Desember 2001 dan telah berakhir per Tanggal 11 November 2022. Berakhirnya perjanjian kerjasama tersebut, selanjutnya ditindaklanjuti dengan serah terima Aset Pasar Kebonpolo yang dituangkan dalam BAST Aset Pasar Kebonpolo Kota Magelang 511.2/496/250 Tanggal 28 Agustus 2023 dari PT Karsa Bayu Bangun Perkasa kepada Wali Kota Magelang, sehingga tanah yang dikerjasamakan yaitu sertifikat Hak

Pengelolaan (HPL) Nomor 3 dengan luas 5.645 m² nilai perolehan Rp3.669.250.000 yang semula dicatat pada Aset Lainnya (Kemitraan dengan pihak ketiga) direklas ke Aset Tetap Tanah pada Dinas Perindustrian dan Perdagangan Kota Magelang.

3. Mutasi antar OPD sebesar Rp43.050.000,00 merupakan Tanah Sertifikat Hak Pakai (SHP) Nomor 14 Kelurahan Panjang seluas 1.050 m² dari BPKAD (PPKD) ke Dinas Perumahan dan Kawasan Permukiman untuk Kawasan Kampung Habitat yang ditetapkan dengan SK Wali Kota Magelang Nomor: 030/315/112 Tahun 2023 tanggal 28 Desember 2023 tentang Penetapan Status Penggunaan Barang Milik Daerah Berupa Tanah Sertifikat Hak Pakai Nomor 14 Kelurahan Panjang Pada Dinas Perumahan Dan Kawasan Permukiman Kota Magelang dan telah diserahkan dengan BAST Nomor: 030/119/440 Tanggal 29 Desember 2023.
4. Penilaian Barang Belum Tercatat sebesar Rp15.511.392,00 merupakan penambahan nilai aset Tanah pada neraca BPKAD (PPKD) dan Daftar Barang Pengelola yang merupakan hasil penilaian barang belum tercatat berupa tanah hasil inventarisasi seluas 156 m² senilai Rp15.511.392,00 di Kawasan Terminal Tidar (sebelah selatan) berdasarkan SK Wali Kota Magelang Nomor: 031/283/112 Tahun 2023 tanggal 30 November 2023 tentang Penetapan Nilai Barang Milik Daerah Berupa Sebagian Tanah Kawasan Terminal Tidar Seluas 156 m² Yang Telah dikuasai Pemerintah Kota Magelang Guna Dicatatkan Nilainya Dalam Neraca Dan Daftar Barang Milik Daerah Kota Magelang.

Pengurangan Aset Tanah Tahun 2023 sebesar Rp43.050.000,00 merupakan Mutasi Antar OPD dari Badan Pengelola Keuangan dan Aset Daerah Kota Magelang (BPKAD-PPKD) ke Dinas Perumahan dan Kawasan Permukiman Kota Magelang berupa Tanah Sertifikat Hak Pakai (SHP) Nomor 14 Kelurahan Panjang seluas 1.050 m² sebesar Rp43.050.000,00 yang ditetapkan dengan SK Wali Kota Magelang Nomor: 030/315/112 Tahun 2023 Tanggal 28 Desember 2023 tentang Penetapan Status Penggunaan Barang Milik Daerah Berupa Tanah Sertifikat Hak Pakai Nomor 14 Kelurahan Panjang Pada Dinas Perumahan Dan Kawasan Permukiman Kota Magelang dan telah diserahkan dengan BAST Nomor: 030/119/440 Tanggal 29 Desember 2023.

Adapun rincian saldo Aset Tetap Tanah per 31 Desember 2023 dan 2022 tersaji pada **Lampiran 31**.

5.3.1.c.2) Peralatan dan Mesin	2023 (Rp)	2022 (Rp)
	890.487.806.039,00	828.691.944.095,00

Peralatan dan Mesin Pemerintah Kota Magelang sampai dengan Tahun 2023 adalah sebesar Rp890.487.806.039,00 yang meliputi Alat Besar, Alat Angkutan, Alat Bengkel/Ukur, Alat Pertanian, Alat Kantor dan Rumah Tangga, Alat Studio dan Komunikasi, Alat-Alat Kedokteran, Alat-Alat Laboratorium, Komputer, Alat Keselamatan Kerja, Rambu-rambu dan Peralatan Olah Raga, selama satu tahun terdapat penambahan Rp66.517.158.318,00 dan pengurangan Rp4.721.296.374,00 sehingga terjadi kenaikan Aset Tetap Peralatan dan Mesin sebesar Rp61.795.861.944,00.

Apabila dibandingkan dengan Saldo Aset Tetap Peralatan dan Mesin *Audited* Tahun 2022 yaitu sebesar Rp828.691.944.095,00 terdapat penambahan dan pengurangan Aset Tetap Peralatan dan Mesin yang dirinci sebagai berikut:

PERALATAN DAN MESIN		
Saldo Awal 2023	Rp	828.691.944.095,00
Penambahan:		
Belanja Modal APBD	Rp	43.037.117.799,00
Belanja Modal BLUD	Rp	18.010.040.627,00
Belanja Modal BOS	Rp	1.984.160.151,00
Reklas Dari Belanja Modal akun aset tetap yang lain	Rp	162.593.551,00
Hibah Masuk	Rp	719.123.000,00
Mutasi Antar OPD	Rp	2.478.065.000,00
Penilaian Barang Belum Tercatat	Rp	14.570.000,00
Reklas Antar Sub Akun	Rp	111.488.190,00
Jumlah Penambahan	Rp	66.517.158.318,00
Pengurangan:		
Reklas ke akun aset yang lain	Rp	517.288.300,00
Mutasi Antar OPD	Rp	2.478.065.000,00
Reklas Aset Rusak Berat/Usang	Rp	1.510.861.108,00
Reklas Antar Sub Akun	Rp	111.488.190,00
Reklas Ekstrakom	Rp	103.593.776,00
Jumlah Pengurangan	Rp	4.721.296.374,00
Saldo Akhir	Rp	890.487.806.039,00

Penambahan Aset Peralatan dan Mesin Tahun 2023 sebesar Rp66.517.158.318,00 tersebut, berasal dari:

1. Belanja Modal APBD Peralatan dan Mesin Tahun 2023 sebesar Rp43.037.117.799,00 dengan rincian sebagai berikut:

Dinas Pendidikan dan Kebudayaan	Rp	1.009.403.975,00
Dinas Kesehatan	Rp	34.100.574.314,00
Dinas Perumahan dan Kawasan Permukiman	Rp	130.634.000,00
Satuan Polisi Pamong Praja	Rp	528.934.400,00
Badan Penanggulangan Bencana Daerah	Rp	76.523.000,00
Dinas Sosial	Rp	90.680.000,00
Dinas Lingkungan Hidup	Rp	760.157.600,00
Dinas Kependudukan dan Pencatatan Sipil	Rp	8.780.000,00
Dinas Pemberdayaan Masyarakat, Perempuan, Perlindungan Anak, Pengendalian Penduduk dan Keluarga Berencana	Rp	58.250.000,00
Dinas Perhubungan	Rp	3.806.423.340,00
Dinas Komunikasi, Informatika, dan Statistik	Rp	123.907.000,00
Dinas Kepemudaan, Olahraga, dan Pariwisata	Rp	308.496.000,00
Dinas Perpustakaan dan Kearsipan	Rp	12.988.000,00
Dinas Pertanian dan Pangan	Rp	44.690.000,00
Dinas Perindustrian dan Perdagangan	Rp	577.725.500,00
Sekretariat Daerah	Rp	101.419.800,00
Sekretariat Dewan Perwakilan Rakyat Daerah	Rp	229.469.000,00
Badan Pengelola Keuangan dan Aset Daerah	Rp	45.010.720,00
Inspektorat	Rp	89.310.250,00
Kecamatan Magelang Selatan	Rp	200.045.600,00
Kecamatan Magelang Tengah	Rp	413.247.600,00
Kecamatan Magelang Utara	Rp	320.447.700,00
JUMLAH	Rp	43.037.117.799,00

2. Belanja Modal BLUD sebesar Rp18.010.040.627,00 terdapat pada Dinas Kesehatan sejumlah 1.021 barang.
3. Belanja Modal BOS sebesar Rp1.984.160.151,00 pada Dinas Pendidikan sejumlah 897 barang.

4. Reklasifikasi dari Belanja Modal akun aset tetap yang lain sebesar Rp162.593.551,00 dengan rincian sebagai berikut:
- a. Dinas Pendidikan dan Kebudayaan, reklas dari Aset Tetap Lainnya sebesar Rp62.250.001,00 dengan rincian sebagai berikut:
 - a. 2 (dua) unit LCD Projector senilai Rp15.000.000,00
 - b. 1 (satu) unit Barcode Reader senilai Rp1.250.000,00
 - c. 1 (satu) unit PC Unit senilai Rp12.000.000,00
 - d. 2 (dua) unit Laptop senilai Rp25.000.000,00
 - e. 2 (dua) unit Printer senilai Rp7.000.001,00
 - f. 2 (dua) unit *Acces Point* senilai Rp2.000.000,00
 - b. Dinas Pekerjaan Umum dan Penataan Ruang, reklas dari Gedung dan Bangunan sebesar Rp76.920.500,00 dengan rincian sebagai berikut:
 - 1) Peralatan dan Mesin pada Shelter Ngesengan sebesar Rp47.047.500,00 terdiri dari:
 - a) 1 (satu) unit Pompa Air senilai Rp22.683.000,00
 - b) 4 (empat) buah Alat Pemadam senilai Rp5.772.000,00
 - c) 1 (satu) unit Panel Listrik senilai Rp5.827.500,00
 - d) 1 (satu) unit Panel Listrik senilai Rp3.885.000,00
 - e) 2 (dua) unit Panel Listrik senilai Rp8.880.000,00
 - 2) Peralatan dan Mesin pada Rumah Singgah sebesar Rp29.873.000,00 terdiri dari:
 - a) 1(satu) unit Pompa Air senilai Rp2.228.000,00
 - b) 1 (satu) buah Alat Pemadam senilai Rp2.103.000,00
 - c) 1 (satu) unit Panel Listrik senilai Rp9.779.000,00
 - d) 1 (satu) unit Panel Listrik senilai Rp8.029.000,00
 - e) 1 (satu) buah Tangki Air senilai Rp7.734.000,00
 - c. Dinas Pemberdayaan Masyarakat, Perempuan, Perlindungan Anak, Pengendalian Penduduk dan Keluarga Berencana, reklas dari Gedung dan Bangunan Balai KB Magelang Tengah sebesar Rp13.150.000,00 terdiri dari:
 - 1) 2 (dua) buah Alat Pendingin / AC Split senilai Rp5.400.000,00
 - 2) 1 (satu) unit LCD Projector senilai Rp4.150.000,00
 - 3) 1 (satu) buah Layar LCD Projector senilai Rp850.000,00
 - 4) 1 (satu) buah Tangki Air senilai Rp2.750.000,00
 - d. Dinas Penanaman Modal dan Pelayanan Terpadu Satu Pintu, reklas dari Gedung dan Bangunan sebesar Rp10.273.050,00 terdiri dari :
 - 1) 1 (satu) buah meja resepsionis senilai Rp7.208.340,00
 - 2) 1 (satu) buah meja tambahan senilai Rp3.064.710,00

5. Hibah sebesar Rp719.123.000,00 dengan rincian sebagai berikut:
- a. Dinas Pendidikan dan Kebudayaan dengan total nilai sebesar Rp439.835.000,00 terdiri dari:
 - 1) SMP Negeri 1 Magelang mendapatkan Hibah sebesar Rp395.910.000,00 terdiri dari:
 - a) Wakil Menteri Pertahanan, BAST Nomor: 421.7/385/230.SMP.01 Tanggal 10 November 2023 sejumlah 50 barang senilai Rp296.340.000,00.
 - b) PT. Mekar Armada Jaya, BAST Nomor: 421.7/131/230.SMP.01 Tanggal 12 September 2023 sejumlah 10 barang senilai Rp49.500.000,00.
 - c) Parantjana, BAST Nomor: 421.7/927.1/230.SMP.01 Tanggal 05 Juni 2023 sejumlah 2 barang senilai Rp5.820.000,00.
 - d) Parantjana, BAST Nomor: 421.7/173.1/230.SMP.01 Tanggal 5 Oktober 2023 sejumlah 3 barang senilai Rp9.300.000,00.
 - e) FKOT Kelas 7A, BAST Nomor: 421.7/092/230.SMP.01 Tanggal 16 Agustus 2023 sejumlah 1 barang senilai Rp6.100.000,00.
 - f) FKOT Kelas 7B, BAST Nomor: 421.7/154/230.SMP.01 Tanggal 20 September 2023 sejumlah 1 barang senilai Rp5.600.000,00.
 - g) FKOT Kelas 7C, BAST Nomor: 421.7/132/230.SMP.01 Tanggal 12 September 2023 sejumlah 1 barang senilai Rp5.200.000,00.
 - h) FKOT Kelas 7F, BAST Nomor: 421.7/082.1/230.SMP.01 Tanggal 14 Agustus 2023 sejumlah 1 barang senilai Rp6.300.000,00.
 - i) FKOT Kelas 7F, BAST Nomor: 421.7/102.1/230.SMP.01 Tanggal 21 Agustus 2023 sejumlah 1 barang senilai Rp700.000,00.
 - j) FKOT Kelas 7G, BAST Nomor: 421.7/101/230.SMP.01 Tanggal 21 Agustus 2023 sejumlah 1 barang senilai Rp5.950.000,00.
 - k) FKOT Kelas 7H, BAST Nomor: 421.7/105/230.SMP.01 Tanggal 22 Agustus 2023 sejumlah 1 barang senilai Rp5.100.000,00.
 - 2) SMP Negeri 3 Magelang mendapatkan Hibah sebesar Rp13.560.000,00 terdiri dari:
 - a) Hibah dari Wali Murid, BAST Nomor: 426/192.1/230.SMP.03 Tanggal 5 September 2023 sejumlah 1 barang senilai Rp10.000.000,00.

- b) Hibah dari Wali Murid, BAST Nomor: 426/121/230. SMP.03 Tanggal 8 Juni 2023 sejumlah 8 barang senilai Rp3.560.000,00.
- 3) SMP Negeri 7 Magelang mendapatkan Hibah sebesar Rp30.365.000,00 terdiri dari:
- Hibah dari FKK (Forum Komunikasi Kelas), BAST Nomor: 004/FKK07/2023 Tanggal 3 Januari 2023 sejumlah 1 barang senilai Rp2.250.000,00.
 - Hibah dari FKK (Forum Komunikasi Kelas), BAST Nomor: 005/FKK07/2023 Tanggal 6 Januari 2023 sejumlah 1 barang senilai Rp1.215.000,00.
 - Hibah dari FKK (Forum Komunikasi Kelas), BAST Nomor: 006/FKK07/2023 Tanggal 26 Januari 2023 sejumlah 1 barang senilai Rp3.750.000,00.
 - Hibah dari FKK (Forum Komunikasi Kelas), BAST Nomor: 009/FKK07/2023 Tanggal 3 Juni 2023 sejumlah 13 barang senilai Rp14.250.000,00.
 - Hibah dari Orang Tua Kelas 7, BAST Nomor: 007/FKK07/2023 Tanggal 15 Mei 2023 sejumlah 1 barang senilai Rp5.800.000,00.
 - Hibah dari Orang Tua Kelas 7, BAST Nomor: 008/FKK07/2023 Tanggal 16 Mei 2023 sejumlah 1 barang senilai Rp3.100.000,00.
- b. Dinas Kesehatan sebesar Rp2.000.000,00 Hibah dari drg. Rosiani Dewi berupa 1 unit Televisi Xiaomi pada Puskesmas Jurangombo, BAST Nomor: 028.1/947/228 tanggal 9 Desember 2023.
- c. Badan Penanggulangan Bencana Daerah, hibah sebesar Rp277.288.000,00 dari Badan Nasional Penanggulangan Bencana (BNPB) berupa 1 (satu) unit kendaraan bermotor angkutan barang (pick up) Mitsubishi L300 Nopol AA 8170 XA senilai Rp224.488.000,00 dan 1 (satu) set Tenda Peleton senilai Rp52.800.000,00.
6. Mutasi Antar OPD sebesar Rp2.478.065.000,00 dengan rincian sebagai berikut:

Dinas Kesehatan	Rp	278.000.000,00
Dinas Pekerjaan Umum dan Penataan Ruang	Rp	35.094.000,00
Dinas Kepemudaan, Olahraga, dan Pariwisata	Rp	1.313.401.000,00
Dinas Perindustrian dan Perdagangan	Rp	14.570.000,00
Kecamatan Magelang Selatan	Rp	279.000.000,00
Kecamatan Magelang Tengah	Rp	279.000.000,00
Kecamatan Magelang Utara	Rp	279.000.000,00
JUMLAH	Rp	2.478.065.000,00

Penjelasan sebagai berikut:

- a. Dinas Kesehatan, mutasi bertambah sebesar Rp278.000.000,00 berupa 1 (satu) unit mobil ambulance Nomor Polisi AA 8089 XA dari BPKAD (PPKD) BAST Nomor: 030/1460/440 tanggal 31 Juni 2023.
- b. Dinas Pekerjaan Umum dan Penataan Ruang, mutasi bertambah sebesar Rp35.094.000,00 berupa 1 (satu) unit Kendaraan Bermotor Roda 3 Pengangkut Sampah Nomor Polisi AA 6125 XA dari Dinas Lingkungan Hidup BAST Nomor: 024.2/1123.1/310/2023 tanggal 2 Oktober 2023.
- c. Dinas Kepemudaan, Olahraga, dan Pariwisata, mutasi bertambah sebesar Rp1.313.401.000,00 dengan rincian:
 - 1) 1 (satu) buah Genset senilai Rp515.000.000,00.
 - 2) 6 (enam) unit Pompa Air senilai Rp390.778.000,00.
 - 3) 12 (dua belas) unit AC senilai Rp133.503.000,00.
 - 4) 2 (dua) unit Amplifier senilai Rp5.500.000,00.
 - 5) 1 (satu) unit *Water Filter* senilai Rp10.472.000,00.
 - 6) 1 (satu) unit DVD Player senilai Rp3.135.000,00.
 - 7) 15 (lima belas) unit Panel Listrik senilai Rp205.423.000,00.
 - 8) 12 (dua belas) unit APAR senilai Rp17.100.000,00.
 - 9) 1 (satu) buah mic senilai Rp5.390.000,00.
 - 10) 1 (satu) unit PABX senilai Rp23.100.000,00.
 - 11) 8 (delapan) unit Telepon Analog senilai Rp4.000.000,00.
- d. Dinas Perindustrian dan Perdagangan, mutasi bertambah sebesar Rp14.570.000,00 berupa 2 (dua) buah *Fire Hidrant* dari BPKAD (PPKD) berdasarkan BAST Nomor: 030/120/440 tanggal 29 Desember 2023 merupakan sebagian fasum hasil penyerahan dari mitra kerja sama Pasar Kebonpolo yaitu PT Karsa Bayu Bangun Perkasa kepada Pemerintah Kota Magelang berdasarkan BAST Nomor: 511.2/496/250 tanggal 28 Agustus 2023 dengan nilai total fasum sebesar Rp450.000.000,00 sesuai Akta Kerjasama Nomor 18 Tanggal 12 Desember 2001 antara Pemerintah Kota Magelang dengan PT Karsa Bayu Bangun Perkasa.
- e. Kecamatan Magelang Selatan, mutasi bertambah sebesar Rp279.000.000,00 berupa 1 (satu) unit Kendaraan Bermotor Roda 4 (empat) Mobil Siaga Nomor Polisi AA 1152 XA senilai Rp279.000.000,00 dari Dinas Kesehatan berdasarkan BAST Nomor: 030/3374/220 tanggal 5 Oktober 2023.
- f. Kecamatan Magelang Tengah, mutasi bertambah sebesar Rp279.000.000,00 berupa 1(satu) unit Kendaraan Bermotor Roda 4 (empat) Mobil Siaga Nomor Polisi AA 1149 XA senilai Rp279.000.000,00 dari Dinas Kesehatan berdasarkan BAST Nomor: 030/3373/220 tanggal 5 Oktober 2023.

- g. Kecamatan Magelang Utara, mutasi bertambah sebesar Rp279.000.000,00 berupa 1(satu) unit Kendaraan Bermotor Roda 4 (empat) Mobil Siaga Nomor Polisi AA 1150 XA senilai Rp279.000.000,00 dari Dinas Kesehatan berdasarkan BAST Nomor: 030/3372/220 tanggal 5 Oktober 2023.
7. Penilaian Barang Belum Tercatat sebesar Rp14.570.000,00 pada BPKAD (PPKD) berupa 2 (dua) buah *Fire Hidrant*, merupakan sebagian fasum hasil penyerahan dari mitra kerja sama Pasar Kebonpolo yaitu PT Karsa Bayu Bangun Perkasa kepada Pemerintah Kota Magelang berdasarkan BAST Nomor 511.2/496/250 tanggal 28 Agustus 2023 dengan nilai total fasum sebesar Rp450.000.000,00 sesuai Akta Kerjasama nomor 18 Tanggal 12 Desember 2001 antara Pemerintah Kota Magelang dengan PT Karsa Bayu Bangun Perkasa.
8. Reklas Antar sub akun sebesar Rp111.488.190,00 dengan rincian sebagai berikut:
- a. Dinas Kesehatan (RSUD Tidar), reklas **menambah** sebesar Rp108.973.190,00 pada Sub Akun Alat Kedokteran dan Kesehatan berdasarkan Berita Acara Nomor 030/2302.2/440 tanggal 27 Desember 2023 yang merupakan tindak lanjut atas Surat Kepala Dinas Kesehatan Nomor 030/3708/220 tanggal 1 November 2023, bahwa pada Tahun 2022 terdapat pengadaan barang berupa 43 unit Flow Meter yang dicatat pada Sub Akun Persenjataan direklasifikasi ke Alat Kedokteran dan Kesehatan.
- b. Badan Kepegawaian dan Pengembangan Sumber Daya Manusia, reklas **menambah** sebesar Rp2.515.000,00 pada Sub Akun Komputer berdasarkan Berita Acara Nomor 030/1990/440 tanggal 23 Oktober 2023 yang merupakan tindak lanjut atas Surat Kepala Badan Kepegawaian dan Pengembangan Sumber Daya Manusia Nomor 023/187.M/320 tanggal 30 Januari 2023, bahwa pada Tahun 2022 terdapat pengadaan barang berupa Connector RJ45 Cat5e, Connector RJ45 Cat 6 dan kabel UTP yang dicatat pada Sub Akun Alat Studio, Komunikasi dan Pemancar yang sebenarnya merupakan pendukung Peralatan Jaringan Switch Hub D-Link GB 24 Port (Sub Akun Komputer) sehingga dilakukan reklas ke Komputer.

Pengurangan Aset Peralatan dan Mesin Tahun 2023 sebesar Rp4.721.296.374,00 tersebut, berasal dari:

1. Reklasifikasi ke akun aset yang lain sebesar Rp517.288.300,00 dengan rincian sebagai berikut:
- a. Dinas Kesehatan, reklasifikasi ke Konstruksi Dalam Pengerjaan (KDP) bahwa berdasarkan hasil pengecekan realisasi Belanja Modal Tahun 2023 pada Dinas Kesehatan (RSUD Tidar) terdapat 1 (satu) barang berupa Hepa Filter Sterilisator senilai Rp432.222.000,00

belum bisa digunakan karena terdapat komponen yang akan dilaksanakan pengadaannya pada Tahun 2024.

- b. Dinas Perhubungan, reklasifikasi ke Akun Aset Lainnya pada Aset Tak berwujud (ATB) berdasarkan Berita Acara Nomor 030/2381/440 Tanggal 29 Desember 2023 merupakan tindak lanjut Surat Kepala Dinas Perhubungan Nomor 022/915/360 Tanggal 27 Desember 2023, bahwa pada Tahun 2023 terdapat pengadaan 1(satu) aplikasi Sistem Deteksi Kendaraan senilai Rp85.066.300,00 pada Belanja Modal Peralatan dan Mesin sehingga perlu direklasifikasi ke Aset Lainnya pada Aset Tak Berwujud (ATB).
2. Mutasi antar OPD sebesar Rp2.478.065.000,00 dengan rincian sebagai berikut:

Dinas Kesehatan	Rp	837.000.000,00
Dinas Pekerjaan Umum dan Penataan Ruang	Rp	1.313.401.000,00
Dinas Lingkungan Hidup	Rp	35.094.000,00
Badan Pengelola Keuangan dan Aset Daerah	Rp	292.570.000,00
JUMLAH	Rp	2.478.065.000,00

Penjelasan sebagai berikut:

- a. Dinas Kesehatan, mutasi berkurang sebesar Rp837.000.000,00 dengan rincian:
- 1) Mutasi ke Kecamatan Magelang Selatan sebesar Rp279.000.000,00 berupa 1 (satu) unit Kendaraan Bermotor Roda 4 (empat) Mobil Siaga Nomor Polisi AA 1152 XA senilai Rp279.000.000,00 berdasarkan BAST Nomor 030/3374/220 tanggal 5 Oktober 2023.
 - 2) Mutasi ke Kecamatan Magelang Tengah sebesar Rp279.000.000,00 berupa 1 (satu) unit Kendaraan Bermotor Roda 4 (empat) Mobil Siaga Nomor Polisi AA 1149 XA senilai Rp279.000.000,00 berdasarkan BAST Nomor 030/3373/220 tanggal 5 Oktober 2023.
 - 3) Mutasi ke Kecamatan Magelang Utara sebesar Rp279.000.000,00 berupa 1(satu) unit Kendaraan Bermotor Roda 4 (empat) Mobil Siaga Nomor Polisi AA 1150 XA senilai Rp279.000.000,00 berdasarkan BAST Nomor: 030/3372/220 tanggal 5 Oktober 2023.
- b. Dinas Pekerjaan Umum dan Penataan Ruang, mutasi berkurang sebesar Rp1.313.401.000,00 ke Dinas Kepemudaan, Olahraga, dan Pariwisata dengan rincian:
- 1) 1 (satu) buah Genset senilai Rp515.000.000,00
 - 2) 6 (enam) unit Pompa Air senilai Rp390.778.000,00

- 3) 12 (dua belas) unit AC senilai Rp133.503.000,00
 - 4) 2 (dua) unit Amplifier senilai Rp5.500.000,00
 - 5) 1 (satu) unit *Water Filter* senilai Rp10.472.000,00
 - 6) 1 (satu) unit DVD Player senilai Rp3.135.000,00
 - 7) 15 (lima belas) unit Panel Listrik senilai Rp205.423.000,00
 - 8) 12 (dua belas) unit APAR senilai Rp17.100.000,00
 - 9) 1 (satu) buah mic senilai Rp5.390.000,00
 - 10) 1 (satu) unit PABX senilai Rp23.100.000,00
 - 11) 8 (delapan) unit Telepon Analog senilai Rp4.000.000,00
- c. Dinas Lingkungan Hidup, mutasi berkurang sebesar Rp35.094.000,00 ke Dinas Pekerjaan Umum dan Penataan Ruang berupa 1 (satu) unit Kendaraan Bermotor Roda 3 Pengangkut Sampah Nomor Polisi AA 6125 XA berdasarkan BAST Nomor 024.2/1123.1/310/2023 tanggal 2 Oktober 2023.
- d. Badan Pengelola Keuangan dan Aset Daerah, mutasi berkurang sebesar Rp292.570.000,00 dengan rincian:
- 1) Mutasi ke Dinas Kesehatan sebesar Rp278.000.000,00 berupa 1 (satu) unit mobil ambulance Nomor Polisi AA 8089 XA berdasarkan BAST Nomor: 030/1460/440 tanggal 31 Juni 2023.
 - 2) Mutasi ke Dinas Perindustrian dan Perdagangan sebesar Rp14.570.000,00 berupa 2 (dua) buah Fire Hidrant berdasarkan BAST Nomor: 030/120/440 tanggal 29 Desember 2023 merupakan sebagian fasum hasil penyerahan dari mitra kerja sama Pasar Kebonpolo yaitu PT Karsa Bayu Bangun Perkasa kepada Pemerintah Kota Magelang berdasarkan BAST Nomor: 511.2/496/250 tanggal 28 Agustus 2023 dengan nilai total fasum sebesar Rp450.000.000,00 sesuai Akta Kerjasama nomor 18 Tanggal 12 Desember 2001 antara Pemerintah Kota Magelang dengan PT Karsa Bayu Bangun Perkasa.
3. Reklasifikasi ke Aset Rusak Berat/Usang berupa Alat Angkutan, Alat Bengkel Dan Alat Ukur, Alat Kantor Dan Rumah Tangga, Alat Studio, Komunikasi Dan Pemancar, Alat Kedokteran Dan Kesehatan, Alat Laboratorium dan Komputer sebesar Rp1.510.861.108,00 dengan rincian sebagai berikut:

Dinas Pendidikan dan Kebudayaan	Rp	308.901.500,00
Dinas Lingkungan Hidup	Rp	144.694.800,00
Dinas Pemberdayaan Masyarakat, Perempuan, Perlindungan Anak, Pengendalian Penduduk dan Keluarga Berencana	Rp	344.572.667,00
Dinas Penanaman Modal dan Pelayanan Terpadu Satu Pintu	Rp	49.100.000,00
Dinas Kepemudaan, Olahraga, dan Pariwisata	Rp	220.084.500,00

Sekretariat Daerah	Rp	318.105.200,00
Badan Kepegawaian dan Pengembangan Sumber Daya Manusia	Rp	7.425.441,00
Kecamatan Magelang Selatan	Rp	117.977.000,00
JUMLAH	Rp	1.510.861.108,00

Penjelasan sebagai berikut:

- a. Dinas Pendidikan dan Kebudayaan, Reklasifikasi ke Aset Rusak Berat/Usang sebesar Rp308.901.500,00 sejumlah 88 barang.
 - b. Dinas Lingkungan Hidup, Reklasifikasi ke Aset Rusak Berat/Usang sebesar Rp144.694.800,00 sejumlah 20 barang.
 - c. Dinas Pemberdayaan Masyarakat, Perempuan, Perlindungan Anak, Pengendalian Penduduk dan Keluarga Berencana, Reklasifikasi ke Aset Rusak Berat/Usang sebesar Rp344.572.667,00 sejumlah 119 barang.
 - d. Dinas Penanaman Modal dan Pelayanan Terpadu Satu Pintu, Reklasifikasi ke Aset Rusak Berat/Usang sebesar Rp49.100.000,00 sejumlah 3 barang.
 - e. Dinas Kepemudaan, Olahraga, dan Pariwisata, Reklasifikasi ke Aset Rusak Berat/Usang sebesar Rp220.084.500,00 sejumlah 41 barang.
 - f. Sekretariat Daerah, Reklasifikasi ke Aset Rusak Berat/Usang sebesar Rp318.105.200,00 sejumlah 28 barang.
 - g. Badan Kepegawaian dan Pengembangan Sumber Daya Manusia, Reklasifikasi ke Aset Rusak Berat/Usang sebesar Rp7.425.441,00 sejumlah 5 barang.
 - h. Kecamatan Magelang Selatan, Reklasifikasi ke Aset Rusak Berat/Usang sebesar Rp117.977.000,00 sejumlah 19 barang.
4. Reklas Antar sub akun sebesar Rp111.488.190,00 dengan rincian sebagai berikut:
- a. Dinas Kesehatan (RSUD Tidar), reklas **mengurangi** sebesar Rp108.973.190,00 pada Sub Akun Persenjataan berdasarkan Berita Acara Nomor: 030/2302.2/440 tanggal 27 Desember 2023 yang merupakan tindak lanjut atas Surat Kepala Dinas Kesehatan No. 030/3708/220 tanggal 1 November 2023, bahwa pada Tahun 2022 terdapat pengadaan barang berupa 43 unit Flow Meter yang dicatat pada Sub Akun Persenjataan direklasifikasi ke Alat Kedokteran dan Kesehatan.
 - b. Badan Kepegawaian dan Pengembangan Sumber Daya Manusia, reklas **mengurangi** sebesar Rp2.515.000,00 pada Sub Akun Alat Studio, Komunikasi dan Pemancar berupa Connector RJ45 Cat5e,

Connector RJ45 Cat 6 dan kabel UTP yang sebenarnya merupakan pendukung Peralatan Jaringan Switch Hub D-Link GB 24 Port berdasarkan Berita Acara Nomor 030/1990/440 tanggal 23 Oktober 2023 yang merupakan tindak lanjut atas Surat Kepala Badan Kepegawaian dan Pengembangan Sumber Daya Manusia No. 023/187.M/320 tanggal 30 Januari 2023.

5. Reklasifikasi ke Ekstrakomptabel sebesar Rp103.593.776,00 dengan rincian sebagai berikut:

Dinas Pendidikan dan Kebudayaan	Rp	63.757.126,00
Dinas Kesehatan	Rp	34.404.950,00
Satuan Polisi Pamong Praja	Rp	1.320.000,00
Kecamatan Magelang Utara	Rp	4.111.700,00
JUMLAH	Rp	103.593.776,00

Penjelasan sebagai berikut:

- a. Dinas Pendidikan dan Kebudayaan, Reklasifikasi ke Ekstrakomptabel sebesar Rp63.757.126,00 sejumlah 223 barang.
- b. Dinas Kesehatan, Reklasifikasi ke Ekstrakomptabel sebesar Rp34.404.950,00 sejumlah 201 barang.
- c. Satuan Polisi Pamong Praja, Reklasifikasi ke Ekstrakomptabel sebesar Rp1.320.000,00 sejumlah 3 barang.
- d. Kecamatan Magelang Utara, Reklasifikasi ke Ekstrakomptabel sebesar Rp4.111.700,00 sejumlah 12 barang.

Untuk lebih jelasnya mengenai penambahan dan pengurangan pada peralatan dan mesin ditampilkan pada **Lampiran 32**.

5.3.1.c.3) Gedung dan Bangunan	2023 (Rp)	2022 (Rp)
	1.039.959.991.101,00	1.017.097.975.443,00

Aset Tetap Gedung dan Bangunan Pemerintah Kota Magelang sampai dengan Tahun 2023 adalah sebesar Rp1.039.959.991.101,00 selama satu tahun terdapat penambahan sebesar Rp77.659.317.602,00 dan pengurangan Rp54.797.301.944,00 sehingga Aset Tetap Gedung dan Bangunan terjadi kenaikan sebesar Rp22.862.015.658,00. Apabila dihadapkan pada Saldo Aset Tetap Gedung dan Bangunan Tahun 2022 sebesar Rp1.017.097.975.443,00 terdapat penambahan dan pengurangan Bangunan dan Gedung sebagai berikut:

GEDUNG DAN BANGUNAN		
Saldo Awal	Rp	1.017.097.975.443,00
Penambahan:		
Belanja Modal APBD	Rp	18.659.993.514,00
Belanja Modal BLUD	Rp	2.000.573.929,00

Mutasi Antar OPD	Rp	50.680.916.708,00
Penilaian Barang Belum Tercatat	Rp	5.225.623.000,00
Reklas dari akun aset tetap yang lain	Rp	1.092.210.451,00
Jumlah Penambahan	Rp	77.659.317.602,00
Pengurangan:		
Reklas ke akun aset yang lain	Rp	3.786.992.393,00
Mutasi Antar OPD	Rp	50.680.916.708,00
Reklas Aset Lain-Lain Karena Rusak Berat	Rp	308.460.343,00
Reklas Ekstrakom	Rp	20.932.500,00
Jumlah Pengurangan	Rp	54.797.301.944,00
Saldo Akhir	Rp	1.039.959.991.101,00

Penambahan Aset Gedung dan Bangunan Tahun 2023 sebesar Rp77.659.317.602,00 tersebut berasal dari:

1. Belanja Modal APBD sebesar Rp18.659.993.514,00 dengan rincian sebagai berikut:

Dinas Pendidikan dan Kebudayaan	Rp	3.466.368.396,00
Dinas Kesehatan	Rp	995.723.314,00
Dinas Pekerjaan Umum dan Penataan Ruang	Rp	8.549.715.645,00
Dinas Perumahan dan Kawasan Permukiman	Rp	642.467.091,00
Dinas Lingkungan Hidup	Rp	512.488.000,00
Dinas Kependudukan dan Pencatatan Sipil	Rp	167.081.000,00
Dinas Pemberdayaan Masyarakat, Perempuan, Perlindungan Anak, Pengendalian Penduduk dan Keluarga Berencana	Rp	1.001.830.500,00
Dinas Perhubungan	Rp	1.100.086.788,00
Dinas Penanaman Modal dan Pelayanan Terpadu Satu Pintu	Rp	22.227.000,00
Dinas Kepemudaan, Olahraga, dan Pariwisata	Rp	856.941.750,00
Dinas Pertanian dan Pangan	Rp	201.669.443,00
Dinas Perindustrian dan Perdagangan	Rp	263.079.100,00
Sekretariat Daerah	Rp	9.157.500,00
Kecamatan Magelang Selatan	Rp	638.597.237,00
Kecamatan Magelang Tengah	Rp	41.405.300,00
Kecamatan Magelang Utara	Rp	191.155.450,00
JUMLAH	Rp	18.659.993.514,00

Penjelasan sebagai berikut:

- a. Dinas Pendidikan dan Kebudayaan sebesar Rp3.466.368.396,00 terdiri dari:
 - 1) Rehab 8 (delapan) gedung sekolah senilai Rp2.321.609.946,00;
 - 2) Pembangunan 2 gedung sekolah senilai Rp765.266.000,00; dan
 - 3) Pemeliharaan pagar di 3 (tiga) lokasi senilai Rp379.492.450,00.
- b. Dinas Kesehatan sebesar Rp995.723.314,00 berupa:
 - 1) Rehab Puskesmas Jurangombo senilai Rp59.709.074,00
 - 2) Rehab Puskesmas Pembantu Wates senilai Rp745.003.750,00
 - 3) Rehab Puskesmas Pembantu Rejowinangun Utara senilai Rp191.010.490,00
- c. Dinas Pekerjaan Umum dan Penataan Ruang sebesar Rp8.549.715.645,00 terdiri dari:
 - 1) Shelter Ngesengan senilai Rp5.636.219.150,00
 - 2) Rumah Singgah senilai Rp1.592.572.000,00
 - 3) Relokasi Shelter Ngesengan senilai Rp192.693.400,00
 - 4) DED Gedung Pemerintah Kota senilai Rp199.060.715,00
 - 5) TPST Bojong senilai Rp644.906.000,00
 - 6) Pembangunan 3 (tiga) MCK Komunal yang berlokasi di Kelurahan Potrobangsari (1 unit) dan Kelurahan Rejowinangun Selatan (2 unit) senilai Rp197.141.644,00
 - 7) SPAL Rejowinangun Selatan RT.04 RW.10 senilai Rp22.606.206,00
 - 8) Rehab UPT PALD senilai Rp64.516.530,00
- d. Dinas Perumahan dan Kawasan Permukiman sebesar Rp642.467.091,00 merupakan pembangunan 4 pagar yaitu:
 - 1) Makam Sentono senilai Rp127.752.401,00
 - 2) Makam Nambangan senilai Rp207.743.200,00
 - 3) Makam Tidar Campur senilai Rp148.676.490,00
 - 4) Makam Jambean senilai Rp158.295.000,00
- e. Dinas Lingkungan Hidup sebesar Rp512.488.000,00 terdiri dari:
 - 1) Pembangunan gedung pertemuan UPT Gunung Tidar senilai Rp194.194.500,00
 - 2) Pembangunan gedung penampungan sampah senilai Rp131.887.500,00
 - 3) Rehab Pagar TPSA Banyuurip senilai Rp186.406.000,00
- f. Dinas Kependudukan dan Pencatatan Sipil sebesar Rp167.081.000,00 terdiri dari:
 - 1) Rehab Gedung Kantor (Gedung Pelayanan) senilai Rp96.953.467,43

- 2) Rehab Gedung Kantor (Gedung Sekretariat) senilai Rp42.759.657,61
 - 3) Rehab Gedung Tempat Kerja lainnya (Taman dan Taman Bermain Anak) senilai Rp3.567.569,43
 - 4) Rehab Parkir Depan Gedung Sekretariat senilai Rp4.445.218,57
 - 5) Pembangunan Tempat Parkir Motor di sebelah selatan gedung Sekretariat senilai Rp19.355.086,96
- g. Dinas Pemberdayaan Masyarakat, Perempuan, Perlindungan Anak, Pengendalian Penduduk dan Keluarga Berencana sebesar Rp1.001.830.500,00, berupa pembangunan Balai KB di Kelurahan Gelangan Kecamatan Magelang Tengah.
- h. Dinas Perhubungan sebesar Rp1.100.086.788,00 berupa pembangunan tempat parkir sepeda di 12 (dua belas) lokasi senilai Rp140.400.000,00 dan lampu PJU sejumlah 228 unit senilai Rp959.686.788,00.
- i. Dinas Penanaman Modal dan Pelayanan Terpadu Satu Pintu sebesar Rp22.227.000,00 berupa pembuatan interior Gedung MPP senilai Rp11.953.950,00 dan 2 buah meja senilai Rp10.273.050,00.
- j. Dinas Kepemudaan, Olahraga, dan Pariwisata sebesar Rp856.941.750,00 berupa pembangunan Gardu Pandang Gunung Tidar.
- k. Dinas Pertanian dan Pangan sebesar Rp201.669.443,00 berupa:
- 1) Rehab Gedung Green House TKL senilai Rp72.680.640,00
 - 2) Pembangunan Pagar BBI senilai Rp94.310.350,00
 - 3) Pembangunan Pagar Sumur Bor senilai Rp34.678.453,00.
- l. Dinas Perindustrian dan Perdagangan sebesar Rp263.079.100,00 terdiri dari:
- 1) Pembangunan Pagar IKM Centre senilai Rp51.216.000,00
 - 2) Pembangunan Gerbang IKM Centre senilai Rp80.769.000,00
 - 3) Pembangunan Pos Jaga IKM Centre senilai Rp28.616.000,00
 - 4) Pembangunan Shelter Kuliner Pasar Kebonpolo senilai Rp89.602.100,00
 - 5) Perencanaan Shelter Armada Estate senilai Rp12.876.000,00.
- m. Sekretariat Daerah sebesar Rp9.157.500,00 berupa 3 unit prasasti.
- n. Kecamatan Magelang Selatan sebesar Rp638.597.237,00 terdiri dari:

- 1) Pembuatan Jalur Disabilitas di Kelurahan Tidar Selatan senilai Rp9.308.460,00
 - 2) Pembangunan Tempat Ibadah di Kelurahan Magersari senilai Rp195.405.583,00
 - 3) Pembangunan Tempat Parkir di Kelurahan Magersari senilai Rp213.994.727,00
 - 4) Penambahan ruang Kantor Kelurahan Tidar Utara senilai Rp219.888.467,00.
- o. Kecamatan Magelang Tengah sebesar Rp41.405.300,00 berupa pemasangan partisi kaca di Kelurahan Cacaban.
- p. Kecamatan Magelang Utara sebesar Rp191.155.450,00 berupa renovasi Aula Kelurahan Potrobangsari.
2. Belanja Modal BLUD sebesar Rp2.000.573.929,00 di Dinas Kesehatan dengan rincian sebagai berikut:
- a. Pemeliharaan gedung RSUD Budi Rahayu senilai Rp292.267.000,00.
 - b. Pemeliharaan bangunan klinik Puskesmas Magelang Utara senilai Rp99.919.000,00.
 - c. Pemeliharaan bangunan klinik Puskesmas Magelang Selatan Rp140.437.000,00.
 - d. Pembangunan Selasar IGD RSUD Tidar senilai Rp287.100.000,00.
 - e. Pemeliharaan Gedung RSUD Tidar senilai Rp675.860.429,00
 - f. DED bangsal rawat inap 8 lantai RSUD Tidar senilai Rp440.000.000,00.
 - g. Studi Kelayakan Pembangunan Gedung Rawat Inap RSUD Tidar senilai Rp64.990.500,00.
3. Mutasi Aset antar OPD sebesar Rp50.680.916.708,00 dengan rincian sebagai berikut:

Dinas Pendidikan dan Kebudayaan	Rp	1.440.403.000,00
Dinas Perumahan dan Kawasan Permukiman	Rp	263.246.000,00
Dinas Komunikasi, Informatika, dan Statistik	Rp	180.000.000,00
Dinas Kepemudaan, Olahraga, dan Pariwisata	Rp	43.571.644.708,00
Dinas Perindustrian dan Perdagangan	Rp	5.225.623.000,00
JUMLAH	Rp	50.680.916.708,00

Penjelasan sebagai berikut:

- a. Dinas Pendidikan dan Kebudayaan sebesar Rp1.440.403.000,00 terdiri dari:
 - 1) Bangunan Gedung Pertemuan senilai Rp704.684.300,00
 - 2) Pos Jaga senilai Rp10.990.500,00

- 3) Gudang senilai Rp35.416.500,00
 - 4) Pagar Mantyasih senilai Rp689.311.700,00
 - b. Dinas Perumahan dan Kawasan Permukiman sebesar Rp263.246.000,00 terdiri dari:
 - 1) Bangunan Gudang senilai Rp188.480.000,00
 - 2) Garasi senilai Rp35.511.000,00
 - 3) Taman senilai Rp15.406.000,00
 - 4) Pagar senilai Rp23.849.000,00
 - c. Dinas Komunikasi, Informatika, dan Statistik sebesar Rp180.000.000,00 berupa 10 (sepuluh) Baliho.
 - d. Dinas Kepemudaan, Olahraga, dan Pariwisata sebesar Rp43.571.644.708,00 terdiri dari:
 - 1) Bangunan Kolam Renang senilai Rp43.419.939.708,00
 - 2) Pos Jaga senilai Rp68.650.000,00
 - 3) Tempat Parkir senilai Rp83.055.000,00
 - e. Dinas Perindustrian dan Perdagangan sebesar Rp5.225.623.000,00 terdiri dari:
 - 1) Bangunan Gedung Pasar Kebonpolo senilai Rp4.849.443.000,00 mutasi dari BPKAD (PPKAD) berdasarkan BAST Nomor: 030/120/440 tanggal 29 Desember 2023 merupakan penyerahan hasil kerjasama dari mitra kerja sama Pasar Kebonpolo yaitu PT Karsa Bayu Bangun Perkasa berdasarkan Akta Perjanjian Kerjasama Nomor 8 Tahun 2001 tanggal 12 Desember 2001 dan BAST 511.2/496/250 tanggal 28 Agustus 2023.
 - 2) Fasum senilai Rp376.180.000,00 mutasi dari BPKAD (PPKD) berdasarkan BAST Nomor: 030/120/440 tanggal 29 Desember 2023 merupakan sebagian fasum hasil penyerahan dari mitra kerja sama Pasar Kebonpolo yaitu PT Karsa Bayu Bangun Perkasa kepada Pemerintah Kota Magelang berdasarkan BAST Nomor: 511.2/496/250 tanggal 28 Agustus 2023 dengan nilai total fasum sebesar Rp450.000.000,00 sesuai Akta Kerjasama nomor 18 Tanggal 12 Desember 2001 antara Pemerintah Kota Magelang dengan PT Karsa Bayu Bangun Perkasa.
4. Penilaian Barang Belum Tercatat sebesar Rp5.225.623.000,00 pada BPKAD (PPKD) dengan rincian sebagai berikut:
- a. Bangunan Gedung Pasar Kebonpolo senilai Rp4.849.443.000,00 merupakan penyerahan hasil kerjasama dari mitra kerja sama Pasar Kebonpolo yaitu PT Karsa Bayu Bangun Perkasa berdasarkan Akta Perjanjian Kerjasama Nomor 8 Tahun 2001 tanggal 12 Desember 2001 dan BAST 511.2/496/250 tanggal 28 Agustus 2023.
 - b. Fasum senilai Rp376.180.000,00 merupakan sebagian fasum hasil penyerahan dari mitra kerja sama Pasar Kebonpolo yaitu

PT Karsa Bayu Bangun Perkasa kepada Pemerintah Kota Magelang berdasarkan BAST Nomor: 511.2/496/250 tanggal 28 Agustus 2023 dengan nilai total fasum sebesar Rp450.000.000,00 sesuai Akta Kerjasama nomor 18 Tanggal 12 Desember 2001 antara Pemerintah Kota Magelang dengan PT Karsa Bayu Bangun Perkasa.

5. Reklas dari akun aset tetap yang lain sebesar Rp1.092.210.451,00:

Dinas Kesehatan	Rp	8.469.000,00
Dinas Pekerjaan Umum dan Penataan Ruang	Rp	80.172.000,00
Dinas Pemberdayaan Masyarakat, Perempuan, Perlindungan Anak, Pengendalian Penduduk dan Keluarga Berencana	Rp	53.613.000,00
Dinas Kepemudaan, Olahraga, dan Pariwisata	Rp	949.956.451,00
JUMLAH	Rp	1.092.210.451,00

Penjelasan sebagai berikut:

- a. Dinas Kesehatan terdapat reklas dari Konstruksi Dalam Pekerjaan (KDP) Tahun 2022 berupa DED Rehab Pustu Rejowinangun Selatan senilai Rp8.469.000,00.
- b. Dinas Pekerjaan Umum dan Penataan Ruang terdapat reklas dari Konstruksi Dalam Pekerjaan (KDP) Tahun 2022 berupa DED Shelter Ngesengan senilai Rp80.172.000,00.
- c. Dinas Pemberdayaan Masyarakat, Perempuan, Perlindungan Anak, Pengendalian Penduduk dan Keluarga Berencana reklas dari Konstruksi Dalam Pekerjaan (KDP) Tahun 2022 senilai Rp53.613.000,00 berupa DED Balai KB Magelang Tengah.
- d. Dinas Kepemudaan, Olahraga, dan Pariwisata terdapat reklas reklas dari Konstruksi Dalam Pekerjaan (KDP) senilai Rp949.956.451,00 dengan perincian sebagai berikut :
 - 1) DED Gardu Pandang Tahun 2017 senilai Rp49.614.000,00
 - 2) Pembangunan Gardu Pandang Tahun 2018 senilai Rp542.275.706,00
 - 3) Pembangunan toilet di kawasan Gardu Pandang senilai Rp203.391.124,00
 - 4) Review DED Gardu Pandang Tahun 2022 senilai Rp49.284.000,00
 - 5) Pembangunan pagar Gunung Tidar Tahun 2018 senilai Rp105.391.621,00.

Pengurangan Aset Gedung dan Bangunan Tahun 2023 sebesar Rp54.797.319.944,00 tersebut, berasal dari:

1. Reklasifikasi ke akun aset yang lain sebesar Rp3.786.992.393,00 dengan rincian sebagai berikut:

Dinas Kesehatan	Rp	504.990.500,00
Dinas Pekerjaan Umum dan Penataan Ruang	Rp	2.254.581.465,00
Dinas Pemberdayaan Masyarakat, Perempuan, Perlindungan Anak, Pengendalian Penduduk dan Keluarga Berencana	Rp	44.584.590,00
Dinas Perhubungan	Rp	959.686.788,00
Dinas Penanaman Modal dan Pelayanan Terpadu Satu Pintu	Rp	10.273.050,00
Dinas Perindustrian dan Perdagangan	Rp	12.876.000,00
JUMLAH	Rp	3.786.992.393,00

Penjelasan sebagai berikut:

- a. Dinas Kesehatan sebesar Rp504.990.500,00 terdiri dari:
 - 1) Studi Kelayakan Pembangunan Gedung Rawat Inap RSUD Tidar senilai Rp64.990.500,00
 - 2) DED Bangsal Rawat Inap 8 lantai RSUD Tidar senilai Rp440.000.000,00
- b. Dinas Pekerjaan Umum dan Penataan Ruang sebesar Rp2.254.581.465,00 terdiri dari:
 - 1) Ngesengan sebesar Rp875.941.500,00 yang terdiri dari:
 - a) Reklas ke Peralatan dan Mesin senilai Rp47.047.500,00 sejumlah 9 barang.
 - b) Reklas ke Jalan, Irigasi dan Jaringan sebesar Rp815.574.000,00 berupa:
 - Trotoar pada Jalan Kota senilai Rp93.953.000,00.
 - Instalasi Air Buangan Domestik senilai Rp260.467.000,00.
 - Jaringan Air Minum senilai Rp159.334.000,00.
 - Jaringan Listrik senilai Rp301.820.000,00.
 - c) Reklas ke Aset Tetap Lainnya senilai Rp13.320.000,00 berupa 6 (enam) pohon Tabebuaya.
 - 2) Rumah Singgah sebesar Rp122.232.000,00:
 - a) Reklas ke Peralatan dan Mesin senilai Rp29.873.000,00 sejumlah 5 barang.
 - b) Reklas ke Jalan, Irigasi dan Jaringan sebesar Rp92.359.000,00 berupa:
 - Instalasi Air Buangan Domestik senilai Rp39.689.000,00.
 - Jaringan Air Minum senilai Rp13.159.000,00,.
 - Jaringan Listrik senilai Rp39.511.000,00.
 - 3) Reklas ke Konstruksi Dalam Pengerjaan (KDP) sebesar Rp843.966.715,00 berupa:

- a) DED Gedung Pemerintah Kota senilai Rp199.060.715,00.
- b) Pembangunan TPST Bojong senilai Rp644.906.000,00.
- 4) Reklas ke Jalan, Irigasi, dan Jaringan sebesar Rp219.747.850,00 terdiri:
 - a) MCK Komunal di Kelurahan Potrobangsari senilai Rp111.535.550,00.
 - b) MCK Komunal di Kelurahan Rejowinangun Selatan senilai Rp49.650.300,00.
 - c) MCK Komunal di Kelurahan Rejowinangun Selatan senilai Rp35.955.794,00.
 - d) SPAL di Kelurahan Rejowinangun Selatan RT.04 RW.10 senilai Rp22.606.206,00.
- 5) Reklas ke Aset Lain-lain sebesar Rp192.693.400,00 berupa Bangunan Relokasi Ngesengan.
- c. Dinas Pemberdayaan Masyarakat, Perempuan, Perlindungan Anak, Pengendalian Penduduk dan Keluarga Berencana sebesar Rp44.584.590,00 terdiri dari:
 - 1) reklas ke Peralatan dan Mesin senilai Rp13.150.000,00 sejumlah 5 (lima) barang
 - 2) reklas ke Jalan, Irigasi dan Jaringan senilai Rp31.434.590,00 berupa:
 - a) Instalasi Jaringan Rumah Tangga senilai Rp11.341.228,00
 - b) Instalasi Air Buangan Domestik senilai Rp11.599.362,00
 - c) Instalasi Listrik Kantor senilai Rp8.494.000,00
- d. Dinas Perhubungan sebesar Rp959.686.788,00 reklas ke Jalan, Irigasi dan Jaringan berupa 228 Lampu PJU.
- e. Dinas Penanaman Modal dan Pelayanan Terpadu Satu Pintu sebesar Rp10.273.050,00 reklas ke Peralatan dan Mesin berupa 2 (dua) buah meja resepsionis dan meja tambahan.
- f. Dinas Perindustrian dan Perdagangan sebesar Rp12.876.000,00 reklas ke Konstruksi Dalam Pengerjaan (KDP) berupa Perencanaan Shelter Armada Estate.

2. Mutasi Antar OPD sebesar Rp50.680.916.708,00 dengan rincian sebagai berikut:

Dinas Pekerjaan Umum dan Penataan Ruang	Rp	45.012.047.708,00
Dinas Lingkungan Hidup	Rp	263.246.000,00
Badan Pengelola Keuangan dan Aset Daerah	Rp	5.405.623.000,00
JUMLAH	Rp	50.680.916.708,00

Penjelasan sebagai berikut:

- a. Dinas Pekerjaan Umum dan Penataan Ruang sebesar Rp45.012.047.708,00 mutasi ke 2 (dua) OPD:
 - 1) Dinas Pendidikan dan Kebudayaan sebesar Rp1.440.403.000,00 terdiri dari:
 - a) Bangunan Gedung Pertemuan senilai Rp704.684.300,00
 - b) Pos Jaga senilai Rp10.990.500,00
 - c) Gudang senilai Rp35.416.500,00
 - d) Pagar Mantyasih senilai Rp689.311.700,00
 - 2) Dinas Kepemudaan, Olahraga, dan Pariwisata sebesar Rp43.571.644.708,00 terdiri dari:
 - a) Bangunan Kolam Renang senilai Rp43.419.939.708,00
 - b) Pos Jaga senilai Rp68.650.000,00
 - c) Tempat Parkir senilai Rp83.055.000,00
- b. Dinas Lingkungan Hidup sebesar Rp263.246.000,00 mutasi ke Dinas Perumahan dan Kawasan Permukiman terdiri dari:
 - 1) Bangunan Gudang senilai Rp188.480.000,00
 - 2) Garasi senilai Rp35.511.000,00
 - 3) Taman senilai Rp15.406.000,00
 - 4) Pagar senilai Rp23.849.000,00
- c. Badan Pengelola Keuangan dan Aset Daerah sebesar Rp5.405.623.000,00 mutasi ke 2 (dua) OPD, yaitu:
 - 1) Dinas Komunikasi, Informatika, dan Statistik sebesar Rp180.000.000,00 berupa 10 (sepuluh) Baliho.
 - 2) Dinas Perindustrian dan Perdagangan sebesar Rp5.225.623.000,00 terdiri dari:
 - a) Bangunan Gedung Pasar Kebonpolo senilai Rp4.849.443.000,00 mutasi dari BPKAD (PPKAD) berdasarkan BAST Nomor 030/120/440 tanggal 29 Desember 2023 merupakan penyerahan hasil kerjasama dari mitra kerja sama Pasar Kebonpolo yaitu PT Karsa Bayu Bangun Perkasa berdasarkan Akta Perjanjian Kerjasama Nomor 8 Tahun 2001 tanggal 12 Desember 2001 dan BAST Nomor 511.2/496/250 tanggal 28 Agustus 2023.
 - b) Fasum senilai Rp376.180.000,00 mutasi dari BPKAD (PPKAD) berdasarkan BAST Nomor 030/120/440 tanggal 29 Desember 2023 merupakan sebagian fasum hasil penyerahan dari mitra kerja sama Pasar Kebonpolo yaitu PT Karsa Bayu Bangun Perkasa kepada Pemerintah Kota Magelang berdasarkan BAST Nomor 511.2/496/250 tanggal 28 Agustus 2023 dengan nilai total fasum sebesar Rp450.000.000,00 sesuai Akta Kerjasama nomor 18

Tanggal 12 Desember 2001 antara Pemerintah Kota Magelang dengan PT Karsa Bayu Bangun Perkasa.

3. Reklas Aset Rusak Berat/Usang sebesar Rp308.460.343,00 dengan rincian sebagai berikut:
 - a. Dinas Lingkungan Hidup berupa sebagian nilai pagar yang roboh di TPSA Banyuurip senilai Rp91.544.646,00.
 - b. Dinas Perhubungan berupa nilai perolehan halte yang dibongkar senilai Rp127.532.367,00 dengan rincian sebagai berikut:
 - 1) Jl. A.Yani, Pahlawan, Sokka senilai Rp53.322.000,00; halte bus dibongkar sebagian
 - 2) Jl. Senopati senilai Rp34.743.792,00; halte dibongkar keseluruhan
 - 3) Jl. A.Yani senilai Rp39.466.575,00; halte dibongkar keseluruhan.
 - c. Sekretariat Daerah berupa Bangunan Gazebo (karena roboh) Jalan Cempaka senilai Rp59.350.000,00.
 - d. Kecamatan Magelang Selatan berupa Bangunan Kantor Kelurahan Tidar Utara (karena dibongkar sebagian) senilai Rp30.033.330,00.
4. Reklas Ekstrakomtabel sebesar Rp20.932.500,00 dengan rincian sebagai berikut:
 - a. Dinas Perindustrian dan Perdagangan sebesar Rp11.775.000,00 merupakan sebagian fasum hasil penyerahan dari mitra kerja sama Pasar Kebonpolo yaitu PT Karsa Bayu Bangun Perkasa kepada Pemerintah Kota Magelang berdasarkan BAST Nomor 511.2/496/250 tanggal 28 Agustus 2023 dengan nilai total fasum sebesar Rp450.000.000,00 sesuai Akta Kerjasama nomor 18 Tanggal 12 Desember 2001 antara Pemerintah Kota Magelang dengan PT Karsa Bayu Bangun Perkasa yang terdiri dari :
 - 1) 1 (satu) unit pos jaga di Pasar Kebonpolo senilai Rp6.975.000,00
 - 2) 1 (satu) unit pos parkir di Pasar Kebonpolo senilai Rp4.800.000,00.
 - b. Sekretariat Daerah sebesar Rp9.157.500,00 berupa 3 (tiga) buah prasasti.

Adapun rincian saldo Aset Tetap Gedung dan Bangunan per 31 Desember 2023 dan 2022 tersaji pada **Lampiran 33**.

5.3.1.c.4) Jalan, Irigasi dan Jaringan	2023 (Rp)	2022 (Rp)
	1.146.526.737.064,00	1.086.058.476.801,00

Saldo Aset Tetap Jalan, Irigasi dan Jaringan Pemerintah Kota Magelang sampai dengan Tahun 2023 adalah sebesar Rp1.146.526.737.064,00 selama satu tahun terdapat penambahan sebesar Rp65.922.282.363,00

dan pengurangan sebesar Rp5.454.022.100,00 sehingga terjadi kenaikan sebesar Rp60.468.260.263,00.

Apabila dihadapkan pada Saldo Aset Tetap Jalan, Irigasi dan Jaringan Audited Tahun 2022 sebesar Rp1.086.058.476.801,00 terdapat penambahan dan pengurangan Jalan, Irigasi dan Jaringan sebagai berikut:

JALAN, IRIGASI DAN JARINGAN		
Saldo Awal 2023	Rp	1.086.058.476.801,00
Penambahan:		
Belanja Modal APBD	Rp	57.962.438.667,00
Reklas Dari Belanja Modal akun aset tetap yang Lain	Rp	2.118.802.228,00
Mutasi Antar OPD	Rp	4.339.667.228,00
Penilaian Barang Belum Tercatat	Rp	59.250.000,00
Reklas antar Sub Akun	Rp	991.529.372,00
Reklas Dari akun aset tetap yang lain	Rp	450.594.868,00
Jumlah Penambahan	Rp	65.922.282.363,00
Pengurangan:		
Reklasifikasi ke akun aset yang lain	Rp	122.825.500,00
Mutasi Antar OPD	Rp	4.339.667.228,00
Reklas antar Sub Akun	Rp	991.529.372,00
Jumlah Pengurangan	Rp	5.454.022.100,00
Saldo Akhir		1.146.526.737.064,00

Penambahan Jalan, Irigasi dan Jaringan pada Tahun 2023 sebesar Rp65.922.282.363,00 berasal dari:

1. Belanja Modal APBD sebesar Rp57.962.438.667,00 dengan rincian sebagai berikut:

Dinas Pekerjaan Umum dan Penataan Ruang	Rp	24.758.976.641,00
Dinas Perumahan dan Kawasan Permukiman	Rp	32.282.960.076,00
Dinas Lingkungan Hidup	Rp	920.501.950,00
JUMLAH	Rp	57.962.438.667,00

Penjelasan sebagai berikut:

- a. Dinas Pekerjaan Umum dan Penataan Ruang sebesar Rp24.758.976.641,00 terdiri dari:
 - 1) Pemeliharaan Jalan Kota sebanyak 26 (dua puluh enam) ruas jalan kota senilai Rp14.144.156.247,00.

- 2) Rehab jalan sebanyak 5 (lima) Jalan Kota senilai Rp666.928.917,00.
 - 3) DED Kalibening 3 senilai Rp102.325.500,00.
 - 4) Pemeliharaan 5 (lima) Bangunan Irigasi senilai Rp4.675.894.714,00.
 - 5) Pemeliharaan 2 (dua) Bangunan Air Kotor senilai Rp453.684.180,00.
 - 6) Pemeliharaan 4 (empat) Talud senilai Rp3.464.384.650,00.
 - 7) Pembangunan 20 (dua puluh) Instalasi Air Buangan senilai Rp1.251.602.433,00.
- b. Dinas Perumahan dan Kawasan Permukiman sebesar Rp32.282.960.076,00 terdiri dari:
- 1) Pemeliharaan 82 (delapan puluh dua) Jalan Lingkungan senilai Rp12.868.505.856,00.
 - 2) Pemeliharaan 45 (empat puluh lima) Talud senilai Rp10.680.150.360,00.
 - 3) Pemeliharaan 50 (lima puluh) Gorong-gorong senilai Rp8.602.482.162,00.
 - 4) Pemeliharaan 2 (dua) Bangunan Pelengkap Air Kotor senilai Rp113.612.500,00.
 - 5) Pemeliharaan 1 (satu) Bangunan Pelengkap Irigasi senilai Rp14.709.198,00.
 - 6) Penyambungan Jaringan Air Minum Kantor senilai Rp3.500.000,00.
- c. Dinas Lingkungan Hidup sebesar Rp920.501.950,00 terdiri dari:
- 1) Pembangunan Jalan Khusus Lainnya pada TPSA Banyuurip senilai Rp746.118.000,00.
 - 2) Sumur Resapan di Aloon-aloon Kota Magelang senilai Rp174.383.950,00.
2. Reklas Dari Belanja Modal akun aset tetap yang lain sebesar Rp2.118.802.228,00 dengan rincian sebagai berikut:

Dinas Pekerjaan Umum dan Penataan Ruang	Rp	1.127.680.850,00
Dinas Pemberdayaan Masyarakat, Perempuan, Perlindungan Anak, Pengendalian Penduduk dan Keluarga Berencana	Rp	31.434.590,00
Dinas Perhubungan	Rp	959.686.788,00
JUMLAH	Rp	2.118.802.228,00

Penjelasan sebagai berikut:

- a. Dinas Pekerjaan Umum dan Penataan Ruang Reklas dari belanja Gedung dan Bangunan sebesar Rp1.127.680.850,00 dengan rincian sebagai berikut:
 - 1) Lokasi Ngesengan sebesar Rp815.574.000,00 berupa:
 - a) Trotoar pada Jalan Kota senilai Rp93.953.000,00.

- b) Instalasi Air Buangan Domestik senilai Rp260.467.000,00.
 - c) Jaringan Air Minum senilai Rp159.334.000,00,
 - d) Jaringan Listrik senilai Rp301.820.000,00.
- 2) Lokasi Rumah Singgah sebesar Rp92.359.000,00 berupa:
- a) Instalasi Air Buangan Domestik senilai Rp39.689.000,00.
 - b) Jaringan Air Minum senilai Rp13.159.000,00.
 - c) Jaringan Listrik senilai Rp39.511.000,00.
- 3) MCK Komunal sebesar Rp197.141.644,00 berupa:
- a) MCK Komunal di Kelurahan Potrobangsari senilai Rp111.535.550,00.
 - b) MCK Komunal di Kelurahan Rejowinangun Selatan senilai Rp49.650.300,00.
 - c) MCK Komunal di Kelurahan Rejowinangun Selatan senilai Rp35.955.794,00.
- 4) SPAL di Kelurahan Rejowinangun Selatan RT.04 RW.10 senilai Rp22.606.206,00.
- b. Dinas Pemberdayaan Masyarakat, Perempuan, Perlindungan Anak, Pengendalian Penduduk dan Keluarga Berencana terdapat Reklas dari belanja Gedung dan Bangunan Balai KB Magelang Tengah senilai Rp31.434.590,00 berupa:
- 1) Instalasi Jaringan Rumah Tangga senilai Rp11.341.228,00.
 - 2) Instalasi Air Buangan Domestik senilai Rp11.599.362,00.
 - 3) Instalasi Listrik Kantor senilai Rp8.494.000,00.
- c. Dinas Perhubungan terdapat Reklas dari belanja Gedung dan Bangunan berupa Jaringan lampu PJU sebanyak 228 buah senilai Rp959.686.788,00.
3. Mutasi Antar OPD sebesar Rp4.339.667.228,00 dengan rincian sebagai berikut:

Dinas Pendidikan dan Kebudayaan	Rp	161.418.250,00
Dinas Perumahan dan Kawasan Permukiman	Rp	206.560.978,00
Dinas Kepemudaan, Olahraga, dan Pariwisata	Rp	3.912.438.000,00
Dinas Perindustrian dan Perdagangan	Rp	59.250.000,00
JUMLAH	Rp	4.339.667.228,00

Penjelasan sebagai berikut:

- a. Dinas Pendidikan dan Kebudayaan sebesar Rp161.418.250,00 mutasi dari DPUPR berdasarkan BAST No. 030/1610/210 tanggal 29 Desember 2023 berupa:
- 1) Jalan Khusus (Mantiasih) senilai Rp18.334.600,00.
 - 2) Jaringan Listrik Lainnya senilai Rp94.786.000,00.
 - 3) Jaringan Transmisi senilai Rp48.297.650,00.

- b. Dinas Perumahan dan Kawasan Permukiman sebesar Rp206.560.978,00 mutasi dari Dinas Lingkungan Hidup berdasarkan BAST No. 024.2/02.4/310/2023 tanggal 2 Januari 2023 berupa:
- 1) Bangunan Pelengkap Air Bersih/Air Baku senilai Rp11.989.000,00.
 - 2) Jaringan Listrik Lainnya senilai Rp194.571.978,00.
- c. Dinas Kepemudaan, Olahraga, dan Pariwisata sebesar Rp3.912.438.000,00 mutasi dari DPUPR berdasarkan BAST No. 030/1609/210 tanggal 29 Desember 2023 berupa:
- 1) Bangunan Pembuang Air Kotor (Kolam Renang Aquatic) senilai Rp107.000.000,00.
 - 2) Instalasi Air Permukaan senilai Rp626.000.000,00.
 - 3) Instalasi Air Bersih/Air Baku Lainnya senilai Rp227.531.000,00.
 - 4) Instalasi Pusat Pengatur Listrik senilai Rp462.498.000,00
 - 5) Instalasi Pengaman Penangkal Petir senilai Rp20.225.000,00
 - 6) Instalasi Lainnya senilai Rp77.395.000,00
 - 7) Jaringan Air Minum Lainnya senilai Rp948.454.000,00
 - 8) Jaringan Listrik Lainnya senilai Rp1.419.475.000,00
 - 9) Jaringan Telepon Lainnya senilai Rp23.860.000,00.
- d. Dinas Perindustrian dan Perdagangan sebesar Rp59.250.000,00 berupa:
- 1) Bangunan Pelengkap Air Bersih/Air Baku senilai Rp36.750.000,00.
 - 2) Jaringan Listrik Lainnya senilai Rp22.500.000,00.
4. Penilaian Barang Belum Tercatat ada di Badan Pengelola Keuangan dan Aset Daerah sebesar Rp59.250.000,00 merupakan sebagian fasum hasil penyerahan dari mitra kerja sama Pasar Kebonpolo yaitu PT Karsa Bayu Bangun Perkasa kepada Pemerintah Kota Magelang berdasarkan BAST Nomor 511.2/496/250 tanggal 28 Agustus 2023 dengan nilai total fasum sebesar Rp450.000.000,00 sesuai Akta Kerjasama nomor 18 Tanggal 12 Desember 2001 antara Pemerintah Kota Magelang dengan PT Karsa Bayu Bangun Perkasa yang terdiri dari :
- a. Bangunan Pelengkap Air Bersih/Air Baku senilai Rp36.750.000,00.
 - b. Jaringan Listrik Lainnya senilai Rp22.500.000,00.
5. Reklas antar sub akun sebesar Rp991.529.372,00 terdapat pada Dinas Pekerjaan Umum dan Penataan Ruang dengan rincian sebagai berikut:
- a. Mutasi bertambah dari Sub Akun Bangunan Air Saluran Irigasi Kali Andu - Kp. Gumuk Sepiring ke Sub Akun Jalan Dan Jembatan berupa Jalan Desa senilai Rp211.032.966,00

- b. Mutasi bertambah dari Sub Akun Saluran Irigasi Kali Andu - Malangaten ke Sub Akun Jalan Dan Jembatan berupa Jalan Desa senilai Rp780.496.406,00
- 6. Reklas Dari akun aset tetap yang lain sebesar Rp450.594.868,00 dengan rincian sebagai berikut:
 - a. Dinas Pekerjaan Umum dan Penataan Ruang terdapat mutasi bertambah dari Konstruksi Dalam Pengerjaan (KDP) senilai Rp98.376.000,00 berupa:
 - 1) DED Tahun 2018 Jalan Beringin 2 senilai Rp30.000.000,00
 - 2) DED Tahun 2022 Gumuk Sepiring senilai Rp68.376.000,00.
 - b. Dinas Kepemudaan, Olahraga, dan Pariwisata senilai Rp352.218.868,00 berupa mutasi bertambah dari Konstruksi Dalam Pengerjaan (KDP) Jalan Setapak Gunung Tidar.

Pengurangan Jalan, Irigasi dan Jaringan pada Tahun 2023 sebesar Rp5.454.022.100,00 berasal dari:

1. Reklasifikasi ke akun aset yang lain sebesar Rp122.825.500,00 dengan rincian sebagai berikut:
 - a. Dinas Pekerjaan Umum dan Penataan Ruang terdapat mutasi berkurang ke Konstruksi Dalam Pengerjaan (KDP) berupa DED Kalibening 3 senilai Rp102.325.500,00.
 - b. Dinas Perumahan dan Kawasan Permukiman terdapat mutasi berkurang ke Konstruksi Dalam Pengerjaan (KDP) karena gagal lelang sebesar Rp20.500.000,00 berupa:
 - 1) Perencanaan Saluran Drainase/Gorong-gorong lokasi di RW. 4 Kelurahan Gelangan senilai Rp3.259.000,00
 - 2) Perencanaan Saluran Drainase/Gorong-gorong lokasi di RW.8 Kelurahan Gelangan senilai Rp10.113.000,00.
 - 3) Perencanaan Saluran Drainase/Gorong-gorong lokasi di RW.10 Kelurahan Gelangan senilai Rp7.128.000,00.
2. Mutasi Antar OPD sebesar Rp4.339.667.228,00 dengan rincian sebagai berikut:
 - a. Dinas Pekerjaan Umum dan Penataan Ruang sebesar Rp4.073.856.250,00 terdiri dari:
 - 1) Mutasi berkurang ke Dinas Pendidikan dan Kebudayaan sebesar Rp161.418.250,00 berdasarkan BAST No. 030/1610/210 tanggal 29 Desember 2023 berupa:
 - a) Jalan Khusus (Mantiasih) senilai Rp18.334.600,00.
 - b) Jaringan Listrik Lainnya senilai Rp94.786.000,00.
 - c) Jaringan Transmisi senilai Rp48.297.650,00.
 - 2) Mutasi berkurang ke Dinas Kepemudaan, Olahraga, dan Pariwisata sebesar Rp3.912.438.000,00 berdasarkan BAST No. 030/1609/210 tanggal 29 Desember 2023 berupa:
 - a) Bangunan Pembuang Air Kotor (Kolam Renang Aquatic) senilai Rp107.000.000,00.
 - b) Instalasi Air Permukaan senilai Rp626.000.000,00.

- c) Instalasi Air Bersih/Air Baku Lainnya senilai Rp227.531.000,00.
 - d) Instalasi Pusat Pengatur Listrik senilai Rp462.498.000,00
 - e) Instalasi Pengaman Penangkal Petir senilai Rp20.225.000,00
 - f) Instalasi Lainnya senilai Rp77.395.000,00
 - g) Jaringan Air Minum Lainnya senilai Rp948.454.000,00
 - h) Jaringan Listrik Lainnya senilai Rp1.419.475.000,00
 - i) Jaringan Telepon Lainnya senilai Rp23.860.000,00.
- b. Mutasi berkurang pada Dinas Lingkungan Hidup ke Dinas Perumahan dan Kawasan Permukiman sebesar Rp206.560.978,00 berdasarkan BAST No. 024.2/02.4/310/2023 tanggal 2 Januari 2023 berupa:
- 1) Bangunan Pelengkap Air Bersih/Air Baku senilai Rp11.989.000,00.
 - 2) Jaringan Listrik Lainnya senilai Rp194.571.978,00.
- c. Mutasi berkurang pada Badan Pengelola Keuangan dan Aset Daerah ke Dinas Perindustrian dan Perdagangan sebesar Rp59.250.000,00 merupakan sebagian fasum hasil penyerahan dari mitra kerja sama Pasar Kebonpolo yaitu PT Karsa Bayu Bangun Perkasa kepada Pemerintah Kota Magelang berdasarkan BAST Nomor: 511.2/496/250 tanggal 28 Agustus 2023 dengan nilai total fasum sebesar Rp450.000.000,00 sesuai Akta Kerjasama Nomor 18 Tanggal 12 Desember 2001 antara Pemerintah Kota Magelang dengan PT Karsa Bayu Bangun Perkasa yang terdiri dari :
- 1) Bangunan Pelengkap Air Bersih/Air Baku senilai Rp36.750.000,00.
 - 2) Jaringan Listrik Lainnya senilai Rp22.500.000,00.
3. Reklas antar sub akun sebesar Rp991.529.372,00 terdapat pada Dinas Pekerjaan Umum dan Penataan Ruang dengan rincian sebagai berikut:
- a. Mutasi berkurang dari Sub Akun Bangunan Air Saluran Irigasi Kali Andu - Kp. Gumuk Sepiring ke Sub Akun Jalan Dan Jembatan berupa Jalan Desa senilai Rp211.032.966,00
 - b. Mutasi bertkurang dari Sub Akun Bangunan Air Saluran Irigasi Kali Andu - Malanggaten ke Sub Akun Jalan Dan Jembatan berupa Jalan Desa senilai Rp780.496.406,00

Adapun rincian saldo Aset Tetap Jalan, Irigasi dan Jaringan per 31 Desember 2023 dan 2022 tersaji pada **Lampiran 34**.

5.3.1.c.5) Aset Tetap Lainnya	2023 (Rp)	2022 (Rp)
	14.201.404.217,00	13.116.613.782,00

Aset Tetap Lainnya Pemerintah Kota Magelang sampai dengan Tahun 2023 adalah sebesar Rp14.201.404.217,00 yang meliputi bahan perpustakaan, barang bercorak kesenian/ kebudayaan, tanaman, penambahan sebesar Rp3.717.144.351,00 dan pengurangan sebesar Rp2.632.353.916,00 sehingga terjadi kenaikan sebesar Rp1.084.790.435,00.

Apabila dihadapkan dengan Saldo Aset Tetap Aset Tetap Lainnya *Audited* 2022 sebesar Rp13.116.613.782,00, terdapat penambahan dan pengurangan sebagai berikut:

Aset Tetap Lainnya		
Saldo Awal 2023	Rp	13.116.613.782,00
Penambahan:		
Belanja Modal APBD	Rp	1.271.961.250,00
Belanja Modal BLUD	Rp	474.100.000,00
Belanja Modal BOS	Rp	1.954.299.901,00
Reklas Dari Belanja Modal akun aset tetap yang lain	Rp	13.320.000,00
Reklas Dari akun aset yang lain	Rp	365.000,00
Mutasi Antar OPD	Rp	3.098.200,00
Jumlah Penambahan Tahun 2023	Rp	3.717.144.351,00
Pengurangan:		
Reklasifikasi ke akun aset yang lain	Rp	989.230.001,00
Mutasi Antar OPD	Rp	3.098.200,00
Reklasifikasi ke Aset Rusak Berat/Usang	Rp	19.343.615,00
Reklasifikasi ke Ekstrakomptabel	Rp	1.620.682.100,00
Jumlah Pengurangan Tahun 2023	Rp	2.632.353.916,00
Saldo Akhir Tahun 2023	Rp	14.201.404.217,00

Penambahan Aset Tetap Lainnya selama Tahun 2023 sebesar Rp3.717.144.351,00 antara lain berasal dari:

1. Belanja Modal APBD Aset Tetap Lainnya sebesar Rp1.271.961.250,00 dengan rincian sebagai berikut:

Dinas Pendidikan dan Kebudayaan	Rp	599.231.250,00
Dinas Perumahan dan Kawasan Permukiman	Rp	30.525.000,00
Dinas Pemberdayaan Masyarakat, Perempuan, Perlindungan Anak, Pengendalian Penduduk dan Keluarga Berencana	Rp	49.617.000,00
Dinas Perhubungan	Rp	51.077.500,00
Dinas Komunikasi, Informatika, dan Statistik	Rp	76.687.500,00
Dinas Penanaman Modal dan Pelayanan Terpadu Satu Pintu	Rp	20.091.000,00
Dinas Perpustakaan dan Kearsipan	Rp	49.700.000,00
Sekretariat Daerah	Rp	81.865.200,00
Badan Pengelola Keuangan dan Aset Daerah	Rp	310.666.800,00
Badan Kepegawaian dan Pengembangan Sumber Daya Manusia	Rp	2.500.000,00
JUMLAH	Rp	1.271.961.250,00

Penjelasan sebagai berikut:

- a. Dinas Pendidikan dan Kebudayaan sebesar Rp599.231.250,00 berupa 4 (empat) set gamelan.
- b. Dinas Perumahan dan Kawasan Permukiman sebesar Rp30.525.000,00 berupa *software* Halo Rusun.
- c. Dinas Pemberdayaan Masyarakat, Perempuan, Perlindungan Anak, Pengendalian Penduduk dan Keluarga Berencana sebesar Rp49.617.000,00 berupa *website*.
- d. Dinas Perhubungan sebesar Rp51.077.500,00 berupa *software* angkutan Si Manja.
- e. Dinas Komunikasi, Informatika, dan Statistik sebesar Rp76.687.500,00 berupa pengembangan aplikasi android Data Go.
- f. Dinas Penanaman Modal dan Pelayanan Terpadu Satu Pintu sebesar Rp20.091.000,00 berupa *software* SIM LKPM Usaha Mikro.
- g. Dinas Perpustakaan dan Kearsipan sebesar Rp49.700.000,00 berupa:
 - 1) 224 (dua ratus dua puluh empat) buku senilai Rp24.700.000,00
 - 2) Penambahan 1 (satu) buah buku digital pada aplikasi iMagelang senilai Rp25.000.000,00
- h. Sekretariat Daerah sebesar Rp81.865.200,00 berupa:
 - 1) Pengembangan *software* Simtem Informasi Dashboard PBJ senilai Rp49.950.000,00
 - 2) Pengembangan *software* penambahan fitur SIMBANGDA senilai Rp20.000.000,00
 - 3) Pengembangan *software website* Humas senilai Rp11.915.200,00.
- i. Badan Pengelola Keuangan dan Aset Daerah sebesar Rp310.666.800,00 berupa:
 - 1) *Software* e pajak senilai Rp89.022.000,00

- 2) Pemeliharaan Sim Aset senilai Rp19.980.000,00
 - 3) Pemeliharaan Sim PBB P2 senilai Rp49.395.000,00
 - 4) Pemeliharaan Aplikasi Digital Peta senilai Rp91.441.800,00
 - 5) Pemeliharaan Aplikasi Si Retro Retribusi Tab Pasar senilai Rp30.414.000,00
 - 6) Pemeliharaan Aplikasi ESPTPD/Simpad senilai Rp30.414.000,00
 - j. Badan Kepegawaian dan Pengembangan Sumber Daya Manusia sebesar Rp2.500.000,00 berupa pemeliharaan software Lakone.
2. Belanja Modal BLUD sebesar Rp474.100.000,00 pada Dinas Kesehatan terdiri dari :
 - a. Aplikasi SISFOMEDIKA senilai Rp275.200.000,00 di RSUD Budi Rahayu.
 - b. 1 (satu) set Alat Musik Band senilai Rp198.900.000,00 di RSUD Tidar.
 3. Belanja Modal BOS sebesar Rp1.954.299.901,00 pada Dinas Pendidikan dan Kebudayaan dengan rincian sebagai berikut:
 - a. Buku untuk sekolah sebanyak 47.025 buku dengan total nilai sebesar Rp1.879.974.900,00.
 - b. 2 (dua) software sebesar Rp3.750.000,00:
 - 1) Website SDN Rejowinangun Selatan 2 senilai Rp750.000,00.
 - 2) Website SMPN 8 Magelang senilai Rp3.000.000,00.
 - c. Pembelian 10 (sepuluh) barang senilai Rp62.250.001,00 pada SMPN 13 Magelang berupa:
 - 1) 2 (dua) buah Laptop senilai Rp25.000.000,00
 - 2) 1 (satu) unit PC senilai Rp12.000.000,00
 - 3) 2 (dua) buah Acces Point senilai Rp2.000.000,00
 - 4) 2 (dua) buah Printer senilai Rp7.000.001,00
 - 5) 2 (dua) buah LCP Projector senilai Rp15.000.000,00
 - 6) 1 (satu) buah Barcode Scanner senilai Rp1.250.000,00
 - d. Pembelian 1 (satu) buah Metalopon senilai Rp8.325.000,00 pada SDN Kedungsari 5
 4. Reklas Dari Belanja Modal akun aset tetap yang lain sebesar Rp13.320.000,00 terdapat di Dinas Pekerjaan Umum dan Penataan Ruang berupa reklas dari Bangunan Gedung Ngesengan berupa 6 (enam) tanaman Tabebuaya senilai Rp13.320.000,00.
 5. Reklas dari akun aset yang lain sebesar Rp365.000,00 pada Dinas Pendidikan dan Kebudayaan reklas dari Aset Ekstrakomptabel berupa 2 (dua) buah peta.
 6. Mutasi Antar OPD sebesar Rp3.098.200,00 pada Dinas Perumahan dan Kawasan Permukiman merupakan mutasi bertambah dari Dinas Lingkungan Hidup berupa 2 (dua) buah tanaman hias.

Pengurangan Aset tetap lainnya selama Tahun 2023 sebesar Rp2.632.353.916,00 antara lain berasal dari:

1. Reklasifikasi ke akun aset yang lain sebesar Rp989.230.001,00 dengan rincian sebagai berikut:

Dinas Pendidikan dan Kebudayaan	Rp	66.000.001,00
Dinas Kesehatan	Rp	275.200.000,00
Dinas Perumahan dan Kawasan Permukiman	Rp	30.525.000,00
Dinas Pemberdayaan Masyarakat, Perempuan, Perlindungan Anak, Pengendalian Penduduk dan Keluarga Berencana	Rp	49.617.000,00
Dinas Perhubungan	Rp	51.077.500,00
Dinas Komunikasi, Informatika, dan Statistik	Rp	76.687.500,00
Dinas Penanaman Modal dan Pelayanan Terpadu Satu Pintu	Rp	20.091.000,00
Dinas Perpustakaan dan Kearsipan	Rp	25.000.000,00
Sekretariat Daerah	Rp	81.865.200,00
Badan Pengelola Keuangan dan Aset Daerah	Rp	310.666.800,00
Badan Kepegawaian dan Pengembangan Sumber Daya Manusia	Rp	2.500.000,00
JUMLAH	Rp	989.230.001,00

Penjelasan sebagai berikut:

- a. Dinas Pendidikan dan Kebudayaan sebesar Rp66.000.001,00 berupa:
 - 1) Reklas ke Aset Tak Berwujud (ATB) senilai Rp3.750.000,00 berupa 2 (dua) *software*:
 - a) Website SDN Rejowinangun Selatan 2 senilai Rp750.000,00.
 - b) Website SMPN 8 Magelang senilai Rp3.000.000,00.
 - 2) Reklas ke Peralatan dan Mesin sejumlah 10 (sepuluh) barang senilai Rp62.250.001,00 pada SMPN 13 Magelang berupa:
 - a) 2 (dua) buah Laptop senilai Rp25.000.000,00
 - b) 1 (satu) unit PC senilai Rp12.000.000,00
 - c) 2 (dua) buah Acces Point senilai Rp2.000.000,00
 - d) 2 (dua) buah Printer senilai Rp7.000.001,00
 - e) 2 (dua) buah LCP Projector senilai Rp15.000.000,00
 - f) 1 (satu) buah Barcode Scanner senilai Rp1.250.000,00
- b. Dinas Kesehatan reklas ke Aset Tak Berwujud (ATB) sebesar Rp275.200.000,00 berupa Aplikasi SISFOMEDIKA di RSUD Budi Rahayu.
- c. Dinas Perumahan dan Kawasan Permukiman reklas ke Aset Tak Berwujud (ATB) sebesar Rp30.525.000,00 berupa *software* Halo Rusun.

- d. Dinas Pemberdayaan Masyarakat, Perempuan, Perlindungan Anak, Pengendalian Penduduk dan Keluarga Berencana reklas ke Aset Tak Berwujud (ATB) sebesar Rp49.617.000,00 berupa *website*.
 - e. Dinas Perhubungan reklas ke Aset Tak Berwujud (ATB) sebesar Rp51.077.500,00 berupa *software* angkutan Si Manja.
 - f. Dinas Komunikasi, Informatika, dan Statistik reklas ke Aset Tak Berwujud (ATB) sebesar Rp76.687.500,00 berupa pengembangan aplikasi Android Data Go.
 - g. Dinas Penanaman Modal dan Pelayanan Terpadu Satu Pintu reklas ke Aset Tak Berwujud (ATB) sebesar Rp20.091.000,00 berupa *software* SIM LKPM Usaha Mikro.
 - h. Dinas Perpustakaan dan Kearsipan reklas ke Aset Tak Berwujud (ATB) sebesar Rp25.000.000,00 berupa penambahan 1 (satu) buah buku digital pada aplikasi iMagelang.
 - i. Sekretariat Daerah reklas ke Aset Tak Berwujud (ATB) sebesar Rp81.865.200,00 berupa:
 - 1) Pengembangan *software* Simtem Informasi Dashboard PBJ senilai Rp49.950.000,00
 - 2) Pengembangan *software* penambahan fitur SIMBANGDA senilai Rp20.000.000,00
 - 3) Pengembangan *software website* Humas senilai Rp11.915.200,00.
 - j. Badan Pengelola Keuangan dan Aset Daerah reklas ke Aset Tak Berwujud (ATB) sebesar Rp310.666.800,00 berupa:
 - 1) *Software e-pajak* senilai Rp89.022.000,00
 - 2) Pemeliharaan Sim Aset senilai Rp19.980.000,00
 - 3) Pemeliharaan Sim PBB P2 senilai Rp49.395.000,00
 - 4) Pemeliharaan Aplikasi Digital Peta senilai Rp91.441.800,00
 - 5) Pemeliharaan Aplikasi Si Retro Retribusi Tab Pasar senilai Rp30.414.000,00
 - 6) Pemeliharaan Aplikasi ESPTPD/Simpad senilai Rp30.414.000,00
 - k. Badan Kepegawaian dan Pengembangan Sumber Daya Manusia reklas ke Aset Tak Berwujud (ATB) sebesar Rp2.500.000,00 berupa pemeliharaan *software* Lakone.
2. Mutasi Antar OPD sebesar Rp3.098.200,00 terdapat di Dinas Lingkungan Hidup dengan rincian mutasi berkurang ke Dinas Perumahan dan Kawasan Permukiman berupa 2 (dua) buah tanaman hias.
 3. Reklasifikasi ke Aset Rusak Berat/Usang sebesar Rp19.343.615,00 di Dinas Lingkungan Hidup terdapat mutasi berkurang ke Aset Rusak Berat/Usang (ditebang) berupa:
 - a. 5 (lima) buah pohon terdampak pembangunan *shelter* Ngesengan senilai Rp9.748.750,00
 - b. 71 (tujuh puluh satu) pohon terdampak adanya penataan Jalan Barito II senilai Rp9.594.865,00,

4. Reklasifikasi ke Ekstrakomptabel sebesar Rp1.620.682.100,00 dengan rincian sebagai berikut:

- a. Dinas Pendidikan dan Kebudayaan sebesar Rp1.610.015.800,00 berupa buku untuk sekolah sebanyak 44.517 buku.
- b. Dinas Perpustakaan dan Kearsipan sebesar Rp10.666.300,00 berupa 122 buku.

Adapun rincian saldo Aset Tetap Lainnya pada masing-masing OPD per 31 Desember 2023 dan 2022 tersaji pada **Lampiran 35**.

5.3.1.c.6) Konstruksi Dalam Pengerjaan	2023 (Rp)	2022 (Rp)
	10.974.813.140,00	10.600.737.744,00

Konstruksi Dalam Pengerjaan Tahun 2023 sebesar Rp10.974.813.140,00 selama satu tahun terdapat penambahan Rp1.916.880.715,00 dan juga pengurangan sebesar Rp1.542.805.319,00 sehingga terjadi kenaikan senilai Rp374.075.396,00 pada KDP.

Apabila dibandingkan dengan Kontruksi Dalam Pengerjaan pada Tahun 2022 sebesar Rp10.600.737.744,00 terdapat penambahan dan pengurangan sebagai berikut:

Tambah kurang Konstruksi Dalam Pengerjaan adalah sebagai berikut:

Konstruksi Dalam Pengerjaan		
Saldo Awal 2023	Rp	10.600.737.744,00
Penambahan:		
Reklas Dari Belanja Modal akun aset tetap yang lain	Rp	1.916.880.715,00
Jumlah Penambahan Tahun 2023	Rp	1.916.880.715,00
Pengurangan:		
Reklasifikasi ke akun aset yang lain	Rp	1.542.805.319,00
Jumlah Pengurangan Tahun 2023	Rp	1.542.805.319,00
Saldo Akhir Tahun 2023	Rp	10.974.813.140,00

Penambahan Konstruksi Dalam Pengerjaan Tahun 2023 sebesar Rp1.916.880.715,00, berupa reklas dari akun aset tetap yang lain dengan rincian sebagai berikut:

1. Dinas Kesehatan senilai Rp937.212.500,00 berupa:
 - a. Reklas dari Gedung dan Bangunan berupa DED bangsal rawat inap 8 lantai RSUD Tidar senilai Rp440.000.000,00.
 - b. Reklas dari Gedung dan Bangunan berupa Studi Kelayakan Pembangunan Gedung Rawat Inap RSUD Tidar senilai Rp64.990.500,00

- c. Reklas Dari Peralatan dan Mesin berupa Hepafilter Sterilisator di RSU Tidar senilai Rp432.222.000,00.
2. Dinas Pekerjaan Umum dan Penataan Ruang senilai Rp946.292.215,00 berupa:
 - a. Reklas dari Gedung dan Bangunan berupa TPST Bojong senilai Rp644.906.000,00
 - b. Reklas dari Gedung dan Bangunan berupa DED Gedung Pemerintah Kota Rp199.060.715,00
 - c. Reklas dari Jalan, Irigasi dan Jaringan berupa DED Jalan Kalibening 3 senilai Rp102.325.500,00.
3. Dinas Perumahan dan Kawasan Permukiman senilai Rp20.500.000,00 berupa 3 (tiga) buah perencanaan gorong-gorong yang terdiri dari:
 - a. Perencanaan Saluran Drainase/Gorong-gorong lokasi di RW. 4 Kelurahan Gelangan senilai Rp3.259.000,00
 - b. Perencanaan Saluran Drainase/Gorong-gorong lokasi di RW. 8 Kelurahan Gelangan senilai Rp10.113.000,00.
 - c. Perencanaan Saluran Drainase/Gorong-gorong lokasi di RW. 10 Kelurahan Gelangan senilai Rp7.128.000,00.
4. Dinas Perindustrian dan Perdagangan senilai Rp12.876.000,00 berupa Perencanaan *Shelter* Armada Estate.

Pengurangan Konstruksi Dalam Pengerjaan Tahun 2023 sebesar Rp1.542.805.319,00, berupa reklas ke akun aset yang lain dengan rincian sebagai berikut:

1. Dinas Kesehatan reklas ke Gedung dan Bangunan senilai Rp8.469.000,00 berupa DED Tahun 2022 Rehab Pustu Rejowinangun Selatan.
2. Dinas Pekerjaan Umum dan Penataan Ruang reklas ke Gedung dan Bangunan dan Jalan, Irigasi dan Jaringan sebesar Rp178.548.000,00 terdiri dari:
 - a. Reklas ke Gedung dan Bangunan senilai Rp80.172.000,00 berupa DED Tahun 2022 *Shelter* Ngesengan.
 - b. Reklas ke Jalan, Irigasi dan Jaringan senilai Rp98.376.000,00 dengan perincian sebagai berikut:
 - 1) DED Tahun 2018 Jalan Beringin 2 senilai Rp30.000.000,00
 - 2) DED Tahun 2022 Gumuk Sepiring senilai Rp68.376.000,00
3. Dinas Pemberdayaan Masyarakat, Perempuan, Perlindungan Anak, Pengendalian Penduduk dan Keluarga Berencana reklas ke Gedung dan Bangunan senilai Rp53.613.000,00 berupa DED Tahun 2022 Gedung Balai KB Magelang Tengah.
4. Dinas Kepemudaan, Olahraga, dan Pariwisata sebesar Rp1.302.175.319,00 berupa:
 - a. Reklas ke Gedung dan Bangunan senilai Rp949.956.451,00 dengan perincian sebagai berikut:
 - 1) DED Gardu Pandang Tahun 2017 senilai Rp49.614.000,00
 - 2) Pembangunan Gardu Pandang Tahun 2018 senilai Rp542.275.706,00

- 3) Pembangunan toilet di kawasan Gardu Pandang Tahun 2018 senilai Rp203.391.124,00
 - 4) Review DED Gardu Pandang Tahun 2022 senilai Rp49.284.000,00
 - 5) Pembangunan pagar Gunung Tidar Tahun 2018 senilai Rp105.391.621,00
- b. Reklas ke Jalan, Irigasi dan Jaringan senilai Rp352.218.868,00 berupa Jalan Setapak Gunung Tidar.

Adapun rincian Konstruksi Dalam Pengerjaan pada masing-masing OPD per 31 Desember 2023 dan 2022 tersaji pada **Lampiran 36**.

5.3.1.c.7) Akumulasi	2023 (Rp)	2022 (Rp)
Penyusutan	(1.719.223.757.993,79)	(1.588.087.131.783,85)

Akumulasi Penyusutan per 31 Desember 2022 sebesar Rp1.588.087.131.783,85. Apabila dibandingkan dengan Tahun 2023 sebesar Rp1.719.223.757.993,79 mengalami kenaikan sebesar Rp131.136.626.209,94.

Rincian lebih lanjut dapat dilihat pada tabel berikut:

Tabel 5.107 Saldo Akumulasi Penyusutan Aset Tetap Per 31 Desember 2023 dan 2022

No	Uraian	2023 (Rp)	2022 (Rp)
1	Peralatan dan Mesin	733.765.655.984,98	662.139.930.838,65
2	Gedung dan Bangunan	215.275.096.827,04	193.652.094.977,88
3	Jalan Irigasi dan Jaringan	769.194.109.581,77	731.461.834.867,32
4	Aset Tetap Lainnya	988.895.600,00	833.271.100,00
	Jumlah	1.719.223.757.993,79	1.588.087.131.783,85

Penyusutan Aset Tetap lainnya mulai Tahun 2019 diberlakukan untuk Aset Tetap Dalam Renovasi dan Alat Musik *Modern/Band* berdasarkan pada Peraturan Wali Kota Magelang Nomor 84 Tahun 2019 tentang Kebijakan Akuntansi Pemerintah Daerah.

Akumulasi Penyusutan		
Saldo Awal 2023	Rp	1.588.087.131.783,85
Penambahan:		
Mutasi Masuk	Rp	3.373.489.500,50
Koreksi Nilai Aset	Rp	2.232.929.910,00
Penyesuaian Akumulasi Penyusutan	Rp	48.053,38
Beban Penyusutan Tahun 2023	Rp	130.407.031.307,97
Reklasifikasi Aset	Rp	665.820.844,12
Jumlah Penambahan Tahun 2023	Rp	136.679.319.615,97

Pengurangan:		
Penyesuaian Akumulasi Penyusutan	Rp	0,06
Mutasi Keluar	Rp	3.373.489.500,50
Reklasifikasi ke Aset Lain-lain	Rp	1.576.568.870,34
Reklasifikasi Aset	Rp	592.635.035,13
Jumlah Pengurangan Tahun 2023	Rp	5.542.693.406,03
Saldo Akhir Tahun 2023	Rp	1.719.223.757.993,79

Penambahan Akumulasi Penyusutan Tahun 2023 sebesar Rp136.679.319.615,97 terdapat pada OPD berikut:

Dinas Pendidikan dan Kebudayaan	Rp	9.518.093.084,85
Dinas Kesehatan	Rp	54.450.399.339,60
Dinas Pekerjaan Umum dan Penataan Ruang	Rp	27.041.351.933,79
Dinas Perumahan dan Kawasan Pemukiman	Rp	10.767.712.588,47
Satuan Polisi Pamong Praja	Rp	563.087.422,32
Badan Kesatuan Bangsa dan Politik	Rp	70.179.352,88
Dinas Sosial	Rp	435.814.554,99
Dinas Tenaga Kerja	Rp	207.253.141,51
Dinas Lingkungan Hidup	Rp	3.945.998.340,44
Dinas Kependudukan dan Pencatatan Sipil	Rp	513.863.468,87
Dinas Pemberdayaan Masyarakat, Perempuan, Perlindungan Anak, Pengendalian Penduduk dan Keluarga Berencana	Rp	1.476.932.182,58
Dinas Perhubungan	Rp	3.383.720.830,86
Dinas Komunikasi, Informatika dan Statistik	Rp	1.201.414.362,57
Dinas Penanaman Modal dan Pelayanan Terpadu Satu Pintu	Rp	945.473.762,31
Dinas Kepemudaan, Olah Raga dan Pariwisata	Rp	7.015.537.564,39
Dinas Perpustakaan dan Kearsipan	Rp	539.653.811,50
Dinas Pertanian dan Pangan	Rp	762.113.136,39
Dinas Perindustrian dan Perdagangan	Rp	5.214.947.820,69
Sekretariat DPRD	Rp	773.066.938,51
Sekretariat Daerah	Rp	2.916.458.979,62
Kecamatan Magelang Selatan	Rp	642.827.985,83
Kecamatan Magelang Tengah	Rp	706.580.241,47
Kecamatan Magelang Utara	Rp	640.734.958,46

Inspektorat	Rp	464.050.080,44
Badan Perencanaan Pembangunan Daerah	Rp	368.339.948,65
Badan Pengelola Keuangan dan Aset Daerah	Rp	476.679.941,98
Badan Kepegawaian dan Pengembangan Sumber Daya Manusia	Rp	81.464.362,00
Badan Penanggulangan Bencana Daerah	Rp	456.193.723,28
PPKD	Rp	1.099.375.756,72
Jumlah Penambahan Tahun 2023	Rp	136.679.319.615,97

Pengurangan Akumulasi Penyusutan Tahun 2023 sebesar Rp5.542.693.406,03 terdapat pada OPD berikut:

Dinas Pendidikan dan Kebudayaan	Rp	308.901.500,00
Dinas Kesehatan	Rp	336.571.428,58
Dinas Pekerjaan Umum dan Penataan Ruang	Rp	3.310.232.708,60
Dinas Lingkungan Hidup	Rp	252.007.734,86
Dinas Kependudukan dan Pencatatan Sipil	Rp	0,01
Dinas Pemberdayaan Masyarakat, Perempuan, Perlindungan Anak, Pengendalian Penduduk dan Keluarga Berencana	Rp	344.572.667,00
Dinas Perhubungan	Rp	23.881.607,22
Dinas Penanaman Modal dan Pelayanan Terpadu Satu Pintu	Rp	49.100.000,00
Dinas Kepemudaan, Olah Raga dan Pariwisata	Rp	220.084.500,00
Dinas Perindustrian dan Perdagangan	Rp	2.084.000,00
Sekretariat Daerah	Rp	338.284.200,00
Kecamatan Magelang Selatan	Rp	120.980.333,00
Kecamatan Magelang Tengah	Rp	0,05
Badan Kepegawaian dan Pengembangan Sumber Daya Manusia	Rp	7.928.441,00
PPKD	Rp	228.064.285,71
Jumlah Penambahan Tahun 2023	Rp	5.542.693.406,03

Penambahan Akumulasi Penyusutan selama Tahun 2023 sebesar Rp136.679.319.615,97 antara lain berasal dari:

1. Mutasi Masuk Aset sebesar Rp3.373.489.500,50 terdapat di:

Dinas Pendidikan dan Kebudayaan	Rp	244.279.912,54
Dinas Kesehatan	Rp	256.714.285,71
Dinas Pekerjaan Umum dan Penataan Ruang	Rp	10.026.857,14

Dinas Perumahan dan Kawasan Pemukiman	Rp	78.642.255,60
Dinas Komunikasi, Informatika dan Statistik	Rp	18.000.000,00
Dinas Kepemudaan, Olah Raga dan Pariwisata	Rp	2.475.904.760,93
Kecamatan Magelang Selatan	Rp	39.857.142,86
Kecamatan Magelang Tengah	Rp	39.857.142,86
Kecamatan Magelang Utara	Rp	39.857.142,86
Badan Pengelola Keuangan dan Aset Daerah	Rp	170.350.000,00
Jumlah Mutasi Masuk Tahun 2023	Rp	3.373.489.500,50

Mutasi masuk ke masing-masing OPD dengan rincian sebagai berikut:

- a. Dinas Pendidikan dan Kebudayaan mendapat Mutasi Masuk dari Dinas Pekerjaan Umum dan Penataan Ruang dengan total Rp244.279.912,54 terdiri dari:
 - 1) Gedung dan Bangunan berupa Bangunan Gudang, Bangunan Gedung Tempat Pertemuan, Pos Jaga, dan Pagar yang berlokasi di Mantyasih sejumlah Rp204.423.360,00.
 - 2) Jalan dan Jaringan berupa Jaringan Transmisi dan Jalan Khusus yang berlokasi di Mantyasih sejumlah Rp39.856.552,54.
- b. Dinas Kesehatan mendapatkan Mutasi Masuk Peralatan dan Mesin dengan total Rp256.714.285,71 berasal dari:
 - 1) BPKAD berupa Alat Angkutan Mobil Ambulans Rp39.714.285,71.
 - 2) Puskesmas Magelang Utara berupa Alat Angkutan Sepeda Motor Rp7.000.000,00.
 - 3) RSUD Tidar berupa Alat Angkutan Mobil Sedan Vios Rp210.000.000,00.
- c. Dinas Pekerjaan Umum dan Penataan Ruang mendapat Mutasi Masuk Peralatan Mesin berupa Alat Pengangkut Sampah Viar dari Dinas Lingkungan Hidup sebesar Rp10.026.857,14
- d. Dinas Perumahan dan Kawasan Pemukiman mendapat Mutasi Masuk dari Dinas Lingkungan Hidup sejumlah Rp78.642.255,60, yang terdiri dari:
 - 1) Gedung dan Bangunan berupa Bangunan Gudang, Bangunan Garasi/Pool, Taman dan Pagar sebesar Rp42.119.360,00 yang berlokasi Jl. Pahlawan No. 44 Kota Magelang.
 - 2) Bangunan Air dan Jaringan sebesar Rp36.522.895,60 yang berlokasi Jl. Pahlawan No. 44 Kota Magelang.

- e. Dinas Komunikasi, Informatika dan Statistik mendapat Mutasi Masuk Gedung dan Bangunan berupa Bangunan Reklame/Baliho dari PPKD sebesar Rp18.000.000,00.
 - f. Dinas Kepemudaan, Olah Raga dan Pariwisata Mendapat Mutasi Masuk dari Dinas Pekerjaan Umum dan Penataan Ruang sebesar Rp2.475.904.760,93 yang terdiri dari:
 - 1) Peralatan dan Mesin sebesar Rp426.031.714,28.
 - 2) Gedung dan Bangunan sebesar Rp1.742.865.788,32.
 - 3) Jalan, Jaringan dan Irigasi sebesar Rp307.007.258,33.
 - g. Kecamatan mendapatkan Mutasi Masuk dari Dinas Kesehatan berupa Alat Angkutan Kendaraan Bermotor Roda Empat Toyota Veloz sebagai Kendaraan Siaga sebesar Rp119.571.428,58 dengan rincian sebagai berikut:
 - 1) Kecamatan Magelang Selatan mendapatkan Mutasi Masuk 1 (satu) Kendaraan Siaga sebesar Rp39.857.142,86.
 - 2) Kecamatan Magelang Tengah mendapatkan Mutasi Masuk 1 (satu) Kendaraan Siaga sebesar Rp39.857.142,86.
 - 3) Kecamatan Magelang Utara mendapatkan Mutasi Masuk 1 (satu) Kendaraan Siaga sebesar Rp39.857.142,86.
 - h. Badan Pengelola Keuangan dan Aset Daerah mendapatkan Mutasi Masuk Alat Angkutan Kendaraan Roda Empat Toyota Kijang dari PPKD sejumlah Rp170.350.000,00
2. Koreksi Nilai Aset sebesar Rp2.232.929.910,00 terdapat di Dinas Perindustrian dan Perdagangan.dengan rincian sebagai berikut:
 - a. Peralatan dan Mesin sebesar Rp14.570.000,00.
 - b. Gedung dan Bangunan sebesar Rp2.189.816.160,00.
 - c. Jalan, Jaringan dan Irigasi sebesar Rp28.543.750,00.
 3. Penyesuaian Akumulasi Penyusutan sebesar Rp48.053,38 dengan rincian sebagai berikut:

Kecamatan Magelang Selatan	Rp	48.053,33
Kecamatan Magelang Tengah	Rp	0,05
Jumlah Penyesuaian Akumulasi Penyusutan Tahun 2023	Rp	48.053,38

- Penyesuaian Akumulasi Penyusutan dengan rincian sebagai berikut:
- a. Kecamatan Magelang Selatan menyesuaikan akumulasi penyusutan Gedung dan Bangunan SIM Aset dikarenakan ada penghapusan sebagian sebesar Rp48.053,33.
 - b. Kecamatan Magelang Tengah menyesuaikan akumulasi penyusutan Peralatan dan Mesin sebesar Rp0,04 dan menyesuaikan akumulasi penyusutan Jalan, Jaringan, dan Irigasi sebesar Rp0,01 dengan SIM Aset.

4. Beban Penyusutan Tahun 2023 sebesar Rp130.407.031.307,97 dengan rincian sebagai berikut:

Dinas Pendidikan dan Kebudayaan	Rp	9.273.813.172,31
Dinas Kesehatan	Rp	54.193.685.053,89
Dinas Pekerjaan Umum dan Penataan Ruang	Rp	26.368.216.982,53
Dinas Perumahan dan Kawasan Pemukiman	Rp	10.689.070.332,87
Satuan Polisi Pamong Praja	Rp	563.087.422,32
Badan Kesatuan Bangsa dan Politik	Rp	70.179.352,88
Dinas Sosial	Rp	435.814.554,99
Dinas Tenaga Kerja	Rp	207.253.141,51
Dinas Lingkungan Hidup	Rp	3.945.998.340,44
Dinas Kependudukan dan Pencatatan Sipil	Rp	513.863.468,87
Dinas Pemberdayaan Masyarakat, Perempuan, Perlindungan Anak, Pengendalian Penduduk dan Keluarga Berencana	Rp	1.476.932.182,58
Dinas Perhubungan	Rp	3.383.720.830,86
Dinas Komunikasi, Informatika dan Statistik	Rp	1.183.414.362,57
Dinas Penanaman Modal dan Pelayanan Terpadu Satu Pintu	Rp	945.473.762,31
Dinas Kepemudaan, Olah Raga dan Pariwisata	Rp	4.539.632.803,46
Dinas Perpustakaan dan Kearsipan	Rp	539.653.811,50
Dinas Pertanian dan Pangan	Rp	762.113.136,39
Dinas Perindustrian dan Perdagangan	Rp	2.979.933.910,69
Sekretariat DPRD	Rp	773.066.938,51
Sekretariat Daerah	Rp	2.916.458.979,62
Kecamatan Magelang Selatan	Rp	602.922.789,64
Kecamatan Magelang Tengah	Rp	666.723.098,56
Kecamatan Magelang Utara	Rp	600.877.815,60
Inspektorat	Rp	464.050.080,44
Badan Perencanaan Pembangunan Daerah	Rp	368.339.948,65
Badan Pengelola Keuangan dan Aset Daerah	Rp	306.329.941,98
Badan Kepegawaian dan Pengembangan Sumber Daya Manusia	Rp	80.835.612,00
Badan Penanggulangan Bencana Daerah	Rp	456.193.723,28
PPKD	Rp	1.099.375.756,72
Jumlah Beban Penyusutan Tahun 2023	Rp	130.407.031.307,97

5. Reklasifikasi Aset sebesar Rp665.820.844,12 dengan rincian sebagai berikut:

Dinas Perindustrian dan Perdagangan	Rp	2.084.000,00
Badan Kepegawaian dan Pengembangan Sumber Daya Manusia	Rp	628.750,00
Dinas Pekerjaan Umum dan Penataan Ruang	Rp	663.108.094,12
Jumlah Reklasifikasi Aset Tahun 2023	Rp	665.820.844,12

Reklasifikasi Aset sejumlah Rp665.820.844,12 berasal dari:

- Dinas Perindustrian dan Perdagangan terdiri dari Reklasifikasi Aset Peralatan dan Mesin sejumlah Rp2.084.000,00.
- Badan Kepegawaian dan Pengembangan Sumber Daya Manusia terdiri dari Reklasifikasi Aset Peralatan dan Mesin sejumlah Rp628.750,00.
- Dinas Pekerjaan Umum dan Penataan Ruang terdiri dari Reklasifikasi Aset Jalan, Jaringan dan Irigasi sebesar Rp663.108.094,12.

Pengurangan Akumulasi Penyusutan selama Tahun 2023 sebesar Rp5.542.693.406,03 antara lain berasal dari:

- Penyesuaian Akumulasi penyusutan sebesar Rp0,06 dengan rincian sebagai berikut:

Dinas Kependudukan dan Pencatatan Sipil	Rp	0,01
Kecamatan Magelang Tengah	Rp	0,05
Jumlah Penyesuaian Akumulasi Penyusutan Tahun 2023	Rp	0,06

Pengurangan yang disebabkan adanya penyesuaian akumulasi penyusutan terdapat pada:

- Dinas Kependudukan dan Pencatatan Sipil menyesuaikan akumulasi penyusutan Gedung dan Bangunan sebesar Rp0,01 dengan SIM Aset.
 - Kecamatan Magelang Tengah menyesuaikan akumulasi penyusutan Gedung dan Bangunan sebesar Rp0,03 dan menyesuaikan akumulasi penyusutan Peralatan dan Mesin sebesar Rp0,02 dengan SIM Aset.
- Mutasi keluar sebesar Rp3.373.489.500,50 dengan rincian sebagai berikut :

Dinas Kesehatan	Rp	336.571.428,58
Dinas Pekerjaan Umum dan Penataan Ruang	Rp	2.720.184.673,47
Dinas Lingkungan Hidup	Rp	88.669.112,74
PPKD	Rp	228.064.285,71
Jumlah Mutasi Keluar Tahun 2023	Rp	3.373.489.500,50

Mutasi keluar ke masing-masing OPD dengan rincian sebagai berikut:

- a. Puskesmas Magelang Utara melakukan Mutasi Keluar ke Dinas Kesehatan berupa Alat Angkutan Sepeda Motor Rp7.000.000,00.
 - b. RSUD Tidar melakukan Mutasi Keluar ke Dinas Kesehatan berupa Alat Angkutan Mobil Sedan Vios Rp210.000.000,00
 - c. Dinas Kesehatan melakukan Mutasi Keluar ke Kecamatan Magelang Selatan, Kecamatan Magelang Tengah dan Kecamatan Magelang Utara masing-masing berupa Alat Angkutan Kendaraan Bermotor Roda Empat Toyota Veloz sebagai Kendaraan Siaga dengan total nilai sebesar Rp119.571.428,58.
 - d. Dinas Pekerjaan Umum dan Penataan Ruang melakukan Mutasi Keluar sejumlah Rp2.720.184.673,47 dengan tujuan sebagai berikut:
 - 1) Dinas Pendidikan dan Kebudayaan sejumlah Rp244.279.912,54 yang terdiri dari Gedung dan Bangunan sebesar Rp204.423.360,00 dan Jalan/Jaringan sebesar Rp39.856.552,54.
 - 2) Dinas Kepemudaan, Olah Raga dan Pariwisata sejumlah Rp2.475.904.760,93 yang terdiri dari Peralatan dan Mesin sebesar Rp426.031.714,28; Gedung dan Bangunan sebesar Rp1.742.865.788,32 dan Jalan, Jaringan dan Irigasi sebesar Rp307.007.258,33.
 - e. Dinas Lingkungan Hidup melakukan Mutasi Keluar sejumlah Rp88.669.112,74 dengan tujuan sebagai berikut:
 - 1) Dinas Pekerjaan Umum dan Penataan Ruang berupa Alat Pengangkut Sampah Viar sebesar Rp10.026.857,14.
 - 2) Dinas Perumahan dan Kawasan Pemukiman sejumlah Rp78.642.255,60; yang terdiri dari Gedung dan Bangunan sebesar Rp42.119.360,00 dan Bangunan Air dan Jaringan sebesar Rp36.522.895,60.
 - f. PPKD melakukan Mutasi Keluar sejumlah Rp228.064.285,71 dengan tujuan sebagai berikut:
 - 1) Dinas Kesehatan berupa Alat Angkutan Mobil Ambulans Rp39.714.285,71.
 - 2) Dinas Komunikasi, Informatika dan Statistik Bangunan Reklame/Baliho sebesar Rp18.000.000,00.
 - 3) Badan Pengelola Keuangan dan Aset Daerah berupa Alat Angkutan Kendaraan Roda Empat Toyota Kijang sebesar Rp170.350.000,00
3. Reklasifikasi ke Aset Rusak Berat/Usang sebesar Rp1.576.568.870,34 dengan rincian sebagai berikut :

Dinas Pendidikan dan Kebudayaan	Rp	308.901.500,00
Dinas Lingkungan Hidup	Rp	163.338.622,12
Dinas Pemberdayaan Masyarakat, Perempuan, Perlindungan Anak, Pengendalian Penduduk dan Keluarga Berencana	Rp	344.572.667,00
Dinas Perhubungan	Rp	23.881.607,22
Dinas Penanaman Modal dan Pelayanan Terpadu Satu Pintu	Rp	49.100.000,00
Dinas Kepemudaan, Olah Raga dan Pariwisata	Rp	220.084.500,00
Sekretariat Daerah	Rp	338.284.200,00
Kecamatan Magelang Selatan	Rp	120.980.333,00
Badan Kepegawaian dan Pengembangan Sumber Daya Manusia	Rp	7.425.441,00
Jumlah Reklasifikasi ke Aset Lainnya Tahun 2023	Rp	1.576.568.870,34

4. Reklasifikasi Aset sebesar Rp592.635.035,13 dengan rincian sebagai berikut:

Dinas Perindustrian dan Perdagangan	Rp	2.084.000,00
Badan Kepegawaian dan Pengembangan Sumber Daya Manusia	Rp	503.000,00
Dinas Pekerjaan Umum dan Penataan Ruang	Rp	590.048.035,13
Jumlah Reklasifikasi Aset Tahun 2023	Rp	592.635.035,13

Berikut ini rincian saldo Akumulasi Penyusutan per OPD:

Tabel 5.108 Saldo Akumulasi Penyusutan per 31 Desember 2023 dan 2022

No.	Nama OPD	2023 (Rp)	2022 (Rp)
1	Dinas Pendidikan dan Kebudayaan	131.089.265.028,68	121.880.073.443,83
2	Dinas Kesehatan	442.932.006.374,95	388.818.178.463,93
3	Dinas Pekerjaan Umum dan Penataan Ruang	633.022.567.141,81	609.291.447.916,62
4	Dinas Perumahan dan Kawasan Pemukiman	118.041.639.192,74	107.273.926.604,27
5	Satuan Polisi Pamong Praja	12.783.579.429,27	12.220.492.006,95
6	Badan Kesatuan Bangsa dan Politik	2.189.769.132,11	2.119.589.779,23
7	Dinas Sosial	3.062.600.132,02	2.626.785.577,03
8	Dinas Tenaga Kerja	4.777.045.348,55	4.569.792.207,04
9	Dinas Lingkungan Hidup	48.027.097.486,30	44.333.106.880,72
10	Dinas Kependudukan dan Pencatatan Sipil	5.923.297.148,86	5.409.433.680,00
11	Dinas Pemberdayaan Masyarakat, Perempuan, Perlindungan Anak, Pengendalian Penduduk dan Keluarga Berencana	9.619.470.508,54	8.487.110.992,96
12	Dinas Perhubungan	33.177.312.969,01	29.817.473.745,37
13	Dinas Komunikasi, Informatika dan Statistik	20.293.365.045,91	19.091.950.683,34
14	Dinas Penanaman Modal dan Pelayanan Terpadu Satu Pintu	6.083.046.269,43	5.186.672.507,12

No.	Nama OPD	2023 (Rp)	2022 (Rp)
15	Dinas Kepemudaan, Olah Raga dan Pariwisata	45.800.746.740,37	39.005.293.675,98
16	Dinas Perpustakaan dan Kearsipan	10.046.912.956,32	9.507.259.144,82
17	Dinas Pertanian dan Pangan	15.227.263.887,15	14.465.150.750,76
18	Dinas Perindustrian dan Perdagangan	41.113.769.803,95	35.900.905.983,26
19	Sekretariat Daerah	44.064.807.314,83	41.486.632.535,21
20	Sekretariat DPRD	14.702.862.275,23	13.929.795.336,72
21	Kecamatan Magelang Selatan	11.509.368.546,40	10.987.520.893,57
22	Kecamatan Magelang Tengah	11.761.432.337,82	11.054.852.096,40
23	Kecamatan Magelang Utara	10.404.722.008,86	9.763.987.050,40
24	Inspektorat	4.238.529.283,18	3.774.479.202,74
25	Badan Perencanaan Pembangunan Daerah	5.014.229.631,79	4.645.889.683,14
26	Badan Pengelola Keuangan dan Aset Daerah	9.128.473.538,90	8.651.793.596,92
27	PPKD	20.369.092.075,23	19.497.780.604,22
28	Badan Kepegawaian dan Pengembangan Sumber Daya Manusia	2.817.748.393,00	2.744.212.472,00
29	Badan Penanggulangan Bencana Daerah	2.001.737.992,58	1.545.544.269,30
30	Badan Penelitian dan Pengembangan	0,00	0,00
	Jumlah Akumulasi Penyusutan	1.719.223.757.993,79	1.588.087.131.783,85

Pernyataan Standar Akuntansi Pemerintah (PSAP) Berbasis AkruaI Nomor 17 Properti Investasi yang menyatakan bahwa Properti Investasi adalah properti untuk menghasilkan pendapatan sewa atau untuk meningkatkan nilai aset atau keduanya, dan tidak untuk:

- a. Digunakan dalam kegiatan pemerintahan, dimanfaatkan oleh masyarakat umum, dalam produksi atau penyediaan barang atau jasa untuk tujuan administratif; atau
- b. Dijual dan/atau diserahkan dalam rangka pelayanan kepada masyarakat.

Akun Properti Investasi disajikan dalam klasifikasi Aset Non Lancar yang terpisah dari kelompok Aset Tetap dan Aset Lainnya. Pemerintah Kota Magelang telah melakukan identifikasi rincian aset berupa tanah yang disewa oleh pihak lain namun belum menyajikan akun Properti Investasi.

Pemerintah Kota Magelang telah menetapkan Peraturan Wali Kota Nomor 69 tanggal 28 Desember 2023 tentang Perubahan Kedua atas Peraturan Wali Kota Nomor 83 Tahun 2019 yang di dalamnya terdapat lampiran Kebijakan Akuntansi Properti Investasi.

	<u>2023 (Rp)</u>	<u>2022 (Rp)</u>
5.3.1.d. Dana Cadangan	63.867.304.266,00	38.500.000.000,00

Saldo Dana Cadangan Tahun 2023 adalah sebesar Rp63.867.304.266,00. Apabila dibandingkan dengan saldo Tahun 2022 sebesar Rp38.500.000.000,00 terdapat kenaikan sebesar Rp25.367.304.266,00 atau sebesar Rp65,89%. Saldo sebesar Rp63.867.304.266,00 terdiri dari Dana Cadangan Pembangunan Gedung Balai Kota Magelang sebesar Rp46.000.000.000,00; Dana Cadangan

Pemilihan Wali Kota dan Wakil Wali Kota Magelang sebesar Rp15.431.686.400,00 dan Bunga Deposito sebesar Rp2.435.617.866,00. Dana Cadangan yang dimiliki Pemerintah Kota Magelang per 31 Desember 2023 adalah sebagai berikut:

Tabel 5.109 Rincian Dana Cadangan Pemerintah Kota Magelang Tahun 2023

No.	Nomor SK	Bilyet	Nominal (Rp)	Penggunaan
1.	900/346/112 tanggal 14 Desember 2022	A310896	10.000.000.000,00	Dana Cadangan Pemilihan Wali Kota dan Wakil Wali Kota Magelang
2.	900/345/112 tanggal 14 Desember 2022	A310895	28.500.000.000,00	Dana Cadangan Pembangunan Gedung Balai Kota Magelang
3.	900/031/112 tanggal 20 Januari 2023	A320569	5.000.000.000,00	Dana Cadangan Pemilihan Wali Kota dan Wakil Wali Kota Magelang
4.	900/032/112 tanggal 20 Januari 2023	A320489	5.000.000.000,00	Dana Cadangan Pembangunan Gedung Balai Kota Magelang
5.	900/282/112 tanggal 19 Oktober 2023	A320570	12.500.000.000,00	Dana Cadangan Pembangunan Gedung Balai Kota Magelang
6.	900/031/112 tanggal 20 Januari 2023	A320579	431.686.400,00	Dana Cadangan Pemilihan Wali Kota dan Wakil Wali Kota Magelang
7.			2.435.617.866,00	Bunga Deposito Tahun 2023
	Jumlah Dana Cadangan Per 31 Desember 2023		63.867.304.266,00	

Penambahan dan Pengurangan Dana Cadangan Tahun 2023 sebagai berikut:

Dana Cadangan		
Saldo Awal 2023	Rp	38.500.000.000,00
Penambahan sebesar Rp30.367.304.266,00 dengan rincian:		
Pembentukan Dana Cadangan	Rp	27.931.686.400,00
Bunga Deposito	Rp	2.435.617.866,00
Jumlah Penambahan Tahun 2023	Rp	30.367.304.266,00
Pengurangan sebesar Rp5.000.000.000,00 dengan rincian:		
Pencairan Dana Cadangan	Rp	5.000.000.000,00
Jumlah Pengurangan Tahun 2023	Rp	5.000.000.000,00
Saldo Akhir Tahun 2023	Rp	63.867.304.266,00

Pengurangan Dana Cadangan sebesar Rp5.000.000.000,00 untuk dihibahkan ke Bawaslu sebesar Rp4.568.313.600,00 sesuai pengajuan pencairan. Deposito pada bilyet Nomor A320490 sebesar Rp5.000.000.000,00 dicairkan seluruhnya. Sisa setelah dihibahkan ke Bawaslu sebesar Rp431.686.400,00 (Rp5.000.000.000,00 - Rp4.568.313.600,00) dimasukkan kembali menjadi deposito dana cadangan dengan bilyet Nomor A320579.

5.3.1.e. Aset Lainnya	2023 (Rp)	2022 (Rp)
	94.056.179.939,80	95.616.529.400,34

Aset Lainnya Tahun 2023 adalah sebesar Rp94.056.179.939,80 yang meliputi tagihan jangka panjang, kemitraan dengan pihak ketiga, aset tidak berwujud dan aset lain-lain. Apabila dibandingkan dengan Aset Lainnya pada tahun 2022 sebesar Rp95.616.529.400,34 terdapat penurunan sebesar Rp1.560.349.460,54. Rincian lebih lanjut dapat dilihat pada tabel berikut:

Tabel 5.110 Rincian Aset Lainnya per 31 Desember 2023

No	Akun	Saldo Awal 2023 (Rp)	Mutasi Tahun 2023		Saldo per 31 Des 2023 (Rp)
			Tambah (Rp)	Kurang (Rp)	
(1)	(2)	(3)	(4)	(5)	(6)=(3)+(4)-(5)
1	Tagihan Jangka Panjang	2.425.036.400,00	0,00	224.025.664,00	2.201.010.736,00
2	Kemitraan dengan Pihak Ketiga	29.764.909.000,00	0,00	3.669.250.000,00	26.095.659.000,00
3	Aset tidak berwujud	14.787.000.449,00	2.531.546.300,00	25.000.000,00	17.293.546.749,00
4	Amortisasi	(10.813.910.368,23)	(2.147.582.565,79)	0,00	(12.961.492.934,02)
5	Aset Lain-Lain	126.786.541.339,00	7.516.000.715,00	8.907.727.815,00	125.394.814.239,00
6	Akumulasi Penyusutan Aset Lainnya	(67.333.047.419,43)	(1.578.083.870,34)	(4.943.773.439,59)	(63.967.357.850,18)
	Jumlah	95.616.529.400,34	6.321.880.578,87	7.882.230.039,41	94.056.179.939,80

5.3.1.e. 1) Tagihan Jangka Panjang	2023 (Rp)	2022 (Rp)
	2.201.010.736,00	2.425.036.400,00

Tagihan Jangka Panjang sebesar Rp2.201.010.736,00 merupakan Tuntutan Ganti Rugi (TGR) kepada Pegawai, Pimpinan dan Anggota DPRD yang telah ditetapkan dengan Surat Ketetapan Tanggung Jawab Mutlak (SKTJM) berdasarkan Keputusan Wali Kota Magelang Nomor 02/TP-TGR/123 Tahun 2008 tanggal 6 Februari 2008. Tuntutan ganti rugi kepada Pimpinan dan Anggota DPRD Kota Magelang Tahun 2004, 2005, dan 2006 sebesar Rp2.201.010.736,00.

Berikut ini mutasi Tagihan Jangka Panjang selama tahun 2023:

Saldo Awal	Rp	2.425.036.400,00
Pengurangan		
Pelunasan TGR Bendahara DLH	Rp	224.025.664,00
Saldo Akhir	Rp	2.201.010.736,00

Pengurangan Tagihan Jangka Panjang tahun 2023 merupakan pembayaran atas Piutang TGR berdasarkan SKTJM tanggal 17 April 2023 atas temuan belanja yang tidak dapat dipertanggungjawabkan pada Dinas Lingkungan Hidup sebesar Rp224.025.664,00 dengan rincian sebagai berikut:

Terdapat STS dari Bank Jateng pada tanggal 26 April 2023 sebesar Rp147.025.664,00 a.n Lesiana dan STS tanggal 15 Juni 2023 sebesar Rp77.000.000,00 a.n Riyawan.

5.3.1.e. 2) Kemitraan dengan Pihak Ketiga	2023 (Rp)	2022 (Rp)
	26.095.659.000,00	29.764.909.000,00

Kemitraan adalah perjanjian antara Pemerintah Kota Magelang dengan pihak ketiga yang mempunyai komitmen untuk melaksanakan kegiatan yang dikendalikan bersama dengan menggunakan aset dan/atau hak usaha yang dimiliki.

Saldo Kemitraan dengan Pihak Ketiga Tahun 2023 sebesar Rp26.095.659.000,00. Apabila dibandingkan dengan saldo Tahun 2022 sebesar Rp29.764.909.000,00 terjadi penurunan sebesar Rp3.669.250.000,00 atau sebesar 12,33%.

1. Aset Kemitraan di Dinas Perindustrian dan Perdagangan sebesar Rp12.468.000.000,00, terdiri dari:

- a. Sebidang Tanah di Kel. Tidar Selatan dengan sertifikat Hak Pengelolaan (HPI) Nomor 5 seluas 16.870 m² atas nama Pemerintah Kota Magelang, dengan total nilai tanah tercatat dalam KIB dan Neraca sebesar Rp4.038.750.000,00 berdasarkan nilai tanah pada Daftar Barang Milik Daerah yang dimanfaatkan dalam Kerjasama Kemitraan Pembangunan Pasar Gotong Royong. Pasar Gotong Royong dibangun dengan pola kemitraan melalui mekanisme kerja sama Bangun Serah Guna oleh PT Yoga Guna Sakti yang berkedudukan di Jalan Diponegoro 109 Rogojampi Banyuwangi Jawa Timur selama 20 Tahun (yang akan berakhir pada tanggal 22 Juli 2028) yang dituangkan dengan Perjanjian Kerjasama antara Pemerintah Kota Magelang dengan PT Yoga Guna Sakti Nomor 12 Tahun 2007 - Nomor 10/YGS/II/2007 tanggal 22 Februari 2007 tentang Pekerjaan Pembangunan Pasar Gotong Royong Kota Magelang. Selanjutnya diubah dengan Perjanjian Kerjasama Nomor 43 Tahun 2007 - Nomor 017/PP/YGS/XII/2007 tanggal 3 Desember 2007 dan terakhir diubah dengan Perjanjian Kerjasama Nomor 12 Tahun 2010 - Nomor 019/PP/YGS/VIII/2010 tanggal 27 Agustus 2010. Berdasarkan perubahan kedua Perjanjian Kerjasama Antara Pemerintah Kota Magelang dengan PT Yoga Guna Sakti tentang Pekerjaan Pembangunan Pasar Gotong Royong Kota Magelang Nomor 12 Tahun 2010 dan Nomor 019/PP/YGS/VIII/2010 tanggal 27 Agustus 2010, pada Pasal 1 ayat (2) disebutkan bahwa Pihak Kedua (PT Yoga Guna Sakti) setelah selesai membangun Pasar Gotong Royong tersebut berkewajiban menyerahkan hasil pekerjaan kepada Pihak Pertama selanjutnya Pihak Kedua memperoleh pembayaran dengan hak menjual kios/los Pasar Gotong Royong kepada para pedagang dengan status HGB Nomor 00003 (berdiri diatas HPI Nomor 5/Tidar Selatan) dengan jangka waktu 20 (dua puluh) tahun yang berakhir pada tanggal 22

Juli 2028 dan setelah jangka waktu 20 (dua puluh) tahun berakhir, tanah dan bangunan kios/los menjadi hak Pihak Pertama (Pemerintah Kota Magelang).

Dalam perjanjian tersebut pada Pasal 13B ayat (1) juga disebutkan bahwa Pihak Kedua (investor) mempunyai kewajiban memberikan kompensasi kepada Pihak Pertama (Pemerintah Kota Magelang) sejumlah Rp1.724.217.000,00 berupa penggantian sewa pemakaian kios dan los selama tiga tahun (tahun 2004 s.d. 2006) sebesar Rp514.875.000,00, pemutihan biaya balik nama kios dan los sebesar Rp24.065.000,00 dan kewajiban bayar denda keterlambatan sebesar Rp737.400.000,00 dan membayar IMB sebesar Rp447.877.000,00.

- b. Sebidang Tanah di Kelurahan Wates (dulu masuk Kelurahan Potrobangsari) dengan sertifikat Hak Pengelolaan (HPI) Nomor 3 seluas 5.645 m² atas nama Pemerintah Kota Magelang, dengan total nilai sebesar Rp3.669.250.000,00 berdasarkan nilai tanah pada Daftar Barang Milik Daerah yang dimanfaatkan untuk kerjasama Kontrak Bagi Tempat Usaha (Pasar Kebonpolo). Pasar Kebonpolo dibangun oleh PT Karsa Bayu Bangun Perkasa yang berkedudukan di Jakarta dengan bentuk kerjasama Kontrak Bagi Tempat Usaha dengan jangka waktu 20 tahun berdasarkan akta Perjanjian Kerjasama antara Pemerintah Kota Magelang dengan PT Karsa Bayu Bangun Persada Nomor 18 tanggal 12 Desember 2001. Pihak Kedua sesuai akta perjanjian kerjasama menyertakan modal sebesar Rp4.849.443.000,00 dalam bentuk biaya persiapan dan biaya pembangunan los dan kios Pasar Kebonpolo.

Berdasarkan Akta Perjanjian Kerjasama Antara Pemerintah Kota Magelang (selaku Pihak Pertama) dengan PT Karsa Bayu Bangun Perkasa (selaku Pihak Kedua) Nomor 18 tanggal 12 Desember 2001 yang dibuat oleh H. Yanti Susanti Tan, S.H, Notaris di Magelang, disebutkan pada Pasal 3:

- 1) Bahwa atas penyertaan modal Pihak Kedua, Pihak Kedua memperoleh Hak Guna Bangunan (HGB) atas nama Pihak Kedua, dimana Hak Guna Bangunan tersebut diatas Hak Pengelolaan (HPI) Pemerintah Kota Magelang dalam jangka waktu 20 (dua puluh) tahun untuk bangunan Los, Kios dan bangunan penunjang terhitung sejak didaftarkannya Surat Keputusan tentang Pemberian Hak Guna Bangunan (HGB) tersebut di Kantor Pertanahan Kota Magelang;
- 2) Selanjutnya pada masa berlaku Hak Guna Bangunan yang diperoleh Pihak Kedua atau berasal dari perolehan hak dari Pihak Pertama adalah tidak dapat diperpanjang atau dimohonkan hak lain;
- 3) Bilamana hak yang diperoleh Pihak Kedua telah berakhir, maka seluruh kepemilikan dan penguasaan tanah, gedung serta

fasilitas penunjang Pasar Kebonpolo seluruhnya beralih pada Pihak Pertama tanpa syarat apapun dan tanpa ada penyerahan dari Pihak Kedua dan penguasaan tanah kembali ke status semula dengan Hak Pengelolaan atas nama Pemerintah Kota Magelang.

Atas aset tersebut telah berakhir kerja sama kemitraan kontrak bagi tempat usaha pada tanggal 7 November 2022 namun belum diserahkan ke Pemerintah Kota Magelang berupa gedung dan fasilitas umum pasar Kebonpolo.

- c. Sebidang Tanah Pasar Rejowinangun, sebagian dari sertifikat Hak Pengelolaan (HPL) Nomor 2 seluas 4.760 m² (dari total luas 21.560 m²) atas nama Pemerintah Kota Magelang dengan total nilai tercatat di KIB dan Neraca sebesar Rp4.760.000.000,00 berdasarkan nilai tanah pada Daftar Barang Milik Daerah yang dimanfaatkan untuk kerjasama Bangun Guna Serah Pasar Rejowinangun (sebagian).

Biaya Pembangunan Pasar Rejowinangun berupa toko, kios, sarana dan prasarana di lingkungan Pasar Rejowinangun senilai Rp29.002.840.000,00.

Pasar Rejowinangun dibangun oleh PT Putra Wahid Pratama bertempat tinggal di jalan Jendral Sudirman 97 Salatiga, PT Kuntjup berkedudukan di Salatiga, KSO berdasarkan perjanjian kerjasama antara Pemerintah Kota Magelang dengan PT Putra Wahid Pratama-PT Kuntjup, KSO Nomor 15 Tahun 2011 tanggal 8 Agustus 2011, Nomor 21/PWPK/VIII/2011 selanjutnya diubah dengan Perjanjian Kerjasama Nomor 04 Tahun 2012, Nomor 36/PWPK/V/2012 tanggal 8 Mei 2012 dan terakhir diubah Nomor 13.1 Tahun 2012, Nomor 58/PWPK/IX/2012 tentang Perubahan Kedua atas Perjanjian Kerjasama Pembangunan Pasar Rejowinangun tanggal 24 September 2012. Perjanjian tersebut diperbaharui dengan Perjanjian kerjasama nomor 5 Tahun 2013, Nomor 72/PWPK/V/2013 tanggal 3 Mei 2013 tentang Perjanjian kerjasama ketiga.

Jangka waktu perjanjian kerjasama selama 30 tahun (berakhir tahun 2043). Dalam perjanjian kerjasama Pasar Rejowinangun tersebut, Pihak Kedua diberikan Hak Guna Bangunan (HGB) atas nama Pihak Kedua selama 30 tahun di atas Hak Pengelolaan (HPL) atas nama Pemerintah Kota Magelang. Selanjutnya dari Hak Guna Bangunan (HGB) atas nama Pihak Kedua tersebut dilakukan pemecahan ke dalam beberapa HGB kios-kios yang dapat dijual haknya kepada pihak lain sebatas masa berlaku HGB 30 tahun sesuai dengan perjanjian. Apabila jangka waktu perjanjian berakhir maka hak atas tanah dan bangunan sepenuhnya menjadi hak Pemerintah Kota Magelang.

2. Aset Kemitraan di Badan Pengelola Keuangan dan Aset Daerah Kota Magelang sebagai Pengelola Barang sebesar Rp17.296.909.000,00, terdiri dari:
 - a. Berdasarkan Perjanjian Bangun Guna Serah antara Pemerintah Kota Magelang dengan PT Grha Karya Investama Nomor 07 Tahun 2020 Nomor 001/GKI-PKM/KON/VII/20 tanggal 21 Juli 2020 tentang Pemanfaatan Tanah Milik Pemerintah Kota Magelang Hak Pengelolaan Nomor 1.
Pemanfaatan Sebidang Tanah di Kelurahan Panjang dengan sertifikat Hak Pengelolaan (HPL) Nomor 1 seluas 4.750 m² atas nama Pemerintah Kota Magelang, dengan total nilai sebesar Rp15.954.750.000,00 (eks MT) berdasarkan nilai tanah pada Daftar Barang Milik Daerah.
 - b. Sebagian tanah seluas 411 m² yang merupakan bagian dari bidang Tanah Hak Pakai 00014/Kelurahan Tidar Utara Luas 471 m² atas nama Pemerintah Kota Magelang yang terletak di Jalan Beringin II Kelurahan Tidar Utara Kecamatan Magelang Selatan dengan total nilai tercatat di KIB dan Neraca sebesar Rp932.659.000,00. Pemanfaatan dengan bentuk sewa jangka waktu 3 (tiga) tahun dihitung mulai 14 September 2020 sampai dengan tanggal 14 September 2023 dengan besaran tarif sewa senilai Rp30.000.000,00 (tiga puluh juta rupiah) untuk jangka waktu 3 (tiga) tahun oleh PDAM Kota Magelang berdasarkan Surat Perjanjian Sewa Barang Milik Daerah antara Pemerintah Kota Magelang dengan Perusahaan Umum Daerah Air Minum Kota Magelang Nomor 030/414/440 dan Nomor 450/2376/34/2020 tanggal 14 September 2020.
 - c. Pemanfaatan barang milik daerah berupa tanah dan bangunan gedung dengan rincian sebidang tanah Hak Pakai Nomor 013/Kelurahan Kedungsari atas nama Pemerintah Kota Magelang dengan Luas ± 445 m² dengan nilai tercatat di KIB dan neraca untuk tanah senilai Rp333.750.000,00 dan bangunan senilai Rp75.750.000,00 yang terletak di Jalan Jenderal Ahmad Yani Nomor 420 Kelurahan Kedungsari Kecamatan Magelang Utara Kota Magelang.
Pemanfaatan dengan bentuk sewa jangka waktu 3 (tiga) tahun dihitung mulai tanggal 1 Januari 2020 sampai dengan 31 Desember 2022 dengan tarif sewa tanah dan bangunan sebesar Rp28.500.000,00 (dua puluh delapan juta lima ratus ribu rupiah) untuk Jangka waktu sewa 3 (tiga) tahun (2020, 2021, 2022).

Berikut ini penambahan dan pengurangan Kemitraan dengan Pihak Ketiga tahun 2023:

Tabel 5.111 Saldo Kemitraan dengan Pihak Ketiga Tahun 2022 dan 2023

No	Akun	Saldo Awal 2023 (Rp)	Mutasi Tahun 2023		Saldo per 31 Des 2023 (Rp)
			Tambah (Rp)	Kurang (Rp)	
(1)	(2)	(3)	(4)	(5)	(6)=(3)+(4)-(5)
1	Kemitraan dengan Pihak Ketiga	29.764.909.000,00	0,00	3.669.250.000,00	26.095.659.000,00
	Jumlah	29.764.909.000,00	0,00	3.669.250.000,00	26.095.659.000,00

Penjelasan atas pengurangan Kemitraan dengan Pihak Ketiga sebagai berikut:

Berdasarkan Perjanjian Kerjasama antara Pemerintah Kota Magelang dengan PT Karsa Bayu Bangun Persada Nomor 18 tanggal 12 Desember 2001 yang berjangka waktu selama 20 tahun telah berakhir di tahun 2023, sehingga pencatatan atas aset tanah dan bangunan dikembalikan ke Pemerintah Kota Magelang. Nilai aset tanah yang tercatat pada aset Kemitraan dengan Pihak Ketiga sebesar Rp3.669.250.000,00 kemudian direklas kembali ke aset tetap Tanah pada Dinas Perindustrian dan Perdagangan. Tanah tersebut berada di Kelurahan Wates (dulu masuk Kelurahan Potrobangsari) dengan sertifikat Hak Pengelolaan (HPL) Nomor 3 seluas 5.645 m² atas nama Pemerintah Kota Magelang, dengan total nilai sebesar Rp3.669.250.000,00 berdasarkan nilai tanah pada Daftar Barang Milik Daerah yang dimanfaatkan untuk kerjasama Kontrak Bagi Tempat Usaha (Pasar Kebonpolo).

5.3.1.e. 3) Aset Tidak Berwujud	2023 (Rp)	2022 (Rp)
	17.293.546.749,00	14.787.000.449,00

Aset Tidak Berwujud per 31 Desember 2023 sebesar Rp17.293.546.749,00 terdiri dari saldo awal Aset Tidak Berwujud sebesar Rp14.787.000.449,00 dan adanya penambahan aset tidak berwujud sebesar Rp2.506.546.300,00.

Nilai Buku Aset Tidak Berwujud per 31 Desember 2023 sebesar Rp4.332.053.814,98 terdiri dari nilai Aset Tidak Berwujud sebesar Rp17.293.546.749,00 dikurangi dengan amortisasi tahun 2023 sebesar Rp12.961.492.934,02.

Penambahan dan pengurangan Aset Tidak Berwujud berdasarkan pengelolaan aset adalah sebagai berikut:

Aset Tidak Berwujud		
Saldo Awal 2023	Rp	14.787.000.449,00
Penambahan sebesar Rp2.506.546.300,00 dengan rincian :		
Reklas dari Belanja Modal Peralatan Mesin	Rp	88.816.300,00
Reklas dari Belanja Barang/Pegawai	Rp	25.000.000,00
Reklas dari Belanja Modal Aset Tetap Lainnya	Rp	923.230.000,00
Belanja Modal Aset Lainnya	Rp	1.469.500.000,00
Jumlah Penambahan Tahun 2023	Rp	2.506.546.300,00
Pengurangan		0,00
Saldo Akhir Tahun 2023	Rp	17.293.546.749,00

Penambahan Aset Tidak Berwujud Tahun 2023 adalah sebesar Rp2.506.546.300,00 terdapat pada OPD berikut:

Dinas Pendidikan Dan Kebudayaan	Rp	3.750.000,00
Dinas Kesehatan	Rp	1.744.700.000,00
Dinas Perumahan dan Kawasan Pemukiman	Rp	30.525.000,00
Dinas Pemberdayaan Masyarakat, Perempuan, Perlindungan Anak, Pengendalian Penduduk dan Keluarga Berencana	Rp	49.617.000,00
Dinas Perhubungan	Rp	136.143.800,00
Dinas Komunikasi, Informatika, Dan Statistik	Rp	76.687.500,00
Dinas Penanaman Modal Dan Pelayanan Terpadu Satu Pintu	Rp	20.091.000,00
Dinas Perpustakaan Dan Kearsipan	Rp	25.000.000,00
Sekretariat Daerah	Rp	81.865.200,00
Kecamatan Magelang Tengah	Rp	25.000.000,00
Badan Pengelola Keuangan Dan Aset Daerah	Rp	310.666.800,00
Badan Kepegawaian Dan Pengembangan Sumber Daya Manusia	Rp	2.500.000,00
JUMLAH	Rp	2.506.546.300,00

Penambahan Aset Tidak Berwujud selama Tahun 2023 sebesar Rp2.506.546.300,00 antara lain berasal dari:

1. Reklas dari Belanja Modal akun aset tetap yang lain sebesar Rp88.816.300,00 antara lain berasal dari:

Dinas Pendidikan Dan Kebudayaan	Rp	3.750.000,00
Dinas Perhubungan	Rp	85.066.300,00
Jumlah Reklas dari Belanja Modal akun aset tetap yang lain	Rp	88.816.300,00

2. Reklas dari Belanja Barang/Pegawai pada Kecamatan Magelang Tengah sebesar Rp25.000.000,00.
3. Belanja Modal sebesar Rp2.392.730.000,00 dengan perincian sebagai berikut:

Dinas Kesehatan	Rp	1.744.700.000,00
Dinas Perumahan dan Kawasan Pemukiman	Rp	30.525.000,00
Dinas Pemberdayaan Masyarakat, Perempuan, Perlindungan Anak, Pengendalian Penduduk dan Keluarga Berencana	Rp	49.617.000,00
Dinas Perhubungan	Rp	51.077.500,00
Dinas Komunikasi, Informatika, Dan Statistik	Rp	76.687.500,00
Dinas Penanaman Modal Dan Pelayanan Terpadu Satu Pintu	Rp	20.091.000,00
Dinas Perpustakaan Dan Kearsipan	Rp	25.000.000,00
Sekretariat Daerah	Rp	81.865.200,00
Badan Pengelola Keuangan Dan Aset Daerah	Rp	310.666.800,00
Badan Kepegawaian Dan Pengembangan Sumber Daya Manusia	Rp	2.500.000,00
Jumlah Belanja Modal	Rp	2.392.730.000,00

Berikut ini rincian Aset Tidak Berwujud per OPD:

Tabel 5.112 Saldo Aset Tidak Berwujud per 31 Desember 2023 dan 2022

No.	Nama OPD	2023 (Rp)	2022 (Rp)
1	Dinas Pendidikan dan Kebudayaan	458.466.000,00	454.716.000,00
2	Dinas Kesehatan	7.728.976.968,00	5.984.276.968,00
3	Dinas Pekerjaan Umum dan Penataan Ruang	145.657.600,00	145.657.600,00
4	Dinas Perumahan dan Kawasan Permukiman	201.316.550,00	170.791.550,00
5	Satuan Polisi Pamong Praja	120.774.000,00	120.774.000,00
6	Badan Kesatuan Bangsa, Politik dan Perlindungan Masyarakat	49.340.000,00	49.340.000,00
7	Dinas Lingkungan Hidup	133.677.800,00	133.677.800,00
8	Dinas Sosial	39.350.000,00	39.350.000,00
9	Dinas Tenaga Kerja	90.852.293,00	90.852.293,00
10	Dinas Kependudukan dan Catatan Sipil	326.974.300,00	326.974.300,00
11	Dinas Perhubungan	598.129.862,00	461.986.062,00
12	DPMP4KB	49.617.000,00	0,00
13	Dinas Komunikasi, Informasi dan Statistik	1.773.742.100,00	1.697.054.600,00
14	Dinas Penanaman Modal dan Pelayanan Terpadu Satu Pintu	513.924.450,00	493.833.450,00
15	Dinas Pemuda Olahraga dan Pariwisata	14.982.000,00	14.982.000,00
16	Dinas Perpustakaan dan Kearsipan	510.530.556,00	485.530.556,00
17	Dinas Pertanian dan Pangan	62.526.750,00	62.526.750,00
18	Dinas Perindustrian dan Perdagangan	88.877.800,00	88.877.800,00

19	Sekretariat Daerah	658.239.740,00	576.374.540,00
20	Sekretariat DPRD	40.750.000,00	40.750.000,00
21	Kec. Magelang Selatan	14.669.600,00	14.669.600,00
22	Kec. Magelang Tengah	40.001.300,00	15.001.300,00
23	Kec. Magelang Utara	10.984.000,00	10.984.000,00
24	Inspektorat	64.849.000,00	64.849.000,00
25	Badan Perencanaan Pembangunan Daerah	781.454.130,00	781.454.130,00
26	Badan Pengelola Keuangan dan Aset Daerah	2.271.848.550,00	1.961.181.750,00
27	Badan Kepegawaian Dan Pengembangan Sumber Daya Manusia	413.224.300,00	410.724.300,00
28	Badan Penanggulangan Bencana Daerah	89.810.100,00	89.810.100,00
29	PPKD	0,00	0,00
	JUMLAH	17.293.546.749,00	14.787.000.449,00

5.3.1.e. 4) Aset Lain-Lain	<u>2023 (Rp)</u>	<u>2022 (Rp)</u>
	125.394.814.239,00	126.786.541.339,00

Saldo Akun Aset Lain-lain pada Tahun 2023 adalah sebesar Rp125.394.814.239,00 dan saldo Tahun 2022 sebesar Rp126.786.541.339,00. Pada tahun 2023 mengalami penurunan sebesar Rp1.391.727.100,00 atau turun sebesar 1,10%. Saldo Aset Lain-Lain sebesar Rp125.394.814.239,00 dapat dirinci sebagai berikut:

Tabel 5.113 Rincian Aset Lain-lain Per 31 Desember 2023

Uraian	Saldo Awal (Rp)	Tambah (Rp)	Kurang (Rp)	Saldo Akhir per 31 Desember 2023 (Rp)
(1)	(2)	(3)	(4)	(5)=(2)+(3)-(4)
Aset Rusak Berat/Usang	116.809.033.661,00	2.031.358.466,00	5.085.607.804,00	113.754.784.323,00
Piutang PBB Kadaluwarsa	319.164.198,00	2.379.190.249,00	22.494.296,00	2.675.860.151,00
ATB yang tidak digunakan	5.858.717.765,00	0,00	0,00	5.858.717.765,00
Aset Lain-lain Lainnya (TDF)	3.799.625.715,00	3.105.452.000,00	3.799.625.715,00	3.105.452.000,00
Jumlah Aset Lain-Lain	126.786.541.339,00	7.516.000.715,00	8.907.727.815,00	125.394.814.239,00

Penambahan dan Pengurangan Aset Lain-Lain adalah sebagai berikut:

Aset Lain-Lain		
Saldo Awal 2023	Rp	126.786.541.339,00
Penambahan sebesar Rp7.516.000.715,00 dengan rincian :		
Reklasifikasi dari Aset Tetap	Rp	2.031.358.466,00
Piutang PBB reklas dari Piutang PBB yang siap untuk dihapus	Rp	2.379.190.249,00
Dana TDF	Rp	3.105.452.000,00
Jumlah Penambahan Tahun 2023	Rp	7.516.000.715,00

Pengurangan sebesar Rp.8.907.727.815,00 dengan rincian:		
Dana TDF	Rp	3.799.625.715,00
Pembayaran atas piutang PBB kadaluwarsa	Rp	22.494.296,00
Penghapusan Aset Lain-Lain	Rp	5.085.607.804,00
Jumlah Pengurangan Tahun 2023	Rp	8.907.727.815,00
Saldo Akhir Tahun 2023	Rp	125.394.814.239,00

Penambahan Aset Lain-Lain Tahun 2023 sebesar Rp7.516.000.715,00 terdapat pada OPD berikut:

Dinas Pendidikan	Rp	308.901.500,00
DPUPR	Rp	192.693.400,00
Dinas Lingkungan Hidup	Rp	255.583.061,00
Dinas Perhubungan	Rp	127.532.367,00
Dinas Pemberdayaan Masyarakat, Perempuan, Perlindungan Anak, Pengendalian Penduduk dan Keluarga Berencana	Rp	344.572.667,00
DPMP4KB	Rp	49.100.000,00
Disporapar	Rp	220.084.500,00
Sekretariat Daerah	Rp	377.455.200,00
BPKAD	Rp	2.379.190.249,00
PPKD	Rp	3.105.452.000,00
Kecamatan Magelang Selatan	Rp	148.010.330,00
Badan Kepegawaian dan Pengembangan Sumber Daya Manusia	Rp	7.425.441,00
JUMLAH	Rp	7.516.000.715,00

Pengurangan Aset Lain-Lain Tahun 2023 sebesar Rp8.907.727.815,00 terdapat pada OPD berikut:

Dinas Pendidikan	Rp	100.980.500,00
Dinas Kesehatan	Rp	11.600.000,00
Dinas Pekerjaan Umum dan Penataan Ruang	Rp	741.219.977,00
Rumah Sakit Umum Daerah Tidar	Rp	15.600.000,00
Dinas Tenaga Kerja	Rp	83.044.450,00
DPMP4KB	Rp	481.885.976,00
Dinas Kominsta	Rp	1.752.104.000,00
DPMP4KB	Rp	3.422.000,00

Dinas Pertanian	Rp	65.000.000,00
Disperindag	Rp	187.500.000,00
Sekretariat DPRD	Rp	10.995.000,00
Badan Pengelola Keuangan dan Aset Daerah	Rp	95.669.296,00
PPKD	Rp	5.183.523.615,00
BKPSDM	Rp	175.183.001,00
JUMLAH	Rp	8.907.727.815,00

Penambahan Aset Lain-Lain selama Tahun 2023 sebesar Rp7.516.000.715,00 antara lain berasal dari:

1. Reklas dari Aset Tetap sebesar Rp2.031.358.466,00 antara lain berasal dari:

Dinas Pendidikan	Rp	308.901.500,00
DPUPR	Rp	192.693.400,00
Dinas Lingkungan Hidup	Rp	255.583.061,00
Dinas Perhubungan	Rp	127.532.367,00
Dinas Pemberdayaan Masyarakat, Perempuan, Perlindungan Anak, Pengendalian Penduduk dan Keluarga Berencana	Rp	344.572.667,00
DPMPTSP	Rp	49.100.000,00
Disporapar	Rp	220.084.500,00
Sekretariat Daerah	Rp	377.455.200,00
Kecamatan Magelang Selatan	Rp	148.010.330,00
Badan Kepegawaian dan Pengembangan Sumber Daya Manusia	Rp	7.425.441,00
JUMLAH	Rp	2.031.358.466,00

2. Piutang PBB yang sudah tidak dapat ditagih dan berdasarkan SK sebesar Rp2.379.190.249,00. Nilai tersebut selama proses penyusunan SK Wali Kota terdapat pembayaran atas piutang PBB-P2 tersebut sebesar Rp22.494.296,00.
3. Berdasarkan Surat dari Kementerian Keuangan RI Nomor S-54/PK/PK.2/2024 tanggal 26 Maret 2024 Hal Penyaluran Dana *Treasury Deposit Facility* (TDF) ke RKUD dalam rangka mendukung kebutuhan belanja daerah TA 2024 TDF Kota Magelang sebesar Rp3.105.452.000,00 dan disebutkan dalam surat tersebut bahwa pemindahbukuan Dana TDF ke RKUD dimaksud telah dilakukan pada tanggal 25 Maret 2024.

Pengurangan Aset Lain-Lain selama Tahun 2023 sebesar Rp8.907.727.815,00 antara lain berasal dari:

1. Pelunasan atas dana TDF dari Pemerintah Pusat ke Pemerintah Daerah Tahun 2022 sebesar Rp1.007.089.650,00 pada tanggal 11 April 2023, sebesar Rp1.396.269.000,00 pada tanggal 14 April 2023, dan sebesar Rp1.396.267.065,00 pada tanggal 12 Oktober 2023 ke RKUD Kota Magelang.
2. Pembayaran atas piutang PBB P2 yang direklas ke Aset Lain-Lain pada Tahun 2023 berdasarkan SK Wali Kota Magelang Nomor 971.11/249/112/ Tahun 2023 tentang Penghapusan Piutang Pajak Bumi dan Bangunan Perdesaan dan Perkotaan yang sudah kadaluwarsa Tahun 1995 sampai dengan Tahun 2012. Jumlah yang terbayar sebesar Rp22.494.296,00.
3. Penghapusan Aset Lain-Lain sebesar Rp5.085.607.804,00 antara lain berasal dari:

Dinas Pendidikan	Rp	100.980.500,00
Dinas Kesehatan	Rp	11.600.000,00
Dinas Pekerjaan Umum dan Penataan Ruang	Rp	741.219.977,00
Rumah Sakit Umum Daerah Tidar	Rp	15.600.000,00
Dinas Tenaga Kerja	Rp	83.044.450,00
DPMP4KB	Rp	481.885.976,00
Dinas Kominsta	Rp	1.752.104.000,00
DPMP4TSP	Rp	3.422.000,00
Dinas Pertanian	Rp	65.000.000,00
Disperindag	Rp	187.500.000,00
Sekretariat DPRD	Rp	10.995.000,00
Badan Pengelola Keuangan dan Aset Daerah	Rp	73.175.000,00
PPKD	Rp	1.383.897.900,00
BKPSDM	Rp	175.183.001,00
JUMLAH	Rp	5.085.607.804,00

- a. Penghapusan Aset Lain-lain berupa Kendaraan sebesar Rp1.590.585.000,00 berdasarkan SK Wali Kota Magelang Nomor 030/264/112 Tahun 2023 tentang Penghapusan Barang Milik Daerah berupa Alat Angkut Pemerintah Kota Magelang Tahun 2023 dari beberapa OPD yang terdiri dari :
 1. BPKAD sebesar Rp73.175.000,00
 2. Dinas Pendidikan sebesar Rp100.980.500,00
 3. Dinas Perindustrian dan Perdagangan sebesar Rp187.500.000,00
 4. Dinas Pertanian dan Pangan berupa penghapusan sebesar Rp65.000.000,00.
 5. Dinas Kesehatan sebesar Rp11.600.000,00
 6. DPMP4KB sebesar Rp60.025.000,00

7. DPMPSTSP sebesar Rp3.422.000,00,
 8. PPKD sebesar Rp1.088.882.500,00
- b. Penghapusan Aset Lain-lain berupa tanah sub inti sebesar Rp55.000.000,00 pada PPKD berdasarkan SK Wali Kota Nomor 030/288/112 Tahun 2023.
 - c. Penghapusan Aset Lain-lain berupa rumah sub inti sebesar Rp53.000.000,00 pada PPKD berdasarkan SK Wali Kota Nomor 030/288/112 Tahun 2023.
 - d. Penghapusan Aset Lain-lain berupa peralatan mesin yang sudah rusak berat sebesar Rp3.433.556.889,00 berdasarkan SK Wali Kota Magelang Nomor 030/287/112 Tahun 2023 tanggal 5 Desember 2023 pada OPD yang terdiri dari:
 1. BKPSDM sebesar Rp175.183.001,00
 2. DPMP4KB sebesar Rp421.860.976,00
 3. Dinas Tenaga Kerja sebesar Rp90.877.575,00 yang terdiri dari intracomptable sebesar Rp83.044.450,00 dan extracomptable sebesar Rp7.833.125,00. Nilai Aset extracomptable tidak termasuk dalam nilai Aset pada laporan *On Face*.
 4. PPKD sebesar Rp236.711.360,00 yang terdiri dari intracomptable sebesar Rp187.015.400,00 dan extracomptable sebesar Rp49.695.960,00. Nilai Aset extracomptable tidak termasuk dalam nilai Aset pada laporan *On Face*.
 5. DPUPR sebesar Rp741.219.977,00
 6. Dinas Kominsta sebesar Rp1.752.104.000,00
 7. RSUD Tidar sebesar Rp15.600.000,00
 - e. Penghapusan Aset Lain-lain berupa laptop sebesar Rp10.995.000,00 pada Sekretariat Daerah
 - f. BPKAD terdapat Pembayaran atas Piutang PBB-P2 yang direklas ke Aset Lain-Lain pada Tahun 2023 berdasarkan SK Wali Kota Magelang Nomor 971.11/249/112 Tahun 2023 tentang Penghapusan Piutang Pajak Bumi dan Bangunan Perdesaan dan Perkotaan yang sudah kadaluwarsa Tahun 1995 sampai dengan Tahun 2012. Jumlah yang terbayar sebesar Rp22.494.296,00.
 - g. PPKD terdapat pelunasan dana TDF dari Pemerintah Pusat sebesar Rp3.799.625.715,00 selama tahun 2023 dengan uraian berdasarkan SIMTRADA tahun 2022 sebagai berikut:
 1. DBH SDA Panas Bumi Triwulan ke IV Tahun 2022 sebesar Rp1.934.563,00 SP2D Nomor 20190301000057 tanggal 30 Desember 2022.
 2. DBH SDA Minyak Bumi 15% Non Tunai Triwulan ke IV Tahun 2022 Rp2.005.280,00 SP2D Nomor 220190301000054 tanggal 30 Desember 2022.
 3. DBH PBB Biaya Pemungutan Kabupaten Kota Triwulan ke IV Tahun 2022 Rp1.015.947,00 SP2D Nomor 220190301000018 tanggal 30 Desember 2022.
 4. DBH SDA Panas Bumi Iuran Tetap Triwulan ke IV Tahun

- 2022 Rp4.066.897,00 SP2D Nomor 220190301000057 tanggal 30 Desember 2022.
5. DBH SDA Minyak Bumi 0,5% Triwulan ke IV Tahun 2022 Rp66.716,00 SP2D Nomor 220190301000054 tanggal 30 Desember 2022.
 6. DBH PBB Bagian Daerah untuk Kabupaten Kota Minggu ke 18 Tahun 2022 Rp12.356.755,00 SP2D Nomor 220190301000030 tanggal 30 Desember 2022.
 7. DBH SDA Gas Bumi 30% Triwulan ke IV Tahun 2022 Rp21.635.730,00 SP2D Nomor 220190301000055 tanggal 30 Desember 2022.
 8. DBH PBB Biaya Pemungutan Kabupaten Kota Minggu ke 18 Tahun 2022 Rp411.920,00 SP2D Nomor 220190301000030 tanggal 30 Desember 2022.
 9. DBH SDA Perikanan Triwulan ke IV Tahun 2022 Rp211.753.211,00 SP2D Nomor 220190301000059 tanggal 30 Desember 2022.
 10. DBH Pasal 21 Triwulan ke IV Tahun 2022 Rp1.489.250.532,00 SP2D Nomor 220190301000017 tanggal 30 Desember 2022.
 11. DBH SDA Gas Bumi 0,5% Triwulan ke IV Tahun 2022 Rp360.615,00 SP2D Nomor 220190301000055 tanggal 30 Desember 2022.
 12. DBH PBB Bagi Rata Tahap ke 3 Tahun 2022 Rp472.605.805,00 SP2D Nomor 220190301000060 tanggal 30 Desember 2022.
 13. DBH PBB Bagi Rata Tahap ke 3 Tahun 2022 Rp344.421.402,00 SP2D Nomor 220190301000068 tanggal 30 Desember 2022.
 14. DBH PPh Pasal 25/29 OP Triwulan ke IV Tahun 2022 Rp161.157.490,00 SP2D Nomor 220190301000017 tanggal 30 Desember 2022.
 15. DBH SDA Mineral dan Batubara Triwulan ke IV Tahun 2022 Rp136.568,00 SP2D Nomor 220190301000056 tanggal 30 Desember 2022.
 16. DBH CHT Triwulan ke IV Tahun 2022 Rp1.007.089.650,00 SP2D Nomor 220190301000053 tanggal 30 Desember 2022.
 17. DBH SDA Mineral dan Batubara Triwulan ke IV Tahun 2022 Rp396.085,00 SP2D Nomor 220190301000070 tanggal 30 Desember 2022.
 18. DBH PBB Minyak dan Gas Bumi Triwulan ke IV Tahun 2022 Rp30.478.299,00 SP2D Nomor 220190301000018 tanggal 30 Desember 2022.
 19. DBH SDA Kehutanan Triwulan ke IV Tahun 2022 Rp38.482.250,00 SP2D Nomor 220190301000058 tanggal 30 Desember 2022.

Aset Lain-lain pada Neraca termasuk di dalamnya Aset Tidak Berwujud berupa *software* dan kajian yang tidak digunakan berdasarkan Berita Acara Koreksi Aset pada Neraca Daerah dan Daftar Barang Milik Daerah Tahun 2019 dengan Nomor 030/1149/440 yang pada tahun 2019 direklas ke Aset Lain-lain sambil menunggu proses pemindahtanganan/penghapusan dengan nilai perolehan sebesar Rp5.858.717.765,00. Pada SIM Aset Pemerintah Kota Magelang, untuk Aset Tidak Berwujud yang dipindah ke Aset Lain-lain tersebut, sementara masih ditampung di Aset Tidak Berwujud dengan diberi kode Aset Tidak Berwujud yang tidak digunakan lagi. Adapun Aset Tidak Berwujud yang direklas ke Aset Lain-lain sebesar Rp5.858.717.765,00 terdapat pada OPD dengan rincian sebagai berikut :

Tabel 5.114 Saldo Aset Tidak Berwujud yang direklas ke Aset Lain-lain

No.	Nama OPD	NILAI ASET (Rp)	NILAI AKUMULASI PENYUSUTAN (Rp)
1	Dinas Pendidikan dan Kebudayaan	1.401.425.138,00	1.393.701.338,00
2	Dinas Kesehatan	310.448.987,00	290.683.390,00
3	Rumah Sakit Umum Daerah Tidar	82.398.000,00	70.798.000,00
4	Dinas Pekerjaan Umum dan Penataan Ruang	149.408.550,00	149.408.550,00
5	Dinas Lingkungan Hidup	199.070.900,00	199.070.900,00
6	Dinas Kependudukan dan Pencatatan Sipil	1.167.492.090,00	1.153.276.130,00
7	Dinas Pemberdayaan Masyarakat, Perempuan, Perlindungan Anak, Pengendalian Penduduk dan Keluarga Berencana	3.000.000,00	3.000.000,00
8	Dinas Komunikasi, Informatika dan Statistik	927.252.850,00	927.252.850,00
9	Dinas Penanaman Modal dan Pelayanan Terpadu Satu Pintu	98.208.000,00	98.208.000,00
10	Dinas Perpustakaan dan Kearsipan	225.635.000,00	225.635.000,00
11	Dinas Pertanian dan Pangan	2.695.000,00	2.695.000,00
12	Dinas Perindustrian dan Perdagangan	15.000.000,00	15.000.000,00
13	Sekretariat Daerah Bagian Hukum	3.960.000,00	3.168.000,00
14	Badan Perencanaan Pembangunan Daerah	691.409.650,00	561.894.690,00
15	Badan Pengelola Keuangan dan Aset Daerah	463.868.800,00	386.404.720,00
16	PPKD	97.444.800,00	97.444.800,00
17	Badan Kepegawaian dan Pengembangan Sumber Daya Manusia	20.000.000,00	20.000.000,00
	Jumlah ATB yang direklas ke Aset Lain-lain	5.858.717.765,00	5.597.641.368,00

Berikut rincian Aset Lain - Lain masing-masing OPD per 31 Desember 2023:

Tabel 5.115 Saldo Aset Lain-lain per 31 Desember 2023 dan 2022

No.	Nama OPD	2023 (Rp)	2022 (Rp)
1	Dinas Pendidikan dan Kebudayaan	7.212.200.061,00	7.004.279.061,00
2	Dinas Kesehatan	3.965.813.517,00	3.993.013.517,00
3	Dinas Pekerjaan Umum dan Penataan Ruang	90.660.023.582,00	91.208.550.159,00
4	Satuan Polisi Pamong Praja	298.900.494,00	298.900.494,00
5	Badan Kesbangpol	37.190.500,00	37.190.500,00
6	Dinas Sosial	278.237.747,00	278.237.747,00
7	Dinas Tenaga Kerja	0,00	83.044.450,00
8	Dinas Lingkungan Hidup	1.278.805.101,00	1.023.222.040,00
19	Dinas Kependudukan dan Pencatatan Sipil	1.371.702.090,00	1.371.702.090,00
10	Dinas Pemberdayaan Masyarakat, Perempuan, Perlindungan Anak, Pengendalian Penduduk dan Keluarga Berencana	669.222.823,00	806.536.132,00
11	Dinas Perhubungan	3.494.832.906,00	3.367.300.539,00
12	Dinas Komunikasi, Informasi dan Statistik	927.252.850,00	2.679.356.850,00
13	Dinas Penanaman Modal dan Pelayanan Terpadu Satu Pintu	169.900.000,00	124.222.000,00
14	Dinas Kepemudaan, Olah Raga, dan Pariwisata	275.284.500,00	55.200.000,00
15	Dinas Perpustakaan dan Kearsipan	350.354.775,00	350.354.775,00
16	Dinas Pertanian dan Pangan	376.239.500,00	441.239.500,00
17	Dinas Perindustrian dan Perdagangan	120.443.571,00	307.943.571,00
18	Sekretariat Daerah	1.831.084.042,00	1.464.623.842,00
19	Kecamatan Magelang Selatan	613.591.699,00	465.581.369,00
20	Kecamatan Magelang Tengah	637.973.330,00	637.973.330,00
21	Kecamatan Magelang Utara	1.274.496.350,00	1.274.496.350,00
22	Inspektorat	112.944.670,00	112.944.670,00
23	Badan Perencanaan Pembangunan Daerah	1.579.006.585,00	1.579.006.585,00
24	Badan Pengelola Keuangan dan Aset Daerah	3.851.519.646,00	1.567.998.693,00
25	PPKD	3.885.066.759,00	5.963.138.374,00
26	Badan Kepegawaian Dan Pengembangan Sumber Daya Manusia	122.727.141,00	290.484.701,00
	Jumlah Aset Lain-lain	125.394.814.239,00	126.786.541.339,00

5.3.1.e. 5) Akumulasi Amortisasi	2023 (Rp)	2022 (Rp)
Aset Tidak Berwujud	12.961.492.934,02	10.813.910.368,23

Amortisasi per 31 Desember 2023 sebesar Rp12.961.492.934,02. Apabila dibandingkan dengan Tahun 2022 sebesar Rp10.813.910.368,23 mengalami kenaikan sebesar Rp2.147.582.565,79 atau sebesar 19,86%.

Amortisasi		
Saldo Awal 2023	Rp	10.813.910.368,23
Penambahan sebesar Rp2.147.582.565,79 dengan rincian:		
Beban Amortisasi Tahun 2023	Rp	2.147.582.565,79
Jumlah Penambahan Tahun 2023	Rp	2.147.582.565,79
Saldo Akhir Tahun 2023	Rp	12.961.492.934,02

Rincian penambahan Amortisasi Tahun 2023 sebesar Rp2.147.582.565,79 yang berasal dari beban amortisasi tahun 2023, terdapat pada **Lampiran 37**.

Adapun rincian Amortisasi per OPD Tahun 2023 dan 2022 dapat dilihat pada **Lampiran 38**.

5.3.1.e. 6) Akumulasi Penyusutan	2023 (Rp)	2022 (Rp)
Aset Lainnya	63.967.357.850,18	67.333.047.419,43

Akumulasi Penyusutan Aset Lainnya per 31 Desember 2023 sebesar Rp63.967.357.850,18. Apabila dibandingkan dengan Tahun 2022 sebesar Rp67.333.047.419,43 mengalami penurunan sebesar Rp3.365.689.569,25 atau sebesar 5,00% yang berasal dari penambahan sebesar Rp1.578.083.870,34 dan pengurangan sebesar Rp4.943.773.439,59.

Akumulasi Penyusutan Aset Lainnya		
Saldo Awal 2023	Rp	67.333.047.419,43
Penambahan sebesar Rp1.578.083.870,34 dengan rincian :		
Reklasifikasi dari Aset Tetap	Rp	1.576.568.870,34
Beban Penyusutan	Rp	1.515.000,00
Jumlah Penambahan Tahun 2023	Rp	1.578.083.870,34
Pengurangan sebesar Rp4.943.773.439,59 dengan rincian:		

Penghapusan Aset	Rp	4.943.773.439,59
Jumlah Pengurangan Tahun 2023	Rp	4.943.773.439,59
Saldo Akhir Tahun 2023	Rp	63.967.357.850,18

Penambahan Akumulasi Penyusutan Aset Lainnya Tahun 2023 sebesar Rp1.578.083.870,34 terdapat pada OPD berikut:

1	Dinas Pendidikan	Rp	308.901.500,00
2	Dinas Lingkungan Hidup	Rp	163.338.622,12
3	Dinas Perhubungan	Rp	23.881.607,22
4	Dinas Pemberdayaan Masyarakat, Perempuan, Perlindungan Anak, Pengendalian Penduduk dan Keluarga Berencana	Rp	344.572.667,00
5	DPMPPTSP	Rp	49.100.000,00
6	Disporapar	Rp	220.084.500,00
7	Sekretariat Daerah	Rp	338.284.200,00
8	Kecamatan Magelang Selatan	Rp	120.980.333,00
9	BPKAD	Rp	1.515.000,00
10	Badan Kepegawaian dan Pengembangan Sumber Daya Manusia	Rp	7.425.441,00
	Jumlah Penambahan Tahun 2022	Rp	1.578.083.870,34

Penambahan Akumulasi Penyusutan Aset Lainnya selama Tahun 2023 sebesar Rp1.578.083.870,34 terdiri dari:

1. Beban Kemitraan dengan Pihak Ketiga berupa Gedung Kantor yang disewa PT. BPR BKK Kota Magelang (Perseroda) sebesar Rp1.515.000,00 pada PPKD
2. Reklasifikasi dari Aset Tetap sebesar Rp1.576.568.870,34 dengan rincian sebagai berikut:

1	Dinas Pendidikan	Rp	308.901.500,00
2	Dinas Lingkungan Hidup	Rp	163.338.622,12
3	Dinas Perhubungan	Rp	23.881.607,22
4	Dinas Pemberdayaan Masyarakat, Perempuan, Perlindungan Anak, Pengendalian Penduduk dan Keluarga Berencana	Rp	344.572.667,00
5	DPMPPTSP	Rp	49.100.000,00
6	Disporapar	Rp	220.084.500,00
7	Sekretariat Daerah	Rp	338.284.200,00
8	Kecamatan Magelang Selatan	Rp	120.980.333,00
9	Badan Kepegawaian dan Pengembangan Sumber Daya Manusia	Rp	7.425.441,00
	Jumlah	Rp	1.576.568.870,34

Pengurangan Akumulasi Penyusutan Tahun 2023 sebesar Rp4.943.773.439,59 yang merupakan penghapusan Aset Lain-Lain terdapat pada OPD sebagai berikut:

1	Dinas Pendidikan	Rp	100.980.500,00
2	Dinas Kesehatan	Rp	11.600.000,00
3	Dinas Pekerjaan Umum dan Penataan Ruang	Rp	709.687.321,64
4	Rumah Sakit Umum Daerah Tidar	Rp	15.600.000,00
5	Dinas Tenaga Kerja	Rp	83.044.450,00
6	DPMP4KB	Rp	467.083.136,00
7	Dinas Kominsta	Rp	1.752.104.000,00
8	DPMPTSP	Rp	3.422.000,00
9	Dinas Pertanian	Rp	65.000.000,00
10	Disperindag	Rp	187.500.000,00
11	Sekretariat DPRD	Rp	2.748.750,00
12	Badan Pengelola Keuangan dan Aset Daerah	Rp	73.175.000,00
13	PPKD	Rp	1.297.350.280,95
14	BKPSDM	Rp	174.478.001,00
	Jumlah Pengurangan Tahun 2023	Rp	4.943.773.439,59

Adapun rincian Akumulasi Penyusutan Aset Lainnya per OPD Tahun 2023 dan 2022 dapat dilihat pada **Lampiran 39**.

5.3.2. KEWAJIBAN

2023 (Rp)
3.668.554.969,42

2022 (Rp)
3.139.878.389,00

Kewajiban merupakan Kewajiban Jangka Pendek per 31 Desember 2023 sebesar Rp3.668.554.969,42 terdapat kenaikan sebesar Rp528.676.580,42 atau naik 16,84% dibandingkan dengan tahun 2022 sebesar Rp3.139.878.389,00. Rincian lebih lanjut dari Kewajiban Jangka Pendek dapat dilihat pada tabel berikut:

Tabel 5.116 Rincian Kewajiban Jangka Pendek Per 31 Desember 2023

No	Uraian	Saldo Awal (Rp)	Penambahan (Rp)	Pengurangan (Rp)	Saldo Akhir (Rp)
(1)	(2)	(3)	(4)	(5)	(6)=(3)+(4)-(5)
1	Utang Perhitungan Fihak Ketiga (PFK)	0,00	0,00	0,00	0,00
2	Pendapatan Diterima Dimuka	1.251.941.480,00	271.651.275,00	577.922.100,58	945.670.654,42

No	Uraian	Saldo Awal (Rp)	Penambahan (Rp)	Pengurangan (Rp)	Saldo Akhir (Rp)
3	Utang Belanja	1.887.936.909,00	1.836.184.660,00	1.887.936.909,00	1.836.184.660,00
4	Utang Jangka Pendek Lainnya	0,00	886.699.655,00	0,00	886.699.655,00
	Jumlah	3.139.878.389,00	2.994.535.590,00	2.465.859.009,58	3.668.554.969,42

5.3.2.a. Utang Perhitungan Pihak Ketiga (PFK)	2023 (Rp)	2022 (Rp)
	0,00	0,00

Utang Perhitungan Pihak Ketiga (PFK) per 31 Desember 2023 dan per 31 Desember 2022 adalah sebesar Rp0,00.

5.3.2.b. Pendapatan Diterima Dimuka	2023 (Rp)	2022 (Rp)
	945.670.654,42	1.251.941.480,00

Pendapatan Diterima Dimuka per 31 Desember 2023 sebesar Rp945.670.654,42. Apabila dibandingkan dengan saldo Pendapatan Diterima Dimuka Tahun 2022 sebesar Rp1.251.941.480,00 mengalami penurunan sebesar Rp306.270.825,58 atau sebesar 24,46% Pengertian dari Pendapatan Diterima Dimuka merupakan pendapatan yang sudah diterima tetapi belum sepenuhnya menjadi hak pemerintah daerah karena pendapatan tersebut masih untuk 1 periode atau beberapa periode yang akan datang. Rincian dari Pendapatan Diterima Dimuka per 31 Desember 2023 adalah sebagai berikut:

Tabel 5.117 Rincian Pendapatan Diterima Dimuka per 31 Desember 2023

No	Uraian	Saldo Awal (Rp)	Penambahan (Rp)	Pengurangan (Rp)	Saldo Akhir (Rp)
(1)	(2)	(3)	(4)	(5)	(6)=(3)+(4)-(5)
1	Dinas Lingkungan Hidup	637.004.965,00	194.851.275,00	218.613.193,33	613.243.046,67
2	RSUD Tidar	153.600.000,00	0,00	76.800.000,00	76.800.000,00
3	BPKAD	461.336.515,00	53.268.988,00	258.977.895,25	255.627.607,75
	Jumlah	1.251.941.480,00	248.120.263,00	554.391.088,58	945.670.654,42

1. Pendapatan Diterima Dimuka sebesar Rp613.243.046,67 terdapat pada Dinas Lingkungan Hidup yang merupakan retribusi pemakaman (sewa lahan makam) untuk jangka waktu lima tahun. Penambahan sebesar Rp194.851.275,00 merupakan pembayaran atas wajib retribusi pada tahun 2023. Pengurangan sebesar Rp218.613.193,33 merupakan pendapatan diterima dimuka yang berkurang satu tahun sesuai dengan masa manfaat berjalannya.
Saldo akhir pendapatan diterima dimuka per 31 Desember 2023 sebesar Rp613.243.046,67 terdiri dari:

- a. Saldo Pendapatan Diterima Dimuka tahun 2019 sebesar Rp19.172.666,67.
 - b. Saldo Pendapatan Diterima Dimuka tahun 2020 sebesar Rp63.648.750,00.
 - c. Saldo Pendapatan Diterima Dimuka tahun 2021 sebesar Rp86.571.700,00.
 - d. Saldo Pendapatan Diterima Dimuka tahun 2022 sebesar Rp248.998.655,00.
 - e. Saldo Pendapatan Diterima Dimuka tahun 2023 sebesar Rp194.851.275,00.
2. Pendapatan Diterima Dimuka sebesar Rp76.800.000,00 terdapat pada RSUD Tidar yang terdiri dari
- a. Perjanjian kerja sama antara RSUD Tidar dengan BPD Jateng Nomor 23/PKS.P5/RSUDT/2021 Tentang Operasional Kantor Kas RSUD Tidar tanggal 30 November 2021. Jangka waktu perjanjian tersebut selama tiga tahun dan berlaku mulai tanggal 1 Januari 2022 sampai dengan 31 Desember 2024 dengan nilai Rp198.000.000,00. Sampai dengan 31 Desember 2023, hak Pemerintah Kota Magelang sudah berkurang 2 tahun sehingga saldo akhir pendapatan diterima dimuka atas sewa kantor Kas Bank Jateng sebesar Rp66.000.000,00.
 - b. Perjanjian kerja sama antara RSUD Tidar dengan BPD Jateng Nomor 24/PKS.P3/RSUDT/2021 Tentang Sewa Sebagian Tanah untuk Lokasi Pemasangan Box ATM tanggal 30 November 2021. Jangka waktu perjanjian tersebut selama tiga tahun dan berlaku mulai tanggal 1 Januari 2022 sampai dengan 31 Desember 2024 dengan nilai Rp32.400.000,00. Sampai dengan 31 Desember 2023, hak Pemerintah Kota Magelang sudah berkurang 2 tahun sehingga saldo akhir pendapatan diterima dimuka atas sewa lahan ATM Bank Jateng sebesar Rp10.800.000,00.
3. Pendapatan Diterima Dimuka yang terdapat pada Badan Pengelola Keuangan dan Aset Daerah yang merupakan pendapatan hasil sewa Barang Milik Daerah yang belum menjadi Hak Pemerintah Kota Magelang. Saldo Pendapatan Diterima Dimuka pada Tahun 2023 sebesar Rp255.627.607,75 Apabila dibandingkan dengan Saldo Pendapatan Diterima Dimuka Audited Tahun 2022 sebesar Rp461.336.515,00 selama satu tahun terdapat penambahan sebesar Rp53.268.988,00 serta pengurangan sebesar Rp258.977.895,25 yang terdiri dari:
- a. Perjanjian Sewa Barang Milik Daerah antara Pemerintah Kota Magelang dengan Akademi Teknik Tirta Wiyata Nomor: 031/200/440-Nomor: 128/Akatirta/III/2022 tentang Sewa Barang Milik Daerah Berupa Tanah Hak Pakai Nomor: 001 /Kelurahan Kramat Selatan seluas 4.365 m² Untuk Penyelenggaraan Pendidikan Akademi Teknik Tirta Wiyata dan Masjid Komplek Kampus Akademi Teknik Tirta Wiyata. Jangka waktu perjanjian selama 2 (dua) tahun terhitung mulai 1 Januari 2022 sampai dengan 31 Desember 2023 dengan nilai besaran sewa Rp170.383.230,00. Pendapatan Diterima

Dimuka atas sewa Tanah milik Pemerintah Kota Magelang oleh Akademi Teknik Tirta Wiyata awal Tahun 2023 semula senilai Rp85.191.615,00 telah diakui menjadi pendapatan pada Tahun 2023 berkurang senilai Rp85.191.615,00, sehingga pada akhir Tahun 2023 saldo menjadi Rp0,00.

- b. Perjanjian Sewa Barang Milik Daerah antara Pemerintah Kota Magelang dengan Perusahaan Umum Daerah Air Minum Kota Magelang Nomor: 030/414/440-Nomor: 450/2376/34/2020 tentang Sewa Barang Milik Daerah Berupa Tanah/ Lahan Yang Terletak di Jalan Beringin II Kelurahan Tidar Utara Kecamatan Magelang Selatan Kota Magelang oleh Perusahaan Umum Daerah Air Minum Kota Magelang. Jangka waktu perjanjian selama 3 (Tiga) tahun terhitung mulai 14 September 2020 sampai dengan 14 September 2023 dengan nilai besaran sewa Rp30.000.000,00. Pendapatan Diterima Dimuka atas sewa Tanah milik Pemerintah Kota Magelang oleh Perumda Air Minum Kota Magelang awal Tahun 2023 semula senilai Rp6.666.666,67 telah diakui menjadi pendapatan pada Tahun 2023 berkurang senilai Rp6.666.666,67, sehingga pada akhir Tahun 2023 saldo menjadi Rp0,00.
- c. Perjanjian Sewa Barang Milik Daerah antara Pemerintah Kota Magelang dengan PT. Dayamitra Telekomunikasi Nomor 031/267/132/2014 - Nomor 044/DMT/RC2/M-RO.5/XII/2014 tentang Sewa Barang Milik Daerah Berupa Sebagian Tanah Dari Hak Pakai Nomor 14 Yang Terletak di Kelurahan Cacaban Kecamatan Magelang Tengah Kota Magelang Kepada PT. Dayamitra Telekomunikasi. Jangka waktu perjanjian selama 11 (sebelas) tahun terhitung mulai 31 Desember 2014 sampai dengan 30 Desember 2025 dengan nilai besaran sewa Rp26.356.000,00. Pendapatan Diterima Dimuka atas sewa Tanah milik Pemerintah Kota Magelang oleh PT Dayamitra Telekomunikasi awal Tahun 2023 semula senilai Rp7.188.000,00 berkurang senilai Rp2.396.000,00 karena telah diakui menjadi pendapatan pada Tahun 2023, sehingga pada akhir Tahun 2023 saldo menjadi Rp4.792.000,00.
- d. Perjanjian Sewa Barang Milik Daerah antara Pemerintah Kota Magelang dengan Sudarmono Nomor 030/26/440 tentang Sewa Sebagian Tanah Milik Pemerintah Kota Magelang Yang Terletak di Jalan Jenderal Sudirman Seluas 1.945m² dengan Sertipikat Hak Pakai Nomor 00046/ Magersari Atas Nama Pemerintah Kota Magelang seluas 6.850 m². Jangka waktu perjanjian selama 5 (lima) tahun terhitung mulai 8 Januari 2021 sampai dengan 7 Januari 2026 dengan nilai besaran sewa Rp206.710.000,00. Pendapatan Diterima Dimuka atas sewa Tanah milik Pemerintah Kota Magelang oleh Sudarmono (Taman Joglo) awal Tahun 2023 semula senilai Rp137.806.666,67 berkurang senilai Rp55.122.666,67 karena telah diakui menjadi pendapatan pada Tahun 2023, sehingga pada akhir Tahun 2023 saldo menjadi Rp82.684.000,00.

- e. Perjanjian Sewa Barang Milik Daerah antara Pemerintah Kota Magelang dengan Sudarmono Nomor 030/27/440 tentang Sewa Tanah Milik Pemerintah Kota Magelang Yang Terletak di Jalan Sukarno Hatta dengan Sertipikat Hak Pakai Nomor: 00001/ Tidar Utara Atas Nama Pemerintah Kota Magelang seluas 2.390 m². Jangka waktu perjanjian selama 5 (lima) tahun terhitung mulai 8 Januari 2021 sampai dengan 7 Januari 2026 dengan nilai besaran sewa Rp153.000.000,00. Pendapatan Diterima Dimuka atas sewa Tanah milik Pemerintah Kota Magelang oleh Sudarmono (Grand Viko) awal Tahun 2023 semula senilai Rp102.000.000,00 berkurang senilai Rp40.800.000,00 karena telah diakui menjadi pendapatan pada Tahun 2023, sehingga pada akhir Tahun 2023 saldo menjadi Rp61.200.000,00.
- f. Perjanjian Sewa Barang Milik Daerah antara Pemerintah Kota Magelang dengan Sudarmono Nomor 030/28/440 tentang Sewa Tanah Milik Pemerintah Kota Magelang Yang Terletak di Jalan Cempaka Nomor 9 dengan Sertipikat Hak Pakai Nomor 00064/ Kemirirejo Atas Nama Pemerintah Kota Magelang seluas 1.685 m². Jangka waktu perjanjian selama 5 (lima) tahun terhitung mulai 8 Januari 2021 sampai dengan 7 Januari 2026 dengan nilai besaran sewa Rp107.550.000,00. Pendapatan Diterima Dimuka atas sewa Tanah milik Pemerintah Kota Magelang oleh Sudarmono (Puri Asri) awal Tahun 2023 semula senilai Rp71.700.000,00 berkurang senilai Rp28.680.000,00 karena telah diakui menjadi pendapatan pada Tahun 2023, sehingga pada akhir Tahun 2023 saldo menjadi Rp43.020.000,00.
- g. Perjanjian Sewa Barang Milik Daerah antara Pemerintah Kota Magelang dengan Muhamad Samsul Maarif Ridwan Nomor 030/803/440 tentang Sewa Sebagian Tanah dan/ Bangunan Tempat Parkir Milik Pemerintah Kota Magelang Seluas 529 (Lima Ratus Dua Puluh Sembilan) Meter Persegi Yang Terletak di Jalan Tidar Nomor 23 Kota Magelang. Jangka waktu perjanjian selama 1 (satu) tahun 6 (enam) bulan terhitung mulai 1 Juli 2022 sampai dengan 31 Desember 2023 dengan nilai besaran sewa Rp50.173.000,00. Pendapatan Diterima Dimuka atas sewa Tanah dan Bangunan milik Pemerintah Kota Magelang oleh M. Samsul Maarif R. Awal Tahun 2023 semula senilai Rp33.448.666,67 berkurang senilai Rp33.448.666,67 karena telah diakui menjadi pendapatan pada Tahun 2023, sehingga pada akhir Tahun 2023 saldo menjadi Rp0,00.
- h. Perjanjian Sewa Barang Milik Daerah antara Pemerintah Kota Magelang dengan Perseroan Terbatas (PT) Rejo Tumoto Aji Nomor: 030/802/440 tentang Sewa Sebagian Tanah dan/ Bangunan Tempat Parkir Milik Pemerintah Kota Magelang Seluas 58.5 (Lima Puluh Delapan Koma Lima) Meter Persegi Yang Terletak di Jalan Tidar Nomor 23 Kota Magelang. Jangka waktu perjanjian selama 5 (lima) tahun terhitung mulai 1 Juli 2022 sampai dengan 30 Juni 2027 dengan

nilai besaran sewa Rp131.294.000,00. Pendapatan Diterima Dimuka atas sewa Tanah dan Bangunan milik Pemerintah Kota Magelang oleh PT Rejo Tumoto Aji. Awal tahun 2023 semula senilai Rp17.334.900,00 berkurang senilai Rp3.852.200,00 karena telah diakui menjadi pendapatan pada Tahun 2023, sehingga pada akhir Tahun 2023 saldo menjadi Rp13.482.700,00.

- i. Perjanjian Sewa Barang Milik Daerah antara Pemerintah Kota Magelang dengan Kelompok Swadaya Masyarakat (KSM) Kampung Organik “Sejahtera” Nomor 030/1081/112 tentang Sewa Barang Milik Daerah Berupa Tanah untuk Usaha Pertanian Masyarakat. Jangka waktu perjanjian selama 5 (Lima) tahun terhitung mulai 9 Desember 2022 sampai dengan 8 Desember 2027 dengan nilai besaran sewa Rp853.500,00. Pendapatan Diterima Dimuka atas sewa Tanah milik Pemerintah Kota Magelang oleh KSM Sejahtera (untuk Lahan tanaman Organik) pada awal Tahun 2023 bertambah senilai Rp853.500,00 telah diakui menjadi pendapatan pada Tahun 2023 sebesar Rp184.925,00, sehingga pada akhir Tahun 2023 saldo menjadi Rp668.575,00.
- j. Perjanjian Sewa Barang Milik Daerah antara Pemerintah Kota Magelang dengan Pengurus Cabang Nahdlatul Ulama Kota Magelang Nomor 032/629/440 – Nomor 80/PC/H.27/X/2023 tentang Sewa Tanah dan Bangunan Hak Pakai Nomor 41 Kelurahan Magersari yang Terletak di Jalan Letnan Jenderal Soeprato, Kelurahan Magersari, Kecamatan Magelang Selatan untuk Kantor Pengurus Cabang Nahdlatul Ulama Kota Magelang, dengan nilai total besaran sewa senilai Rp8.960.000,00 dengan rincian untuk pemanfaatan periode 1 Agustus 2022 sampai dengan 31 Desember 2022 senilai Rp553.000,00, pemanfaatan periode 1 Januari 2023 sampai dengan 30 September 2023 senilai Rp1.032.000,00, dan pemanfaatan periode 2 Oktober 2023 sampai dengan 1 Oktober 2028 senilai Rp7.375.000,00. Jangka waktu perjanjian selama 5 (lima) tahun terhitung mulai 2 Oktober 2023 sampai dengan 1 Oktober 2028. Pendapatan Diterima Dimuka atas sewa Tanah dan Bangunan milik Pemerintah Kota Magelang oleh PCNU Kota Magelang pada Tahun 2023 bertambah senilai Rp8.960.000,00 telah diakui menjadi pendapatan pada Tahun 2023 sebesar Rp1.953.750,00, sehingga pada akhir Tahun 2023 saldo menjadi Rp7.006.250,00.
- k. Perjanjian Sewa Barang Milik Daerah antara Pemerintah Kota Magelang dengan PT. Supra Primatama Nusantara Nomor 001/PRJ-EAST/SPN/III – Nomor 030/26/440 tentang Sewa Aset Tanah Pemerintah Kota Magelang untuk Penempatan Tiang *Fiber Optic* dan Kabel *Fiber Optic* oleh Perseroan Terbatas Supra Primatama Nusantara. Jangka waktu perjanjian selama 5 (lima) tahun terhitung mulai 1 Desember 2023 sampai dengan 30 November 2028 dengan nilai besaran sewa Rp43.455.488,00. Pendapatan Diterima Dimuka atas sewa Tanah milik Pemerintah Kota Magelang oleh PT. Supra

Primatama Nusantara pada Tahun 2023 bertambah senilai Rp43.455.488,00 telah diakui menjadi pendapatan pada Tahun 2023 sebesar Rp681.405,25, sehingga pada akhir Tahun 2023 saldo menjadi Rp 42.774.082,75.

Adapun rincian Pendapatan Diterima Dimuka yang terdapat pada Badan Pengelola Keuangan dan Aset Daerah Tahun 2023 dapat dilihat pada **Lampiran 40**.

5.3.2.c. Utang Belanja	2023 (Rp)	2022 (Rp)
	1.836.184.660,00	1.887.936.909,00

Utang Belanja merupakan utang yang timbul karena Pemerintah Kota Magelang menerima hak atas barang/jasa, berupa pemakaian listrik, air, telepon dan internet pada akhir tahun anggaran dan atau hak pegawai yang belum bisa dibayarkan pada akhir tahun anggaran dan baru bisa dibayar pada awal tahun anggaran berikutnya. Pemerintah harus mengakui kewajiban atas jumlah yang belum dibayarkan pada akhir tahun anggaran tersebut.

Saldo Utang Belanja per 31 Desember sebesar Rp1.836.184.660,00 dan Tahun 2022 sebesar Rp1.887.936.909,00. Apabila dibandingkan dengan saldo Utang Belanja Tahun 2022 terjadi penurunan sebesar Rp51.752.249,00 atau sebesar 2,74%

Utang Belanja sebesar Rp1.836.184.660,00 terdiri dari Utang Belanja Pegawai sebesar Rp7.402.000,00 dan Utang Belanja Barang dan Jasa sebesar Rp1.828.782.660,00.

Tabel 5.118 Rincian Utang Belanja per 31 Desember 2023

No	Uraian	Saldo Awal (Rp)	Penambahan (Rp)	Pengurangan (Rp)	Saldo Akhir (Rp)
(1)	(2)	(3)	(4)	(5)	(6)=(3)+(4)-(5)
1	Utang belanja Pegawai	40.773.140,00	7.402.000,00	40.773.140,00	7.402.000,00
2	Utang belanja Barang dan Jasa	1.847.163.769,00	1.826.805.785,00	1.845.186.894,00	1.828.782.660,00
	Jumlah	1.887.936.909,00	1.834.207.785,00	1.885.960.034,00	1.836.184.660,00

Utang Belanja Pegawai sebesar Rp7.402.000,00 terdiri dari penambahan sebesar Rp7.402.000,00 dan pengurangan sebesar Rp40.773.140,00.

1. Utang Belanja Pegawai bertambah sebesar Rp7.402.000,00 merupakan utang Tunjangan Fungsional PNS sebesar Rp1.920.000,00 pada Dinas Komunikasi, Informatika dan Statistik a.n Siti Zaim bulan Oktober s.d Desember 2023 dan Dinas Perindustrian dan Perdagangan Rp5.482.000,00 a.n Budi Waluyo bulan Januari s.d Mei 2023.
2. Utang Belanja Pegawai berkurang sebesar Rp40.773.140,00 merupakan pelunasan utang pegawai tahun 2022 pada Dinas Kesehatan yang terdiri dari:

- a. Utang Tunjangan Fungsional sebesar Rp34.349.250,00 terdapat pada Dinas Kesehatan sebesar Rp29.489.250,00 dan Dinas Ketenagakerjaan sebesar Rp4.860.000,00;
- b. Utang Pembulatan Gaji sebesar Rp1.350,00 pada Dinas Kesehatan; dan
- c. Utang Iuran Jaminan Kesehatan sebesar Rp6.422.540,00 terdapat pada Dinas Kesehatan sebesar Rp1.179.600,00; Dinas Ketenagakerjaan sebesar Rp194.400,00 dan Dinas Perpustakaan sebesar Rp5.048.540,00.

Utang Belanja Barang dan Jasa sebesar Rp1.828.782.660,00 terdiri dari penambahan sebesar Rp1.826.805.785,00 dan pengurangan sebesar Rp1.845.186.894,00.

1. Penambahan utang belanja barang dan jasa sebesar Rp1.826.805.785,00 tahun 2023 terdiri dari:
 - a. Utang Belanja BBM sebesar Rp3.103.400,00 pada BLUD RSUD Tidar Magelang.
 - b. Utang Belanja Makan dan Minum pasien rawat inap sebesar Rp668.000,00 pada Puskesmas Magelang Selatan.
 - c. Utang Jasa Tenaga Pelayanan Umum sebesar Rp2.995.000,00 merupakan hutang gaji tenaga tertentu yang terdapat pada BLUD RSUD Tidar sebesar Rp1.245.000,00 dan biaya pengganti uang transportasi dokter umum sebesar Rp1.750.000,00 pada BLUD RSUD Tidar.
 - d. Utang Jasa Pengolahan Sampah sebesar Rp38.939.422,00 merupakan utang pembayaran limbah B3 medis infeksius pada RSUD Tidar.
 - e. Utang Telepon, Air, Listrik dan Internet sebesar Rp1.565.060.763,00. Adapun rincian Utang Telepon, Air, Listrik dan Internet per OPD terdapat pada **Lampiran 41**.
 - f. Utang Pajak Air Bawah Tanah sebesar Rp336.000,00 pada BLUD RSUD Tidar Magelang.
 - g. Utang Pajak Kendaraan Bermotor sebesar Rp108.000,00 pada Dinas Pemberdayaan Masyarakat, Perempuan, Perlindungan Anak, Pengendalian Penduduk dan Keluarga Berencana yang telah jatuh tempo tetapi sampai akhir tahun 2023 belum dibayarkan.
 - h. Utang Belanja Jasa yang Diberikan kepada Pihak Ketiga sebesar Rp215.595.200,00 terdiri dari utang darah kepada PMI bulan Desember 2023 pada RSUD Tidar sebesar Rp201.215.000,00 dan utang pemeriksaan laboratorium kepada klinik Pramita bulan Desember 2023 pada RSUD Tidar sebesar Rp14.380.200,00. Utang tersebut telah dibayarkan pada bulan Januari tahun 2024.
2. Pengurangan Utang Belanja Barang Dan Jasa Tahun 2023 sebesar Rp1.845.186.894,00 terdiri dari:
 - a. Utang Belanja BBM sebesar Rp2.933.432,00 pada RSUD Tidar Magelang.

- b. Utang Belanja Makan dan Minum pasien rawat inap sebesar Rp1.326.000,00 pada Puskesmas Magelang Selatan.
- c. Utang Jasa Tenaga Kesehatan sebesar Rp15.025.000,00 merupakan biaya pengganti uang transportasi pegawai BLUD RSUD Tidar Magelang.
- d. Utang Tenaga Pelayanan Umum sebesar Rp14.089.000,00 merupakan gaji tertentu yang terdapat pada RSUD Tidar.
- e. Utang Jasa Tenaga Keamanan sebesar Rp619.496,00 pada Badan Penanggulangan Bencana Daerah.
- f. Utang Jasa Pengolahan Sampah sebesar Rp48.736.937,00 merupakan utang sampah infeksius pada RSUD Tidar.
- g. Utang Telepon, Air, Listrik dan Internet sebesar Rp1.607.699.263,00.
- h. Utang Belanja Iuran Jaminan Kesehatan bagi Peserta PBPU dan BP Kelas 3 sebesar Rp6.866.776,00 merupakan utang BPJS pada Badan Perencanaan Pembangunan Daerah.
- i. Utang Belanja Jasa yang Diberikan kepada Pihak Ketiga sebesar Rp145.840.990,00 terdiri dari utang kepada PMI sebesar Rp140.708.940,00 dan utang kepada Klinik Pramita tahun 2022 sebesar Rp5.132.050,00.
- j. Utang Belanja Jasa yang Diberikan kepada Masyarakat sebesar Rp2.050.000,00 merupakan utang jasa tenaga pemutakhiran data Elektronik Pencatatan dan Pelaporan Gizi Berbasis Masyarakat (EPPGBM) yang terdapat pada Puskesmas Magelang Selatan.

5.3.2.d. Utang Jangka Pendek	2023 (Rp)	2022 (Rp)
Lainnya	886.699.655,00	0,00

Saldo Utang Jangka Pendek Lainnya per 31 Desember 2023 sebesar Rp886.699.655,00 dan Tahun 2022 sebesar Rp0,00. Apabila dibandingkan dengan saldo Tahun 2022 terjadi kenaikan sebesar Rp886.699.655,00.

Utang Jangka Pendek Lainnya per 31 Desember 2023 sebesar Rp886.699.655,00 terdapat pada PPKD. Utang jangka pendek tersebut merupakan lebih salur penerimaan Bagi Hasil Pajak Daerah Provinsi Jawa Tengah kepada Kota Magelang berdasarkan Berita Acara Rekonsiliasi dari Badan Pengelola Pendapatan Daerah Provinsi Jawa Tengah Nomor 35/BA-RKN/DBH PAJAK/TW-IV/2023 tanggal 24 Januari 2024 dengan rincian sebagai berikut:

1. Utang lebih salur bagi hasil Pajak Kendaraan Bermotor (PKB) dari Provinsi Jawa Tengah tahun 2023 sebesar Rp344.699.322,00
2. Utang lebih salur bagi hasil Bea Balik Nama Kendaraan Bermotor (BBNKB) dari Provinsi Jawa Tengah tahun 2023 sebesar Rp542.000.333,00.

5.3.3. EKUITAS	2023 (Rp)	2022 (Rp)
	4.246.955.879.690,22	4.264.366.048.392,79

Saldo Ekuitas per 31 Desember 2023 sebesar Rp4.246.955.879.690,22. Apabila dibandingkan dengan saldo Ekuitas Tahun 2022 sebesar Rp4.264.366.048.392,79 mengalami penurunan sebesar Rp17.410.168.702,57 atau 0,41%.

Ekuitas menggambarkan nilai kekayaan bersih Pemerintah Kota Magelang yang berasal dari total aset dikurangi dengan kewajiban. Perhitungan ekuitas juga dapat dilakukan dengan menambahkan Ekuitas Awal, Surplus/Defisit LO, dan Koreksi Ekuitas Lainnya.

Saldo Ekuitas sebesar Rp4.246.955.879.690,22 dengan rincian sebagai berikut:

- Ekuitas Awal	Rp 4.264.366.048.392,79
- Surplus/Defisit LO	Rp (20.531.393.352,83)
- Koreksi Ekuitas Lainnya	Rp 3.121.224.650,26
- Ekuitas Akhir	Rp 4.246.955.879.690,22

**5.4. PENJELASAN POS-POS AKUN LAPORAN OPERASIONAL (LO)**

Laporan Operasional (LO) disajikan sebagai bagian dari laporan keuangan tahun 2023. Struktur Laporan Operasional sesuai dengan Peraturan Pemerintah Nomor 71 tahun 2010 adalah sebagai berikut:

KEGIATAN OPERASIONAL	XXXX
PENDAPATAN - LO	XXXX
PENDAPATAN ASLI DAERAH - LO	XXXX
PENDAPATAN TRANSFER - LO	XXXX
LAIN-LAIN PENDAPATAN DAERAH YANG SAH - LO	XXXX
BEBAN	XXXX
BEBAN PEGAWAI	XXXX
BEBAN BARANG DAN JASA	XXXX
BEBAN BUNGA	XXXX
BEBAN SUBSIDI	XXXX
BEBAN HIBAH	XXXX
BEBAN BANTUAN SOSIAL	XXXX
BEBAN PENYISIHAN PIUTANG	XXXX
BEBAN LAIN-LAIN	XXXX
BEBAN PENYUSUTAN PERALATAN DAN MESIN	XXXX
BEBAN PENYUSUTAN GEDUNG DAN BANGUNAN	XXXX
BEBAN PENYUSUTAN JALAN, JARINGAN DAN IRIGASI	XXXX
BEBAN PENYUSUTAN ASET TETAP LAINNYA	XXXX
BEBAN PENYUSUTAN ASET LAINNYA	XXXX
BEBAN AMORTISASI ASET TIDAK BERWUJUD	XXXX
BEBAN BAGI HASIL	XXXX
BEBAN BANTUAN KEUANGAN	XXXX
SURPLUS/ DEFISIT DARI OPERASI	XXXX
KEGIATAN NON OPERASIONAL	XXXX
SURPLUS PENJUALAN/PERTUKARAN/PELEPASAN ASET NON LANCAR - LO	XXXX
SURPLUS PENYELESAIAN KEWAJIBAN JANGKA PANJANG - LO	XXXX
DEFISIT PENJUALAN/PERTUKARAN/PELEPASAN ASET NON LANCAR - LO	XXXX
DEFISIT PENYELESAIAN KEWAJIBAN JANGKA PANJANG - LO	XXXX
SURPLUS/ DEFISIT DARI KEG NON OPERASIONAL	XXXX
SURPLUS/ DEFISIT SEBELUM POS LUAR BIASA	XXXX
POS LUAR BIASA	XXXX
BEBAN TAK TERDUGA	XXXX
SURPLUS/ DEFISIT DARI POS LUAR BIASA	XXXX
SURPLUS/ DEFISIT - LO	XXXX



Laporan Operasional Tahun 2023 disajikan dengan perbandingan Laporan Realisasi Anggaran tahun 2023 dengan rincian sebagai berikut:

5.4.1. Pendapatan - LO

Pendapatan - LO Kota Magelang adalah Pendapatan untuk periode 1 Januari 2023 sampai dengan tanggal 31 Desember 2023 Rp997.242.117.171,40 terdapat perbedaan sebesar Rp15.406.954.673,60 dibandingkan dengan Pendapatan LRA tahun 2023 yang sebesar Rp1.012.649.071.845,00 dengan rincian sebagai berikut:

**Tabel 5.119 Realisasi Pendapatan LO dan LRA
Tahun 2023**

No	Pendapatan	LRA (Rp)	Penambahan (Rp)	Pengurangan (Rp)	LO (Rp)
1	Pendapatan Asli Daerah	324.669.631.605,00	9.236.519.963,31	24.247.973.974,00	309.658.177.594,31
2	Pendapatan Transfer	685.987.237.240,00	4.564.188.578,00	8.772.618.700,00	681.778.807.118,00
3	Lain-Lain Pendapatan Daerah Yang Sah	1.992.203.000,00	3.812.929.459,09	0,00	5.805.132.459,09
	Jumlah	1.012.649.071.845,00	17.613.638.000,40	33.020.592.674,00	997.242.117.171,40

5.4.1.a. Pendapatan Asli Daerah – LO

Pendapatan Asli Daerah LO Kota Magelang periode 1 Januari 2023 sampai dengan tanggal 31 Desember 2023 terealisasi sebesar Rp309.658.177.594,31 mengalami selisih sebesar Rp15.011.454.010,69 dibandingkan dengan Pendapatan Asli Daerah LRA tahun 2023 yang sebesar Rp324.669.631.605,00 dengan rincian sebagai berikut:

**Tabel 5.120 Realisasi Pendapatan Asli Daerah LO dan LRA
Tahun 2023**

No	Uraian	LRA (Rp)	Penambahan (Rp)	Pengurangan (Rp)	LO (Rp)
1)	Pajak Daerah	58.054.811.662,00	1.878.661.008,00	1.171.802.798,00	58.761.669.872,00
	a. Pajak Hotel	6.943.021.074,00	132.000.000,00	0,00	7.075.021.074,00
	b. Pajak Restoran	13.079.337.881,00	71.301.067,00	11.518.790,00	13.139.120.158,00
	c. Pajak Hiburan	1.624.484.831,00	0,00	0,00	1.624.484.831,00
	d. Pajak Reklame	2.240.434.500,00	171.064.100,00	73.984.400,00	2.337.514.200,00
	e. Pajak Penerangan Jalan	10.538.716.077,00	962.617.182,00	855.051.958,00	10.646.281.301,00
	f. Pajak Parkir	225.618.200,00	0,00	0,00	225.618.200,00
	g. Pajak Air Tanah	400.709.720,00	60.961.560,00	54.906.060,00	406.765.220,00
	h. Pajak Sarang Burung Walet	10.195.000,00	0,00	0,00	10.195.000,00
	i. Pajak Bumi dan Bangunan Pedesaan dan Perkotaan	6.896.488.133,00	480.717.099,00	176.341.590,00	7.200.863.642,00



Pemerintah Kota Magelang

Catatan Atas Laporan Keuangan

Untuk tahun-tahun yang berakhir pada tanggal 31 Desember 2023 dan 2022

No	Uraian	LRA (Rp)	Penambahan (Rp)	Pengurangan (Rp)	LO (Rp)
	j. BPHTB	16.095.806.246,00	0,00	0,00	16.095.806.246,00
2)	Retribusi Daerah	8.387.983.403,00	4.864.443.835,33	4.114.643.496,00	9.137.783.742,33
	a. Retribusi Pelayanan Kesehatan	1.499.864.100,00	74.747.100,00	0,00	1.574.611.200,00
	b. Retribusi Pelayanan Persampahan /Kebersihan	329.727.300,00	0,00	0,00	329.727.300,00
	c. Pelayanan Pemakaman dan Pengabuan Mayat	221.313.800,00	218.613.193,33	194.851.275,00	245.075.718,33
	d. Retribusi Pelayanan Parkir di tepi Jalan Umum	845.653.000,00	400.000,00	0,00	846.053.000,00
	e. Retribusi Pelayanan Pasar	1.793.361.147,00	4.570.683.542,00	3.919.792.221,00	2.444.252.468,00
	f. Retribusi Pengujian Kendaraan Bermotor	519.990.000,00	0,00	0,00	519.990.000,00
	g. Retribusi Pemeriksaan Alat Pemadam Kebakaran	7.515.000,00	0,00	0,00	7.515.000,00
	h. Retribusi Penyediaan dan/atau Penyedotan Kaku	105.230.000,00	0,00	0,00	105.230.000,00
	i. Retribusi Pemakaian Kekayaan Daerah	46.790.000,00	0,00	0,00	46.790.000,00
	j. Retribusi Tempat Khusus Parkir	280.540.000,00	0,00	0,00	280.540.000,00
	k. Retribusi Rumah Potong Hewan	94.055.000,00	0,00	0,00	94.055.000,00
	l. Retribusi Tempat Rekreasi dan Olah Raga	1.025.119.000,00	0,00	0,00	1.025.119.000,00
	m. Retribusi Penjualan Produk usaha Daerah	56.069.000,00	0,00	0,00	56.069.000,00
	n. Retribusi Izin Mendirikan Bangunan	1.376.618.756,00	0,00	0,00	1.376.618.756,00
	o. Retribusi Izin Trayek	13.355.000,00	0,00	0,00	13.355.000,00
	p. Retribusi Izin Penjualan Minuman Beralkohol	15.000.000,00	0,00	0,00	15.000.000,00
	q. Retribusi Pelayanan Tera/Tera Ulang	73.474.000,00	0,00	0,00	73.474.000,00
	r. Retribusi Pengendalian Menara Telekomunikasi	84.308.300,00	0,00	0,00	84.308.300,00
3)	Hasil Pengelolaan Kekayaan Daerah yang Dipisahkan – LO	10.877.026.257,00	1.467.701.957,73	1.588.146.045,00	10.756.582.169,73
	a. Bagian laba atas penyertaan modal pada perusda	2.343.775.458,00	1.467.701.957,73	0,00	3.811.477.415,73
	b. Bagian laba lembaga keuangan Bank	8.533.250.799,00	0,00	1.588.146.045,00	6.945.104.754,00
4)	Lain Lain PAD yang Sah – LO	247.349.810.283,00	1.025.713.162,25	17.373.381.635,00	231.002.141.810,25
	a. Hasil penjualan peralatan mesin	486.286.183,00	0,00	456.911.491,00	29.374.692,00
	b. Hasil penjualan Aset Lainnya -	41.720.500,00	0,00	0,00	41.720.500,00
	c. Jasa giro	4.187.611.363,00	0,00	0,00	4.187.611.363,00
	d. Pendapatan bunga deposito	1.129.762.141,00	0,00	0,00	1.129.762.141,00
	e. Pendapatan denda pajak	283.159.582,00	0,00	0,00	283.159.582,00



No	Uraian	LRA (Rp)	Penambahan (Rp)	Pengurangan (Rp)	LO (Rp)
	f. Pendapatan denda retribusi	152.100,00	0,00	0,00	152.100,00
	g. Hasil dari pemanfaatan kekayaan daerah sewa	4.924.288.766,00	223.463.907,25	0,00	5.147.752.673,25
	h. Pendapatan BLUD	235.000.250.744,00	800.369.255,00	16.741.354.354,00	219.059.265.645,00
	i. Penerimaan atas tuntutan ganti kerugian keuangan daerah - LO	77.000.000,00	0,00	0,00	77.000.000,00
	j. Pendapatan denda atas keterlambatan pelaksanaan pekerjaan - LO	164.108.981,00	0,00	0,00	164.108.981,00
	k. Pendapatan dari pengembalian JKK - LO	223.158.826,00	0,00	0,00	223.158.826,00
	l. Pendapatan dari pengembalian JKN - LO	0,00	0,00	175.115.790,00	175.115.790,00
	m. Pendapatan Denda atas Pelanggaran Peraturan Daerah-LO	832.311.097,00	0,00	0,00	832.311.097,00
	n. Lain – Lain PAD yang sah lainnya	0,00	1.880.000,00	0,00	1.880.000,00
	Jumlah	324.669.631.605,00	9.236.519.963,31	24.247.973.974,00	309.658.177.594,31

Penjelasan atas masing-masing penambahan dan pengurangan adalah sebagai berikut:

1.a Pajak Hotel

Penambahan Pajak Hotel LO sebesar Rp132.000.000,00 merupakan penambahan Piutang Pajak Hotel untuk Tahun 2023.

1.b Pajak Restoran

Penambahan Pajak Restoran LO di Tahun 2023 sebesar Rp71.301.067,00 merupakan penambahan Piutang Pajak Restoran untuk Tahun 2023 dan pengurangannya merupakan pelunasan Piutang Pajak Restoran tahun 2022 sebesar Rp11.518.790,00.

1.c Pajak Reklame

Penambahan Pajak Reklame LO di Tahun 2023 sebesar Rp171.064.100,00 merupakan penambahan Piutang Pajak Reklame untuk Tahun 2023 dan pengurangannya merupakan pelunasan Piutang Pajak Reklame tahun 2022 sebesar Rp73.984.400,00.

1.d Pajak Penerangan Jalan

Penambahan Pajak Penerangan Jalan LO di Tahun 2023 sebesar Rp962.617.182,00 merupakan penambahan Piutang Pajak Penerangan Jalan untuk Tahun 2023 dan pengurangannya merupakan pelunasan Piutang Pajak Penerangan Jalan tahun 2022 sebesar Rp855.051.958,00.

1.e Pajak Air Tanah

Penambahan Pajak Air Tanah LO di Tahun 2023 sebesar Rp60.961.560,00 merupakan penambahan Piutang Pajak Air Tanah untuk Tahun 2023 dan pengurangannya merupakan pelunasan Piutang Pajak Air Tanah tahun 2022 sebesar Rp54.906.060,00.



1.f Pajak Bumi dan Bangunan Pedesaan dan Perkotaan

Penambahan Pajak Bumi dan Bangunan Pedesaan dan Perkotaan LO di Tahun 2023 sebesar Rp480.717.099,00 merupakan penambahan Piutang Pajak Bumi dan Bangunan Pedesaan dan Perkotaan untuk Tahun 2023 dan pengurangan sebesar Rp176.341.590,00 merupakan pembayaran piutang PBB tahun yang telah lalu. Keseluruhan Pajak daerah tersebut di catat oleh badan Pengelola Keuangan dan Aset Daerah.

2.a Retribusi Pelayanan Kesehatan

Penambahan Retribusi Pelayanan Kesehatan LO di Tahun 2023 sebesar Rp74.747.100,00 merupakan penambahan Piutang Retribusi Pelayanan Kesehatan BPJS di Dinas Kesehatan untuk Tahun 2023.

2.b Retribusi Pelayanan Pemakaman dan Pengabuan Mayat

Penambahan Retribusi Pelayanan Pemakaman dan Pengabuan Mayat LO di Tahun 2023 sebesar Rp218.613.193,33 merupakan penambahan Piutang Retribusi Pelayanan Pemakaman dan Pengabuan Mayat di Dinas Lingkungan Hidup untuk Tahun 2023 dan pengurangannya merupakan pelunasan Piutang Retribusi Pelayanan Pemakaman dan Pengabuan Mayat tahun 2022 sebesar Rp194.851.275,00.

2.c Retribusi Pelayanan Parkir di Tepi Jalan Umum

Penambahan Retribusi Pelayanan Parkir di Tepi Jalan Umum di Tahun 2023 sebesar Rp400.000,00 merupakan ketetapan Pajak Parkir yang belum terbayar di tahun 2023.

2.d Retribusi Pelayanan Pasar

Penambahan Retribusi Pelayanan Pasar LO di Tahun 2023 sebesar Rp4.570.683.542,00 merupakan penambahan Piutang Retribusi Pelayanan Pasar di Dinas Perindustrian dan Perdagangan untuk Tahun 2023 dan pengurangannya merupakan pelunasan Piutang Retribusi Pelayanan Pasar tahun 2022 sebesar Rp3.919.792.221,00.

3.a Hasil Pengelolaan Kekayaan Daerah yang Dipisahkan

Penambahan Hasil Pengelolaan Kekayaan Daerah yang Dipisahkan LO di Tahun 2023 sebesar Rp1.467.701.957,73 merupakan penambahan Piutang Hasil Pengelolaan Kekayaan Daerah yang Dipisahkan Di Badan Pengelola Keuangan dan Aset Daerah untuk Tahun 2023 dan pengurangannya merupakan pelunasan Piutang Hasil Pengelolaan Kekayaan Daerah yang Dipisahkan tahun 2022 sebesar Rp1.588.146.045,00.

4.a. Hasil Penjualan Peralatan Mesin

Pengurangan hasil penjualan peralatan mesin sebesar Rp456.911.491,00 merupakan surplus penjualan alat angkutan tahun 2023.

4.b. Hasil Pemanfaatan Kekayaan Daerah Sewa

Penambahan Hasil Pemanfaatan Kekayaan Daerah Sewa di Tahun 2023 sebesar Rp223.463.907,25 terdiri dari Koreksi Pendapatan Diterima Di Muka atas sewa Tanah dan Bangunan Milik Daerah tahun 2023 karena penyesuaian perhitungan jangka waktu sewa sebesar Rp205.708.907,25 dan Koreksi atas Piutang Pemanfaatan BMD Rusun dan Rusus yang belum terbayar sebesar Rp17.755.000,00.

**4c. Pendapatan BLUD**

Penambahan Pendapatan BLUD di Tahun 2023 sebesar Rp800.369.255,00 merupakan piutang pendapatan tahun 2023 dan pengurangan sebesar Rp16.741.354.354,00 merupakan pelunasan atas piutang BLUD tahun yang lalu.

4.d Lain-lain PAD yang sah lainnya

Penambahan Pendapatan Lain-lain PAD yang sah lainnya di Tahun 2023 sebesar Rp1.880.000,00 merupakan piutang atas pengembalian belanja uji sampel di BPOM yang gagal di Tahun 2023.

5.4.1.b. Pendapatan Transfer - LO

Pendapatan transfer merupakan pendapatan yang berasal dari entitas pemerintah lain, yang pada umumnya berasal dari Pemerintah Pusat dan Pemerintah Provinsi yang diterima dan dikelola oleh Badan Pengelola Keuangan dan Aset Daerah. Adapun realisasi Pendapatan Transfer LO yang diterima Kota Magelang untuk periode TA 2023 sebesar Rp681.778.807.118,00 mengalami selisih sebesar Rp4.208.430.122,00 dibandingkan dengan Pendapatan Transfer LRA TA 2023 yang terealisasi sebesar Rp685.987.237.240,00. Adapun rincian Realisasi Pendapatan Transfer-LO sebagai berikut:

**Tabel 5.121 Realisasi Pendapatan Transfer LO DAN LRA
Tahun 2023**

No	Uraian	LRA (Rp)	Penambahan (Rp)	Pengurangan (Rp)	LO (Rp)
1	Pendapatan Transfer Pemerintah Pusat	620.631.342.440,00	3.105.452.000,00	3.799.625.715,00	619.937.168.725,00
	a. Bagi Hasil Pajak	32.713.203.715,00	3.105.452.000,00	0,00	35.818.655.715,00
	b. Dana Alokasi Umum	430.485.816.061,00	0,00	3.799.625.715,00	426.686.190.346,00
	c. Dana Alokasi Khusus	104.909.583.664,00	0,00	0,00	104.909.583.664,00
	d. Dana Insentif Daerah	52.522.739.000,00	0,00	0,00	52.522.739.000,00
2	Pendapatan Transfer Antar Daerah	65.355.894.800,00	1.458.736.578,00	4.972.992.985,00	61.841.638.393,00
	Pendapatan Bagi hasil Pajak - LO	58.762.852.000,00	1.458.736.578,00	4.972.992.985,00	55.248.595.593,00
	Bantuan Keuangan Khusus dari Pemerintah Provinsi	6.593.042.800,00	0,00	0,00	6.593.042.800,00
	Jumlah	685.987.237.240,00	4.564.188.578,00	8.772.618.700,00	681.778.807.118,00

Adapun rincian pendapatan Transfer Pemerintah Pusat sebesar Rp619.937.168.725,00 adalah sebagai berikut:

**Tabel 5.122 Realisasi Pendapatan Transfer Pemerintah Pusat LO dan LRA
Tahun 2023**

No	Uraian	LRA (Rp)	Penambahan (Rp)	Pengurangan (Rp)	LO (Rp)
	Pendapatan Transfer Pemerintah Pusat – LO	620.631.342.440,00	3.105.452.000,00	3.799.625.715,00	619.937.168.725,00
	a. Bagi Hasil	32.713.203.715,00	3.105.452.000,00	0,00	35.818.655.715,00
	DBH PBB – LO	1.695.162.128,00	143.093.000,00	0,00	1.838.255.128,00
	DBH PPh Pasal 21 – LO	14.339.149.532,00	2.518.437.000,00	0,00	16.857.586.532,00
	DBH PPh Pasal 25 dan Pasal 29 WPOPDN – LO	1.891.258.490,00	405.134.000,00	0,00	2.296.392.490,00
	DBH CHT – LO	12.939.237.650,00	0,00	0,00	12.939.237.650,00
	DBH SDA Minyak Bumi – LO	23.720.996,00	33.830.000,00	0,00	57.550.996,00
	DBH SDA Gas Bumi – LO	155.597.345,00	0,00	0,00	155.597.345,00
	DBH SDA Pengusahaan Panas Bumi – LO	18.610.460,00	4.958.000,00	0,00	23.568.460,00
	DBH SDA Mineral dan Batubara – Royalty LO	532.653,00	0,00	0,00	532.653,00
	DBH SDA Kehutanan – LO	205.047.250,00	0,00	0,00	205.047.250,00
	DBH SDA Perikanan - LO	1.444.887.211,00	0,00	0,00	1.444.887.211,00
	b. Dana Alokasi Umum	430.485.816.061,00	0,00	3.799.625.715,00	426.686.190.346,00
	c. Dana Alokasi Khusus	104.909.583.664,00	0,00	0,00	104.909.583.664,00
	DAK Fisik – Bidang Pendidikan	2.545.022.646,00	0,00	0,00	2.545.022.646,00
	DAK Fisik – Bidang Kesehatan	30.275.066.835,00	0,00	0,00	30.275.066.835,00
	DAK Fisik Bidang Industri Kecil dan Menengah	0,00	0,00	0,00	0,00
	DAK Fisik Bidang Jalan Reguler	0,00	0,00	0,00	0,00
	DAK Fisik Bidang Sanitasi	2.975.408.500,00	0,00	0,00	2.975.408.500,00
	DAK Fisik Bidang Lingkungan Hidup	0,00	0,00	0,00	0,00
	DAK Non Fisik – BOS Reguler	23.130.550.840,00	0,00	0,00	23.130.550.840,00
	DAK Non Fisik - TPG PNSD	31.527.010.500,00	0,00	0,00	31.527.010.500,00
	DAK Non Fisik - BOP PAUD	2.892.900.000,00	0,00	0,00	2.892.900.000,00
	DAK Non Fisik - BOP Pendidikan Kesetaraan	1.725.100.000,00	0,00	0,00	1.725.100.000,00
	DAK Non Fisik - BOKKB – BOK	2.886.978.149,00	0,00	0,00	2.886.978.149,00
	DAK Non Fisik - BOKKB – Pengawasan Obat dan Makanan	0,00	0,00	0,00	0,00
	DAK Non Fisik – BOKKB – Akreditasi Puskesmas	4.154.355.000,00	0,00	0,00	4.154.355.000,00
	DAK Non Fisik – BOKKB - BOKB	1.923.029.343,00	0,00	0,00	1.923.029.343,00
	DAK Non Fisik – PK2UKM	351.995.215,00	0,00	0,00	351.995.215,00



No	Uraian	LRA (Rp)	Penambahan (Rp)	Pengurangan (Rp)	LO (Rp)
	DAK Non Fisik - Dana Pelayanan Kepariwisataaan	0,00	0,00	0,00	0,00
	DAK Non Fisik – Fasilitas Penanaman Modal	276.915.192,00	0,00	0,00	276.915.192,00
	DAK Non Fisik – Dana Pelayanan Perlindungan Perempuan dan Anak	245.251.444,00	0,00	0,00	245.251.444,00
	DAK Non Fisik – Dana Ketahanan Pangan dan Pertanian	0,00	0,00	0,00	0,00
	DAK Non Fisik – Dana Penguatan Kapasitas Kelembagaan Sentra IKM	0,00	0,00	0,00	0,00
	d. Dana Insentif Daerah	52.522.739.000,00	0,00	0,00	52.522.739.000,00
	Jumlah	620.631.342.440,00	3.105.452.000,00	3.799.625.715,00	619.937.168.725,00

Penambahan Bagi Hasil LO di Tahun 2023 sebesar Rp3.105.452.000,00 merupakan penambahan Piutang TDF Tahun 2023 Di Badan Pengelola Keuangan dan Aset Daerah atas DBH PBB,DBH Ps 21, DBH PPh Pasal 25 dan Pasal 29 WPOPND,DBH SDA Minyak Bumi,DBH Pengusahaan Panas Bumi dengan rincian sebagaimana di table 5.108 diatas.

Sedangkan untuk Dana Alokasi Umum Pengurangan Dana Alokasi Umum merupakan pelunasan Piutang DAU tahun 2022 sebesar Rp3.799.625.715,00.

Selanjutnya rincian Pendapatan Transfer Antar Daerah-LO sebesar Rp61.841.638.393,00 adalah sebagai berikut:

**Tabel 5.123 Realisasi Pendapatan Transfer Antar Daerah LO dan LRA
Tahun 2023**

No	Uraian	LRA (Rp)	Penambahan (Rp)	Pengurangan (Rp)	LO (Rp)
1	Pendapatan Bagi Hasil – LO	58.762.852.000,00	1.458.736.578,00	4.972.992.985,00	55.248.595.593,00
	Pendapatan Bagi hasil Pajak Kendaraan Bermotor – LO	15.507.217.474,00	0,00	2.651.016.989,00	12.856.200.485,00
	Pendapatan Bagi hasil Bea balik Nama Kendaraan Bermotor – LO	7.200.139.102,00	0,00	1.771.744.523,00	5.428.394.579,00
	Pendapatan Bagi hasil Pajak Bahan Bakar Kendaraan Bermotor – LO	14.291.550.657,00	1.457.874.393,00	544.704.975,00	15.204.720.075,00
	Pendapatan Bagi hasil Pajak Air Permukaan – LO	57.443.453,00	862.185,00	5.526.498,00	52.779.140,00
	Pendapatan Bagi hasil Pajak Rokok - LO	21.706.501.314,00	0,00	0,00	21.706.501.314,00
2	Bantuan Keuangan Khusus dari Pemerintah Provinsi	6.593.042.800,00	0,00	0,00	6.593.042.800,00
	Jumlah	65.355.894.800,00	1.458.736.578,00	4.972.992.985,00	61.841.638.393,00

Penjelasan atas masing-masing penambahan dan pengurangan adalah sebagai berikut:

Bagi Hasil Pajak LO

Penambahan Bagi Hasil Pajak LO di Tahun 2023 sebesar Rp1.458.736.578,00 merupakan penambahan Piutang Bagi Hasil Pajak LO Di Badan Pengelola Keuangan dan Aset



Daerah untuk Tahun 2023 yaitu Pendapatan Bagi hasil Pajak Bahan Bakar Kendaraan Bermotor sebesar Rp1.457.874.393,00 dan Pendapatan Bagi hasil Pajak Air Permukaan sebesar Rp862.185,00 dan pengurangannya merupakan pelunasan Piutang Bagi Hasil Pajak tahun 2022 sebesar Rp4.972.992.985,00 yang terdiri dari Pendapatan Bagi hasil Pajak Kendaraan Bermotor Rp2.651.016.989,00, Pendapatan Bagi hasil Bea balik Nama Kendaraan Bermotor sebesar Rp1.771.744.523,00, Pendapatan Bagi hasil Pajak Bahan Bakar Kendaraan Bermotor sebesar Rp544.704.975,00 serta Pendapatan Bagi hasil Pajak Air Permukaan sebesar Rp5.526.498,00.

5.4.1.c. Lain-Lain Pendapatan Daerah yang Sah- LO

Lain-Lain Pendapatan Daerah yang Sah LO Kota Magelang merupakan seluruh pendapatan daerah selain pendapatan asli daerah dan pendapatan transfer, yang meliputi hibah, dana darurat, dan lain-lain pendapatan sesuai dengan ketentuan peraturan perundang-undangan, Lain-Lain Pendapatan Daerah yang Sah LO untuk periode 1 Januari 2023 sampai dengan tanggal 31 Desember 2023 terealisasi sebesar Rp5.805.132.459,09 mengalami selisih sebesar Rp3.812.929.459,09 dibandingkan dengan Lain-Lain Pendapatan Daerah yang Sah LRA tahun 2023 sebesar Rp1.992.203.000,00 dengan rincian sebagai berikut:

Tabel 5.124 Realisasi Lain Lain Pendapatan Daerah yang Sah LO dan LRA

Tahun 2023

No	Uraian	LRA (Rp)	Penambahan (Rp)	Pengurangan (Rp)	LO (Rp)
	Pendapatan Hibah – LO	1.992.203.000,00	3.812.929.459,09	0,00	5.805.132.459,09
	Pendapatan Hibah dari Pemerintah Pusat -LO	1.992.203.000,00	3.371.094.459,09	0,00	5.363.297.459,09
	Pendapatan Hibah dari Pemerintah Daerah -LO	0,00	0,00	0,00	0,00
	Pendapatan Hibah dari kelompok masyarakat/perorangan dalam negeri - LO	0,00	441.835.000,00	0,00	441.835.000,00
	Pendapatan Hibah dari Lembaga/Organisasi Swasta dalam Negeri - LO	0,00	0,00	0,00	0,00
	Jumlah	1.992.203.000,00	3.812.929.459,09	0,00	5.805.132.459,09

- Pendapatan Hibah dari Pemerintah Pusat sebesar Rp5.363.297.459,09 terdiri dari:
 - Hibah Air Minum dari Pemerintah Pusat berupa uang yang dipindahbukukan dari Rekening Bank Indonesia ke RKUD Kota Magelang terkait Program Hibah Air Minum Berbasis Kinerja (NUWSP) sebesar Rp1.992.203.000,00;
 - Hibah dari BNPB kepada BPBD berupa mobil bak terbuka dan tenda pengungsi senilai 277.288.000,00
 - Hibah kepada Dinas Kesehatan berupa alat kesehatan senilai Rp1.223.543.524,10 dan berupa obat senilai Rp1.870.262.934,99.



**Tabel 5.125 Realisasi Pendapatan Hibah Dari Pemerintah Pusat
Tahun 2023**

No	Uraian	LO (Rp)
	Pendapatan Hibah Air Minum dari Program Hibah Air Minum Berbasis Kinerja	1.992.203.000,00
	Hibah berupa mobil bak terbuka dan tenda pengungsi	277.288.000,00
	Hibah berupa alat kesehatan	1.223.543.524,10
	Hibah berupa obat	1.870.262.934,99
	Jumlah	5.363.297.459,09

- Hibah dari kelompok Masyarakat/Perorangan dalam negeri sebesar Rp441.835.000,00 yang terdiri dari :
 - Hibah kepada Puskesmas Jurangombo berupa 1 (satu) unit televisi senilai Rp2.000.000,00
 - Hibah kepada sekolah – sekolah di lingkungan Dinas Pendidikan senilai Rp439.835.000,00 berupa alat kantor, komputer dan peralatan computer serta alat rumah tangga

**Tabel 5.126 Realisasi Pendapatan Hibah Dari Kelompok Masyarakat/Perorangan
Tahun 2023**

No	Uraian	LRA (Rp)
	Hibah Kepada Puskesmas Jurangombo	2.000.000,00
	Hibah berupa alat kantor, komputer dan peralatan komputer serta alat rumah tangga	439.835.000,00
	Jumlah	441.835.000,00

5.4.2. Beban - LO

Beban diakui pada saat timbulnya kewajiban, terjadi konsumsi aset, atau terjadinya penurunan manfaat ekonomi atau potensi jasa. Beban diklasifikasikan menurut klasifikasi ekonomi, pada prinsipnya pengelompokan jenis beban terdiri dari beban pegawai, beban barang dan persediaan, beban jasa, beban pemeliharaan, beban perjalanan dinas, beban bunga, beban subsidi, beban hibah, beban bantuan sosial, beban penyisihan piutang, beban lain – lain dan beban penyusutan aset tetap dan amortisasi. Beban LO merupakan konsumsi barang dan jasa yang benar-benar sudah dimanfaatkan dalam rangka menunjang operasional pemerintah selama satu tahun. Beban ini baik yang telah berupa kas atau tunai maupun yang masih berupa kewajiban membayar. Realisasi Beban LO untuk periode 1 Januari 2023 sampai dengan 31 Desember 2023 sebesar



Rp1.017.094.302.015,23 mengalami perbedaan sebesar Rp2.620.872.875,77 dibandingkan Belanja LRA tahun 2023 sebesar Rp1.019.715.174.891,00. Rincian dari Beban-LO sebesar Rp1.017.094.302.015,23 sebagai berikut:

**Tabel 5.127 Realisasi Beban Operasi LO dan LRA
Tahun 2023**

No	Beban	LRA (Rp)	Penambahan (Rp)	Pengurangan (Rp)	LO (Rp)
1.	Beban Pegawai	347.044.375.279,00	7.402.000,00	40.773.140,00	347.011.004.139,00
2.	Beban Barang	91.879.600.381,00	36.615.494.322,34	20.410.746.790,70	108.084.347.912,64
3.	Beban Jasa	126.123.439.326,00	1.252.346,00	86.849.633,00	126.037.842.039,00
4.	Beban Pemeliharaan	7.282.942.206,00	0,00	25.000.000,00	7.257.942.206,00
5.	Beban Perjalanan Dinas	36.173.591.751,00	0,00	0,00	36.173.591.751,00
6.	Beban Uang dan/atau Jasa untuk diberikan kepada pihak ketiga/Pihak lain/Masyarakat	6.271.432.539,00	14.380.200,00	147.890.990,00	6.137.921.749,00
7.	Belanja Barang dan Jasa BOS	14.465.289.359,00	0,00	0,00	14.465.289.359,00
8.	Belanja Barang dan Jasa BLUD	204.689.271.994,00	0,00	0,00	204.689.271.994,00
9.	Beban Hibah	20.910.551.793,00	794.304.290,60	0,00	21.704.856.083,60
10.	Beban Bantuan Sosial	12.161.392.700,00	0,00	0,00	12.161.392.700,00
11.	Beban Penyisihan Piutang	0,00	0,00	0,00	741.653.149,24
12.	Beban Lain - Lain	0,00	0,00	0,00	0,00
13.	Beban Penyusutan dan Amortisasi	0,00	0,00	0,00	132.629.188.932,75
14.	Belanja Modal Tanah	4.752.981.725,00	0,00	0,00	0,00
15.	Belanja Modal Peralatan dan Mesin	63.031.318.577,00	0,00	0,00	0,00
16.	Belanja Modal Gedung dan Bangunan	20.660.567.443,00	0,00	0,00	0,00
17.	Belanja Modal Jalan, Jaringan dan Irigasi	57.962.438.667,00	0,00	0,00	0,00
18.	Belanja Modal Aset Tetap Lainnya	3.700.361.151,00	0,00	0,00	0,00
19.	Belanja Modal Aset Lainnya	1.469.500.000,00	0,00	0,00	0,00



No	Beban	LRA (Rp)	Penambahan (Rp)	Pengurangan (Rp)	LO (Rp)
20.	Belanja Tidak Terduga	1.136.120.000,00	0,00	0,00	1.136.120.000,00
	Jumlah	1.019.715.174.891,00	37.432.833.158,94	20.711.260.553,70	1.018.230.422.015,23

Dalam tabel tersebut jumlah keseluruhan Beban – LO sebesar Rp1.018.230.422.015,23 hal ini berbeda sebesar Rp1.136.120.000,00 dibandingkan Beban Operasi – LO yang sebesar Rp1.017.094.302.015,23 dikarenakan di dalam *onface* Laporan Operasional Beban Tidak Terduga dikategorikan ke dalam kategori Pos Luar Biasa.

Rincian atas belanja Barang dan Jasa BOS dan BLUD kami uraikan sebagai berikut :

**Tabel 5.128 Realisasi Beban Barang dan Jasa BOS - LO dan LRA
Tahun 2023**

No	Beban	LRA (Rp)	Penambahan (Rp)	Pengurangan (Rp)	LO (Rp)
1	Beban Barang BOS	6.144.358.660,00	0,00	0,00	6.144.358.660,00
2	Beban Jasa BOS	7.270.540.031,00	0,00	0,00	7.270.540.031,00
3	Beban Pemeliharaan BOS	735.256.228,00	0,00	0,00	735.256.228,00
4	Beban Perjalanan Dinas BOS	314.774.440,00	0,00	0,00	314.774.440,00
5	Beban Uang dan/atau Jasa untuk diberikan kepada Pihak Ketiga/Pihak Lain/Masyarakat	360.000,00	0,00	0,00	360.000,00
	Jumlah	14.465.289.359,00	0,00	0,00	14.465.289.359,00

**Tabel 5.129 Realisasi Beban Barang dan Jasa BLUD - LO dan LRA
Tahun 2023**

No	Beban	LRA (Rp)	Penambahan (Rp)	Pengurangan (Rp)	LO (Rp)
1	Beban Barang BLUD	77.087.962.223,00	0,00	0,00	77.087.962.223,00
2	Beban Jasa BLUD	118.557.237.755,00	0,00	0,00	118.557.237.755,00
3	Beban Pemeliharaan BLUD	7.545.228.658,00	0,00	0,00	7.545.228.658,00
4	Beban Perjalanan Dinas BLUD	891.641.337,00	0,00	0,00	891.641.337,00
5	Beban Uang dan/atau Jasa untuk diberikan kepada Pihak Ketiga/Pihak Lain/Masyarakat	607.202.021,00	0,00	0,00	607.202.021,00
	Jumlah	204.689.271.994,00	0,00	0,00	204.689.271.994,00



Berikut uraian Beban selama tahun 2023:

5.4.2.a. Beban Pegawai

Beban Pegawai merupakan kompensasi terhadap pegawai baik dalam bentuk uang atau barang, yang harus dibayarkan kepada pejabat negara, pegawai negeri sipil, dan pegawai yang dipekerjakan oleh Pemerintah Daerah yang belum berstatus PNS sebagai imbalan atas pekerjaan yang telah dilaksanakan, kecuali pekerjaan yang berkaitan dengan pembentukan modal. Beban Pegawai LO untuk Tahun 2023 terealisasi sebesar Rp347.011.004.139,00 terdapat selisih sebesar Rp33.371.140,00 dibandingkan Belanja Pegawai LRA tahun 2023 sebesar Rp347.044.375.279,00 dengan rincian sebagai berikut:

**Tabel 5.130 Realisasi Beban Pegawai LO dan LRA
Tahun 2023**

No	Beban	LRA (Rp)	Penambahan (Rp)	Pengurangan (Rp)	LO (Rp)
1	Beban Gaji dan Tunjangan	196.322.571.438,00	7.402.000,00	40.773.140,00	196.289.200.298,00
2	Beban Tambahan Penghasilan PNS	101.007.632.836,00	0,00	0,00	101.007.632.836,00
3	Beban Tambahan Penghasilan Berdasarkan Pertimbangan Obyektif lainnya	32.878.912.534,00	0,00	0,00	32.878.912.534,00
4	Beban Penerimaan Lainnya Pimpinan dan Anggota DPRD serta KDH/WKDH	801.600.000,00	0,00	0,00	801.600.000,00
5	Beban gaji dan Tunjangan DPRD	14.947.112.315,00	0,00	0,00	14.947.112.315,00
6	Beban Gaji dan Tunjangan KDH/WKDH	1.086.546.156,00	0,00	0,00	1.086.546.156,00
	Jumlah	347.044.375.279,00	7.402.000,00	40.773.140,00	347.011.004.139,00

Selisih tersebut dikarenakan adanya Penambahan utang Beban gaji dan Pegawai LO di Tahun 2023 sebesar Rp7.402.000,00 dan pengurangannya merupakan pelunasan utang gaji dan Pegawai tahun 2022 sebesar Rp40.773.140,00

5.4.2.b Beban Barang Dan Jasa

Beban Barang/Persediaan merupakan penurunan manfaat ekonomi dalam periode pelaporan yang menurunkan ekuitas, yang dapat berupa pengeluaran atau konsumsi aset atau timbulnya kewajiban. Untuk tahun 2023 beban persediaan barang dan jasa LO sebesar Rp502.846.207.010,64 terdapat selisih sebesar Rp15.960.639.454,64 dibandingkan dengan realisasi belanja barang/persediaan LRA tahun 2023 yang sebesar Rp486.885.567.556,00 Adapun rincian Beban Barang dan Jasa LO tahun 2023 adalah sebagai berikut:

**Tabel 5.131 Realisasi Beban Barang dan Jasa LO dan LRA
Tahun 2023**

No	Beban	LRA (Rp)	Penambahan (Rp)	Pengurangan (Rp)	LO (Rp)
1	Beban Barang	91.879.600.381,00	36.615.494.322,34	20.410.746.790,70	108.084.347.912,64
2	Beban Jasa	126.123.439.326,00	1.252.346,00	86.849.633,00	126.037.842.039,00
3	Beban Pemeliharaan	7.282.942.206,00	0,00	25.000.000,00	7.257.942.206,00
4	Beban Perjalanan Dinas	36.173.591.751,00	0,00	0,00	36.173.591.751,00



No	Beban	LRA (Rp)	Penambahan (Rp)	Pengurangan (Rp)	LO (Rp)
5	Beban Uang dan/atau Jasa untuk diberikan kepada Pihak Ketiga/Pihak Lain/Masyarakat	6.271.432.539,00	14.380.200,00	147.890.990,00	6.137.921.749,00
6	Beban Barang dan Jasa BOS	14.465.289.359,00	0,00	0,00	14.465.289.359,00
7	Beban Barang dan Jasa BLUD	204.689.271.994,00	0,00	0,00	204.689.271.994,00
	Jumlah	486.885.567.556,00	36.631.126.868,34	20.670.487.413,70	502.846.207.010,64

5.4.2.b.1 Beban Barang

Beban barang LO untuk tahun 2023 terealisasi sebesar Rp191.316.668.795,64 terdapat selisih sebesar Rp16.204.747.531,64 dibandingkan dengan realisasi belanja barang LRA tahun 2023 sebesar Rp175.111.921.264,00 Adapun rincian Beban Barang/Persediaan LO tahun 2023 adalah sebagai berikut:

Tabel 5.132 Realisasi Beban Barang/Persediaan LO dan LRA
Tahun 2023

No	Beban	LRA (Rp)	Penambahan (Rp)	Pengurangan (Rp)	LO (Rp)
1	Beban Barang Habis Pakai	90.746.125.785,00	36.615.494.322,34	20.410.746.790,70	106.950.873.316,64
2	Beban Barang Tak Habis Pakai	1.133.474.596,00	0,00	0,00	1.133.474.596,00
3	Beban Barang BOS	6.144.358.660,00	0,00	0,00	6.144.358.660,00
4	Beban Barang BLUD	77.087.962.223,00	0,00	0,00	77.087.962.223,00
	Jumlah	175.111.921.264,00	36.615.494.322,34	20.410.746.790,70	191.316.668.795,64

Selisih tersebut dikarenakan adanya belanja Barang habis pakai LO di Tahun 2023 sebesar Rp36.615.494.322,34 dan pengurangannya merupakan pemakaian Barang Habis Pakai selama tahun 2023 sebesar Rp20.410.746.790,70.

Selain itu Dalam tabel tersebut nampak bahwa Jumlah Beban Barang – LO sebesar Rp191.316.668.754,64 yang berbeda sebesar Rp83.232.320.883,00 dengan jumlah beban Barang di Tabel 5.113 yang sebesar Rp108.084.347.912,64 dikarenakan beban Jasa BOS sebesar Rp6.144.358.660,00 dan Beban Jasa BLUD sebesar Rp77.087.962.223,00 diikutsertakan dalam perhitungan.

5.4.2.b.2 Beban Jasa

Beban Jasa LO Tahun 2023 terealisasi sebesar Rp251.865.619.825,00 terdapat selisih sebesar Rp85.597.287,00 bila dibandingkan dengan realisasi Belanja Jasa LRA tahun 2023 yang sebesar Rp251.951.217.112,00 dengan rincian sebagai berikut:



Tabel 5.133 Realisasi Beban Jasa LO dan LRA
Tahun 2023

No	Beban	LRA (Rp)	Penambahan (Rp)	Pengurangan (Rp)	LO (Rp)
1	Beban Jasa Kantor	96.462.046.200,00	1.252.346,00	79.982.857,00	96.383.315.689,00
2	Beban Premi Asuransi	16.591.187.295,00	0,00	6.866.776,00	16.584.320.519,00
3	Beban Sewa Tanah	9.640.000,00	0,00	0,00	9.640.000,00
4	Beban Sewa Peralatan dan Mesin	2.694.874.017,00	0,00	0,00	2.694.874.017,00
5	Beban Sewa Gedung dan Bangunan	907.327.575,00	0,00	0,00	907.327.575,00
6	Beban Sewa Aset Tetap Lainnya	42.126.350,00	0,00	0,00	42.126.350,00
7	Beban Jasa Konsultasi	5.809.938.456,00	0,00	0,00	5.809.938.456,00
8	Beban Kursus, Pelatihan, Sosialisasi dan Bimtek	3.103.968.967,00	0,00	0,00	3.103.968.967,00
9	Beban Jasa Insentif pemungutan Pajak Daerah Bagi Pegawai Non ASN	398.279.711,00	0,00	0,00	398.279.711,00
10	Beban Jasa Insentif Bagi Pegawai Non ASN Atas Pemungutan Retribusi	4.150.755,00	0,00	0,00	4.150.755,00
11	Beban Sewa Aset Tidak Berwujud	99.900.000,00	0,00	0,00	99.900.000,00
12	Beban Jasa BOS	7,270,540,031.00	0,00	0,00	7,270,540,031.00
13	Beban Jasa BLUD	118,557,237,755.00	0,00	0,00	118,557,237,755.00
	Jumlah	251.951.217.112,00	1.252.346,00	86.849.633,00	251.865.619.825,00

Dalam tabel tersebut nampak bahwa Jumlah Beban Jasa – LO sebesar Rp251.865.619.825 yang berbeda sebesar Rp125.827.777.786,00 dengan jumlah belanja Jasa di Tabel 5.113 yang sebesar Rp126.037.842.039,00 dikarenakan beban Jasa BOS sebesar Rp7.270.540.031,00 dan Beban Jasa BLUD sebesar Rp118.557.237.755,00 diikutsertakan dalam perhitungan.

Penjelasan atas masing-masing penambahan dan pengurangan adalah sebagai berikut:

1.a Beban Jasa Kantor

Penambahan Beban Jasa Kantor merupakan penambahan utang jasa tahun 2023 sebesar Rp1.252.346,00 dan Pengurangan Beban Jasa Kantor merupakan pelunasan utang Jasa Kantor tahun 2022 sebesar Rp79.982.857,00.

1.b Beban Premi Asuransi

Pengurangan Beban Premi Asuransi merupakan pelunasan utang Premi Asuransi tahun 2022 sebesar Rp6.866.776,00.

5.4.2.b.3 Beban Pemeliharaan

Beban Pemeliharaan LO tahun 2023 terealisasi sebesar Rp15.538.427.092,00 terdapat selisih sebesar Rp25.000.000,00 bila dibandingkan dengan realisasi Belanja Pemeliharaan LRA tahun 2023 sebesar Rp15.563.427.092,00 dengan rincian sebagai berikut :



Tabel 5.134 Realisasi Beban Pemeliharaan LO dan LRA
Tahun 2023

No	Beban	LRA (Rp)	Penambahan (Rp)	Pengurangan (Rp)	LO (Rp)
1	Beban Pemeliharaan Tanah	0,00	0,00	0,00	0,00
2	Beban Pemeliharaan Peralatan dan Mesin	2.812.617.600,00	0,00	0,00	2.812.617.600,00
3	Beban Pemeliharaan Gedung dan Bangunan	3.173.015.237,00	0,00	0,00	3.173.015.237,00
4	Beban Pemeliharaan Jalan, Jaringan dan Irigasi	898.359.369,00	0,00	0,00	898.359.369,00
5	Beban Pemeliharaan Aset Tetap Lainnya	0,00	0,00	0,00	0,00
6	Beban Pemeliharaan Aset Tidak berwujud	398.950.000,00	0,00	25.000.000,00	373.950.000,00
7	Beban Pemeliharaan BOS	735.256.228,00	0,00	0,00	735.256.228,00
8	Beban Pemeliharaan BLUD	7.545.228.658,00	0,00	0,00	7.545.228.658,00
	Jumlah	15.563.427.092,00	0,00	25.000.000,00	15.538.427.092,00

Selisih sebesar Rp25.000.000,00 tersebut merupakan reklasifikasi beban pemeliharaan aset tidak berwujud menjadi aset lainnya berupa aplikasi Apel Mateng di Kecamatan Magelang Tengah.

Selain itu Dalam tabel tersebut nampak bahwa Jumlah Beban Pemeliharaan – LO sebesar Rp15.538.427.092,00 yang berbeda sebesar Rp8.280.484.886,00 dengan jumlah beban Barang di Tabel 5.113 yang sebesar Rp7.257.942.206,00 dikarenakan beban Pemeliharaan BOS sebesar Rp735.256.228,00 dan Beban Pemeliharaan BLUD sebesar Rp7.545.228.658,00 diikutsertakan dalam perhitungan.

5.4.2.b.4 Beban Perjalanan Dinas

Beban Perjalanan Dinas LO tahun 2023 terealisasi sebesar Rp37.380.007.528,00 akun ini tidak mengalami selisih dengan realisasi Belanja Perjalanan Dinas LRA tahun 2023 yang juga sebesar Rp37.380.007.528,00. Dengan rincian sebagai berikut:

Tabel 5.135 Realisasi Beban Perjalanan Dinas LO dan LRA
Tahun 2023

No	Beban	LRA (Rp)	Penambahan (Rp)	Pengurangan (Rp)	LO (Rp)
1	Beban Perjalanan Dinas Dalam Daerah	36.078.459.831,00	0,00	0,00	36.078.459.831,00
2	Beban Perjalanan Dinas Luar Negeri	95.131.920,00	0,00	0,00	95.131.920,00
3	Beban Perjalanan Dinas BOS	314.774.440,00	0,00	0,00	314.774.440,00
4	Beban Perjalanan Dinas BLUD	891.641.337,00	0,00	0,00	891.641.337,00
	Jumlah	37.380.007.528,00	0,00	0,00	37.380.007.528,00



Dalam tabel tersebut nampak bahwa Jumlah Beban Perjalanan Dinas – LO sebesar Rp37.380.007.528,00 yang berbeda sebesar Rp1.206.415.777,00 dengan jumlah beban Perjalanan Dinas di Tabel 5.113 yang sebesar Rp36.173.921.749,00 dikarenakan beban Perjalanan Dinas BOS sebesar Rp314.774.440,00 dan Beban Perjalanan Dinas BLUD sebesar Rp891.641.337,00 diikutsertakan dalam perhitungan.

5.4.2.b.5 Beban Uang dan/atau Jasa untuk diberikan kepada Pihak Ketiga/Pihak Lain/Masyarakat

Beban Uang dan/atau Jasa untuk diberikan kepada Pihak Ketiga/Pihak Lain/Masyarakat LO tahun 2023 terealisasi sebesar Rp6.137.921.749,00 akun ini mengalami selisih sebesar Rp133.510.790,00 dengan realisasi Belanja Uang dan/atau Jasa untuk diberikan kepada Pihak Ketiga/Pihak Lain/Masyarakat LRA tahun 2023 yang sebesar Rp6.271.432.539,00. Dengan rincian sebagai berikut:

Tabel 5.136 Realisasi Beban Beban Uang dan/atau Jasa untuk diberikan kepada Pihak Ketiga/Pihak Lain/Masyarakat LO dan LRA Tahun 2023

No	Beban	LRA (Rp)	Penambahan (Rp)	Pengurangan (Rp)	LO (Rp)
1	Beban Uang yang diberikan kepada Pihak Ketiga/Pihak Lain/Masyarakat	2.203.850.000,00	360.000,00	0,00	2.204.210.000,00
2	Beban Jasa yang diberikan kepada Pihak Ketiga/Pihak Lain/Masyarakat	4.067.582.539,00	621.582.221,00	147.890.990,00	4.541.273.770,00
3	Jumlah	6.271.432.539,00	621.942.221,00	147.890.990,00	6.745.483.770,00

1.a Beban Uang yang diberikan kepada Pihak Ketiga/Pihak Lain/Masyarakat

Penambahan Beban Uang yang diberikan kepada Pihak Ketiga/Pihak Lain/Masyarakat sebesar Rp360.000,00 merupakan hadiah yang bersifat perlombaan di Lingkungan Dinas Pendidikan.

1.b Beban Jasa yang diberikan kepada Pihak Ketiga/Pihak Lain/Masyarakat

Penambahan Beban Jasa yang diberikan kepada Pihak Ketiga/Pihak Lain/Masyarakat sebesar Rp621.582.221,00 merupakan beban Jasa yg di berikan kepada Masyarakat

Senilai Rp607.202.021,00 dan utang kepada Klinik Pratama sebesar Rp14.380.200,00 dan pengurangannya merupakan pelunasan utang Jasa tahun 2022 sebesar Rp147.890.990,00.

5.4.2.c Beban Hibah

Beban Hibah LO tahun 2023 terealisasi sebesar Rp21.704.856.083,60 mengalami perbedaan sebesar Rp794.304.290,00 bila dibandingkan dengan realisasi Belanja Hibah LRA tahun 2023 sebesar Rp20.910.551.793,00 dengan rincian sebagai berikut:



**Tabel 5.137 Realisasi Beban Hibah LO dan LRA
Tahun 2023**

No	Beban	LRA (Rp)	Penambahan (Rp)	Pengurangan (Rp)	LO (Rp)
1	Beban Hibah Uang kepada pemerintah Pusat	4.760.407.600,00	0,00	0,00	4.760.407.600,00
2	Beban Hibah Uang kepada Badan dan Lembaga yang Bersifat Nirlaba, Sukarela, dan Sosial yang dibentuk Berdasarkan Peraturan perundang – undangan	4.172.338.755,00	0,00	0,00	4.172.338.755,00
3	Beban Hibah uang kepada Badan dan Lembaga Nirlaba, Sukarela dan Sosial yang telah memiliki Surat Keterangan Terdaftar	6.081.389.530,00	0,00	0,00	6.081.389.530,00
4	Beban Hibah kepada Badan dan Lembaga Nirlaba, Sukarela, dan bersifat Sosial kemasyarakatan	0,00	794.304.290,60	0,00	794.304.290,60
5	Beban Hibah uang dana BOS yang diterima oleh Satdiknas Swasta	5.328.216.908,00	0,00	0,00	5.328.216.908,00
6	Beban Hibah Bantuan Keuangan kepada Partai Politik	568.199.000,00	0,00	0,00	568.199.000,00
	Jumlah	20.910.551.793,00	794.304.290,00	0,00	21.704.856.083,60

Beban Hibah kepada Badan dan Lembaga Nirlaba, Sukarela, dan bersifat Sosial kemasyarakatan sebesar Rp794.304.290,60 merupakan pengeluaran Hibah obat – obatan kepada pihak Ketiga/instansi.

5.4.2.d Beban Bantuan Sosial

Beban Bantuan Sosial merupakan beban Pemerintah Daerah dalam bentuk uang atau barang yang diberikan kepada individu, keluarga, kelompok dan atau masyarakat yang sifatnya tidak secara terus menerus dan selektif yang bertujuan untuk melindungi dari kemungkinan terjadinya resiko sosial. Beban Bantuan Sosial LO tahun 2023 terealisasi sebesar Rp12.161.392.700,00 tidak terdapat selisih dengan realisasi Belanja Bantuan Sosial LRA tahun 2023 sebesar Rp12.161.392.700,00. Adapun rincian sebagai berikut:

**Tabel 5.138 Realisasi Beban Bantuan Sosial LO dan LRA
Tahun 2023**

No	Beban	LRA (Rp)	Penambahan (Rp)	Pengurangan (Rp)	LO (Rp)
1	Beban bantuan Sosial Uang yang direncanakan kepada Individu	12.139.692.700,00	0,00	0,00	12.139.692.700,00
2	Beban bantuan Sosial Barang yang direncanakan kepada Individu	21.700.000,00	0,00	0,00	21.700.000,00
	Jumlah	12.161.392.700,00	0,00	0,00	12.161.392.700,00

Beban bantuan sosial uang yang direncanakan kepada individu senilai Rp10.320.000.000,00 berupa perbaikan Rumah Tidak Layak Huni yang diberikan kepada 688 (enam ratus delapan puluh delapan) orang penerima. Beban bantuan sosial uang yang direncanakan kepada individu berupa bantuan untuk fasilitasi Usaha Mikro menjadi Usaha Kecil dalam pengembangan produksi dan pengolahan, pemasaran, SDM, teknologi dan pemasaran senilai Rp179.192.700,00. Beban Bantuan Sosial uang yang direncanakan



kepada Kelompok Masyarakat senilai Rp63.000.000,00 berupa perbaikan jamban keluarga untuk mengatasi kawasan lingkungan kumuh. Beban bantuan sosial barang yang direncanakan kepada individu senilai Rp277.500.000,00 berupa Penyediaan sistem pengelolaan air limbah terpusat. Beban bantuan sosial barang yang direncanakan kepada individu senilai Rp21.700.000,00 berupa Penyediaan Alat Bantu.

5.4.2.e Beban Penyisihan Piutang

Realisasi Beban Penyisihan Piutang tahun 2023 sebesar Rp741.653.149,24 turun senilai Rp786.180.346,89 atau turun 51,45% dibandingkan dengan realisasi tahun 2022 sebesar Rp1.527.833.496,13 dengan rincian sebagai berikut:

**Tabel 5.139 Realisasi Beban Penyisihan Piutang
Tahun 2023 dan Tahun 2022**

No	Beban	2023 (Rp)	2022 (Rp)	Kenaikan/ Penurunan (Rp)
1	Beban Penyisihan Piutang Pajak	(73.663.331,40,0)	785.802.356,10	(859.465.687,540)
2	Beban Penyisihan Piutang Retribusi	576.737.370,10	643.779.685,00	(67.042.314,90)
3	Beban Penyisihan Piutang Hasil Pengelolaan Kekayaan daerah yang dipisahkan	203.424.682,54	85.616.455,03	117.808.237,51
4	Beban Penyisihan Piutang Lain – Lain PAD yang sah	35.154.428,00	12.635.000,00	(12.635.000,00)
	Jumlah	741.653.149,24	1.527.833.496,13	(786.180.346,89)

5.4.2.g Beban Penyusutan dan Amortisasi

Beban Penyusutan dan Amortisasi tahun 2023 terealisasi sebesar Rp132.629.188.932,75 mengalami kenaikan sebesar Rp5.267.988.853,15 atau naik 4,13% dari realisasi tahun 2022 sebesar Rp127.361.200.079,60 dengan rincian sebagai berikut:

**Tabel 5.140 Realisasi Beban Penyusutan dan Amortisasi
Tahun 2023 dan Tahun 2022**

No	Beban	2023 (Rp)	2022 (Rp)	Kenaikan/ Penurunan (Rp)
1	Beban Penyusutan Peralatan dan Mesin	73.120.394.504,31	70.652.820.150,42	2.467.574.353,89
2	Beban Penyusutan Gedung dan Bangunan	19.500.341.398,21	19.130.301.874,82	370.039.523,39
3	Beban Penyusutan Jalan, Irigasi dan Jaringan	37.703.730.964,44	35.486.884.352,21	2.216.846.612,23
4	Beban Penyusutan Aset Tetap Lainnya	155.624.500,00	193.464.140,00	(37.839.640,00)
5	Beban Penyusutan Aset Lainnya	1.515.000,00	1.515.000,00	0,00
6	Beban Amortisasi Aset Tidak Berwujud	2.147.582.565,79	1.896.214.562,15	251.368.003,64
	Jumlah	132.629.188.932,75	127.361.200.079,60	5.267.988.853,15

**5.4.2.g.1 Beban Penyusutan Peralatan dan Mesin**

Beban Penyusutan Peralatan dan Mesin tahun 2023 terealisasi sebesar Rp 73.120.394.504,31 mengalami kenaikan sebesar Rp2.467.574.353,89 atau naik 3,49% dari realisasi tahun 2022 sebesar Rp70.652.820.150,42 dengan rincian sebagai berikut:

**Tabel 5.141 Realisasi Beban Penyusutan Peralatan dan Mesin
Tahun 2023 dan Tahun 2022**

No	Beban	2023 (Rp)	2022 (Rp)	Kenaikan/ Penurunan (Rp)
1	Beban Penyusutan Alat Besar	3.523.056.474,24	3.592.321.464,46	(69.264.990,22)
2	Beban Penyusutan Alat Angkutan	5.836.757.871,39	7.384.670.686,09	(1.547.912.814,70)
3	Beban Penyusutan Alat Bengkel dan Alat Ukur	2.432.604.260,00	2.204.646.583,20	227.957.676,80
4	Beban Penyusutan Alat Pertanian	187.031.975,00	198.862.075,00	(11.830.100,00)
5	Beban Penyusutan Alat Kantor dan Rumah Tangga	10.402.844.964,40	11.614.127.554,40	(1.211.282.590,00)
6	Beban Penyusutan Alat Studio, Komunikasi, dan Pemancar	1.013.473.549,00	1.136.887.079,80	(123.413.530,80)
7	Beban Penyusutan Alat Kedokteran dan Kesehatan	33.714.397.201,40	28.408.425.146,60	5.305.972.054,80
8	Beban Penyusutan Alat Laboratorium	3.451.473.485,20	3.179.948.001,75	271.525.483,45
9	Beban Penyusutan Komputer	10.942.914.420,75	11.384.528.253,75	(441.613.833,00)
10	Beban Penyusutan Alat Keselamatan Kerja	66.047.500,00	1.172.500,00	64.875.000,00
11	Beban Penyusutan Peralatan Proses/Produksi	1.566.109,38	1.566.109,37	0,00
12	Beban Penyusutan Rambu-Rambu	1.431.652.693,55	1.405.932.196,00	25.720.497,55
13	Beban Penyusutan Peralatan Olahraga	116.574.000,00	139.732.500,00	(23.158.500,00)
	Jumlah	73.120.394.504,31	70.652.820.150,42	2.467.574.353,89

5.4.2.g.2 Beban Penyusutan Gedung dan Bangunan

Beban Penyusutan gedung dan bangunan tahun 2023 terealisasi sebesar Rp19.500.341.398,21 mengalami kenaikan sebesar Rp370.039.523,39 atau naik1,93% dari realisasi tahun 2022 sebesar Rp19.130.301.874,82 dengan rincian sebagai berikut:

**Tabel 5.142 Realisasi Beban Penyusutan Gedung dan Bangunan
Tahun 2023 dan Tahun 2022**

No	Beban	2023 (Rp)	2022 (Rp)	Kenaikan/ Penurunan (Rp)
1	Beban Penyusutan Bangunan Gedung	18.807.318.703,12	18.462.712.925,80	344.605.777,32
2	Beban Penyusutan Monumen	147.659.500,98	148.238.320,96	(578.819,98)
3	Beban Penyusutan Bangunan Menara	93.416.698,75	93.416.698,75	0,00
4	Beban Penyusutan Tugu Titik Kontrol/pasti	451.946.495,36	425.933.929,31	26.012.566,05
	Jumlah	19.500.341.398,21	19.130.301.874,82	370.039.523,39

**5.4.2.g.3 Beban Penyusutan Jalan, Jaringan dan Irigasi**

Beban Penyusutan Jalan, Jaringan dan Irigasi tahun 2023 terealisasi sebesar Rp37.703.730.964,44 mengalami kenaikan sebesar Rp2.216.846.612,23 atau naik 6,25 % dari realisasi tahun 2022 sebesar Rp35.486.884.352,21 dengan rincian sebagai berikut:

**Tabel 5.143 Realisasi Beban Penyusutan Jalan, Jaringan dan Irigasi
Tahun 2023 dan Tahun 2022**

No	Beban	2023 (Rp)	2022 (Rp)	Kenaikan/ Penurunan (Rp)
1	Beban Penyusutan Jalan dan Jembatan	30.025.084.360,67	28.489.351.451,13	1.535.732.909,54
2	Beban Penyusutan Bangunan Air	4.701.573.045,74	4.068.594.561,86	632.978.483,88
3	Beban Penyusutan Instalasi	1.621.853.633,70	1.612.650.643,10	9.202.990,60
4	Beban Penyusutan Jaringan	1.355.219.924,33	1.316.287.696,12	38.932.228,21
	Jumlah	37.703.730.964,44	35.486.884.352,21	2.216.846.612,23

5.4.2.g.4 Beban Penyusutan Aset Tetap Lainnya

Aset tetap lainnya mencakup aset tetap yang tidak dapat dikelompokkan ke dalam kelompok aset tetap di atas, yang diperoleh dan dimanfaatkan untuk kegiatan operasional pemerintah daerah dan dalam kondisi siap dipakai. Beban Penyusutan Aset Tetap Lainnya tahun 2023 terealisasi sebesar Rp155.624.500,00 mengalami penurunan sebesar Rp37.839.640,00 atau 19,56% dari realisasi tahun 2022 sebesar Rp193.464.140,00 dengan rincian sebagai berikut:

**Tabel 5.144 Realisasi Beban Penyusutan Aset Tetap Lainnya
Tahun 2023 dan Tahun 2022**

No	Beban	2023 (Rp)	2022 (Rp)	Kenaikan/ Penurunan (Rp)
1	Beban Penyusutan barang bercorak Kesenian/Kebudayaan/Olahraga	60.825.700,00	23.934.700,00	36.891.000,00
2	Beban Penyusutan Aset Tetap dalam Renovasi	94.798.800,00	169.529.440,00	(74.730.640,00)
	Jumlah	155.624.500,00	193.464.140,00	(37.839.640,00)

5.4.2.g.5 Beban Penyusutan Aset Lainnya

Aset lain-lain adalah aset tetap yang dimaksudkan untuk dihentikan dari penggunaan aktif pemerintah daerah yang direklasifikasi menurut nilai tercatat atau nilai bukunya. Beban Penyusutan Aset Lainnya merupakan penyusutan aset tetap tahun 2023 yang perhitungannya dilakukan secara tahunan dimulai sejak tanggal perolehan berdasarkan dokumen. Untuk tahun 2023 realisasi penyusutan Aset Lainnya sebesar Rp1.515.000,00 tidak mengalami perubahan dibandingkan dengan realisasi tahun 2022 sebesar Rp1.515.000,00 yang merupakan koreksi BPK pada tahun 2020 atas beban penyusutan



yang di reklasifikasi dari bangunan Gedung BPR BKK Magelang Utara ke kemitraan pihak ketiga dengan rincian sebagai berikut:

Tabel 5.145 Realisasi Beban Penyusutan Aset Lainnya
Tahun 2023 dan Tahun 2022

No	Beban	2023 (Rp)	2022 (Rp)	Kenaikan/ Penurunan (Rp)
1	Beban Penyusutan Kemitraan dengan Pihak Ketiga	1.515.000,00	1.515.000,00	0,00
	Jumlah	1.515.000,00	1.515.000,00	0,00

5.4.2.g.6 Beban Penyusutan Aset Tidak Berwujud

Aset tidak berwujud adalah aset non keuangan yang dapat diidentifikasi dan tidak mempunyai wujud fisik serta dimiliki untuk digunakan dalam menghasilkan barang atau jasa atau digunakan untuk tujuan lainnya, termasuk hak atas kekayaan intelektual. Beban Penyusutan Aset Tidak Berwujud merupakan penyusutan aset tetap tahun 2023 yang perhitungannya dilakukan secara tahunan dimulai sejak tanggal perolehan berdasarkan dokumen. Untuk tahun 2023 realisasi penyusutan Aset Tidak Berwujud sebesar Rp2.147.582.565,79 mengalami kenaikan sebesar Rp251.368.003,64 atau sebesar 13,26% dibandingkan dengan realisasi tahun 2022 yang sebesar Rp1.896.214.562,15 dengan rincian sebagai berikut:

Tabel 5.146 Realisasi Beban Penyusutan Aset Tidak Berwujud
Tahun 2023 dan Tahun 2022

No	Beban	2023 (Rp)	2022 (Rp)	Kenaikan/ Penurunan (Rp)
1	Lisensi dan Frenchise	432.300.000,00	432.300.000,00	0,00
2	Software	1.586.949.232,46	1.302.357.972,82	284.591.259,64
3	Kajian	128.333.333,33	128.333.333,33	0,00
4	Aset Tidak Berwujud Lainnya	0,00	33.223.256,00	(33.223.256,00)
	Jumlah	2.147.582.565,79	1.896.214.562,15	251.368.003,64

5.4.3. Kegiatan Non Operasional

Pada tahun 2023 Kegiatan Non Operasional berupa Surplus Kegiatan Non Operasional – LO sebesar Rp456.911.491,00.

5.4.3.a Surplus Penjualan/Pertukaran/Pelepasan Aset Non Lancar – LO

Surplus Penjualan/Pertukaran/Pelepasan Aset Non Lancar – LO pada tahun 2023 adalah sebesar Rp456.911.491,00 mengalami penurunan sebesar Rp190.052.920,00 atau 29,38% dibandingkan dengan realisasi tahun 2022 sebesar Rp646.964.411,00. Surplus Penjualan/Pertukaran/Pelepasan Aset Non Lancar-LO merupakan surplus penjualan alat angkutan sebesar Rp456.911.491,00.



5.4.3.b Surplus Penyelesaian Kewajiban Jangka Panjang – LO

Surplus Penyelesaian Kewajiban Jangka Panjang – LO pada tahun 2023 adalah sebesar Rp0,00. Angka ini tidak mengalami perubahan dibandingkan dengan realisasi tahun 2022 sebesar Rp0,00.

5.4.3.c Defisit Penjualan/Pertukaran/Pelepasan Aset Non Lancar – LO

Defisit Penjualan/Pertukaran/Pelepasan Aset Non Lancar – LO pada tahun 2023 adalah sebesar Rp0,00 mengalami penurunan sebesar Rp370.462.256,00 atau 100.00% dibandingkan dengan realisasi tahun 2022 sebesar Rp370.462.256,00. Defisit Penjualan/Pertukaran/Pelepasan Aset Non Lancar – LO merupakan defisit karena penjualan peralatan dan mesin berupa alat-alat rumah tangga.

5.4.3.d Defisit Penyelesaian Kewajiban Jangka Panjang – LO

Defisit Penyelesaian Kewajiban Jangka Panjang – LO pada tahun 2023 adalah sebesar Rp0,00. Angka ini tidak mengalami perubahan dibandingkan dengan realisasi tahun 2022 sebesar Rp0,00.

Surplus/Defisit Sebelum Pos Luar Biasa

Defisit Sebelum Pos Luar Biasa tahun 2023 sebesar Rp19.395.273.352,83 mengalami kenaikan sebesar Rp77.323.357.638,13 dari tahun 2022 berupa defisit sebesar Rp96.718.630.990,96.

5.4.4 Pos Luar Biasa

Pos Luar Biasa merupakan rekening yang menampung peristiwa atau kejadian luar biasa tahun 2023 yang mempunyai karakteristik kejadiannya tidak normal dan jarang terjadi serta di luar kendali entitas pemerintah daerah.

5.4.4.a Beban tak Terduga

Beban tak Terduga tahun 2023 sebesar Rp1.136.120.000,00 merupakan beban tak terduga yang terdiri dari santunan kematian bagi warga tidak mampu sebesar Rp1.136.120.000,00

Surplus/Defisit LO

Defisit LO per 31 Desember 2023 sebesar Rp20.531.393.352,83 mengalami kenaikan sebesar Rp81.742.862.134,13 dari tahun 2022 berupa defisit sebesar Rp102.274.255.486,96.



5.5. PENJELASAN POS-POS AKUN LAPORAN ARUS KAS

Untuk Periode yang Berakhir 31 Desember 2023

Laporan Arus Kas adalah laporan yang menggambarkan arus kas masuk dan arus kas keluar pada Bendahara Umum Daerah (BUD) dan BLUD Pemerintah Kota Magelang. Laporan Arus Kas memberikan informasi historis mengenai perubahan kas dan setara kas entitas pelaporan dengan mengklasifikasikan arus kas berdasarkan aktivitas operasi, aktivitas investasi aset non keuangan, aktivitas pembiayaan dan aktivitas transitoris selama periode akuntansi. Penjelasan masing-masing aktivitas sebagai berikut :

5.5.1. Arus Kas dari Aktivitas Operasi

Arus Kas dari Aktivitas Operasi menghasilkan Arus Kas Bersih sebesar Rp143.932.215.387,00 yang terdiri dari Arus Kas Masuk sebesar Rp1.012.121.065.162,00 dan Arus Kas Keluar sebesar Rp868.188.849.775,00 dengan penjelasan sebagai berikut:

5.5.1.a) Arus Kas Masuk

Arus Kas Masuk dari Aktivitas Operasi sebesar Rp1.012.121.065.162,00 merupakan penerimaan Pemerintah Kota Magelang dalam Tahun Anggaran 2023 yang terdiri dari :

Arus Kas dari Aktivitas Operasi		2023	2022
		Rp	Rp
Arus Kas Masuk			
a	Penerimaan Pajak Daerah	58.054.811.662,00	50.527.714.269,00
b	Penerimaan Retribusi Daerah	8.387.983.403,00	7.596.084.765,00
c	Penerimaan Hasil Pengelolaan Kekayaan Daerah yang Dipisahkan	10.877.026.257,00	8.960.533.259,00
d	Lain-lain Pendapatan Asli Daerah yang Sah	246.821.803.600,00	309.608.148.601,00
e	Dana Perimbangan	568.108.603.440,00	525.532.389.944,00
f	Dana Insentif Daerah (DID)	52.522.739.000,00	17.049.883.000,00
g	Penerimaan Bagi Hasil	58.762.852.000,00	52.444.805.386,00
h	Penerimaan Bantuan Keuangan	6.593.042.800,00	12.860.977.991,00
i	Penerimaan Hibah	1.992.203.000,00	507.796.440,00
	Jumlah Arus Masuk Kas	1.012.121.065.162,00	985.088.333.655,00



Pemerintah Kota Magelang
Catatan Atas Laporan Keuangan
Untuk tahun-tahun yang berakhir pada tanggal 31 Desember 2023 dan 2022

Penerimaan Pajak Daerah sebesar Rp58.054.811.662,00 terdiri dari :

No	URAIAN	REALISASI TAHUN 2023 (Rp)
1	Pajak Hotel	6.943.021.074,00
2	Pajak Restoran	13.079.337.881,00
3	Pajak Hiburan	1.624.484.831,00
4	Pajak Reklame	2.240.434.500,00
5	Pajak Penerangan Jalan	10.538.716.077,00
6	Pajak Parkir	225.618.200,00
7	Pajak Air Tanah	400.709.720,00
8	Pajak Sarang Burung Walet	10.195.000,00
9	Pajak Bumi dan Bangunan Pedesaan dan Perkotaan (PBB P2)	6.896.488.133,00
10	Bea Perolehan Hak Atas Tanah dan Bangunan (BPHTB)	16.095.806.246,00
	JUMLAH	58.054.811.662,00

Penerimaan Retribusi Daerah sebesar Rp8.387.983.403,00 terdiri dari :

No	URAIAN	REALISASI TAHUN 2023 (Rp)
1	Retribusi Jasa Umum	5.480.436.647,00
2	Retribusi Jasa Usaha	1.502.573.000,00
3	Retribusi Perizinan Tertentu	1.404.973.756,00
	JUMLAH	8.387.983.403,00

Penerimaan Hasil Pengelolaan Kekayaan Daerah yang Dipisahkan sebesar Rp10.877.026.257,00 terdiri dari :

No	URAIAN	REALISASI TAHUN 2023 (Rp)
1	Bagian Laba yang dibagikan kepada Pemerintah Daerah (Deviden) atas penyertaan modal kepada BUMD (Lembaga Keuangan)	8.533.250.799,00
2	Bagian Laba yang dibagikan kepada Pemerintah Daerah (Deviden) atas penyertaan modal kepada BUMD (Aneka Usaha)	748.433.212,00
3	Bagian Laba yang dibagikan kepada Pemerintah Daerah (Deviden) atas penyertaan modal kepada BUMD (Bidang Air Minum)	1.595.342.246,00
	JUMLAH	10.877.026.257,00

Penerimaan Lain-Lain PAD yang sah sebesar Rp246.821.803.600,00 terdiri dari :

No	URAIAN	REALISASI TAHUN 2023 (Rp)
1	Hasil Sewa BMD	2.579.078.737,00
2	Hasil Pemanfaatan BMD yang Tidak Dipisahkan	2.014.988.549,00
3	Hasil dari Bangun Guna Serah	330.221.480,00
4	Jasa Giro pada kasda	1.718.567.428,00



Pemerintah Kota Magelang
Catatan Atas Laporan Keuangan
Untuk tahun-tahun yang berakhir pada tanggal 31 Desember 2023 dan 2022

5	Jasa Giro pada bendahara	71.439.767,00
6	Bunga pada Rek Dana Cadangan	2.397.604.168,00
7	Pendapatan bunga Pemda	1.129.762.141,00
8	Tuntutan Ganti Kerugian Daerah terhadap Bendahara	77.000.000,00
9	Pendapatan Denda atas Keterlambatan Pelaksanaan Pekerjaan	164.108.981,00
10	Pendapatan denda Pajak Daerah	283.159.582,00
11	Pendapatan denda retribusi	152.100,00
12	Pendapatan dari Pengembalian	223.158.826,00
13	Pendapatan BLUD	235.000.250.744,00
14	Pendapatan Denda atas Pelanggaran Peraturan Daerah	832.311.097,00
	JUMLAH	246.821.803.600,00

Penerimaan Dana Perimbangan sebesar Rp568.108.603.400,00 terdiri dari :

No	URAIAN	REALISASI TAHUN 2023 (Rp)
1	Dana Bagi Hasil (DBH)	32.713.203.715,00
2	Dana Alokasi Umum (DAU)	430.485.816.061,00
3	Dana Alokasi Khusus (DAK) Fisik	35.795.497.981,00
4	Dana Alokasi Khusus (DAK) Non Fisik	69.114.085.683,00
	JUMLAH	568.108.603.440,00

Penerimaan Dana Insentif Daerah sebesar Rp52.522.739.000,00 terdiri dari :

No	URAIAN	REALISASI TAHUN 2023 (Rp)
1	Dana Insentif Daerah	52.522.739.000,00
	JUMLAH	52.522.739.000,00

Penerimaan Bagi Hasil sebesar Rp58.762.852.000,00 terdiri dari :

No	URAIAN	REALISASI TAHUN 2023 (Rp)
1	Bagi Hasil Pajak Kendaraan Bermotor	15.507.217.474,00
2	Bagi Hasil Pajak Bea Balik Nama Kendaraan Bermotor	7.200.139.102,00
3	Bagi Hasil Pajak Bahan Bakar Kendaraan Bermotor	14.291.550.657,00
4	Bagi Hasil Pajak Air Permukaan	57.443.453,00
5	Bagi Hasil Pajak Rokok	21.706.501.314,00
	JUMLAH	58.762.852.000,00



Penerimaan Bantuan Keuangan sebesar Rp6.593.042.800,00 terdiri dari :

No	URAIAN	REALISASI TAHUN 2023 (Rp)
1	Bantuan Keuangan	6.593.042.800,00
	JUMLAH	6.593.042.800,00

Penerimaan Hibah sebesar Rp1.992.203.000,00 terdiri dari :

No	URAIAN	REALISASI TAHUN 2023 (Rp)
1	Hibah dari Pemerintah Pusat	1.992.203.000,00
	JUMLAH	1.992.203.000,00

5.5.1.b) Arus Kas Keluar

Arus Kas Keluar dari Aktivitas Operasi sebesar Rp868.138.007.328,00 merupakan pengeluaran kas untuk biaya operasional pemerintah dalam Tahun Anggaran 2023 dengan rincian sebagai berikut :

Arus Kas dari Aktivitas Operasi		2023	2022
		Rp	Rp
Arus Kas Keluar			
a	Belanja Pegawai	347.044.375.279,00	357.967.294.641,00
b	Belanja Barang	486.885.567.556,00	500.464.607.346,00
c	Belanja Hibah	20.910.551.793,00	13.292.037.999,00
d	Belanja Bantuan Sosial	12.161.392.700,00	7.411.135.000,00
e	Belanja Tak Terduga	1.136.120.000,00	5.555.624.496,00
	Jumlah Arus Keluar Kas	868.138.007.328,00	884.690.699.482,00

Dari seluruh aktivitas operasional Pemerintah Kota Magelang diperoleh Arus Kas Bersih sebesar Rp143.983.057.834,00.

5.5.2. Arus Kas dari Aktivitas Investasi

Aktivitas Investasi menghasilkan Arus Kas Bersih sebesar (Rp151.049.160.880,00) dengan penjelasan sebagai berikut:

5.5.2.a) Arus Kas Masuk

Arus Kas Masuk dari Aktivitas Investasi sebesar Rp528.006.683,00 dengan rincian sebagai berikut :



Arus Kas dari Aktivitas Investasi		2023	2022
		Rp	Rp
Arus Kas Masuk			
a	Penjualan atas Peralatan dan Mesin	486.286.183,00	646.964.411,00
b	Penjualan atas Gedung dan Bangunan	0,00	23.500.000,00
c	Penjualan atas Aset Tetap Lainnya	0,00	5.000.000,00
d	Penjualan atas Aset Lainnya	41.720.500,00	0,00
Jumlah Arus Masuk Kas		528.006.683,00	675.464.411,00

5.5.2.b) Arus Kas Keluar

Arus Kas Keluar dari Aktivitas Investasi sebesar Rp151.577.167.563,00 dipergunakan untuk :

Arus Kas dari Aktivitas Investasi		2023	2022
		Rp	Rp
Arus Kas Keluar			
A	Belanja Tanah	4.752.981.725,00	0,00
B	Belanja Peralatan dan Mesin	63.031.318.577,00	78.688.088.355,00
C	Belanja Gedung dan Bangunan	20.660.567.443,00	35.303.373.469,00
D	Belanja Jalan, Irigasi dan Jaringan	57.962.438.667,00	37.931.225.070,00
E	Belanja Aset Tetap Lainnya	3.700.361.151,00	2.888.116.357,00
F	Belanja Aset Lainnya	1.469.500.000,00	0,00
Jumlah Arus Keluar Kas		151.577.167.563,00	154.810.803.251,00

Arus Kas Bersih dari Aktivitas Investasi Aset Non Keuangan sebesar (Rp151.049.160.880,00).

5.5.3. Arus Kas dari Aktivitas Pendanaan

Arus Kas Bersih dari Aktivitas Pendanaan sebesar (Rp33.449.902.069,00) terdiri dari Arus Kas Masuk sebesar Rp4.571.896.931,00 dan Arus Kas Keluar sebesar Rp38.021.799.000,00 dengan penjelasan sebagai berikut :

5.5.3.a) Arus Kas Masuk

Arus Kas Masuk dari aktivitas pendanaan sebesar Rp4.571.896.931,00 dengan rincian sebagai berikut:



Arus Kas dari Aktivitas Pendanaan		2023	2022
		Rp	Rp
Arus Kas Masuk			
a	Pencairan Dana Cadangan	4.568.313.600,00	0,00
b	Penerimaan Kembali Dana Bergulir	3.583.331,00	0,00
Jumlah Arus Masuk Kas		4.571.896.931,00	0,00

5.5.3.b) Arus Kas Keluar

Arus Kas Keluar dari aktivitas pendanaan sebesar Rp38.021.799.000,00 dengan rincian sebagai berikut:

Arus Keluar Kas		2023	2022
		(Rp)	(Rp)
a.	Pembentukan Dana Cadangan	27.500.000.000,00	38.500.000.000,00
b.	Penyertaan Modal (Investasi) Pemerintah Daerah	10.521.799.000,00	11.413.500.000,00
Jumlah Arus Keluar Kas		38.021.799.000,00	49.913.500.000,00

Arus Kas Bersih dari Aktivitas Pendanaan sebesar (Rp33.449.902.069,00)

5.5.4. Arus Kas Dari Aktivitas Transitoris

Arus Kas Bersih dari Aktivitas Transitoris adalah Arus Kas yang berasal dari transaksi di luar APBD Tahun berkenaan sebesar Rp50.842.447,00 terdiri dari Arus Kas Masuk sebesar Rp34.525.001.632,00 dan Arus Kas Keluar sebesar Rp34.575.844.079,00 dengan penjelasan sebagai berikut :

5.5.4.a) Arus Kas Masuk

Arus Kas dari Aktivitas Transitoris		2023	2022
		Rp	Rp
Arus Kas Masuk			
a	Penerimaan jasa giro sekolah di tahun 2019	0,00	0,00
b	Penerimaan Perhitungan Fihak Ketiga (PFK)	34.525.001.632,00	37.134.028.315,00
Jumlah Arus Masuk Kas		34.525.001.632,00	37.134.028.315,00

Arus Kas Masuk dari Aktivitas Transitoris sebesar Rp34.525.001.632,00 terdiri dari:



- 1) Perhitungan Pihak Ketiga sebesar Rp34.525.001.632,00 yang terdiri dari Iuran Wajib Pegawai (IWP), Taperum, PPH 21 dan Askes dari seluruh pegawai di lingkungan Pemerintah Kota Magelang dengan rincian sebagai berikut:

Perhitungan Pihak Ketiga :		
A	Iuran Wajib Pegawai (IWP)	12.111.678.802,00
B	Iuran Taperum	0,00
C	PPH 21	10.819.402.466,00
D	Askes	10.445.205.876,00
e	JKK	287.179.031,00
f	JKM	861.535.457,00
JUMLAH		34.525.001.632,00

5.5.4.b) Arus Kas Keluar

Arus Kas dari Aktivitas Transitoris		2023	2022
		Rp	Rp
Arus Kas Keluar			
A	Pengeluaran Perhitungan Pihak Ketiga (PFK)	34.525.001.632,00	37.134.028.315,00
B	Kas kegiatan prolanis Puskesmas Magelang Selatan thn 2021 yang pada akhir Tahun 2021 dan sudah direalisasi di tahun 2022	0,00	3.557.100,00
C	Sisa kas di bendahara pengeluaran (utang PPh) DLH thn 2021 yang sudah dibayarkan di thn 2022	0,00	4.288.436,00
D	Kas di BOS SDN Wates 5 yang ditutup km digabung dengan SDN Wates 1 (sudah disetor ke Kas Negara tgl 17 Juli 2023)	45.514.049,00	0,00
E	Kas di BOS SDN Gelangan 7 yang ditutup km digabung dengan SDN Gelangan 2 (sudah disetor ke Kas Negara tgl 20 Desember 2023)	5.328.398,00	0,00
Jumlah Arus Keluar Kas		34.575.844.079,00	37.141.873.851,00

Arus Kas Keluar dari Aktivitas Transitoris sebesar Rp34.575.844.079,00 terdiri dari:

- 1) Pengeluaran Perhitungan Pihak Ketiga yang merupakan penyetoran atas Iuran Wajib Pegawai (IWP), Taperum, PPH 21 dan Askes dari seluruh pegawai di lingkungan Pemerintah Kota Magelang sebesar Rp34.525.001.632,00 terdiri dari:

Perhitungan Pihak Ketiga :			
1.	Iuran Wajib Pegawai (IWP)	Rp.	12.111.678.802,00
2.	Iuran Taperum	Rp.	0,00
3.	PPH 21	Rp.	10.819.402.466,00



4.	Askes	Rp.	10.445.205.876,00
5.	JKK	Rp.	287.179.031,00
6.	JKM	Rp.	861.535.457,00
	JUMLAH	Rp.	34.525.001.632,00

- 2) Kas di BOS SDN Gelangan 7 yang ditutup krn digabung dengan SDN Gelangan 2 (sudah disetor ke Kas Negara tgl 20 Desember 2023) sebesar Rp5.328.398,00.
- 3) Kas di BOS SDN Wates 5 yang ditutup krn digabung dengan SDN Wates 1 (sudah disetor ke Kas Negara tgl 17 Juli 2023) sebesar Rp45.514.049,00.

5.5.5. Kenaikan/ Penurunan Kas

Kenaikan Kas Bersih selama periode Tahun Anggaran 2022 dari keseluruhan Aktivitas Operasi, Aktivitas Investasi, Aktivitas Pendanaan dan Aktivitas Transitoris Pemerintah Kota Magelang sebesar (Rp40.566.847.562,00) dengan rincian sebagai berikut :

Arus Kas :			
a.	Dari aktivitas operasi	Rp	143.983.057.834,00
b.	Dari aktivitas investasi aset non keuangan	Rp	(151.049.160.880,00)
c.	Dari aktivitas pendanaan	Rp	(33.449.902.069,00)
d.	Dari aktivitas transitoris	Rp	(50.842.447,00)
	Jumlah	Rp	(40.566.847.562,00)

5.5.6. Saldo Awal Kas di BUD, Kas di BLUD dan Kas di BOS

Saldo Awal Kas BUD, BLUD dan BOS sebesar Rp195.962.229.161,00 yang merupakan Saldo Akhir Kas pada tanggal 31 Desember Tahun 2022 dengan rincian sebagai berikut:

a.	Kas di Kasda	Rp	105.431.352.667,00
b.	Kas di BOS	Rp	1.013.881.189,00
c.	Kas di Bendahara Pengeluaran	Rp	0,00
d.	Kas Lainnya	Rp	45.514.049,00
e.	RSUD Tidar	Rp	80.091.576.402,00
f.	Puskesmas Magelang Selatan	Rp	245.615.958,00
g.	Puskesmas Jurangombo	Rp	726.297.703,00
h.	Puskesmas Magelang Tengah	Rp	1.628.938.504,00



i.	Puskesmas Kerkopan	Rp	378.919.430,00
j.	Puskesmas Magelang Utara	Rp	743.351.660,00
k.	RSUD Budi Rahayu	Rp	5.656.781.599,00
	Jumlah	Rp	195.962.229.161,00

5.5.7. Saldo Akhir Kas

Saldo Akhir Kas pada 31 Desember 2023 sebesar Rp155.395.381.599,00 terdiri dari:

- a. Saldo Akhir Kas di BUD pada 31 Desember 2023 sebesar Rp81.466.346.361,00 yang terdiri dari saldo kas pada Rekening Kas Umum Daerah per 31 Desember 2023.
- b. Sisa Kas di Bendahara Pengeluaran per 31 Desember 2023 sebesar Rp644.752.476,00 yang terdiri dari :
 - BPBD sebesar Rp27.218.767,00 merupakan sisa UP sebesar Rp25.088.767,00 dan sisa belanja perjalanan dinas yang belum disetor ke Kasda sampai dengan 31 Desember 2023 sebesar Rp2.130.000,00.
 - Sisa Kas BOP Kesehatan pada Dinas Kesehatan sebesar Rp617.533.709,00
- c. Saldo Kas di BLUD pada 31 Desember 2023 sebesar Rp72.828.245.450,00 dengan rincian sebagai berikut :

-	Kas di BLUD		
	RSUD Tidar	Rp	62.634.111.336,00
	Puskesmas Magelang Selatan	Rp	412.079.191,00
	Puskesmas Jurangombo	Rp	814.925.223,00
	Puskesmas Magelang Tengah	Rp	2.125.723.959,00
	Puskesmas Kerkopan	Rp	757.748.022,00
	Puskesmas Magelang Utara	Rp	887.708.459,00
	Rumah Sakit Budi Rahayu	Rp	5.195.949.260,00
	Jumlah	Rp	72.828.245.450,00

- d. Saldo Akhir Kas di BOS pada 31 Desember 2023 sebesar Rp439.237.312,00
- e. Kas Lainnya (BOP PAUD) per 31 Desember 2023 sebesar Rp16.800.000,00



5.6. PENJELASAN POS-POS AKUN LAPORAN PERUBAHAN EKUITAS

Laporan Perubahan Ekuitas merupakan laporan penghubung antara Laporan Operasional dengan Neraca tentang kenaikan atau penurunan ekuitas atas aktivitas operasional pada tahun pelaporan. Dari laporan ekuitas tahun 2023 dapat dijelaskan sebagai berikut:

Tabel 5.147 Kenaikan/Penurunan Ekuitas

No	Uraian	2023	2022	Kenaikan/Penurunan	Tren %
1	Ekuitas Awal	4.264.366.048.392,79	4.334.740.145.348,85	(70.374.096.956,06)	(1,62)
2	Surplus/Defisit-LO	(20.531.393.352,83)	(102.274.255.486,96)	81.742.862.134,13	(79,93)
3	Koreksi ekuitas lainnya	3.121.224.650,26	31.900.158.530,90	(28.778.933.880,64)	(90,22)
	Ekuitas Akhir	4.246.955.879.690,22	4.264.366.048.392,79	(17.410.168.702,57)	(0,41)

5.6.1. Ekuitas Awal

Jumlah ekuitas awal sebesar Rp4.264.366.048.392,79 merupakan ekuitas awal tahun 2023.

5.6.2. Surplus/Defisit Laporan Operasional (LO)

Pengurangan Ekuitas bersumber dari Saldo Surplus/Defisit-LO pada akhir periode pelaporan sebesar Rp20.531.393.352,83.

5.6.3. Koreksi Ekuitas Lainnya

Koreksi ekuitas lainnya per 31 Desember 2023 sebesar Rp3.121.224.650,26 meliputi:

- 1) Total penambahan Koreksi Ekuitas Tahun 2023 sebesar Rp5.326.516.155,06 yang terdiri dari:
 - a) Terdapat aset yang belum dicatat sebesar Rp3.058.488.090,00 terdiri dari Pencatatan aset Pasar Kebonpolo yang sebelumnya dikerjasamakan selama 20 tahun dan sudah berakhir jangka waktunya pada tahun 2023 senilai Rp3.054.738.090,00 kembali ke Pemkot Magelang berdasarkan BAST No 511.2/496/250 tanggal 28 Desember 2023 dan Rp3.750.000,00 pada Dinas Pendidikan dan Kebudayaan kurang catat software;
 - b) Koreksi penyisihan piutang atas piutang dana bergulir yang telah diterima pembayarannya sebesar Rp3.583.331,00;
 - c) Penyisihan piutang yang menambah ekuitas karena pembayaran piutang tahun-tahun sebelumnya sebesar Rp2.197.456.042,00 yang terdapat pada BPKAD sebesar Rp1.904.090.566,00, Diperindag Rp75.214.290,00 dan RSUD Tidar Rp218.151.186,00



- d) Penyesuaian akumulasi aset tetap sebesar Rp0,06 terdapat pada Kecamatan Magelang Tengah Rp0,05 dan Dinas Kependudukan dan Cakil Rp0,01;
 - e) Reklas dari aset *extracomptable* ke *intracomptable* sebesar Rp50.510.600 pada Dinas Pendidikan;
 - f) Penambahan aset tetap Tanah berdasarkan SK Walikota Nomor 031/283/112 Tahun 2023 tanggal 30 November 2023 tentang Penetapan Nilai Barang Milik Daerah Berupa Sebagian Tanah Kawasan Terminal Tidar Seluas 156 m² yang Telah dikuasai Pemerintah Kota Magelang Guna Dicatatkan Nilainya dalam Neraca dan Daftar Barang Milik Daerah Kota Magelang senilai Rp15.511.392,00.
 - g) Penyesuaian piutang pajak reklame papan pada BPKAD sebesar Rp966.700,00.
- 2) Total Pengurangan Koreksi Ekuitas Tahun 2023 sebesar Rp2.205.291.504,80 yang terdiri dari:
- a) Koreksi atas piutang Hasil Pengelolaan Kekayaan Daerah yang Dipisahkan sebesar Rp0,01;
 - b) Penyesuaian nilai aset karena perubahan masa manfaat sebesar Rp125.750,00 pada BKPSDM dari alat studio ke peralatan jaringan;
 - c) Penambahan aset *extracomptable* karena nilainya dibawah kapitalisasi sebesar Rp1.787.328.976,00 pada Dinas Pendidikan, Puskesmas Magelang Selatan, Puskesmas Jurangombo, Puskesmas Kerkopan, Puskesmas Magelang Utara, Rumah Sakit Budi Rahayu, Satpol PP, Dinas Perpustakaan, Sekretariat Daerah dan Kecamatan Magelang Utara;
 - d) Mencatat penyisihan piutang retribusi Sewa Barang Milik Daerah pada Dinas Perkim (Rusunawa dan Rusus) sebesar Rp1.086.250,00;
 - e) Koreksi atas pelunasan Tagihan Jangka Panjang TGR dari Dinas Lingkungan Hidup sebesar Rp224.025.664,00 yang masih tercatat di ekuitas;
 - f) Penyesuaian akumulasi penyusutan aset tetap sebesar Rp48.053,38 pada Kecamatan Magelang Tengah Rp0,05 dan Kecamatan Magelang Selatan Rp48.053,33;
 - g) Penghapusan Aset Lain-Lain berupa penjualan aset yang sudah rusak/ tidak dapat digunakan lagi sebesar Rp141.834.364,41.
 - h) Terdapat sekolah yang merger dan masih punya silpa BOS pada Tahun 2022, kemudian disetor pada Tahun 2023 sebesar Rp50.842.447,00.

5.6.4. Ekuitas Akhir

Jumlah ekuitas sebesar Rp4.246.955.879.690,22 merupakan ekuitas akhir tahun 2023.



BAB VI

PENJELASAN ATAS INFORMASI NON KEUANGAN

1. Entitas Akuntansi dan Entitas Pelaporan

a. Entitas Akuntansi

Sesuai Peraturan Daerah Kota Magelang Nomor 3 Tahun 2016 tentang Pembentukan dan Susunan Perangkat Daerah, Nama Entitas di Jajaran Pemerintah Kota Magelang adalah sebagai berikut:

- 1) Dinas Pendidikan dan Kebudayaan
- 2) Dinas Kesehatan
 - a) Puskesmas Magelang Selatan
 - b) Puskesmas Jurangombo
 - c) Puskesmas Magelang Tengah (Botton)
 - d) Puskesmas Kerkopan
 - e) Puskesmas Magelang Utara
 - f) Rumah Sakit Umum Daerah Tidar Magelang
- 3) Dinas Pekerjaan Umum dan Penataan Ruang
- 4) Dinas Perumahan dan Kawasan Permukiman
- 5) Satuan Polisi Pamong Praja
- 6) Badan Kesatuan Bangsa dan Politik
- 7) Dinas Sosial
- 8) Dinas Tenaga Kerja
- 9) Dinas Lingkungan Hidup
- 10) Dinas Kependudukan dan Pencatatan Sipil
- 11) Dinas Pemberdayaan Masyarakat, Perempuan, Perlindungan Anak, Pengendalian Penduduk dan Keluarga Berencana
- 12) Dinas Perhubungan
- 13) Dinas Komunikasi, Informatika, dan Statistik
- 14) Dinas Penanaman Modal dan Pelayanan Terpadu Satu Pintu
- 15) Dinas Kepemudaan, Olah Raga, dan Pariwisata
- 16) Dinas Perpustakaan dan Kearsipan
- 17) Dinas Pertanian dan Pangan
- 18) Dinas Perindustrian dan Perdagangan
- 19) Sekretariat Daerah
 - a) Bagian Pemerintahan



- b) Bagian Kesejahteraan Rakyat
 - c) Bagian Hukum
 - d) Bagian Perekonomian dan Sumber Daya Alam
 - e) Bagian Administrasi Pembangunan
 - f) Bagian Pengadaan Barang Jasa
 - g) Bagian Umum
 - h) Bagian Organisasi
 - i) Bagian Protokol dan Komunikasi Pimpinan
- 20) Sekretariat DPRD
 - 21) Kecamatan Magelang Selatan
 - 22) Kecamatan Magelang Tengah
 - 23) Kecamatan Magelang Utara
 - 24) Inspektorat
 - 25) Badan Perencanaan Pembangunan Daerah
 - 26) Badan Pengelola Keuangan dan Aset Daerah
 - 27) Badan Kepegawaian, Pendidikan dan Pelatihan
 - 28) Badan Penanggulangan Bencana Daerah

b. Entitas Pelaporan

1) Gambaran Umum Badan Pengelola Keuangan dan Aset Daerah Kota Magelang

Pembangunan Kota Magelang tak lepas dari campur tangan pemerintah dalam meningkatkan dan mengelola sumber-sumber potensi yang ada di Magelang. Salah satu badan yang membantu pemerintah dalam mengupayakan peningkatan pembangunan tersebut yaitu Badan Pengelola Keuangan dan Aset Daerah (BPKAD). Dalam rangka penyelenggaraan pemerintahan dan pelayanan kepada masyarakat berdasarkan asas desentralisasi serta otonomi fiskal maka daerah diberikan wewenang untuk memungut pajak atau retribusi dan pemberian bagi hasil penerimaan serta bantuan keuangan atau dikenal sebagai dana perimbangan sebagai sumber dana Anggaran Pendapatan dan Belanja Daerah (APBD). Dalam hal ini, menjadi tugas Badan Pengelola Keuangan dan Aset Daerah (BPKAD) Kota Magelang selaku perangkat daerah untuk membantu pemerintah Kota Magelang dalam pengelolaan Keuangan Daerah. Secara umum, sumber dana bagi daerah terdiri atas pendapatan asli daerah, dana perimbangan, dan pinjaman daerah, dekonsentrasi dan tugas pembantuan. Tiga sumber pertama langsung dikelola oleh pemerintah melalui Anggaran Pendapatan dan Belanja Daerah (APBD) sedangkan yang lainnya dikelola oleh Pemerintah Pusat melalui kerjasama dengan Pemerintah Daerah.



Visi BPKAD Kota Magelang yaitu :

“Terwujudnya pengelolaan keuangan yang profesional, akuntabel dan transparan”.

Sedangkan Misi BPKAD Kota Magelang yaitu :

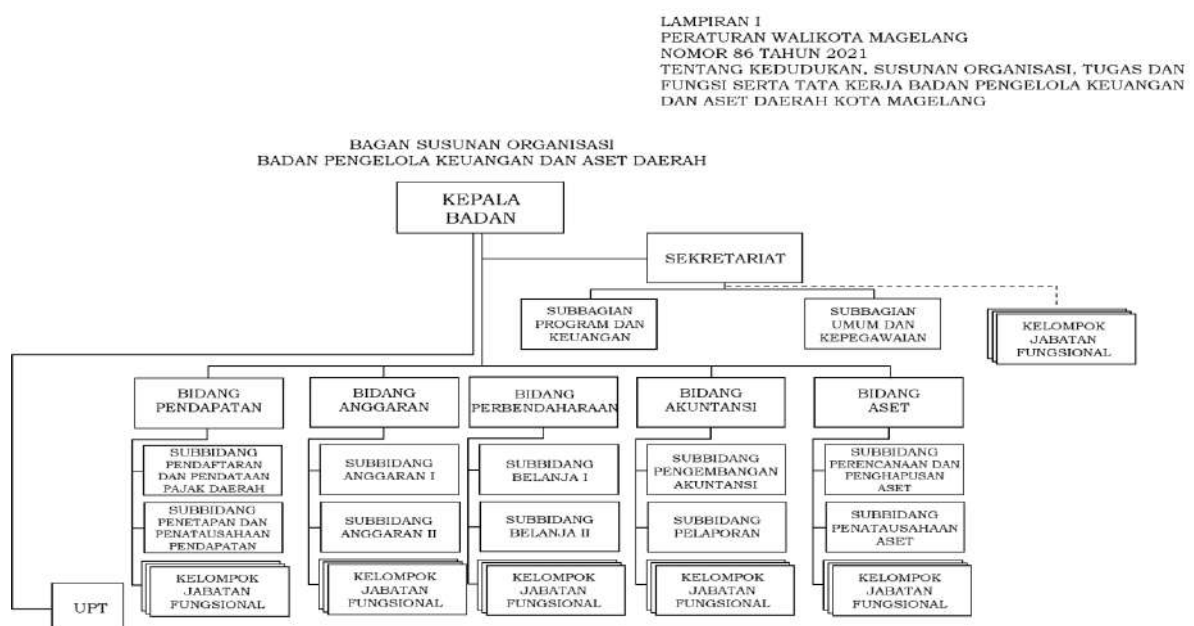
- a) Mewujudkan aparatur Pengelola Keuangan daerah yang profesional, akuntabel dan transparan.
- b) Mengembangkan sistem dan kebijakan pengelolaan keuangan daerah.
- c) Melaksanakan pengelolaan pendapatan daerah.

2) Struktur dan Fungsi Tugas Pokok BPKAD

Berdasarkan Tugas Pokok dan wewenang masing-masing jabatan di BPKAD Kota Magelang dapat dijelaskan menggunakan bagan. Struktur organisasi BPKAD Kota Magelang diperlukan sebagai sarana untuk menunjang peningkatan kemampuan dan fungsi organisasi, serta memberikan gambaran tentang pertanggungjawaban sekaligus mencerminkan pembagian tugas dan wewenang dalam suatu organisasi kedinasan selanjutnya, aliran kekuasaan dan tanggung jawab bercabang dalam setiap tingkat unit kerja. Struktur organisasi diharapkan akan dapat memberikan gambaran tentang pembagian tugas, wewenang, tanggung jawab serta hubungan antar bagian berdasarkan susunan tingkat hierarki.

Struktur organisasi juga diharapkan dapat menetapkan sistem hubungan dalam organisasi yang menghasilkan tercapainya komunikasi, koordinasi, dan integrasi secara efisien dan efektif dari segenap kegiatan organisasi baik secara vertikal maupun horizontal. Organisasi yang dimaksud untuk membina keharmonisan kerja, agar pekerjaan dapat dilaksanakan secara teratur dan penuh tanggung jawab. Sehingga rencana kerja dapat dilaksanakan dengan baik dan tujuan yang diinginkan dapat tercapai dengan hasil yang maksimal.

Gambar 7 Struktur Organisasi BPKAD Kota Magelang





3) Tugas

Kekuasaan tertinggi terletak pada Kepala Badan Pengelolaan Keuangan dan Aset Daerah. Kepala badan mempunyai tugas pokok membantu walikota dalam melaksanakan kegiatan pengelolaan keuangan daerah yang meliputi perencanaan, pelaksanaan, penatausahaan, pelaporan, pertanggungjawaban, dan pengawasan keuangan daerah. Kepala Badan Pengelolaan Keuangan dan Aset Daerah membawahi 6 (enam) kepala sub dinas yaitu:

a) Sekretariat

Sekretaris mempunyai tugas pokok membantu Kepala Badan Pengelolaan Keuangan dan Aset Daerah dalam penyusunan program, pengelolaan keuangan serta urusan umum dan kepegawaian di lingkungan dinas. Sekretaris membawahi 2 (dua) sub bagian yaitu:

(1) Kepala Sub Bagian Program dan Keuangan

Kepala Sub Bagian Program dan Keuangan mempunyai tugas pokok membantu sekretariat dalam menyusun rencana program, evaluasi program kerja dan pelaksanaannya.

(2) Kepala Sub Bagian Umum Dan Kepegawaian

Kepala Sub Bagian Umum dan Kepegawaian mempunyai tugas pokok membantu sekretaris dalam melaksanakan kegiatan surat menyurat, kearsipan, rumah tangga, perlengkapan serta administratif kepegawaian di lingkungan dinas.

b) Kepala Bidang Pendapatan

Kepala Bidang Pendapatan mempunyai tugas pokok membantu Kepala Badan Pengelola Keuangan dan Aset Daerah dalam bidang pendapatan. Kepala Bidang Pendapatan membawahi 2 (dua) sub bidang dan 1 (satu) sub koordinator yaitu :

(1) Sub Bagian Pendaftaran dan Pendataan Pajak Daerah.

Sub Bagian Pendaftaran dan Pendataan Pajak Daerah mempunyai tugas pokok membantu Kepala Bidang Pendapatan dalam sub bidang pendaftaran, pendataan.

(2) Sub Bidang Penetapan dan Penatausahaan Pendapatan.

Sub Bidang Penetapan dan Penatausahaan Pendapatan mempunyai tugas pokok membantu Kepala Bidang Pendapatan dalam penetapan dan pemungutan pajak daerah, pengkoordinasian dan pengendalian retribusi, kekayaan daerah yang dipisahkan dan lain-lain pendapatan asli daerah yang sah.

(3) Sub Koordinator Penagihan dan Keberatan.

Sub Koordinator Penagihan dan Keberatan mempunyai tugas pokok membantu Kepala Bidang Pendapatan di bidang keberatan, angsuran dan pendapatan.



c) Kepala Bidang Anggaran

Kepala Bidang Anggaran mempunyai tugas pokok membantu Kepala Badan Pengelola Keuangan dan Aset Daerah dalam bidang anggaran dan mempunyai fungsi yaitu perencanaan penyusunan program, pengkoordinasian pelaksanaan program, pelaksanaan kegiatan, pembinaan dan pengendalian program serta kegiatan bidang anggaran. Kepala Bidang Anggaran membawahi 2 (dua) sub bidang dan 1 (satu) sub koordinator yaitu :

(1) Sub Bidang Anggaran I.

Sub Bidang Anggaran I mempunyai tugas pokok membantu Kepala Bidang Anggaran dalam sub bidang perencanaan anggaran.

(2) Sub Bidang Anggaran II.

Sub Bidang Anggaran II tugas pokok membantu Kepala Bidang Anggaran dalam sub bidang penyusunan anggaran.

(3) Sub Koordinator Anggaran III.

Sub Koordinator Anggaran III mempunyai tugas pokok membantu Kepala Bidang Anggaran dalam sub bidang pengendalian anggaran.

d) Kepala Bidang Perbendaharaan

Kepala Bidang Perbendaharaan mempunyai tugas pokok membantu Kepala Badan Pengelola Keuangan dan Aset Daerah dalam bidang pembelanjaan. Kepala Bidang Perbendaharaan membawahi 2 (dua) sub bidang dan 1 (satu) sub koordinator yaitu :

(1) Sub Bidang Belanja I

Sub Bidang Belanja I mempunyai tugas pokok membantu Kepala Bidang Perbendaharaan dalam Sub Bidang Belanja I .

(2) Sub Bidang Belanja II

Sub Bidang Belanja II mempunyai tugas pokok membantu Kepala Bidang Perbendaharaan dalam Sub Bidang Belanja II.

(3) Sub Koordinator Dana Transfer dan Pembiayaan

Sub Bidang Dana Transfer dan Pembiayaan mempunyai tugas pokok membantu Kepala Bidang Perbendaharaan dalam Sub Bidang Dana Transfer dan Pembiayaan.

e) Kepala Bidang Akuntansi

Kepala Bidang Akuntansi mempunyai tugas pokok membantu Kepala Badan Pengelola Keuangan dan Aset Daerah dalam bidang akuntansi. Kepala Bidang Akuntansi membawahi 2 (dua) sub bidang dan 1 (satu) sub koordinator yaitu :

(1) Sub Bidang Pengembangan Akuntansi



Sub Bidang Pengembangan Akuntansi mempunyai tugas pokok membantu Kepala Bidang Akuntansi dalam sub bidang pengembangan akuntansi.

(2) Sub Bidang Pelaporan

Sub Bidang Pelaporan mempunyai tugas pokok membantu Kepala Bidang Akuntansi dalam sub bidang pelaporan.

(3) Sub Koordinator Analisa Laporan

Sub Koordinator Analisa Laporan mempunyai tugas pokok membantu Kepala Bidang Akuntansi dalam sub bidang pelaporan.

f) Kepala Bidang Aset

Kepala Bidang Aset mempunyai tugas pokok membantu Kepala Badan Pengelola Keuangan dan Aset Daerah dalam bidang aset. Kepala Bidang Aset membawahi 2 (dua) sub bidang dan 1 (satu) sub koordinator yaitu :

(1) Sub Bidang Perencanaan dan Penghapusan Aset

Sub Bidang Perencanaan dan Penghapusan Aset mempunyai tugas pokok membantu Kepala Bidang Aset dalam sub bidang perencanaan dan penghapusan aset.

(2) Sub Bidang Penatausahaan Aset

Sub Bidang Penatausahaan Aset mempunyai tugas pokok membantu Kepala Bidang Aset dalam sub bidang penatausahaan aset.

(3) Sub Koordinator Pendayagunaan Aset

Sub Bidang Pendayagunaan Aset mempunyai tugas pokok membantu Kepala Bidang Aset dalam sub bidang pendayagunaan aset.

2. Kondisi Geografis Dan Jumlah Penduduk Kota Magelang

a. Letak Geografis

Perkembangan dan dinamika Kota Magelang yang pesat sebagai Kota Jasa saat ini tidak terlepas dari kondisi geografis yang ada walaupun luasnya hanya 18,12 km². Secara geografis Kota Magelang terletak pada 110o12'30" - 110o12'52" Bujur Timur dan 7o26'28" - 7o30'9" Lintang Selatan serta terletak pada posisi strategis, karena berada tepat di tengah-tengah Pulau Jawa, dan berada di persilangan jalur transportasi dan ekonomi antara Semarang-Magelang-Yogyakarta dan Purworejo, di samping berada pada persimpangan jalur wisata lokal maupun regional antara Yogyakarta-Borobudur-Kopeng dan Dataran Tinggi Dieng.

Letak strategis Kota Magelang juga ditunjang dengan penetapan Kota Magelang sebagai Pusat Kegiatan Wilayah (PKW) Kawasan Purwomanggung (Kabupaten Purworejo, Kabupaten Wonosobo, Kabupaten Temanggung, Kota Magelang dan Kabupaten Magelang) dalam Rencana Tata Ruang Nasional dan Rencana Tata Ruang Provinsi Jawa Tengah. Secara topografis Kota Magelang merupakan dataran tinggi yang berada kurang dari lebih 380 m di atas permukaan laut, dengan



kemiringan berkisar antara 5o - 45o, sehingga Kota Magelang merupakan wilayah yang bebas banjir dengan ditunjang keberadaan Sungai Progo di sisi barat dan Sungai Elo di sisi timur. Klimatologi Kota Magelang dikategorikan sebagai daerah beriklim basah dengan curah hujan yang cukup tinggi sebesar +7,10 mm/th.

Secara administratif Kota Magelang terbagi atas 3 kecamatan dan 17 kelurahan dengan batas-batas wilayah sebagai berikut :

- Sebelah Utara, Kecamatan Secang, Kecamatan Tegalrejo, Kabupaten Magelang.
- Sebelah Timur, Sungai Elo, Kecamatan Tegalrejo, Kabupaten Magelang.
- Sebelah Selatan, Kecamatan Mertoyudan, Kabupaten Magelang.
- Sebelah Barat, Sungai Progo, Kecamatan Bandongan, Kabupaten Magelang.

1) Kecamatan Magelang Utara

Luas wilayah 6.128 m², terdiri dari 5 kelurahan yaitu:

- a) Kelurahan Potrobangsari
- b) Kelurahan Wates
- c) Kelurahan Kedungsari
- d) Kelurahan Kramat Selatan
- e) Kelurahan Kramat Utara

2) Kecamatan Magelang Tengah

Luas wilayah 5.104 m², Terdiri dari 6 kelurahan yaitu:

- a) Kelurahan Kemirirejo
- b) Kelurahan Cacaban
- c) Kelurahan Magelang
- d) Kelurahan Panjang
- e) Kelurahan Gelangan
- f) Kelurahan Rejowinangun Utara

3) Kecamatan Magelang Selatan

Luas wilayah 6.888 m², Terdiri dari 6 kelurahan yaitu:

- a) Kelurahan Jurangombo Selatan
- b) Kelurahan Jurangombo Utara
- c) Kelurahan Magersari
- d) Kelurahan Rejowinangun Selatan
- e) Kelurahan Tidar Utara
- f) Kelurahan Tidar Selatan

b. Jumlah Penduduk

Data penduduk berdasarkan kelompok umur di Kota Magelang memperlihatkan bahwa komposisi terbesar penduduk pada usia produktif 15 tahun s.d. 64 tahun adalah pada kelompok umur antara usia 15 tahun sampai dengan 49 tahun. Hal ini merupakan modal apabila Pemerintah dapat memanfaatkan sumber daya yang ada dengan berbagai kebijakan dan program kegiatan yang dapat mengoptimalkan sumber daya manusianya menjadi sumber daya yang berkualitas dan pada akhirnya bermuara pada peningkatan kesejahteraan masyarakat. Untuk lebih jelasnya, uraian di atas dapat digambarkan dalam tabel di bawah ini :



**Tabel 6.1 Banyak Penduduk Berdasarkan Kelompok Umur
di Kota Magelang Tahun 2023**

<i>Kelompok Umur</i>	<i>Jumlah Penduduk</i>
0 - 4 tahun	7.373
5 - 9 tahun	8.582
10 - 14 tahun	9.704
15 - 19 tahun	10.128
20 - 24 tahun	10.038
25 -29 tahun	9.867
30 - 34 tahun	9.020
35 - 39 tahun	8.484
40 - 44 tahun	9.759
45 - 49 tahun	9.036
50 - 54 tahun	8.891
55 - 59 tahun	8.079
60 - 64 tahun	7.200
65 -69 tahun	5.354
70 -74 tahun	3.256
75+	3.493
JUMLAH	128.264

Sumber data : DataGo Kota Magelang 2023



BAB VII PENUTUP

Demikian Catatan atas Laporan Keuangan (CaLK) Pemerintah Kota Magelang yang merupakan bagian tidak terpisahkan dari Laporan Keuangan Pemerintah Daerah Tahun 2023 yang merupakan bentuk pertanggungjawaban pelaksanaan Anggaran Pendapatan dan Belanja Daerah Tahun Anggaran 2023. Catatan atas Laporan Keuangan ini disusun berdasarkan Peraturan Pemerintah (PP) Nomor 71 Tahun 2010 tentang Standar Akuntansi Pemerintahan (SAP), Peraturan Pemerintah Nomor 12 Tahun 2019 tentang Pengelolaan Keuangan Daerah dan Peraturan Menteri Dalam Negeri Nomor 13 Tahun 2006 tentang Pedoman Pengelolaan Keuangan Daerah sebagaimana telah beberapa kali diubah terakhir dengan Peraturan Menteri Dalam Negeri Nomor 21 Tahun 2011 tentang Perubahan Kedua atas Peraturan Menteri Dalam Negeri Nomor 13 Tahun 2006 tentang Pedoman Pengelolaan Keuangan Daerah.

Kami berharap penyampaian Catatan atas Laporan Keuangan (CaLK) ini dapat berguna bagi pihak-pihak yang berkepentingan (*stakeholders*) serta memenuhi prinsip-prinsip transparansi, akuntabilitas, pertanggungjawaban, dan independensi pengelolaan keuangan daerah.



WALI KOTA MAGELANG,


MUCHAMAD NUR AZIZ



LAMPIRAN

Lampiran 1 Pendapatan Retribusi Daerah Tahun Anggaran 2023 dan 2022

(dalam rupiah)

No.	Pendapatan Retribusi-LRA :	ANGGARAN 2023 (Rp)	REALISASI 2023 (Rp)	%	REALISASI 2022 (Rp)	Kenaikan/ Penurunan (Rp)
1	RETRIBUSI JASA UMUM	4.386.004.000,00	5.480.436.647,00	124,95	5.241.833.277,00	238.603.370,00
	Pelayanan Kesehatan	800.000.000,00	1.499.864.100,00	187,48	1.367.903.600,00	131.960.500,00
	Pelayanan Persampahan/Kebersihan	316.884.000,00	329.727.300,00	104,05	340.945.800,00	(11.218.500,00)
	Pelayanan Pemakaman dan Pengabuan Mayat	180.000.000,00	221.313.800,00	122,95	353.699.400,00	(132.385.600,00)
	Pelayanan Parkir di Tepi Jalan Umum	800.000.000,00	845.653.000,00	105,71	825.419.000,00	20.234.000,00
	Pelayanan Pasar	1.692.800.000,00	1.793.361.147,00	105,94	1.754.669.977,00	38.691.170,00
	Pengujian Kendaraan Bermotor	380.280.000,00	519.990.000,00	136,74	455.350.000,00	64.640.000,00
	Pemeriksaan Alat Pemadam Kebakaran	7.500.000,00	7.515.000,00	100,20	7.665.000,00	(150.000,00)
	Penyediaan dan/atau Penyedotan Kaku	80.000.000,00	105.230.000,00	131,54	63.520.000,00	41.710.000,00
	Pelayanan Tera/Tera Ulang	49.000.000,00	73.474.000,00	149,95	72.660.500,00	813.500,00
	Pengawasan dan Pengendalian Menara Telekomunikasi	79.540.000,00	84.308.300,00	105,99	0,00	84.308.300,00
	JUMLAH RETRIBUSI JASA UMUM	4.386.004.000,00	5.480.436.647,00	124,95	5.241.833.277,00	238.603.370,00
2	RETRIBUSI JASA USAHA	1.363.040.000,00	1.502.573.000,00	110,24	1.325.370.000,00	177.203.000,00
	Pemakaian Kekayaan Daerah	45.000.000,00	46.790.000,00	103,98	43.140.000,00	3.650.000,00
	Tempat Khusus Parkir	281.040.000,00	280.540.000,00	99,82	274.140.000,00	6.400.000,00
	Rumah Potong Hewan	100.000.000,00	94.055.000,00	94,06	95.320.000,00	(1.265.000,00)
	Tempat rekreasi dan olahraga	875.000.000,00	1.025.119.000,00	117,16	859.146.000,00	165.973.000,00
	Penjualan Produksi Usaha Daerah	62.000.000,00	56.069.000,00	90,43	53.624.000,00	2.445.000,00
	JUMLAH RETRIBUSI JASA USAHA	1.363.040.000,00	1.502.573.000,00	110,24	1.325.370.000,00	177.203.000,00
3	RETRIBUSI PERIZINAN TERTENTU	1.070.560.000,00	1.404.973.756,00	131,24	1.028.881.488,00	376.092.268,00
	Izin Mendirikan Bangunan	1.050.000.000,00	1.376.618.756,00	131,11	1.028.391.488,00	348.227.268,00
	Izin Tempat Penjualan Minuman	15.000.000,00	15.000.000,00	100,00	0,00	15.000.000,00
	Izin Trayek untuk Menyediakan Pelayanan Angkutan Umum	5.560.000,00	13.355.000,00	240,20	490.000,00	12.865.000,00
	JUMLAH RETRIBUSI PERIZINAN TERTENTU	1.070.560.000,00	1.404.973.756,00	131,24	1.028.881.488,00	376.092.268,00
	JUMLAH TOTAL	6.819.604.000,00	8.387.983.403,00	123,00	7.596.084.765,00	791.898.638,00



Pemerintah Kota Magelang
Catatan Atas Laporan Keuangan
Untuk tahun-tahun yang berakhir pada tanggal 31 Desember 2023 dan 2022

Lampiran 2 Pendapatan Retribusi per OPD Tahun Anggaran 2023 dan 2022

(dalam rupiah)

NO	OPD	JENIS RETRIBUSI	REALISASI 2023 (Rp)	REALISASI 2022 (Rp)	Kenaikan/ Penurunan (Rp)
1	Dinas Kesehatan	Retribusi Pelayanan Kesehatan	1.499.864.100,00	1.367.903.600,00	131.960.500,00
2	Dinas Pekerjaan Umum dan Penataan Ruang	Retribusi Penyediaan dan/atau Penyedotan Kakus	105.230.000,00	63.520.000,00	41.710.000,00
		Retribusi Izin Mendirikan Bangunan	1.376.618.756,00	1.028.391.488,00	348.227.268,00
3	Satuan Polisi Pamong Praja	Retribusi Pemeriksaan Alat Pemadam Kebakaran	7.515.000,00	7.665.000,00	(150.000,00)
4	Dinas Lingkungan Hidup	Retribusi Pelayanan Pemakaman dan Pengabuan Mayat	221.313.800,00	353.699.400,00	(132.385.600,00)
	Dinas Kepemudaan, Olahraga, dan Pariwisata	Retribusi Tempat Rekreasi dan Olahraga	1.025.119.000,00	859.146.000,00	165.973.000,00
5	Dinas Perhubungan	Retribusi Pelayanan Parkir di Tepi Jalan Umum	845.653.000,00	825.419.000,00	20.234.000,00
		Retribusi Pengujian Kendaraan Bermotor	519.990.000,00	455.350.000,00	64.640.000,00
		Retribusi Izin Trayek untuk Menyediakan Pelayanan Angkutan Umum	13.355.000,00	490.000,00	12.865.000,00
6	Dinas Komunikasi, Informatika, dan Statistik	Retribusi Pengawasan dan Pengendalian Menara Telekomunikasi	84.308.300,00	0,00	84.308.300,00
7	Dinas Pertanian dan Pangan	Retribusi Pemakaian Kekayaan Daerah	46.790.000,00	43.140.000,00	3.650.000,00
		Retribusi Rumah Potong Hewan	94.055.000,00	95.320.000,00	(1.265.000,00)
		Retribusi Penjualan Produksi Usaha Daerah	56.069.000,00	53.624.000,00	2.445.000,00
8	Dinas Perindustrian dan Perdagangan	Retribusi Pelayanan Pasar	1.793.361.147,00	1.754.669.977,00	38.691.170,00
		Retribusi Pelayanan Tera/Tera Ulang	73.474.000,00	72.660.500,00	813.500,00
		Retribusi Tempat Khusus Parkir	280.540.000,00	274.140.000,00	6.400.000,00
		Retribusi Izin Tempat Penjualan Minuman	15.000.000,00	0,00	15.000.000,00
9	Kecamatan Magelang Selatan	Retribusi Pelayanan Persampahan/Kebersihan	105.066.400,00	112.239.200,00	(7.172.800,00)
10	Kecamatan Magelang Tengah	Retribusi Pelayanan Persampahan/Kebersihan	163.500.900,00	152.911.600,00	10.589.300,00
11	Kecamatan Magelang Utara	Retribusi Pelayanan Persampahan/Kebersihan	61.160.000,00	75.795.000,00	(14.635.000,00)
	JUMLAH		8.387.983.403,00	7.596.084.765,00	791.898.638,00



Lampiran 3 Uang Jaminan Penghuni Rusunawa/Rusus per 31 Desember 2023

(dalam rupiah)

No.	Lokasi Hunian	Nama Penghuni	Nilai per 31 Desember 2023 (Rp)
1	Rusunawa Potrobangsari	Bona Purwani Yoga	296.988,00
2	Rusunawa Potrobangsari	Vicky Arionang Leonardo	206.189,00
3	Rusunawa Potrobangsari	Anf Iwan Pribadi	153.733,00
4	Rusunawa Potrobangsari	Eko Wahyu Sulistiyo	205.924,00
5	Rusunawa Potrobangsari	T Andhi Prasetyo	315.276,00
6	Rusunawa Potrobangsari	Bimo Yudistianoro	284.139,00
7	Rusunawa Potrobangsari	Pandu Nurcahyo	334.561,00
8	Rusunawa Potrobangsari	Moch Adytia	233.156,00
9	Rusunawa Potrobangsari	Widyantoro	283.333,00
10	Rusunawa Potrobangsari	Dimas Karebet Al Abror	182.196,00
11	Rusunawa Potrobangsari	Yulius Dikson Gella	288.139,00
12	Rusunawa Potrobangsari	Haryadi	288.139,00
13	Rusunawa Potrobangsari	Dwi Adi Wijaya	186.708,00
14	Rusunawa Potrobangsari	Sajiyah	136.259,00
15	Rusunawa Potrobangsari	Totok Priyadi	237.096,00
16	Rusunawa Potrobangsari	Andreas Adi Nugroho	237.017,00
17	Rusunawa Potrobangsari	Edy Purwanto	337.720,00
18	Rusunawa Potrobangsari	Nur Aeni Widayati	186.538,00
19	Rusunawa Potrobangsari	Lilik Dwi Baryadi	342.610,00
20	Rusunawa Potrobangsari	Bagus Wicaksono Jati	191.485,00
21	Rusunawa Potrobangsari	Fauzia Isnaeni	198.175,00
22	Rusunawa Potrobangsari	Dewi Setyorini	342.539,00
23	Rusunawa Potrobangsari	Rahmat Hidayat	342.394,00
24	Rusunawa Potrobangsari	Mikola Bala Kristy	342.302,00
25	Rusunawa Potrobangsari	Eko Prasetyo Nugroho	191.310,00
26	Rusunawa Potrobangsari	Muhammad Alvian	191.310,00
27	Rusunawa Potrobangsari	Irya Agus Faisal	191.310,00
28	Rusunawa Potrobangsari	Muhammad Yusuf Aterga	191.059,00
29	Rusunawa Potrobangsari	Gerit Antono	246.224,00
30	Rusunawa Potrobangsari	Dessy Dyan Kusmaningrum	246.069,00
31	Rusunawa Potrobangsari	Widi Cahyono	346.239,00
32	Rusunawa Potrobangsari	Kusworo Murdianto	195.707,00
33	Rusunawa Potrobangsari	Fransiscus Xaverius Kurniawan Tri Wijiyanto	902.966,00



Pemerintah Kota Magelang
Catatan Atas Laporan Keuangan
Untuk tahun-tahun yang berakhir pada tanggal 31 Desember 2023 dan 2022

No.	Lokasi Hunian	Nama Penghuni	Nilai per 31 Desember 2023 (Rp)
34	Rusunawa Potrobangsari	Okkabima Aryandika	1.953.636,00
35	Rusunawa Potrobangsari	Budihardjo	245.685,00
36	Rusunawa Potrobangsari	Ahmad Rohani	195.531,00
37	Rusunawa Potrobangsari	Ake Dewan Karista	295.798,00
38	Rusunawa Potrobangsari	Firda Zulkifli	350.874,00
39	Rusunawa Potrobangsari	King Abdul Aziz	200.490,00
40	Rusunawa Potrobangsari	Mudrikah	200.435,00
41	Rusunawa Potrobangsari	Thomas Gerri	350.730,00
42	Rusunawa Potrobangsari	Alfin Pratama	300.625,00
43	Rusunawa Potrobangsari	Rohmad	350.452,00
44	Rusunawa Potrobangsari	Syahril Himawan	250.322,00
45	Rusunawa Potrobangsari	Julius Soepratigno	375.431,00
46	Rusunawa Potrobangsari	Abrian Tamtama Edo Dewa Suryadinata	250.305,00
47	Rusunawa Potrobangsari	Setiawan	250.305,00
48	Rusunawa Potrobangsari	Muhammad Amirudin	250.305,00
49	Rusunawa Potrobangsari	Hery Wibowo	350.427,00
50	Rusunawa Potrobangsari	Ahmad Ilhari	250.305,00
51	Rusunawa Potrobangsari	Wahyu Wardhana	350.427,00
52	Rusunawa Potrobangsari	Eko Prasetyo	350.427,00
53	Rusunawa Potrobangsari	Naryati	300.365,00
54	Rusunawa Potrobangsari	Sumini	400.401,00
55	Rusunawa Potrobangsari	Joko Susilo	200.203,00
56	Rusunawa Potrobangsari	Krisyanto	300.275,00
57	Rusunawa Potrobangsari	Angga Pratekta	300.213,00
58	Rusunawa Potrobangsari	Khairul Huda	200.090,00
59	Rusunawa Potrobangsari	Azhar Fauzi	200.071,00
60	Rusunawa Potrobangsari	Bimo Wicaksono	220.290,00
61	Rusunawa Potrobangsari	Pepen Efendi	266.283,00
62	Rusunawa Potrobangsari	Bastian Tito Arnendyo	266.283,00
63	Rusunawa Potrobangsari	Joko Siyam Pamungkas	265.939,00
64	Rusunawa Potrobangsari	Basuki Widodo	166.852,00
65	Rusunawa Potrobangsari	Setio Tri Utomo	321.340,00
66	Rusunawa Potrobangsari	Inwan Septian	217.708,00
67	Rusunawa Potrobangsari	Muhammad Agus	170.903,00
68	Rusunawa Potrobangsari	Antok Prasetyo	222.402,00
69	Rusunawa Potrobangsari	Setyo Anggoro	170.000,00



Pemerintah Kota Magelang
Catatan Atas Laporan Keuangan
Untuk tahun-tahun yang berakhir pada tanggal 31 Desember 2023 dan 2022

No.	Lokasi Hunian	Nama Penghuni	Nilai per 31 Desember 2023 (Rp)
70	Rusunawa Potrobangsari	Prasetiono	277.574,00
71	Rusunawa Potrobangsari	Tri Siswanto	226.279,00
72	Rusunawa Potrobangsari	Muhammad Arif Hendra	327.864,00
73	Rusunawa Potrobangsari	Habil Ayommi	259.612,00
74	Rusunawa Potrobangsari	Adhnan Bachtiar	260.221,00
75	Rusunawa Potrobangsari	Ian Septiawan	285.948,00
76	Rusunawa Potrobangsari	Ari Setyawan	158.026,00
77	Rusunawa Potrobangsari	Nahdi Gagah S	333.969,00
78	Rusunawa Potrobangsari	Ibram Setiawan	291.615,00
79	Rusunawa Potrobangsari	Adi Susanto	245.808,00
80	Rusunawa Potrobangsari	Bayir Setiawan	350.427,00
81	Rusunawa Potrobangsari	Galang Satya Pratama	200.183,00
82	Rusunawa Potrobangsari	Sri Hartini	346.133,00
83	Rusunawa Wates	Hari Bagus Kurniawan	666.374,00
84	Rusunawa Wates	Desyon Wihartoto	650.495,00
85	Rusunawa Wates	Tri Mulyana	670.397,00
86	Rusunawa Wates	Alfie Arief Gunawan	629.006,00
87	Rusunawa Wates	Satria Mahardika	689.571,00
88	Rusunawa Wates	Ita Kumalasari	587.339,00
89	Rusunawa Wates	Setyo Wisnantoro	668.327,00
90	Rusunawa Wates	Catur Riziki Virga Saputra	586.809,00
91	Rusunawa Wates	Yulianti	616.364,00
92	Rusunawa Wates	Eko Suryono	630.808,00
93	Rusunawa Wates	Andika Nova Ariyanto	696.206,00
94	Rusunawa Wates	Rizky Aditya Saputra	590.442,00
95	Rusunawa Wates	Ricky Ariesta Pamungkas	670.957,00
96	Rusunawa Wates	Cahyono Setiyo Novianto	675.061,00
97	Rusunawa Wates	Oktyas Alvi Sahara	634.763,00
98	Rusunawa Wates	Warzukna Riswan Lukbanda	594.464,00
99	Rusunawa Wates	Soebektianto Djajato	1.807.240,00
100	Rusunawa Wates	Sri Wahyuni	1.606.745,00
101	Rusunawa Wates	Anwar Rivai	594.069,00
102	Rusunawa Wates	Andreas Panji Saputra	597.635,00
103	Rusunawa Wates	Wian Aris Putra	637.565,00
104	Rusunawa Wates	Candra Prasetya	677.201,00
105	Rusunawa Wates	Asep Agus Nasrullah Imam Munandar	596.868,00



Pemerintah Kota Magelang
Catatan Atas Laporan Keuangan
Untuk tahun-tahun yang berakhir pada tanggal 31 Desember 2023 dan 2022

No.	Lokasi Hunian	Nama Penghuni	Nilai per 31 Desember 2023 (Rp)
106	Rusunawa Wates	Agus Wahyudi	636.756,00
107	Rusunawa Wates	Urip Pains Lestari	621.645,00
108	Rusunawa Wates	Aris Budi Cahyono	601.358,00
109	Rusunawa Wates	Eny Budidarsari	601.193,00
110	Rusunawa Wates	Antonius Adi Prasetyo Kristiawan	600.460,00
111	Rusunawa Wates	Raiz Faidzal Mangkoeto	640.228,00
112	Rusunawa Wates	Hari Ismaryanto	665.260,00
113	Rusunawa Wates	Slamet Riyanto	607.876,00
114	Rusunawa Wates	Maryati	1.084.853,00
115	Rusunawa Wates	Andreas Cahyo Pambudi	713.303,00
116	Rusunawa Wates	Hanafi Setiawan	648.828,00
117	Rusunawa Wates	Roni Widayat	689.929,00
118	Rusunawa Wates	Muhamad Burhan Alfarozi	578.973,00
119	Rusunawa Wates	Robby Susanto	689.151,00
120	Rusunawa Wates	Yohnanta Galih Saputra	648.739,00
121	Rusunawa Wates	Daniel Ocky Gigh Vermanto	689.929,00
122	Rusunawa Wates	Achmad Ansari	623.565,00
123	Rusunawa Wates	Hermawan Noviansyah	689.775,00
124	Rusunawa Wates	Agus Jadmiko	582.383,00
125	Rusunawa Wates	Rahmat Slamet Riyadi	582.383,00
126	Rusunawa Wates	Prasetyono	607.414,00
127	Rusunawa Wates	Riyadi S	2.101.859,00
128	Rusunawa Wates	Budi Partono	860.176,00
129	Rusunawa Wates	Henri Pratama	691.416,00
130	Rusunawa Wates	Dedy Setiawan	625.409,00
131	Rusunawa Wates	Sarwono	624.874,00
132	Rusunawa Wates	Iqbal Rinekso Pramono	624.874,00
133	Rusunawa Wates	Anggy Haryo Prabonggo	634.527,00
134	Rusunawa Wates	Laga Ahimsa	611.958,00
135	Rusunawa Wates	Vika Andri Danaspri	627.197,00
136	Rusunawa Wates	Graditya Candra	1.983.546,00
137	Rusunawa Tidar	Amin Romardani	1.370.605,00
138	Rusunawa Tidar	Kurniawan Aditya	228.966,00
139	Rusunawa Tidar	Ardi Hilmawan	279.787,00
140	Rusunawa Tidar	Didik Natarto	279.787,00
141	Rusunawa Tidar	Ambar Yulianto	157.928,00



Pemerintah Kota Magelang
Catatan Atas Laporan Keuangan
Untuk tahun-tahun yang berakhir pada tanggal 31 Desember 2023 dan 2022

No.	Lokasi Hunian	Nama Penghuni	Nilai per 31 Desember 2023 (Rp)
142	Rusunawa Tidar	Sholahudin	182.494,00
143	Rusunawa Tidar	Suparyono	182.494,00
144	Rusunawa Tidar	Badri	232.961,00
145	Rusunawa Tidar	Eko Susanto	157.854,00
146	Rusunawa Tidar	Dian Andreyan	272.909,00
147	Rusunawa Tidar	Feri Setiawan	157.854,00
148	Rusunawa Tidar	Budi Wahyono	186.497,00
149	Rusunawa Tidar	Mahendra Nara Laksana	287.265,00
150	Rusunawa Tidar	Ndaru Tri Nugroho	300.242,00
151	Rusunawa Tidar	Erdin Setiawan	186.497,00
152	Rusunawa Tidar	Rendra Feptiawan	337.648,00
153	Rusunawa Tidar	Achmad Akbar	186.497,00
154	Rusunawa Tidar	Yefriansyah	337.648,00
155	Rusunawa Tidar	Sutimin	157.854,00
156	Rusunawa Tidar	Hendi Widiyanto	292.111,00
157	Rusunawa Tidar	Didik Riyanto	8.015.142,00
158	Rusunawa Tidar	Agus Zaenal Yusuf	314.334,00
159	Rusunawa Tidar	Angga Yudha Irawan	241.610,00
160	Rusunawa Tidar	Agus Parjiyanto	191.188,00
161	Rusunawa Tidar	Anton Nur Cahyono	341.992,00
162	Rusunawa Tidar	Denny Christmawan	296.455,00
163	Rusunawa Tidar	Rochmat Erik Kurnianto	246.114,00
164	Rusunawa Tidar	Fadhil Hafiz Hudhana Mukti	346.537,00
165	Rusunawa Tidar	Agus Stiadi	210.017,00
166	Rusunawa Tidar	Enggar Aditya Saputra	346.537,00
167	Rusunawa Tidar	Rindo Gunawan	195.641,00
168	Rusunawa Tidar	Dani Ramdani	195.641,00
169	Rusunawa Tidar	Nanang Adi Wibawa	295.963,00
170	Rusunawa Tidar	Dede Kurniawan	210.010,00
171	Rusunawa Tidar	Muhammad Rafi	346.110,00
172	Rusunawa Tidar	Erwin Saputro	295.819,00
173	Rusunawa Tidar	Endi Jaya Pratama	345.922,00
174	Rusunawa Tidar	Marno	317.528,00
175	Rusunawa Tidar	Rahmad Raharjo	300.732,00
176	Rusunawa Tidar	Tri Ari Irawan	250.610,00
177	Rusunawa Tidar	Aceng Furqon Hambali	350.855,00



Pemerintah Kota Magelang
Catatan Atas Laporan Keuangan
Untuk tahun-tahun yang berakhir pada tanggal 31 Desember 2023 dan 2022

No.	Lokasi Hunian	Nama Penghuni	Nilai per 31 Desember 2023 (Rp)
178	Rusunawa Tidar	Muhamad Imam Safari	250.610,00
179	Rusunawa Tidar	Taufik	200.457,00
180	Rusunawa Tidar	Teguh Wicaksono	250.602,00
181	Rusunawa Tidar	Sudjud Mulyanto	266.540,00
182	Rusunawa Tidar	Adi Setyawan	450.858,00
183	Rusunawa Tidar	Riwoto	200.392,00
184	Rusunawa Tidar	Onky Anto Agusta	200.392,00
185	Rusunawa Tidar	Dwi Arianto	350.687,00
186	Rusunawa Tidar	Djoenaidi	300.587,00
187	Rusunawa Tidar	Nurhayati	300.489,00
188	Rusunawa Tidar	Budi Utomo	200.307,00
189	Rusunawa Tidar	Dony Satrio Herlambang	266.540,00
190	Rusunawa Tidar	Budi Hadi Wiyono	300.460,00
191	Rusunawa Tidar	Nur Syifa Daniati	350.538,00
192	Rusunawa Tidar	Agus Susanto	200.307,00
193	Rusunawa Tidar	Mulyadi	200.282,00
194	Rusunawa Tidar	Rianto	350.495,00
195	Rusunawa Tidar	Esti Rahayu	214.515,00
196	Rusunawa Tidar	Zenal Mutakin	350.370,00
197	Rusunawa Tidar	Frengki Kurnia Setiawan	266.540,00
198	Rusunawa Tidar	Budiyono	200.148,00
199	Rusunawa Tidar	Feby Budi Santoso	200.143,00
200	Rusunawa Tidar	Renaldy Aditya Saputra	350.067,00
201	Rusunawa Tidar	Wiwid Rukti Yuwono	214.367,00
202	Rusunawa Tidar	Rasyied Syamsudin	250.048,00
203	Rusunawa Tidar	Sonny Sunaryo	1.757.472,00
204	Rusunawa Tidar	Sumarna	214.245,00
205	Rusunawa Tidar	Bintoro	162.013,00
206	Rusunawa Tidar	Sugeng Prihatin	308.901,00
207	Rusunawa Tidar	Suroso	380.288,00
208	Rusunawa Tidar	Puspito	217.777,00
209	Rusunawa Tidar	Maryanto	133.502,00
210	Rusunawa Tidar	Didik Riyanto	273.695,00
211	Rusunawa Tidar	Muflikhun	273.719,00
212	Rusunawa Tidar	Edy Riyanto	273.670,00
213	Rusunawa Tidar	Siti Ngaisah	226.154,00



Pemerintah Kota Magelang
Catatan Atas Laporan Keuangan
Untuk tahun-tahun yang berakhir pada tanggal 31 Desember 2023 dan 2022

No.	Lokasi Hunian	Nama Penghuni	Nilai per 31 Desember 2023 (Rp)
214	Rusunawa Tidar	Fani Panji Ismail	328.696,00
215	Rusunawa Tidar	Supartini	327.902,00
216	Rusunawa Tidar	Cholifah Nurhayati	281.527,00
217	Rusunawa Tidar	Wahyu Iman Prakoso	225.337,00
218	Rusunawa Tidar	Anik Kurniati	276.246,00
219	Rusunawa Tidar	Untung Sudarto	335.446,00
220	Rusunawa Tidar	Ervan Wahyu Hidayat	183.084,00
221	Rusunawa Tidar	Kristanto Adi Kurniawan	444.981,00
222	Rusunawa Tidar	Hardi Subagiyono	338.112,00
223	Rusunawa Tidar	Wahyu Prihantoko	273.719,00
224	Rusunawa Tidar	Ariani T	350.994,00
225	Rusus Wates	Agus Kristiyanto	280.357,00
226	Rusus Wates	Petrus Zakaria Lamintang	280.187,00
227	Rusus Wates	Hendry Sugihartono	280.088,00
228	Rusus Wates	Karsumawati	280.088,00
229	Rusus Wates	Teguh Sulistia	280.088,00
230	Rusus Wates	Lumri	280.088,00
231	Rusus Wates	Taufik Budiono	280.088,00
232	Rusus Wates	Achmad Taufik	280.088,00
233	Rusus Wates	Agus Purnomo	279.711,00
234	Rusus Wates	Sujono	279.711,00
235	Rusus Wates	I Made Tiawan	279.711,00
236	Rusus Wates	Lili Restu Wibowo	284.382,00
237	Rusus Wates	Suwarno	284.382,00
238	Rusus Wates	Danik Budi Kurniati	284.273,00
239	Rusus Wates	Budiono	284.123,00
240	Rusus Wates	Joko Susilo	283.508,00
241	Rusus Wates	Tri Puji Saputra	283.508,00
242	Rusus Wates	Sugito	283.508,00
243	Rusus Wates	Zaenal Mafrudin	283.508,00
244	Rusus Wates	Sumpeno	288.147,00
245	Rusus Wates	Siswantoro	288.147,00
246	Rusus Wates	Riyanto	288.147,00
247	Rusus Wates	Slamet Sabar	711.913,00
248	Rusus Wates	Heru Susanto	279.618,00
249	Rusus Wates	Arif Susanto	280.784,00



Pemerintah Kota Magelang
Catatan Atas Laporan Keuangan
Untuk tahun-tahun yang berakhir pada tanggal 31 Desember 2023 dan 2022

No.	Lokasi Hunian	Nama Penghuni	Nilai per 31 Desember 2023 (Rp)
250	Rusus Wates	Andi Wardoyo	280.784,00
251	Rusus Wates	Nugroho Adi Purnomo	280.784,00
252	Rusus Wates	Kusmaryono	280.650,00
253	Rusus Wates	Achmad Efendi	280.548,00
254	Rusus Wates	Hadi Prayitno	280.448,00
255	Rusus Wates	Hendrik Rudolf	280.448,00
256	Rusus Wates	Agus Sudargo	279.838,00
257	Rusus Wates	Marcelinus Spto Pratomo	284.382,00
258	Rusus Wates	Dwi Punggo Pamungkas	283.632,00
259	Rusus Wates	Budi Prasetyo	283.508,00
260	Rusus Wates	Heru Prasetyo	288.147,00
261	Rusus Kedungsari	Denny Adhi Prakoso	593.746,00
262	Rusus Kedungsari	Mulatri Sus Efendi	280.357,00
263	Rusus Kedungsari	Dany Sugiarto	280.297,00
264	Rusus Kedungsari	Taryono	280.088,00
265	Rusus Kedungsari	Agus Surman	280.088,00
266	Rusus Kedungsari	Ruswanto	279.947,00
267	Rusus Kedungsari	Dwi Yuli Wandono	279.711,00
268	Rusus Kedungsari	Teguh Triyono	284.357,00
269	Rusus Kedungsari	Imelda Sungkar	284.181,00
270	Rusus Kedungsari	Yudhy Sugiarto	284.139,00
271	Rusus Kedungsari	Muhammad Zaeroni	283.797,00
272	Rusus Kedungsari	Dwi Juniarto	283.508,00
273	Rusus Kedungsari	Hariyanto	283.210,00
274	Rusus Kedungsari	Agus Setiawan	283.210,00
275	Rusus Kedungsari	Horman Sitanggang	280.708,00
276	Rusus Kedungsari	Septian Dwi Nugroho	280.650,00
277	Rusus Kedungsari	Triyanto	280.650,00
278	Rusus Kedungsari	Cornelis Hendra Arisandi	280.548,00
279	Rusus Kedungsari	Ahmad Padili	280.448,00
280	Rusus Kedungsari	Arif Bhrata Sakti	280.357,00
281	Belum Ditunggalkan	Herly Davidson	243.532,00
282	Belum Ditunggalkan	Sudarman	194.111,00
283	Belum Ditunggalkan	Budiman	314.154,00
284	Belum Ditunggalkan	Dadang Dwi Sumiarko	202.836,00
285	Belum Ditunggalkan	David Prasetyo	670.358,00



Pemerintah Kota Magelang
Catatan Atas Laporan Keuangan
Untuk tahun-tahun yang berakhir pada tanggal 31 Desember 2023 dan 2022

No.	Lokasi Hunian	Nama Penghuni	Nilai per 31 Desember 2023 (Rp)
		TOTAL	115.560.326,00

Lampiran 4 Realisasi Penerimaan DAK Fisik Tahun Anggaran 2023 dan 2022

(dalam rupiah)

No	Jenis DAK	Alokasi 2023 (Rp)	Realisasi 2023 (Rp)	Realisasi 2023 (%)	Realisasi 2022 (Rp)	Kenaikan/ Penurunan (Rp)
	DAK FISIK	37.144.456.279,00	35.795.497.981,00	96,37	25.171.147.048,00	10.624.350.933,00
1	DAK REGULER	0,00	0,00	0,00	15.003.587.306,00	(15.003.587.306,00)
	Kesehatan dan KB	0,00	0,00	0,00	9.752.981.087,00	(9.752.981.087,00)
	Pelayanan Kesehatan Dasar	0,00	0,00	0,00	7.447.560.296,00	(7.447.560.296,00)
	Pelayanan kefarmasian	0,00	0,00	0,00	1.751.120.791,00	(1.751.120.791,00)
	Keluarga Berencana	0,00	0,00	0,00	554.300.000,00	(554.300.000,00)
	Jalan	0,00	0,00	0,00	4.562.988.319,00	(4.562.988.319,00)
	Jalan	0,00	0,00	0,00	4.562.988.319,00	(4.562.988.319,00)
	Bidang Sanitasi	0,00	0,00	0,00	687.617.900,00	(687.617.900,00)
	Sanitasi	0,00	0,00	0,00	687.617.900,00	(687.617.900,00)
2	DAK PENUGASAN	37.144.456.279,00	35.795.497.981,00	96,37	10.167.559.742,00	25.627.938.239,00
	Pendidikan	2.690.994.000,00	2.545.022.646,00	94,57	0,00	2.545.022.646,00
	SD	1.176.041.000,00	1.080.504.000,00	91,88	0,00	1.080.504.000,00
	SMP	1.514.953.000,00	1.464.518.646,00	96,67	0,00	1.464.518.646,00
	Kesehatan dan KB	31.478.053.279,00	30.275.066.835,00	96,18	0,00	30.275.066.835,00
	Penurunan AKI dan AKB	10.365.374.279,00	9.216.241.150,00	88,91	0,00	9.216.241.150,00
	Keluarga Berencana	1.068.279.000,00	1.060.080.500,00	99,23	0,00	1.060.080.500,00
	Penguatan Sistem Kesehatan	20.044.400.000,00	19.998.745.185,00	99,77	0,00	19.998.745.185,00
	Sanitasi	2.975.409.000,00	2.975.408.500,00	100,00	0,00	2.975.408.500,00
	Sanitasi	2.975.409.000,00	2.975.408.500,00	100,00	0,00	2.975.408.500,00
	Industri Kecil dan Menengah	0,00	0,00	0,00	9.492.669.742,00	(9.492.669.742,00)
	Pembangunan Sentra IKM dan Revitalisasi Sentra IKM	0,00	0,00	0,00	9.492.669.742,00	(9.492.669.742,00)



Pemerintah Kota Magelang
Catatan Atas Laporan Keuangan
Untuk tahun-tahun yang berakhir pada tanggal 31 Desember 2023 dan 2022

No	Jenis DAK	Alokasi 2023 (Rp)	Realisasi 2023 (Rp)	Realisasi 2023 (%)	Realisasi 2022 (Rp)	Kenaikan/ Penurunan (Rp)
	Lingkungan Hidup	0,00	0,00	0,00	674.890.000,00	(674.890.000,00)
	Lingkungan Hidup dan Kehutanan	0,00	0,00	0,00	674.890.000,00	(674.890.000,00)
	Jumlah	37.144.456.279,00	35.795.497.981,00	96,37	25.171.147.048,00	10.624.350.933,00

Lampiran 5 Realisasi Penerimaan DAK Non Fisik Tahun Anggaran 2023 dan 2022

(dalam rupiah)

No	Jenis DAK	Anggaran 2023(Rp)	Realisasi 2023 (Rp)	Realisasi 2023 (%)	Realisasi 2022 (Rp)	Kenaikan/ Penurunan (Rp)
	DAK NON FISIK	67.578.361.322,00	69.114.085.683,00	102,27	60.420.978.397,00	8.693.107.286,00
1	BOS Reguler	21.637.134.932,00	21.472.650.840,00	99,24	21.114.506.038,00	358.144.802,00
	BOS Reguler	21.637.134.932,00	21.472.650.840,00	99,24	21.114.506.038,00	358.144.802,00
2	BOS Kinerja	1.780.000.000,00	1.690.000.000,00	94,94	0,00	1.690.000.000,00
	BOS Kinerja	1.780.000.000,00	1.690.000.000,00	94,94	0,00	1.690.000.000,00
3	BOP PAUD	2.893.800.000,00	2.860.800.000,00	98,86	2.419.311.000,00	441.489.000,00
	- BOP Penyelenggaraan PAUD	2.893.800.000,00	2.892.900.000,00	99,97	2.419.311.000,00	473.589.000,00
	- Pengembalian DAK Non Fisik BOP PAUD ke Kas NegaraRp32.100.000,00		(32.100.000,00)			
4	Tunjangan Profesi Guru PNSD	30.738.856.400,00	31.527.010.500,00	102,56	29.285.149.940,00	2.241.860.560,00
	Tunjangan Profesi Guru PNSD	30.738.856.400,00	31.527.010.500,00	102,56	29.285.149.940,00	2.241.860.560,00
5	Tambahan Penghasilan Guru PNSD	0,00	0,00	0,00	0,00	0,00
	Tambahan Penghasilan Guru PNSD	0,00	0,00	0,00	0,00	0,00
6	Bantuan Operasional Kesehatan dan Bantuan Operasional KB	8.019.308.392,00	8.964.362.492,00	111,78	2.544.510.751,00	6.419.851.741,00
	Bantuan Operasional Kesehatan	1.475.286.249,00	2.174.106.759,00	147,37	1.297.017.486,00	877.089.273,00
	Akreditasi Puskesmas	4.137.258.800,00	4.154.355.000,00	100,41	0,00	4.154.355.000,00
	Jaminan Persalinan	0,00	0,00	0,00	0,00	0,00
	Pengawasan Obat dan Makanan	483.734.000,00	712.871.390,00	147,37	550.511.170,00	162.360.220,00
	Bantuan Operasional KB	1.923.029.343,00	1.923.029.343,00	100,00	696.982.095,00	1.226.047.248,00
	Bantuan Operasional Kesehatan Tambahan	0,00	0,00	0,00	0,00	0,00
7	Dana Peningkatan Kapasitas Koperasi dan UMKM	351.995.215,00	351.995.215,00	100,00	371.389.500,00	(19.394.285,00)



Pemerintah Kota Magelang
Catatan Atas Laporan Keuangan
Untuk tahun-tahun yang berakhir pada tanggal 31 Desember 2023 dan 2022

No	Jenis DAK	Anggaran 2023(Rp)	Realisasi 2023 (Rp)	Realisasi 2023 (%)	Realisasi 2022 (Rp)	Kenaikan/ Penurunan (Rp)
	Dana Peningkatan Kapasitas Koperasi dan UMKM	351.995.215,00	351.995.215,00	100,00	371.389.500,00	(19.394.285,00)
8	Pelayanan Administrasi Kependudukan	0,00	0,00	0,00	0,00	0,00
	Pelayanan Administrasi Kependudukan	0,00	0,00	0,00	0,00	0,00
9	Bantuan Operasional Penyelenggaraan Pendidikan Kesetaraan	1.635.100.000,00	1.725.100.000,00	105,50	1.376.600.000,00	348.500.000,00
	Bantuan Operasional Penyelenggaraan Pendidikan Kesetaraan	1.635.100.000,00	1.725.100.000,00	105,50	1.376.600.000,00	348.500.000,00
10	Bantuan Operasional Penyelenggaraan Museum dan Taman Budaya	0,00	0,00	0,00	0,00	0,00
	Museum	0,00	0,00	0,00	0,00	0,00
11	Dana Pelayanan Kepariwisataaan	0,00	0,00	0,00	542.381.000,00	(542.381.000,00)
	Dana Pelayanan Kepariwisataaan	0,00	0,00	0,00	542.381.000,00	(542.381.000,00)
12	Dana Fasilitas Penanaman Modal	276.914.939,00	276.915.192,00	100,00	325.827.678,00	(48.912.486,00)
	Dana Fasilitas Penanaman Modal	276.914.939,00	276.915.192,00	100,00	325.827.678,00	(48.912.486,00)
13	Dana Pelayanan Perlindungan Perempuan dan Anak	245.251.444,00	245.251.444,00	100,00	205.347.490,00	39.903.954,00
	Dana Pelayanan Perlindungan Perempuan dan Anak	245.251.444,00	245.251.444,00	100,00	205.347.490,00	39.903.954,00
14	Dana Ketahanan Pangan dan Pertanian	0,00	0,00	0,00	514.968.000,00	(514.968.000,00)
	Dana Ketahanan Pangan dan Pertanian	0,00	0,00	0,00	514.968.000,00	(514.968.000,00)
15	Dana Penguatan Kapasitas Kelembagaan Sentra IKM	0,00	0,00	0,00	1.720.987.000,00	(1.720.987.000,00)
	Dana Penguatan Kapasitas Kelembagaan Sentra IKM	0,00	0,00	0,00	1.720.987.000,00	(1.720.987.000,00)
	JUMLAH	67.578.361.322,00	69.114.085.683,00	102,27	60.420.978.397,00	8.693.107.286,00



Lampiran 6 Perincian Realisasi Penerimaan DAK Non Fisik Tahun Anggaran 2023 dan 2022

(dalam rupiah)

No	Jenis DAK	Alokasi PMK Nomor 204/PMK.07/2022 (Rp)	Tahun 2023				Tahun 2022		
			Anggaran (Sesuai Perwal No.73 Tahun 2023 (Rp)	Sisa s.d. Tahun 2022 (Rp)	Realisasi 2023(Rp)	Realisasi 2023 (%)	Anggaran 2022 (Rp)	Sisa Tahun 2021 (Rp)	Realisasi 2022 (Rp)
1	2	3	4	5	6	7	8	9	10
	DAK NON FISIK								
1	BOS Reguler								
	BOS Reguler	22.103.600.000,00	21.637.134.932,00	1.002.959.689,00	21.472.650.840,00	99,24	22.813.600.000,00	0,00	21.114.506.038,00
2	BOS Kinerja								
	BOS Kinerja	1.690.000.000,00	1.780.000.000,00	10.921.500,00	1.690.000.000,00	94,94	0,00	0,00	0,00
3	BOP PAUD Reguler								
	BOP PAUD Reguler	2.773.880.000,00	2.893.800.000,00	0,00	2.892.900.000,00	99,97	2.880.000.000,00	384.900.000,00	2.431.937.000,00
	Pengembalian DAK Non Fisik BOP PAUD ke Kas NegaraRp32.100.000,00				(32.100.000,00)			(384.900.000,00)	
4	BOP PAUD Kinerja								
	BOP PAUD Kinerja	120.000.000,00	0,00	0,00	0,00	0,00	0,00	0,00	0,00
5	Tunjangan Profesi Guru PNSD								
	Tunjangan Profesi Guru PNSD	31.856.675.000,00	30.738.856.400,00	72.806.100,00	31.527.010.500,00	102,56	31.363.652.000,00	2.034.061.000,00	29.285.149.940,00
6	Tambahan Penghasilan Guru PNSD								



Pemerintah Kota Magelang
 Catatan Atas Laporan Keuangan
 Untuk tahun-tahun yang berakhir pada tanggal 31 Desember 2023 dan 2022

No	Jenis DAK	Alokasi PMK Nomor 204/PMK.07/2022 (Rp)	Tahun 2023			Tahun 2022			
			Anggaran (Sesuai Perwal No.73 Tahun 2023 (Rp))	Sisa s.d. Tahun 2022 (Rp)	Realisasi 2023(Rp)	Realisasi 2023 (%)	Anggaran 2022 (Rp)	Sisa Tahun 2021 (Rp)	Realisasi 2022 (Rp)
	Tambahan Penghasilan Guru PNSD	0,00	0,00	1.045.012.500,00	0,00	0,00	621.000.000,00	2.004.012.500,00	0,00
7	Bantuan Operasional Kesehatan dan Bantuan Operasional KB								
	Bantuan Operasional Kesehatan (BOK)	3.272.177.000,00	1.475.286.249,00	868.932.851,00	2.174.106.759,00	147,37	2.955.251.125,00	1.866.609.344,00	1.297.017.486,00
	Akreditasi Puskesmas	4.154.355.000,00	4.137.258.800,00	0,00	4.154.355.000,00	100,41	0,00	0,00	0,00
	Jaminan Persalinan	0,00	0,00	0,00	0,00	0,00	23.223.500,00	0,00	0,00
	Pengawasan Obat dan Makanan	483.734.000,00	483.734.000,00	0,00	712.871.390,00	147,37	445.836.000,00	0,00	550.511.170,00
	Bantuan Operasional KB	2.196.711.000,00	1.923.029.343,00	273.681.657,00	1.923.029.343,00	100,00	1.519.300.000,00	822.317.905,00	696.982.095,00
	Bantuan Operasional Kesehatan Tambahan	0,00	0,00	0,00	0,00	0,00	0,00	0,00	0,00
8	Dana Peningkatan Kapasitas Koperasi dan UMK								
	Dana Peningkatan Kapasitas Koperasi dan UMK	358.085.000,00	351.995.215,00	6.089.785,00	351.995.215,00	100,00	383.600.000,00	12.210.500,00	371.389.500,00
9	Dana Pelayanan Adminduk								
	Adminduk	0,00	0,00	783.654,00	0,00	0,00	0,00	16.017.434,00	742.570.860,00
	Silpa Dana Adminduk yang dipotong melalui DAU			(783.654,00)					
10	BOP Pendidikan Kesetaraan Reguler								
	Pendidikan Kesetaraan	1.635.100.000,00	1.635.100.000,00	0,00	1.725.100.000,00	105,50	1.209.800.000,00	171.200.000,00	1.376.600.000,00



Pemerintah Kota Magelang
 Catatan Atas Laporan Keuangan
 Untuk tahun-tahun yang berakhir pada tanggal 31 Desember 2023 dan 2022

No	Jenis DAK	Tahun 2023				Tahun 2022			
		Alokasi PMK Nomor 204/PMK.07/2022 (Rp)	Anggaran (Sesuai Perwal No.73 Tahun 2023 (Rp)	Sisa s.d. Tahun 2022 (Rp)	Realisasi 2023(Rp)	Realisasi 2023 (%)	Anggaran 2022 (Rp)	Sisa Tahun 2021 (Rp)	Realisasi 2022 (Rp)
	Silpa BOP Kesetaraan yang dipotong melalui DAU						(171.200.000,00)		
11	BOP Pendidikan Kesetaraan Kinerja								
	BOP Pendidikan Kesetaraan Kinerja	90.000.000,00	0,00	0,00	0,00	0,00	0,00	0,00	0,00
12	BOP Museum dan Taman Budaya								
	Museum dan Taman Budaya	0,00	0,00	14.260.075,00	0,00	0,00	0,00	235.568.975,00	295.952.000,00
	Silpa BOP Museum dan Taman Budaya yang dipotong melalui DAU			(14.260.075,00)					
13	Dana Pelayanan Kepariwisataaan								
	Dana Pelayanan Kepariwisataaan	0,00	0,00	100.407.000,00	0,00	0,00	826.816.000,00	284.435.000,00	542.381.000,00
	Silpa Dana Pelayanan Kepariwisataaan yang dipotong melalui DAU			(100.407.000,00)					
14	Dana Fasilitasi Penanaman Modal								
	Dana Fasilitasi Penanaman Modal	323.400.000,00	276.914.939,00	46.484.808,00	276.915.192,00	100,00	350.736.000,00	24.908.322,00	325.827.678,00
15	Dana Pelayanan Perlindungan Perempuan dan Anak								
	Dana Pelayanan Perlindungan Perempuan dan Anak	438.800.000,00	245.251.444,00	193.548.556,00	245.251.444,00	100,00	451.800.000,00	246.452.510,00	205.347.490,00
16	Dana Ketahanan Pangan dan Pertanian								
	Dana Ketahanan Pangan dan Pertanian	162.075.000,00	0,00	330.320.000,00	0,00	0,00	607.100.000,00	92.132.000,00	514.968.000,00



Pemerintah Kota Magelang
Catatan Atas Laporan Keuangan
Untuk tahun-tahun yang berakhir pada tanggal 31 Desember 2023 dan 2022

No	Jenis DAK	Alokasi PMK Nomor 204/PMK.07/2022 (Rp)	Tahun 2023				Tahun 2022		
			Anggaran (Sesuai Perwal No.73 Tahun 2023 (Rp)	Sisa s.d. Tahun 2022 (Rp)	Realisasi 2023(Rp)	Realisasi 2023 (%)	Anggaran 2022 (Rp)	Sisa Tahun 2021 (Rp)	Realisasi 2022 (Rp)
17	Dana Penguatan Kapasitas Kelembagaan Sentra IKM								
	Dana Penguatan Kapasitas Kelembagaan Sentra IKM	0,00	0,00	101.230.210.00	0,00	0,00	1.720.987.000,00	0,00	1.720.987.000,00
	Silpa Dana Penguatan Kapasitas Kelembagaan Sentra IKM yang dipotong melalui DAU			(101.230.210.00)					
	JUMLAH	71.658.592.000,00	67.578.361.322,00	3.850.757.446,00	69.114.085.683,00	102,27	68.172.701.625,00	7.638.725.490,00	61.422.127.257,00



**Lampiran 7 Penerimaan Dana Bagi Hasil Pajak Daerah Provinsi Jawa Tengah Untuk Kota Magelang
Tahun Anggaran 2023 dan 2022**

(dalam rupiah)

No	Uraian	Tahun 2023				Tahun 2022		
		Alokasi/Transfer	2023	Kurang Salur 2022	Jumlah	2022	Kurang Salur 2021	Jumlah
	1	2	3	4	5=3+4	6	7	8=6+7
1	PKB	Alokasi	12.856.200.485,00	2.306.317.667,00	15.162.518.152,00	15.095.849.000,00	679.636.550,00	15.775.485.550,00
		Transfer	13.200.899.807,00	2.306.317.667,00	15.507.217.474,00	12.532.473.632,00	679.636.550,00	13.212.110.182,00
		Lebih Salur	344.699.322,00	0,00	344.699.322,00	2.563.375.368,00	0,00	2.563.375.368,00
2	BBNKB	Alokasi	5.428.394.579,00	1.229.744.190,00	6.658.138.769,00	8.176.091.000,00	205.777.656,00	8.381.868.656,00
		Transfer	5.970.394.912,00	1.229.744.190,00	7.200.139.102,00	5.447.367.690,00	205.777.656,00	5.653.145.346,00
		Lebih Salur	542.000.333,00	0,00	542.000.333,00	2.728.723.310,00	0,00	2.728.723.310,00
3	PBBKB	Alokasi	15.204.720.075,00	544.704.975,00	15.749.425.050,00	10.198.104.000,00	251.695,00	10.198.355.695,00
		Transfer	13.746.845.682,00	544.704.975,00	14.291.550.657,00	11.154.193.855,00	251.695,00	11.154.445.550,00
		Kurang Salur	1.457.874.393,00	0,00	1.457.874.393,00	(956.089.855,00)	0,00	(956.089.855,00)
4	PAP	Alokasi	52.779.140,00	5.526.498,00	58.305.638,00	55.535.000,00	8.569.143,00	64.104.143,00
		Transfer	51.916.955,00	5.526.498,00	57.443.453,00	55.358.412,00	8.569.143,00	63.927.555,00
		Kurang Salur	862.185,00	0,00	862.185,00	176.588,00	0,00	176.588,00
5	Pajak Rokok	Alokasi	21.706.501.314,00	0,00	21.706.501.314,00	19.791.125.000,00	0,00	19.791.125.000,00
		Transfer	21.706.501.314,00	0,00	21.706.501.314,00	22.361.176.753,00	0,00	22.361.176.753,00
		Kurang/Lebih Salur	0,00	0,00	0,00	(2.570.051.753,00)	0,00	(2.570.051.753,00)
	Jumlah	Alokasi	55.248.595.593,00	4.086.293.330,00	59.334.888.923,00	53.316.704.000,00	894.235.044,00	54.210.939.044,00
		Transfer	54.676.558.670,00	4.086.293.330,00	58.762.852.000,00	51.550.570.342,00	894.235.044,00	52.444.805.386,00
		Kurang Salur	1.458.736.578,00	0,00	1.458.736.578,00	5.292.275.266,00	0,00	5.292.275.266,00
		Lebih Salur	886.699.655,00	0,00	886.699.655,00	3.526.141.608,00	0,00	3.526.141.608,00



Lampiran 8 Belanja Pegawai Tahun Anggaran 2023 dan 2022

(dalam rupiah)

No	URAIAN	ANGGARAN 2023 (Rp)	REALISASI 2023 (Rp)	%	REALISASI 2022 (Rp)	Kenaikan/ Penurunan (Rp)
1	Belanja Gaji Pokok	149.091.708.818,00	139.397.228.559,00	93,50	138.867.076.293,00	530.152.266,00
2	Belanja Tunjangan Keluarga	13.121.964.132,00	12.075.409.684,00	92,02	12.004.412.004,00	70.997.680,00
3	Belanja Tunjangan Jabatan	5.203.033.201,00	4.231.164.950,00	81,32	5.279.663.000,00	(1.048.498.050,00)
4	Belanja Tunjangan Fungsional	12.201.317.716,00	11.533.228.595,00	94,52	7.438.235.492,00	4.094.993.103,00
5	Belanja Tunjangan Fungsional Umum	2.250.923.768,00	1.891.975.000,00	84,05	2.539.115.000,00	(647.140.000,00)
6	Belanja Tunjangan Beras	8.355.899.449,00	7.698.101.088,00	92,13	7.595.409.600,00	102.691.488,00
7	Belanja Tunjangan PPh/Tunjangan Khusus	10.277.387.964,00	7.899.890.006,00	76,87	9.417.642.313,00	(1.517.752.307,00)
8	Belanja Pembulatan Gaji	2.444.605,00	2.039.136,00	83,41	1.965.689,00	73.447,00
9	Belanja Iuran Jaminan Kesehatan	13.037.502.293,00	10.444.883.863,00	80,11	10.629.947.428,00	(185.063.565,00)
10	Belanja Uang Paket DPRD	48.132.000,00	48.132.000,00	100,00	48.132.000,00	0,00
11	Belanja Uang Representasi DPRD	561.540.000,00	561.540.000,00	100,00	561.540.000,00	0,00
12	Belanja Tunjangan Keluarga DPRD	59.900.000,00	59.789.100,00	99,81	58.781.100,00	1.008.000,00
13	Belanja Tunjangan Beras DPRD	64.100.000,00	63.946.860,00	99,76	63.295.080,00	651.780,00
14	Belanja Tunjangan Jabatan DPRD	814.233.000,00	814.233.000,00	100,00	814.233.000,00	0,00
15	Belanja Tunjangan Alat Kelengkapan DPRD	83.860.000,00	83.859.300,00	100,00	83.859.300,00	0,00
16	Belanja Tunjangan Alat Kelengkapan Lainnya DPRD	26.675.000,00	26.004.300,00	97,49	30.647.925,00	(4.643.625,00)
17	Iuran Simpanan Peserta Tabungan Perumahan Rakyat	836.334.288,00	0,00	0,00	0,00	0,00
18	Belanja Uang Jasa Pengabdian	12.600.000,00	12.600.000,00	100,00	0,00	12.600.000,00
19	Belanja Tunjangan Transportasi DPRD	3.352.800.000,00	3.352.800.000,00	100,00	3.115.200.000,00	237.600.000,00
20	Belanja Tunjangan Profesi Guru (TPG) PNSD	30.931.127.000,00	29.600.200.100,00	95,70	31.174.084.100,00	(1.573.884.000,00)



Pemerintah Kota Magelang
Catatan Atas Laporan Keuangan
Untuk tahun-tahun yang berakhir pada tanggal 31 Desember 2023 dan 2022

No	URAIAN	ANGGARAN 2023 (Rp)	REALISASI 2023 (Rp)	%	REALISASI 2022 (Rp)	Kenaikan/ Penurunan (Rp)
21	Belanja Tambahan Penghasilan (Tamsil) Guru PNSD	427.818.600,00	267.000.000,00	62,41	780.500.000,00	(513.500.000,00)
22	Belanja Tunjangan Profesi Guru (TPG) PPPK	925.548.000,00	925.548.000,00	100,00	0,00	925.548.000,00
23	Belanja Tambahan Penghasilan (Tamsil) Guru PPPK	690.000.000,00	490.500.000,00	71,09	0,00	490.500.000,00
24	Iuran Jaminan Kecelakaan Kerja	323.097.964,00	287.163.048,00	88,88	284.617.448,00	2.545.600,00
25	Iuran Jaminan Kematian	960.522.567,00	861.487.509,00	89,69	853.851.348,00	7.636.161,00
26	Belanja Tambahan Penghasilan berdasarkan Beban Kerja	40.618.970.744,00	39.391.701.307,00	96,98	42.985.938.737,00	(3.594.237.430,00)
27	Belanja Tambahan Penghasilan Berdasarkan Kondisi Kerja	5.254.715.252,00	4.976.318.082,00	94,70	5.387.097.320,00	(410.779.238,00)
28	Belanja Tambahan Penghasilan berdasarkan Kelangkaan Profesi	129.444.000,00	128.800.000,00	99,50	144.256.000,00	(15.456.000,00)
29	Belanja Tambahan Penghasilan berdasarkan Prestasi Kerja	58.130.391.696,00	56.510.813.447,00	97,21	61.981.619.272,00	(5.470.805.825,00)
30	Belanja Jasa Pelayanan Kesehatan	0,00	0,00	0,00	4.693.036.038,00	(4.693.036.038,00)
31	Belanja Jasa Pengelolaan BMD	135.537.468,00	101.671.056,00	75,01	29.228.436,00	72.442.620,00
32	Belanja Tunjangan Komunikasi Intensif Pimpinan dan Anggota DPRD	3.150.000.000,00	3.150.000.000,00	100,00	3.150.000.000,00	0,00
33	Belanja Gaji dan Tunjangan KDH/WKDH	1.101.392.756,00	1.086.546.156,00	98,65	1.023.538.634,00	63.007.522,00
34	Belanja Tunjangan Reses DPRD	787.500.000,00	787.500.000,00	100,00	787.500.000,00	0,00
35	Belanja Pembebanan PPh kepada Pimpinan dan Anggota DPRD	61.226.000,00	61.060.931,00	99,73	3.855.793,00	57.205.138,00
36	Belanja Tunjangan Kesejahteraan Pimpinan dan Anggota DPRD	5.925.822.000,00	5.925.646.824,00	100,00	4.310.416.584,00	1.615.230.240,00
37	Belanja Insentif bagi ASN atas Pemungutan Pajak	1.335.746.641,00	1.275.880.872,00	95,52	819.355.917,00	456.524.955,00



Pemerintah Kota Magelang
Catatan Atas Laporan Keuangan
Untuk tahun-tahun yang berakhir pada tanggal 31 Desember 2023 dan 2022

No	URAIAN	ANGGARAN 2023 (Rp)	REALISASI 2023 (Rp)	%	REALISASI 2022 (Rp)	Kenaikan/ Penurunan (Rp)
	Daerah					
38	Belanja bagi ASN atas Insentif Pemungutan Retribusi Daerah	267.357.571,00	218.112.506,00	81,58	207.643.790,00	10.468.716,00
39	Belanja Penerimaan Lainnya Pimpinan DPRD serta KDH/WKDH	801.600.000,00	801.600.000,00	100,00	801.600.000,00	0,00
	Jumlah	371.360.174.493,00	347.044.375.279,00	93,45	357.967.294.641,00	(10.922.919.362,00)

Lampiran 9 Realisasi Belanja Pegawai per OPD Tahun Anggaran 2023 dan 2022

(dalam rupiah)

No.	URAIAN	ANGGARAN 2023 (Rp)	REALISASI 2023 (Rp)	%	REALISASI 2022 (Rp)	Kenaikan/ Penurunan (Rp)
1	Dinas Pendidikan dan Kebudayaan	124.077.421.009,00	115.866.594.446,00	93,38	118.081.470.935,00	(2.214.876.489,00)
2	Dinas Kesehatan	77.033.434.447,00	71.800.094.934,00	93,21	68.557.217.180,00	3.242.877.754,00
3	Dinas Pekerjaan Umum dan Penataan Ruang	6.517.777.104,00	6.082.088.421,00	93,32	6.670.781.742,00	(588.693.321,00)
4	Dinas Perumahan dan Kawasan Permukiman	3.718.045.448,00	3.445.971.999,00	92,68	3.852.326.644,00	(406.354.645,00)
5	Satuan Polisi Pamong Praja	7.004.775.282,00	5.874.616.490,00	83,87	5.905.773.630,00	(31.157.140,00)
6	Badan Penanggulangan Bencana Daerah	3.066.444.450,00	2.859.003.180,00	93,24	2.679.899.817,00	179.103.363,00
7	Dinas Sosial	3.564.698.448,00	3.257.188.892,00	91,37	3.667.590.685,00	(410.401.793,00)
8	Dinas Tenaga Kerja	4.160.799.453,00	3.879.792.874,00	93,25	3.851.563.381,00	28.229.493,00
9	Dinas Lingkungan Hidup	7.972.316.443,00	7.619.323.803,00	95,57	8.342.106.548,00	(722.782.745,00)
10	Dinas Kependudukan dan Pencatatan Sipil	3.792.667.092,00	3.507.059.674,00	92,47	3.634.785.126,00	(127.725.452,00)
11	Dinas Pemberdayaan Masyarakat, Perempuan, Perlindungan Anak, Pengendalian Penduduk dan Keluarga Berencana	3.404.671.436,00	3.159.666.952,00	92,80	3.701.112.400,00	(541.445.448,00)
12	Dinas Perhubungan	4.657.712.980,00	4.428.106.329,00	95,07	4.430.086.139,00	(1.979.810,00)
13	Dinas Komunikasi, Informatika dan Statistik	3.719.935.681,00	3.529.962.347,00	94,89	3.533.617.443,00	(3.655.096,00)
14	Dinas Penanaman Modal dan Pelayanan Terpadu Satu Pintu	3.579.355.682,00	3.325.879.981,00	92,92	3.660.775.589,00	(334.895.608,00)
15	Dinas Kepemudaan, Olahraga dan Pariwisata	3.125.463.253,00	2.852.327.850,00	91,26	3.089.007.296,00	(236.679.446,00)
16	Dinas Perpustakaan dan Kearsipan	4.095.985.188,00	3.907.528.590,00	95,40	4.331.638.745,00	(424.110.155,00)
17	Dinas Pertanian dan Pangan	4.450.486.475,00	3.941.258.294,00	88,56	4.189.644.362,00	(248.386.068,00)
18	Dinas Perindustrian dan Perdagangan	9.473.535.818,00	8.874.789.742,00	93,68	9.726.085.564,00	(851.295.822,00)



Pemerintah Kota Magelang
Catatan Atas Laporan Keuangan
Untuk tahun-tahun yang berakhir pada tanggal 31 Desember 2023 dan 2022

No.	URAIAN	ANGGARAN 2023 (Rp)	REALISASI 2023 (Rp)	%	REALISASI 2022 (Rp)	Kenaikan/ Penurunan (Rp)
19	Sekretariat Daerah	22.962.187.012,00	21.246.057.555,00	92,53	22.784.498.565,00	(1.538.441.010,00)
20	Inspektorat	5.653.071.858,00	5.366.795.309,00	94,94	5.557.994.136,00	(191.198.827,00)
21	Badan Perencanaan Pembangunan Daerah	5.775.905.575,00	5.358.249.101,00	92,77	5.350.916.745,00	7.332.356,00
22	Badan Pengelola Keuangan dan Aset Daerah	9.923.385.722,00	8.881.609.954,00	89,50	9.196.022.045,00	(314.412.091,00)
23	Badan Kepegawaian dan Pengembangan SDM	4.667.301.543,00	4.252.811.290,00	91,12	10.301.573.533,00	(6.048.762.243,00)
24	Sekretariat DPRD	17.937.284.804,00	17.776.602.152,00	99,10	16.058.438.860,00	1.718.163.292,00
25	Kecamatan Magelang Selatan	7.986.724.788,00	7.704.904.884,00	96,47	7.982.646.642,00	(277.741.758,00)
26	Kecamatan Magelang Tengah	8.350.921.941,00	8.118.993.462,00	97,22	8.397.411.208,00	(278.417.746,00)
27	Kecamatan Magelang Utara	7.359.912.694,00	6.998.390.330,00	95,09	7.303.888.551,00	(305.498.221,00)
28	Badan Kesatuan Bangsa dan Politik	3.327.952.867,00	3.128.706.444,00	94,01	3.128.421.130,00	285.314,00
	Jumlah	371.360.174.493,00	347.044.375.279,00	93,45	357.967.294.641,00	(10.922.919.362,00)

**Lampiran 10 Rincian Belanja Barang dan Jasa BOS per Sekolah
Tahun Anggaran 2023**

(dalam rupiah)

No	Nama Sekolah	Anggaran 2023 (Rp)	Realisasi 2023 (Rp)	Persentase (%)
1	SD NEGERI CACABAN 1	117.997.135,00	108.390.826,00	91,86
2	SD NEGERI CACABAN 3	160.620.638,00	160.544.361,00	99,95
3	SD NEGERI CACABAN 4	107.086.900,00	107.076.659,00	99,99
4	SD NEGERI CACABAN 5	74.949.044,00	74.903.335,00	99,94
5	SD NEGERI CACABAN 6	88.453.985,00	86.666.668,00	97,98
6	SD NEGERI GELANGAN 1	87.968.109,00	87.085.225,00	99,00
7	SD NEGERI GELANGAN 2	82.412.611,00	81.969.902,00	99,46
8	SD NEGERI GELANGAN 3	59.420.050,00	59.044.786,00	99,37
9	SD NEGERI GELANGAN 5	114.500.000,00	114.389.947,00	99,90
10	SD NEGERI GELANGAN 6	111.271.806,00	111.270.936,00	100,00
11	SD NEGERI JURANGOMBO 1	151.143.705,00	145.389.906,00	96,19
12	SD NEGERI JURANGOMBO 2	89.083.760,00	89.083.567,00	100,00
13	SD NEGERI JURANGOMBO 4	104.700.065,00	104.565.027,00	99,87
14	SD NEGERI JURANGOMBO 5	109.697.610,00	109.697.610,00	100,00
15	SD NEGERI KEDUNGSARI 1	140.478.201,00	130.885.462,00	93,17



Pemerintah Kota Magelang
Catatan Atas Laporan Keuangan
Untuk tahun-tahun yang berakhir pada tanggal 31 Desember 2023 dan 2022

No	Nama Sekolah	Anggaran 2023 (Rp)	Realisasi 2023 (Rp)	Persentase (%)
16	SD NEGERI KEDUNGSARI 2	72.300.000,00	72.273.874,00	99,96
17	SD NEGERI KEDUNGSARI 3	119.674.000,00	116.673.703,00	97,49
18	SD NEGERI KEDUNGSARI 4	111.835.753,00	109.228.470,00	97,67
19	SD NEGERI KEDUNGSARI 5	294.366.659,00	282.305.677,00	95,90
20	SD NEGERI KEMIRIREJO 1	269.635.015,00	267.376.965,00	99,16
21	SD NEGERI KEMIRIREJO 3	380.453.516,00	280.418.282,00	73,71
22	SD NEGERI KRAMAT 1	28.503.219,00	111.244.106,00	390,29
23	SD NEGERI KRAMAT 2	107.786.431,00	105.858.807,00	98,21
24	SD NEGERI KRAMAT 3	111.309.633,00	111.309.633,00	100,00
25	SD NEGERI KRAMAT 4	75.103.638,00	74.179.300,00	98,77
26	SD NEGERI KRAMAT 5	75.615.575,00	75.615.192,00	100,00
27	SD NEGERI MAGELANG 3	113.101.339,00	105.530.916,00	93,31
28	SD NEGERI MAGELANG 4	91.270.811,00	85.842.035,00	94,05
29	SD NEGERI MAGELANG 5	73.866.967,00	73.367.773,00	99,32
30	SD NEGERI MAGELANG 6	303.300.000,00	303.299.965,00	100,00
31	SD NEGERI MAGELANG 7	25.611.500,00	193.463.237,00	755,38
32	SD NEGERI MAGERSARI 1	102.161.578,00	101.815.581,00	99,66
33	SD NEGERI MAGERSARI 2	123.819.902,00	123.814.902,00	100,00
34	SD NEGERI MAGERSARI 3	118.136.588,00	98.589.200,00	83,45
35	SD NEGERI POTROBANGSAN 1	85.573.752,00	84.899.966,00	99,21
36	SD NEGERI POTROBANGSAN 2	126.506.139,00	126.505.908,00	100,00
37	SD NEGERI POTROBANGSAN 3	134.260.699,00	134.260.463,00	100,00
38	SD NEGERI POTROBANGSAN 4	78.381.530,00	78.380.183,00	100,00
39	SD NEGERI REJO SELATAN 1	93.346.951,00	93.328.712,00	99,98
40	SD NEGERI REJO SELATAN 2	157.358.781,00	147.734.770,00	93,88
41	SD NEGERI REJO SELATAN 3	97.500.000,00	97.500.000,00	100,00
42	SD NEGERI REJO SELATAN 4	93.600.000,00	91.164.962,00	97,40
43	SD NEGERI REJO SELATAN 5	102.408.100,00	102.405.663,00	100,00
44	SD NEGERI REJO UTARA 1	81.618.000,00	81.518.472,00	99,88
45	SD NEGERI REJO UTARA 2	46.000.123,00	45.970.163,00	99,93
46	SD NEGERI REJO UTARA 3	41.508.223,00	41.507.245,00	100,00



Pemerintah Kota Magelang
Catatan Atas Laporan Keuangan
Untuk tahun-tahun yang berakhir pada tanggal 31 Desember 2023 dan 2022

No	Nama Sekolah	Anggaran 2023 (Rp)	Realisasi 2023 (Rp)	Persentase (%)
47	SD NEGERI REJO UTARA 4	81.200.016,00	81.050.650,00	99,82
48	SD NEGERI REJO UTARA 5	100.266.248,00	99.882.234,00	99,62
49	SD NEGERI REJO UTARA 6	78.599.543,00	78.599.389,00	100,00
50	SD NEGERI TIDAR 1	137.700.000,00	136.942.422,00	99,45
51	SD NEGERI TIDAR 3	149.493.000,00	149.471.437,00	99,99
52	SD NEGERI TIDAR 4	109.449.569,00	105.396.506,00	96,30
53	SD NEGERI TIDAR 5	119.707.269,00	119.698.442,00	99,99
54	SD NEGERI TIDAR 6	81.514.224,00	81.504.724,00	99,99
55	SD NEGERI TIDAR 7	83.406.544,00	80.801.467,00	96,88
56	SD NEGERI WATES 1	100.301.158,00	99.538.548,00	99,24
57	SD NEGERI WATES 2	86.900.486,00	86.695.208,00	99,76
58	SD NEGERI WATES 3	62.026.079,00	58.338.265,00	94,05
59	SD NEGERI WATES 4	142.735.296,00	142.218.331,00	99,64
60	SMP NEGERI 1	671.238.326,00	671.092.425,00	99,98
61	SMP NEGERI 10	622.800.000,00	622.776.352,00	100,00
62	SMP NEGERI 11	450.700.000,00	450.680.507,00	100,00
63	SMP NEGERI 12	525.450.000,00	525.098.263,00	99,93
64	SMP NEGERI 13	712.500.180,00	712.238.058,00	99,96
65	SMP NEGERI 2	668.727.300,00	668.726.548,00	100,00
66	SMP NEGERI 3	699.403.000,00	699.403.000,00	100,00
67	SMP NEGERI 4	450.000.000,00	449.989.662,00	100,00
68	SMP NEGERI 5	631.050.407,00	630.979.216,00	99,99
69	SMP NEGERI 6	524.404.437,00	523.852.845,00	99,89
70	SMP NEGERI 7	621.448.186,00	619.213.589,00	99,64
71	SMP NEGERI 8	582.900.000,00	582.724.728,00	99,97
72	SMP NEGERI 9	601.389.119,00	600.028.201,00	99,77
	Jumlah	14.431.008.428,00	14.465.289.359,00	100,24



Pemerintah Kota Magelang
Catatan Atas Laporan Keuangan
Untuk tahun-tahun yang berakhir pada tanggal 31 Desember 2023 dan 2022

Lampiran 11 Belanja Barang dan Jasa per OPD Tahun 2023

(dalam rupiah)

No.	URAIAN	ANGGARAN 2023 (Rp)	REALISASI 2023 (Rp)	%	REALISASI 2022 (Rp)	Kenaikan/ Penurunan (Rp)
1	Dinas Pendidikan dan Kebudayaan	39.787.561.652,00	36.433.613.817,00	91,57	39.959.499.748,00	(3.525.885.931,00)
2	Dinas Kesehatan	290.510.984.110,00	238.042.759.627,00	81,94	256.479.778.908,00	(18.437.019.281,00)
3	Dinas Pekerjaan Umum dan Penataan Ruang	10.535.865.660,00	9.785.924.186,00	92,88	7.604.968.159,00	2.180.956.027,00
4	Dinas Perumahan dan Kawasan Permukiman	8.363.376.972,00	7.150.038.428,00	85,49	5.090.676.748,00	2.059.361.680,00
5	Satuan Polisi Pamong Praja	7.862.599.991,00	7.174.482.253,00	91,25	7.342.921.284,00	(168.439.031,00)
6	Badan Penanggulangan Bencana Daerah	1.699.553.008,00	1.560.916.232,00	91,84	1.243.369.659,00	317.546.573,00
7	Dinas Sosial	9.551.616.598,00	8.776.809.244,00	91,89	3.437.382.909,00	5.339.426.335,00
8	Dinas Tenaga Kerja	10.971.357.400,00	9.506.510.900,00	86,65	8.957.481.758,00	549.029.142,00
9	Dinas Lingkungan Hidup	21.802.851.940,00	20.261.963.142,00	92,93	20.043.182.361,00	218.780.781,00
10	Dinas Kependudukan dan Pencatatan Sipil	1.896.879.955,00	1.890.388.316,00	99,66	1.951.335.162,00	(60.946.846,00)
11	Dinas Pemberdayaan Masyarakat, Perempuan, Perlindungan Anak, Pengendalian Penduduk dan Keluarga Berencana	9.864.921.750,00	9.317.943.144,00	94,46	9.041.428.850,00	276.514.294,00
12	Dinas Perhubungan	9.044.645.503,00	8.756.369.246,00	96,81	9.906.586.708,00	(1.150.217.462,00)
13	Dinas Komunikasi, Informatika dan Statistik	9.133.182.738,00	8.617.744.778,00	94,36	7.593.446.170,00	1.024.298.608,00
14	Dinas Penanaman Modal dan Pelayanan Terpadu Satu Pintu	2.404.504.171,00	2.309.763.540,00	96,06	2.774.753.371,00	(464.989.831,00)
15	Dinas Kepemudaan, Olahraga dan Pariwisata	8.302.144.115,00	7.678.407.444,00	92,49	9.144.862.529,00	(1.466.455.085,00)
16	Dinas Perpustakaan dan Kearsipan	2.029.972.887,00	1.996.279.627,00	98,34	2.280.518.589,00	(284.238.962,00)
17	Dinas Pertanian dan Pangan	6.007.113.896,00	5.647.998.407,00	94,02	5.921.983.655,00	(273.985.248,00)
18	Dinas Perindustrian dan Perdagangan	10.986.108.259,00	10.553.647.666,00	96,06	10.382.163.711,00	171.483.955,00
19	Sekretariat Daerah	19.436.347.455,00	18.749.947.177,00	96,47	20.794.176.034,00	(2.044.228.857,00)
20	Inspektorat	1.663.056.770,00	1.492.471.909,00	89,74	1.141.291.532,00	351.180.377,00
21	Badan Perencanaan Pembangunan Daerah	3.693.890.520,00	3.248.821.209,00	87,95	3.482.666.725,00	(233.845.516,00)
22	Badan Pengelola Keuangan dan Aset Daerah	5.197.281.496,00	4.749.753.474,00	91,39	4.836.420.469,00	(86.666.995,00)
23	Badan Kepegawaian dan Pengembangan SDM	5.113.472.794,00	4.849.628.537,00	94,84	5.440.448.181,00	(590.819.644,00)
24	Sekretariat DPRD	23.608.034.682,00	21.315.160.173,00	90,29	16.451.355.131,00	4.863.805.042,00
25	Kecamatan Magelang Selatan	11.929.363.767,00	11.001.431.494,00	92,22	11.603.407.408,00	(601.975.914,00)
26	Kecamatan Magelang Tengah	13.774.325.833,00	12.675.896.381,00	92,03	14.542.136.574,00	(1.866.240.193,00)
27	Kecamatan Magelang Utara	11.472.341.591,00	10.394.015.473,00	90,60	10.676.593.686,00	(282.578.213,00)
28	Badan Kesatuan Bangsa dan Politik	3.140.791.398,00	2.946.881.732,00	93,83	2.339.771.327,00	607.110.405,00
	Jumlah	559.784.146.911,00	486.885.567.556,00	86,98	500.464.607.346,00	(13.579.039.790,00)



Lampiran 12 Belanja Barang dan Jasa per BLUD Tahun Anggaran 2023

(dalam rupiah)

No	Nama BLUD	Anggaran 2023 (Rp)	Realisasi 2023 (Rp)	Persentase (%)
1	Puskesmas Magelang Selatan	1.740.615.958,00	1.592.069.091,00	91,47
2	Puskesmas Jurangombo	2.061.297.703,00	1.383.611.971,00	67,12
3	Puskesmas Magelang Utara	2.456.528.660,00	1.501.150.805,00	61,11
4	Rumah Sakit Umum Daerah Budi Rahayu	6.831.781.599,00	3.245.471.268,00	47,51
5	Puskesmas Magelang Tengah (Botton)	2.769.612.504,00	1.100.795.457,00	39,75
6	Puskesmas Kerkopan	1.296.134.430,00	631.393.931,00	48,71
7	Rumah Sakit Umum Daerah Tidar	236.653.576.402,00	195.234.779.471,00	82,50
	Jumlah	253.809.547.256,00	204.689.271.994,00	80,65

Lampiran 13 Belanja Barang Pakai Habis Tahun Anggaran 2023 dan 2022

(dalam rupiah)

No	Belanja Bahan Pakai Habis	Tahun 2023			Tahun 2022	Kenaikan/ Penurunan (Rp)
		Anggaran (Rp)	Realisasi (Rp)	%	Realisasi (Rp)	
1	Belanja Bahan-Bahan Bangunan dan Konstruksi	4.417.188.604,00	3.988.116.235,00	90,29	5.479.526.544,00	(1.491.410.309,00)
2	Belanja Bahan-Bahan Kimia	2.950.433.100,00	2.199.376.213,00	74,54	3.396.659.453,00	(1.197.283.240,00)
3	Belanja Bahan-Bahan Bakar dan Pelumas	7.859.541.965,00	72.88.556.083,00	92,74	6.849.296.089,00	439.259.994,00
4	Belanja Bahan-Bahan Baku	24.441.696,00	21.136.800,00	86,48	139.324.791,00	(118.187.991,00)
5	Belanja Bahan-Bahan/Bibit Tanaman	847.759.300,00	836.588.735,00	98,68	902.758.293,00	(66.169.558,00)
6	Belanja Bahan-Isi Tabung Pemadam Kebakaran	70.752.308,00	53.696.050,00	75,89	56.085.600,00	(2.389.550,00)
7	Belanja Bahan-Isi Tabung Gas	258.734.800,00	193.578.300,00	74,82	227.691.025,00	(34.112.725,00)
8	Belanja Bahan-Bahan/Bibit Ternak/Bibit Ikan	104.162.300,00	100.391.750,00	96,38	215.051.250,00	(114.659.500,00)
9	Belanja Bahan-Bahan Lainnya	696.645.450,00	580.916.060,00	83,39	1.441.122.241,00	(860.206.181,00)
10	Belanja Suku Cadang-Suku Cadang Alat Angkutan	2.253.747.941,00	1.976.913.066,00	87,72	1.851.277.192,00	125.635.874,00
11	Belanja Suku Cadang-Suku Cadang Alat Besar	548.000.000,00	484.888.958,00	88,48	485.404.922,00	(515.964,00)
12	Belanja Suku Cadang-Suku Cadang Alat Kedokteran	2.327.000,00	2.327.000,00	100,00	00,00	2.327.000,00
13	Belanja Suku Cadang-Suku Cadang Alat Laboratorium	12.710.600,00	12.081.100,00	95,05	00,00	12.081.100,00
14	Belanja Suku Cadang-Suku Cadang Alat Studio dan Komunikasi	0,00	0,00	0,00	32.147.550,00	(32.147.550,00)
15	Belanja Suku Cadang-Suku Cadang Alat Pertanian	148.850.100,00	136.419.700,00	91,65	17.378.800,00	119.040.900,00



Pemerintah Kota Magelang
Catatan Atas Laporan Keuangan
Untuk tahun-tahun yang berakhir pada tanggal 31 Desember 2023 dan 2022

No	Belanja Bahan Pakai Habis	Tahun 2023			Tahun 2022	Kenaikan/ Penurunan (Rp)
		Anggaran (Rp)	Realisasi (Rp)	%	Realisasi (Rp)	
16	Belanja Alat/Bahan untuk Kegiatan Kantor- Alat Tulis Kantor	8.060.776.817,00	7.543.934.974,00	93,59	6.820.802.502,00	723.132.472,00
17	Belanja Alat/Bahan untuk Kegiatan Kantor- Kertas dan Cover	1.953.775.123,00	1.858.990.325,00	95,15	1.625.260.899,00	233.729.426,00
18	Belanja Alat/Bahan untuk Kegiatan Kantor- Bahan Cetak	2.117.500,00	1.600.000,00	75,56	0,00	1.600.000,00
19	Belanja Alat/Bahan untuk Kegiatan Kantor- Benda Pos	245.920.000,00	231.346.700,00	94,07	198.865.500,00	32.481.200,00
20	Belanja Alat/Bahan untuk Kegiatan Kantor- Bahan Komputer	1.920.796.065,00	1.815.471.560,00	94,52	1.869.584.460,00	(54.112.900,00)
21	Belanja Alat/Bahan untuk Kegiatan Kantor- Perabot Kantor	2.288.237.664,00	2.080.568.997,00	90,92	2.593.990.282,00	(513.421.285,00)
22	Belanja Alat/Bahan untuk Kegiatan Kantor- Alat Listrik	1.075.062.825,00	1.063.091.995,00	98,89	1.101.334.336,00	(38.242.341,00)
23	Belanja Alat/Bahan untuk Kegiatan Kantor- Perlengkapan Dinas	968.683.106,00	901.909.142,00	93,11	757.024.250,00	144.884.892,00
24	Belanja Alat/Bahan untuk Kegiatan Kantor- Kaporlap dan Perlengkapan Satwa	613.500,00	613.500,00	100,00	0,00	613.500,00
25	Belanja Alat/Bahan untuk Kegiatan Kantor- Perlengkapan Pendukung Olahraga	1.043.044.829,00	956.974.916,00	91,75	664.170.043,00	292.804.873,00
26	Belanja Alat/Bahan untuk Kegiatan Kantor- Suvenir/Cendera Mata	1.094.861.423,00	1.058.691.295,00	96,70	1.097.059.845,00	(38.368.550,00)
27	Belanja Alat/Bahan untuk Kegiatan Kantor- Alat/Bahan untuk Kegiatan Kantor Lainnya	1.136.098.800,00	1.012.235.889,00	89,10	991.031.114,00	21.204.775,00
28	Belanja Obat-Obatan-Obat	2.749.371.215,00	2.510.846.968,00	91,32	3.692.044.629,00	(1.181.197.661,00)
29	Belanja Obat-Obatan-Obat-Obatan Lainnya	496.975.729,00	385.075.571,00	77,48	126.583.200,00	258.492.371,00
30	Belanja Barang untuk Dijual/Diserahkan kepada Masyarakat	26.408.693.951,00	23.711.436.159,00	89,79	19.760.656.546,00	3.950.779.613,00
31	Belanja Barang untuk Dijual/Diserahkan kepada Pihak Ketiga/Pihak Lain	44.990.000,00	44.611.677,00	99,16	43.923.000,00	688.677,00
32	Belanja Natura dan Pakan-Natura	5.111.170.260,00	4.674.809.212,00	91,46	2.964.700.272,00	1.710.108.940,00
33	Belanja Natura dan Pakan-Pakan	100.998.700,00	93.835.400,00	92,91	114.012.000,00	(20.176.600,00)
34	Belanja Makanan dan Minuman Rapat	18.096.380.864,00	15.709.266.080,00	86,81	13.606.829.300,00	2.102.436.780,00
35	Belanja Makanan dan Minuman Jamuan Tamu	2.866.210.531,00	2.737.839.575,00	95,52	2.975.647.434,00	(237.807.859,00)
36	Belanja Makanan dan Minuman pada Fasilitas Pelayanan Urusan Pendidikan	445.500.000,00	429.883.200,00	96,49	386.616.000,00	43.267.200,00
37	Belanja Makanan dan Minuman pada Fasilitas Pelayanan Urusan Kesehatan	638.550.000,00	441.289.000,00	69,11	0,00	441.289.000,00
38	Belanja Makanan dan Minuman Aktivitas Lapangan	2.861.570.000,00	2.505.411.100,00	87,55	1.310.685.130,00	1.194.725.970,00
39	Belanja Pakaian Dinas KDH dan	80.250.000,00	75.400.000,00	93,96	101.450.000,00	(26.050.000,00)



Pemerintah Kota Magelang
Catatan Atas Laporan Keuangan
Untuk tahun-tahun yang berakhir pada tanggal 31 Desember 2023 dan 2022

No	Belanja Bahan Pakai Habis	Tahun 2023			Tahun 2022	Kenaikan/ Penurunan (Rp)
		Anggaran (Rp)	Realisasi (Rp)	%	Realisasi (Rp)	
	WKDH					
40	Belanja Pakaian Dinas dan Atribut Pimpinan dan Anggota DPRD	280.000.000,00	278.625.000,00	99,51	215.775.000,00	62.850.000,00
41	Belanja Pakaian Sipil Harian (PSH)	2.147.000,00	2.000.000,00	93,15	0,00	2.000.000,00
42	Belanja Pakaian Sipil Lengkap (PSL)	29.250.300,00	28.150.000,00	96,24	34.000.000,00	(5.850.000,00)
43	Belanja Pakaian Dinas Harian (PDH)	20.905.000,00	20.600.000,00	98,54	37.270.000,00	(16.670.000,00)
44	Belanja Pakaian Dinas Lapangan (PDL)	417.528.160,00	406.700.000,00	97,41	51.498.800,00	355.201.200,00
45	Belanja Pakaian Sipil Resmi (PSR)	2.288.300,00	2.000.000,00	87,40	0,00	2.000.000,00
46	Belanja Pakaian Dinas Upacara (PDU)	40.680.000,00	39.072.000,00	95,05	0,00	39.072.000,00
47	Belanja Pakaian Penyelamatan	0,00	0,00	0,00	5.000.000,00	(5.000.000,00)
48	Belanja Pakaian Siaga	0,00	0,00	0,00	40.773.300,00	(40.773.300,00)
49	Belanja Pakaian Teknik	50.610.000,00	49.586.800,00	97,98	97.848.650,00	(48.261.850,00)
50	Belanja Pakaian Kerja Bengkel	0,00	0,00	0,00	22.440.000,00	22.440.000,00
51	Belanja Pakaian KORPRI	3.729.000,00	3.600.000,00	96,54	1.100.000,00	2.500.000,00
52	Belanja Pakaian Adat Daerah	55.455.300,00	40.408.700,00	72,87	35.397.865,00	5.010.835,00
53	Belanja Pakaian Batik Tradisional	78.797.459,00	78.620.000,00	99,77	118.713.000,00	(40.093.000,00)
54	Belanja Pakaian Olahraga	77.316.000,00	76.644.000,00	99,13	3.450.000,00	73.194.000,00
55	Belanja Pakaian Paskibraka	0,00	0,00	0,00	35.964.000,00	(35.964.000,00)
	Jumlah	100.944.650.585,00	90.746.125.785,00	89,90	84.595.225.107,00	6.150.900.678,00

Lampiran 14 Belanja Jasa Kantor Tahun Anggaran 2023 dan 2022

(dalam rupiah)

No	Belanja Jasa Kantor	Tahun 2023			Tahun 2022	Kenaikan/ Penurunan (Rp)
		Anggaran (Rp)	Realisasi (Rp)	%	Realisasi (Rp)	
1	Belanja Jasa Pengelolaan BMD yang Menghasilkan Pendapatan	12.493.832,00	9.415.350,00	75,36	2.628.180,00	6.787.170,00
2	Honorarium Narasumber atau Pembahas, Moderator, Pembawa Acara, dan Panitia	4.348.408.879,00	3.410.569.999,00	78,43	4.606.975.550,00	(1.196.405.551,00)
3	Honorarium Tim Pelaksana Kegiatan dan Sekretariat Tim Pelaksana Kegiatan	7.494.940.000,00	7.131.742.000,00	95,15	5.760.550.000,00	1.371.192.000,00
4	Honorarium Penyuluhan atau Pendampingan	94.200.000,00	78.000.000,00	82,80	0,00	78.000.000,00
5	Honorarium Rohaniwan	8.000.000,00	8.000.000,00	100,00	9.350.000,00	(1.350.000,00)
6	Honorarium Tim Penyusunan Jurnal, Buletin, Majalah, Pengelola Teknologi Informasi dan Pengelola Website	45.600.000,00	30.500.000,00	66,89	0,00	30.500.000,00
7	Belanja Jasa Tenaga Pendidikan	8.839.128.000,00	8.334.996.000,00	94,30	7.218.246.000,00	1.116.750.000,00
8	Belanja Jasa Tenaga Kesehatan	2.935.332.000,00	2.566.809.509,00	87,45	3.678.684.808,00	(1.111.875.299,00)
9	Belanja Jasa Tenaga Laboratorium	160.776.000,00	160.776.000,00	100,00	252.648.000,00	(91.872.000,00)



Pemerintah Kota Magelang
Catatan Atas Laporan Keuangan
Untuk tahun-tahun yang berakhir pada tanggal 31 Desember 2023 dan 2022

No	Belanja Jasa Kantor	Tahun 2023			Tahun 2022	Kenaikan/ Penurunan (Rp)
		Anggaran (Rp)	Realisasi (Rp)	%	Realisasi (Rp)	
10	Belanja Jasa Tenaga Penanganan Prasarana dan Sarana Umum	560.745.740,00	550.791.000,00	98,22	3.673.775.831,00	(3.122.984.831,00)
11	Belanja Jasa Tenaga Ketenteraman, Ketertiban Umum, dan Perlindungan Masyarakat	1.706.632.000,00	1.683.992.000,00	98,67	279.444.000,00	1.404.548.000,00
12	Belanja Jasa Tenaga Pemadam Kebakaran dan Penyelamatan	907.236.000,00	905.322.000,00	99,79	1.056.528.000,00	(151.206.000,00)
13	Belanja Jasa Tenaga Penanganan Bencana	266.226.000,00	230.976.000,00	86,76	27.600.000,00	203.376.000,00
14	Belanja Jasa Tenaga Penanganan Sosial	509.380.000,00	504.808.000,00	99,10	86.868.000,00	417.940.000,00
15	Belanja Jasa Tenaga Perhubungan	1.148.400.000,00	1.146.486.000,00	99,83	932.118.000,00	214.368.000,00
16	Belanja Jasa Tenaga Teknis Pertanian dan Pangan	4.015.920.000,00	3.957.012.660,00	98,53	618.222.000,00	3.338.790.660,00
17	Belanja Jasa Tenaga Arsip dan Perpustakaan	721.176.000,00	721.176.000,00	100,00	809.496.000,00	(88.320.000,00)
18	Belanja Jasa Tenaga Kesenian dan Kebudayaan	1.470.702.000,00	1.340.351.152,00	91,14	87.492.500,00	1.252.858.652,00
19	Belanja Jasa Tenaga Administrasi	10.160.654.000,00	9.937.919.938,00	97,81	7.460.092.044,00	2.477.827.894,00
20	Belanja Jasa Tenaga Operator Komputer	0,00	0,00	0,00	114.840.000,00	(114.840.000,00)
21	Belanja Jasa Tenaga Pelayanan Umum	2.736.566.000,00	2.630.231.800,00	96,11	1.415.460.220,00	1.214.771.580,00
22	Belanja Jasa Tenaga Ahli	12.484.501.986,00	11.027.007.135,00	88,33	14.173.352.185,00	(3.146.345.050,00)
23	Belanja Jasa Tenaga Kebersihan	12.219.394.600,00	11.870.374.222,00	97,14	12.549.629.724,00	(679.255.502,00)
24	Belanja Jasa Tenaga Keamanan	7.142.069.000,00	6.887.798.429,00	96,44	8.855.340.128,00	(1.967.541.699,00)
25	Belanja Jasa Tenaga Caraka	39.600.000,00	34.570.800,00	87,30	36.274.700,00	(1.703.900,00)
26	Belanja Jasa Tenaga Supir	1.053.942.000,00	1.020.732.000,00	96,85	778.956.000,00	241.776.000,00
27	Belanja Jasa Tenaga Juru Masak	33.000.000,00	26.400.000,00	80,00	64.800.000,00	(38.400.000,00)
28	Belanja Jasa Tenaga Teknisi Mekanik dan Listrik	221.607.635,00	214.252.735,00	96,68	333.466.641,00	(119.213.906,00)
29	Belanja Jasa Audit/Surveillance ISO	1.195.948.000,00	988.097.470,00	82,62	190.760.068,00	797.337.402,00
30	Belanja Jasa Juri Perlombaan/Pertandingan	453.975.000,00	408.700.000,00	90,03	423.160.000,00	(14.460.000,00)
31	Belanja Jasa Tata Rias	74.375.000,00	69.025.000,00	92,81	71.443.500,00	(2.418.500,00)
32	Belanja Jasa Tenaga Informasi dan Teknologi	389.520.000,00	385.329.000,00	98,92	401.901.500,00	(16.572.500,00)
33	Belanja Jasa Pemasangan Instalasi Telepon, Air, dan Listrik	100.000.000,00	0,00	0,00	21.359.102,00	(21.359.102,00)
34	Belanja Jasa Penyelenggaraan Acara	67.000.000,00	67.000.000,00	100,00	0,00	67.000.000,00
35	Belanja Jasa Penulisan dan Penerjemahan	0,00	0,00	0,00	16.900.000,00	(16.900.000,00)
36	Belanja Jasa Kontribusi Asosiasi	51.500.000,00	51.000.000,00	99,03	51.000.000,00	0,00
37	Belanja Jasa Pencucian Pakaian, Alat Kesenian dan Kebudayaan, serta Alat Rumah Tangga	31.660.000,00	28.912.900,00	91,32	44.746.350,00	(15.833.450,00)
38	Belanja Jasa Kalibrasi	191.054.900,00	81.827.250,00	42,83	78.271.610,00	3.555.640,00
39	Belanja Jasa Pengolahan Sampah	121.300.000,00	74.575.139,00	61,48	35.617.110,00	38.958.029,00
40	Belanja Jasa Iklan/Reklame, Film, dan Pemetretan	2.337.404.700,00	1.983.636.346,00	84,86	1.616.758.566,00	366.877.780,00
41	Belanja Tagihan Telepon	448.926.939,00	366.576.095,00	81,66	522.311.307,00	(155.735.212,00)
42	Belanja Tagihan Air	1.312.535.080,00	1.099.149.288,00	83,74	1.154.494.215,00	(55.344.927,00)



Pemerintah Kota Magelang
Catatan Atas Laporan Keuangan
Untuk tahun-tahun yang berakhir pada tanggal 31 Desember 2023 dan 2022

No	Belanja Jasa Kantor	Tahun 2023			Tahun 2022	Kenaikan/ Penurunan (Rp)
		Anggaran (Rp)	Realisasi (Rp)	%	Realisasi (Rp)	
43	Belanja Tagihan Listrik	5.614.868.316,00	5.049.176.928,00	89,93	9.808.099.007,00	(4.758.922.079,00)
44	Belanja Langganan Jurnal/Surat Kabar/Majalah	232.317.000,00	225.574.522,00	97,10	227.446.557,00	(1.872.035,00)
45	Belanja Kawat/Faksimili/Internet/TV Berlangganan	4.523.879.976,00	4.364.493.992,00	96,48	5.113.942.391,00	(749.448.399,00)
46	Belanja Paket/Pengiriman	2.380.000,00	747.600,00	31,41	2.170.930,00	(1.423.330,00)
47	Belanja Registrasi/Keanggotaan	208.355.810,00	143.684.000,00	68,96	22.957.000,00	120.727.000,00
48	Belanja Pembayaran Pajak, Bea, dan Perizinan	932.816.300,00	718.498.603,00	77,02	692.519.004,00	25.979.599,00
49	Belanja Pengolahan Air Limbah	0,00	0,00	0,00	51.963.887,00	(51.963.887,00)
50	Belanja Rekening Penerangan Jalan Umum	4.038.974.380,00	3.913.464.338,00	96,89	0,00	3.913.464.338,00
51	Belanja Medical Check Up	77.500.000,00	21.567.000,00	27,83	16.457.500,00	5.109.500,00
52	Belanja Insentif Tenaga Kesehatan Penanganan COVID-19	0,00	0,00	0,00	2.851.786.029,00	(2.851.786.029,00)
	Jumlah	103.742.923.073,00	96.462.046.200,00	92,98	98.298.904.144,00	(1.836.857.944,00)

**Lampiran 15 Belanja Jasa Konsultasi Konstruksi
Tahun Anggaran 2023 dan 2022**

(dalam rupiah)

No	Belanja Jasa Konsultasi Konstruksi	Tahun 2023			Tahun 2022	Kenaikan/ Penurunan (Rp)
		Anggaran (Rp)	Realisasi (Rp)	%	Realisasi (Rp)	
1	Belanja Jasa Konsultasi Perencanaan Arsitektur-Jasa Nasihat dan Pra Desain Arsitektural	200.000.000,00	199.639.494,00	99,82	98.319.000,00	101.320.494,00
2	Belanja Jasa Konsultasi Perencanaan Arsitektur-Jasa Desain Arsitektural	0,00	0,00	0,00	811.192.844,00	(811.192.844,00)
3	Belanja Jasa Konsultasi Perencanaan Arsitektur-Jasa Penilai Perawatan dan Kelayakan Bangunan Gedung	0,00	0,00	0,00	40.626.000,00	(40.626.000,00)
4	Belanja Jasa Konsultasi Perencanaan Arsitektur-Jasa Arsitektur Lainnya	6.000.000,00	5.971.800,00	99,53	177.644.750,00	(171.672.950,00)
5	Belanja Jasa Konsultasi Perencanaan Rekayasa-Jasa Desain Rekayasa untuk Konstruksi Pondasi serta Struktur Bangunan	0,00	0,00	0,00	223.157.000,00	(223.157.000,00)
6	Belanja Jasa Konsultasi Perencanaan Rekayasa-Jasa Desain Rekayasa untuk Pekerjaan Teknik Sipil Air	1.850.000,00	1.776.000,00	96,00	156.862.900,00	(155.086.900,00)
7	Belanja Jasa Konsultasi Perencanaan Rekayasa-Jasa Desain Rekayasa untuk Pekerjaan Teknik Sipil Transportasi	419.480.000,00	411.719.043,00	98,15	44.971.700,00	366.747.343,00



Pemerintah Kota Magelang
Catatan Atas Laporan Keuangan
Untuk tahun-tahun yang berakhir pada tanggal 31 Desember 2023 dan 2022

No	Belanja Jasa Konsultansi Konstruksi	Tahun 2023			Tahun 2022	Kenaikan/ Penurunan (Rp)
		Anggaran (Rp)	Realisasi (Rp)	%	Realisasi (Rp)	
8	Belanja Jasa Konsultansi Perencanaan Rekayasa-Jasa Nasihat dan Konsultansi Jasa Rekayasa Konstruksi	3.900.000,00	3.885.000,00	99,62	0,00	3.885.000,00
9	Belanja Jasa Konsultansi Perencanaan Penataan Ruang-Jasa Perencanaan Wilayah	0,00	0,00	0,00	507.070.500,00	(507.070.500,00)
10	Belanja Jasa Konsultansi Perencanaan Penataan Ruang-Pengembangan Pemanfaatan Ruang	0,00	0,00	0,00	109.662.250,00	(109.662.250,00)
11	Belanja Jasa Konsultansi Pengawasan Rekayasa-Jasa Pengawas Pekerjaan Konstruksi Bangunan Gedung	0,00	0,00	0,00	37.424.250,00	(37.424.250,00)
12	Belanja Jasa Konsultansi Pengawasan Rekayasa-Jasa Pengawas Pekerjaan Konstruksi Teknik Sipil Transportasi	18.073.000,00	17.747.400,00	98,20	271.179.505,00	(253.432.105,00)
13	Belanja Jasa Konsultansi Pengawasan Rekayasa-Jasa Pengawas Pekerjaan Konstruksi Teknik Sipil Air	0,00	0,00	0,00	52.177.950,00	(52.177.950,00)
	Jumlah	649.303.000,00	640.738.737,00	98,68	2.530.288.649,00	(1.889.549.912,00)

**Lampiran 16 Belanja Pemeliharaan Peralatan dan Mesin
Tahun Anggaran 2023 dan 2022**

(dalam rupiah)

No	Belanja Pemeliharaan Peralatan dan Mesin	Tahun 2023			Tahun 2022	Kenaikan/ Penurunan (Rp)
		Anggaran (Rp)	Realisasi (Rp)	%	Realisasi (Rp)	
1	Belanja Pemeliharaan Alat Besar-Alat Besar Darat-Excavator	153.000.000,00	18.749.200,00	12,25	80.722.000,00	(61.972.800,00)
2	Belanja Pemeliharaan Alat Besar-Alat Besar Darat-Compacting Equipment	3.000.000,00	0,00	0,00	2.800.000,00	(2.800.000,00)
3	Belanja Pemeliharaan Alat Besar-Alat Besar Darat-Aggregate and Concrete Equipment	3.000.000,00	0,00	0,00	0,00	0,00
4	Belanja Pemeliharaan Alat Besar-Alat Besar Darat-Loader	3.000.000,00	0,00	0,00	0,00	0,00
5	Belanja Pemeliharaan Alat Besar-Alat Bantu- Feeder	3.500.000,00	2.749.000,00	78,54	0,00	2.749.000,00
6	Belanja Pemeliharaan Alat Besar-Alat Besar Darat-Alat Pengangkat	0,00	0,00	0,00	8.038.200,00	(8.038.200,00)
7	Belanja Pemeliharaan Alat Besar-Alat Bantu- Compressor	0,00	0,00	0,00	2.442.000,00	(2.442.000,00)
8	Belanja Pemeliharaan Alat Besar-Alat Bantu- Electric Generating Set	191.247.220,00	157.041.600,00	82,11	87.771.680,00	69.269.920,00
9	Belanja Pemeliharaan Alat Besar-Alat Bantu- Pompa	0,00	0,00	0,00	51.977.000,00	(51.977.000)



Pemerintah Kota Magelang
Catatan Atas Laporan Keuangan
Untuk tahun-tahun yang berakhir pada tanggal 31 Desember 2023 dan 2022

No	Belanja Pemeliharaan Peralatan dan Mesin	Tahun 2023			Tahun 2022	Kenaikan/ Penurunan (Rp)
		Anggaran (Rp)	Realisasi (Rp)	%	Realisasi (Rp)	
10	Belanja Pemeliharaan Alat Besar- Alat Bantu- Alat Bantu Lainnya	0,00	0,00	0,00	10.495.500,00	(10.495.500,00)
11	Belanja Pemeliharaan Alat Angkutan-Alat Angkutan Darat Bermotor-Kendaraan Dinas Bermotor Perorangan	521.760.600,00	453.796.578,00	86,97	0,00	453.796.578,00
12	Belanja Pemeliharaan Alat Angkutan-Alat Angkutan Darat Bermotor-Kendaraan Bermotor Penumpang	109.500.000,00	96.459.182,00	88,09	602.131.233,00	(505.672.051,00)
13	Belanja Pemeliharaan Alat Angkutan-Alat Angkutan Darat Bermotor-Kendaraan Bermotor Angkutan Barang	150.000.000,00	129.674.350,00	86,45	165.413.330,00	(35.738.980,00)
14	Belanja Pemeliharaan Alat Angkutan-Alat Angkutan Darat Bermotor-Kendaraan Bermotor Beroda Dua	175.492.600,00	132.418.846,00	75,46	179.256.700,00	(46.837.854,00)
15	Belanja Pemeliharaan Alat Angkutan-Alat Angkutan Darat Bermotor-Kendaraan Bermotor Beroda Tiga	10.500.000,00	9.995.000,00	95,19	9.001.000,00	994.000,00
16	Belanja Pemeliharaan Alat Angkutan-Alat Angkutan Darat Bermotor-Kendaraan Bermotor Khusus	22.500.000,00	22.470.416,00	99,87	34.862.002,00	(12.391.586,00)
17	Belanja Pemeliharaan Alat Angkutan-Alat Angkutan Darat Tak Bermotor-Kendaraan Tak Bermotor Angkutan Barang	0,00	0,00	0,00	2.531.000,00	(2.531.000,00)
18	Belanja Pemeliharaan Alat Bengkel dan Alat Ukur-Alat Ukur- Alat Penguji Kendaraan Bermotor	0,00	0,00	0,00	32.157.000,00	(32.157.000,00)
19	Belanja Pemeliharaan Alat Bengkel dan Alat Ukur-Alat Bengkel Bermesin-Alat Bengkel Bermesin Lainnya	33.919.000,00	23.274.500,00	68,62	0,00	23.274.500,00
20	Belanja Pemeliharaan Alat Bengkel dan Alat Ukur-Alat Ukur- Alat Penguji Kendaraan Bermotor	32.750.000,00	31.643.000,00	96,62	0,00	31.643.000,00
21	Belanja Pemeliharaan Alat Pertanian-Alat Pengolahan-Alat Pengolahan Lainnya	600.000,00	567.000,00	94,50	0,00	567.000,00
22	Belanja Pemeliharaan Alat Kantor dan Rumah Tangga-Alat Kantor- Mesin Ketik	0,00	0,00	0,00	800.000,00	(800.000,00)
23	Belanja Pemeliharaan Alat Kantor dan Rumah Tangga-Alat Kantor- Alat Penyimpan Perlengkapan Kantor	0,00	0,00	0,00	3.147.000,00	(3.147.000,00)
24	Belanja Pemeliharaan Alat Kantor dan Rumah Tangga-Alat Kantor- Alat Kantor Lainnya	250.497.500,00	210.743.370,00	84,13	156.937.525,00	53.805.845,00
25	Belanja Pemeliharaan Alat Kantor dan Rumah Tangga-Alat Rumah Tangga-Mebel	66.963.000,00	66.121.000,00	98,74	135.938.120,00	(69.817.120,00)
26	Belanja Pemeliharaan Alat Kantor dan Rumah Tangga-Alat Rumah	0,00	0,00	0,00	19.582.000,00	(19.582.000,00)



Pemerintah Kota Magelang
Catatan Atas Laporan Keuangan
Untuk tahun-tahun yang berakhir pada tanggal 31 Desember 2023 dan 2022

No	Belanja Pemeliharaan Peralatan dan Mesin	Tahun 2023			Tahun 2022	Kenaikan/ Penurunan (Rp)
		Anggaran (Rp)	Realisasi (Rp)	%	Realisasi (Rp)	
	Tangga-Alat Pembersih					
27	Belanja Pemeliharaan Alat Kantor dan Rumah Tangga-Alat Rumah Tangga-Alat Pendingin	275.639.000,00	260.289.975,00	94,43	255.904.785,00	4.385.190,00
28	Belanja Pemeliharaan Alat Kantor dan Rumah Tangga-Alat Rumah Tangga-Alat Dapur	5.200.000,00	5.150.000,00	99,04	0,00	5.150.000,00
29	Belanja Pemeliharaan Alat Kantor dan Rumah Tangga-Alat Rumah Tangga-Alat Rumah Tangga Lainnya (Home Use)	123.136.000,00	91.073.000,00	73,96	83.115.230,00	7.957.770,00
30	Belanja Pemeliharaan Alat Kantor dan Rumah Tangga-Alat Rumah Tangga-Alat Pemadam Kebakaran	275.000,00	238.650,00	86,78	0,00	238.650,00
31	Belanja Pemeliharaan Alat Kantor dan Rumah Tangga-Meja dan Kursi Kerja/Rapat Pejabat-Kursi Kerja Pejabat	3.731.000,00	3.707.000,00	99,36	1.000.000,00	2.707.000,00
32	Belanja Pemeliharaan Alat Kantor dan Rumah Tangga-Meja dan Kursi Kerja/Rapat Pejabat-Lemari dan Arsip Pejabat	5.500.000,00	5.477.000,00	99,58	0,00	5.477.000,00
33	Belanja Pemeliharaan Alat Studio, Komunikasi, dan Pemancar-Alat Studio- Peralatan Studio Video dan Film	5.000.000,00	4.950.000,00	99,00	0,00	4.950.000,00
34	Belanja Pemeliharaan Alat Studio, Komunikasi, dan Pemancar-Alat Studio-Alat Studio Lainnya	5.280.000,00	5.255.000,00	99,53	2.500.000,00	2.755.000,00
35	Belanja Pemeliharaan Alat Studio, Komunikasi, dan Pemancar-Alat Komunikasi- Alat Komunikasi Telephone	13.630.000,00	11.556.000,00	84,78	24.845.100,00	(13.289.100,00)
36	Belanja Pemeliharaan Alat Studio, Komunikasi, dan Pemancar-Alat Komunikasi- Alat Komunikasi Radio HF/FM	0,00	0,00	0,00	13.607.000,00	(13.607.000,00)
37	Belanja Pemeliharaan Alat Studio, Komunikasi, dan Pemancar- Peralatan Pemancar-Peralatan Pemancar dan Penerima VHF	0,00	0,00	0,00	8.470.000,00	(8.470.000,00)
38	Belanja Pemeliharaan Alat Studio, Komunikasi, dan Pemancar-Alat Komunikasi- Alat Komunikasi Radio UHF	9.000.000,00	9.000.000,00	100,00	0,00	9.000.000,00
39	Belanja Pemeliharaan Alat Studio, Komunikasi, dan Pemancar-Alat Komunikasi- Alat Komunikasi Sosial	7.010.014,00	5.690.000,00	81,17	0,00	5.690.000,00
40	Belanja Pemeliharaan Alat Kedokteran dan Kesehatan-Alat Kesehatan Umum-Alat Kesehatan Umum Lainnya	101.738.000,00	95.408.027,00	93,78	0,00	95.408.027,00
41	Belanja Pemeliharaan Alat Kedokteran dan Kesehatan-Alat Kedokteran-Alat Kedokteran Gigi	0,00	0,00	0,00	66.746.040,00	(66.746.040,00)



Pemerintah Kota Magelang
Catatan Atas Laporan Keuangan
Untuk tahun-tahun yang berakhir pada tanggal 31 Desember 2023 dan 2022

No	Belanja Pemeliharaan Peralatan dan Mesin	Tahun 2023			Tahun 2022	Kenaikan/ Penurunan (Rp)
		Anggaran (Rp)	Realisasi (Rp)	%	Realisasi (Rp)	
42	Belanja Pemeliharaan Alat Laboratorium-Unit Alat Laboratorium-Alat Laboratorium Logam, Mesin, dan Listrik	0,00	0,00	0,00	11.990.000,00	(11.990.000,00)
43	Belanja Pemeliharaan Komputer-Komputer Unit-Komputer Jaringan	172.520.000,00	172.234.000,00	99,83	657.656.495,00	(485.422.495,00)
44	Belanja Pemeliharaan Komputer-Komputer Unit-Personal Computer	404.110.500,00	361.741.550,00	89,52	365.852.090,00	(4.110.540,00)
45	Belanja Pemeliharaan Komputer-Peralatan Komputer-Peralatan Personal Computer	259.613.255,00	245.952.056,00	94,74	254.071.810,00	(8.119.754,00)
46	Belanja Pemeliharaan Rambu-Rambu- Rambu-Rambu Lalu Lintas Darat-Rambu Bersuar	0,00	0,00	0,00	99.660.000,00	(99.660.000,00)
47	Belanja Pemeliharaan Rambu-Rambu- Rambu-Rambu Lalu Lintas Darat-Rambu Tidak Bersuar	0,00	0,00	0,00	59.928.000,00	(59.928.000,00)
48	Belanja Pemeliharaan Rambu-Rambu- Rambu-Rambu Lalu Lintas Darat-Rambu- Rambu Lalu Lintas Darat Lainnya	181.174.300,00	179.192.300,00	98,91	0,00	179.192.300,00
	Jumlah	3.303.786.989,00	2.812.617.600,00	85,13	3.491.349.840,00	(678.732.240,00)

Lampiran 17 Belanja Hibah kepada Badan dan Lembaga yang Bersifat Nirlaba, Sukarela dan Sosial yang Dibentuk Berdasarkan Peraturan Perundang-Undangan Tahun 2023 dan 2022

(dalam rupiah)

No	Uraian	Tahun 2023		%	Tahun 2022	Kenaikan / Penurunan (Rp)
		Anggaran (Rp)	Realisasi (Rp)		Realisasi (Rp)	
1	Komisi Penanggulangan AIDS	190.000.000,00	189.417.412,00	99,69	193.760.724,00	(4.343.312,00)
2	PMI Kota Magelang	150.000.000,00	94.500.000,00	63,00	96.081.000,00	(1.581.000,00)
3	Gerakan Pramuka Kwartir Cabang 11.30 Kota Magelang	200.000.000,00	200.000.000,00	100,00	49.925.284,00	150.074.716,00
4	KONI Kota Magelang	2.000.000.000,00	1.999.696.343,00	99,98	1.996.708.536,00	2.987.807,00
5	Badan Amil Zakat Nasional (BAZNAS) Kota Magelang	180.000.000,00	180.000.000,00	100,00	180.000.000,00	0,00
6	DPD KNPI KOTA MAGELANG	75.000.000,00	75.000.000,00	100,00	0,00	75.000.000,00
7	ASOSIASI PENDETA INDONESIA (API)	30.000.000,00	30.000.000,00	100,00	0,00	30.000.000,00
8	Badan Kesejahteraan Masjid (BKM) Kota Magelang	0,00	0,00	0,00	198.000.000,00	(198.000.000,00)
9	Badan Musyawarah Antar Gereja Kota Magelang	0,00	0,00	0,00	119.600.000,00	(119.600.000,00)
10	Badan Wakaf Indonesia	20.000.000,00	20.000.000,00	100,00	20.000.000,00	0,00



Pemerintah Kota Magelang

Catatan Atas Laporan Keuangan

Untuk tahun-tahun yang berakhir pada tanggal 31 Desember 2023 dan 2022

No	Uraian	Tahun 2023		%	Tahun 2022	Kenaikan / Penurunan (Rp)
		Anggaran (Rp)	Realisasi (Rp)		Realisasi (Rp)	
11	BADKO LPQ Kota Magelang	0,00	0,00	0,00	25.000.000,00	(25.000.000,00)
12	Garda Relawan Indonesia	0,00	0,00	0,00	20.000.000,00	(20.000.000,00)
13	Parisada Hindu Dharma Indonesia Kota Magelang	0,00	0,00	0,00	9.900.000,00	(9.900.000,00)
14	DHC 45 KOTA MAGELANG	0,00	0,00	0,00	40.000.000,00	(40.000.000,00)
15	PEPABRI KOTA MAGELANG	0,00	0,00	0,00	40.000.000,00	(40.000.000,00)
16	Forum Komunikasi Antar LKM Sejuta Bunga	0,00	0,00	0,00	94.800.000,00	(94.800.000,00)
17	Forum Kerukunan Umat Beragama Kota Magelang	50.000.000,00	50.000.000,00	100,00	50.000.000,00	0,00
18	Radio Antar Penduduk Indonesia (RAPI) Kota Magelang	0,00	0,00	0,00	10.000.000,00	(10.000.000,00)
19	DEWAN MASJID INDONESIA	50.000.000,00	50.000.000,00	100,00	0,00	50.000.000,00
20	DEWAN PAROKI ST, MARIA FATIMA MAGELANG	150.000.000,00	150.000.000,00	100,00	0,00	150.000.000,00
21	KEMENTERIAN AGAMA KOTA MAGELANG	702.000.000,00	702.000.000,00	100,00	0,00	702.000.000,00
22	MAJELIS ULAMA INDONESIA	50.000.000,00	50.000.000,00	100,00	0,00	50.000.000,00
23	PAROKI ST. IGNATIUS MAGELANG	60.000.000,00	60.000.000,00	100,00	0,00	60.000.000,00
24	PC MUSLIMAT NU KOTA MAGELANG	40.000.000,00	40.000.000,00	100,00	0,00	40.000.000,00
25	PD MUHAMMADIYAH KOTA MAGELANG	50.000.000,00	50.000.000,00	100,00	0,00	50.000.000,00
26	PENGURUS CABANG NAHDLATUL ULAMA KOTA MAGELANG	50.000.000,00	50.000.000,00	100,00	0,00	50.000.000,00
27	PENGURUS DAERAH AISYIYAH KOTA MAGELANG	40.000.000,00	39.905.000,00	99,76	0,00	39.905.000,00
28	PIMPINAN DAERAH PERSAUDARAAN MUSLIMAH KOTA MAGELANG	30.000.000,00	30.000.000,00	100,00	0,00	30.000.000,00
29	KAMMI	15.000.000,00	15.000.000,00	100,00	0,00	15.000.000,00
30	LKM Dasa Bangkit Mandiri	14.720.000,00	14.720.000,00	100,00	0,00	14.720.000,00
31	LKM GEMAS	17.500.000,00	17.500.000,00	100,00	0,00	17.500.000,00
32	LKM SEJAHTERA	14.600.000,00	14.600.000,00	100,00	0,00	14.600.000,00
33	Legiun Veteran Republik Indonesia (LVRI)	50.000.000,00	50.000.000,00	100,00	0,00	50.000.000,00
	Jumlah	4.228.820.000,00	4.172.338.755,00	98,66	3.143.775.544,00	1.028.563.211,00



**Lampiran 18 Belanja Hibah Kepada Badan Dan Lembaga
Nirlaba, Sukarela Dan Sosial Yang Telah Memiliki Surat Keterangan Terdaftar
Tahun 2023**

(dalam rupiah)

No	Uraian	Anggaran (Rp)	Realisasi(Rp)
	Lembaga		
1	Relawan Indonesia Untuk Kemanusiaan	20.000.000,00	20.000.000,00
2	HARPI Melati Kota Magelang	80.000.000,00	50.000.000,00
	Jumlah	100.000.000,00	70.000.000,00
	SMP/MTS		
1	SMP PANTEKOSTA	72.750.000,00	68.822.000,00
2	SMP KRISTEN 1	66.250.000,00	66.250.000,00
3	SMP KRISTEN INDONESIA	65.650.000,00	64.757.305,00
4	SMP BHAKTI TUNAS HARAPAN	65.550.000,00	63.340.785,00
5	SMPIT IHSANUL FIRKI	74.925.000,00	74.925.000,00
6	SMP MUTUAL	100.725.000,00	100.595.000,00
7	MTS AL-IMAN	69.975.000,00	69.682.000,00
8	SMP TARAKANITA	86.325.000,00	80.530.680,00
	Jumlah	602.150.000,00	588.902.770,00
	SD/MI		
1	SD KARTIKA III - 3	40.520.000,00	39.851.500,00
2	SD TARAKANITA	69.915.000,00	59.316.000,00
3	SD MUHAMMADIYAH 1 ALTERNATIF	102.980.000,00	102.980.000,00
4	SD MUHAMMADIYAH 2 ALTERNATIF	63.200.000,00	63.200.000,00
5	SD BUNDA WACANA	47.560.000,00	42.754.500,00
6	SD IT IHSANUL FIKRI	99.580.000,00	99.580.000,00
7	SD KRISTEN INDONESIA	54.190.000,00	54.190.000,00
8	SD KRISTEN 1	41.420.000,00	41.420.000,00
9	SD KRISTEN 2	41.335.000,00	41.335.000,00
10	SD PANTEKOSTA	53.850.000,00	53.850.000,00
11	SD KATHOLIK SANTA MARIA	47.560.000,00	44.306.300,00
12	SD KANISIUS PENDOWO	42.290.000,00	40.637.000,00
13	SD ISLAM AL IMAN	64.645.000,00	64.645.000,00
14	MIS AL IMAN	62.690.000,00	61.196.000,00
15	MIS MUHAMMADIYAH TERPADU HARAPAN	57.080.000,00	56.144.000,00
16	SD BHAKTI TUNAS HARAPAN	55.125.000,00	51.921.460,00
17	SD IT TAHFIDZUL QURAN IHSANUL FIKRI 2	56.060.000,00	56.060.000,00
	Jumlah	1.000.000.000,00	973.386.760,00
	PAUD		
	a. Reguler		



Pemerintah Kota Magelang
Catatan Atas Laporan Keuangan
Untuk tahun-tahun yang berakhir pada tanggal 31 Desember 2023 dan 2022

No	Uraian	Anggaran (Rp)	Realisasi(Rp)
1	KB AISYIYAH 3	16.200.000,00	16.200.000,00
2	KB AISYIYAH 4	7.800.000,00	7.800.000,00
3	KB AISYIYAH BUSTANUL ATHFAL 2	13.200.000,00	13.200.000,00
4	KB AISYIYAH BUSTANUL ATHFAL 7	19.800.000,00	19.800.000,00
5	KB AISYIYAH KREATIF	37.800.000,00	37.800.000,00
6	KB ALHAMDULILLAH	11.400.000,00	11.400.000,00
7	KB AMANAH	16.800.000,00	16.800.000,00
8	KB ARNANDHA CITRA TALENTA	1.800.000,00	1.800.000,00
9	KB BHAKTI HUSADA	18.600.000,00	18.600.000,00
10	KB BHAKTI TUNAS HARAPAN	21.600.000,00	21.600.000,00
11	KB BINA ANAK SHOLEH	16.200.000,00	16.200.000,00
12	KB BINTANG KASIH	19.200.000,00	19.200.000,00
13	KB BUNDA WACANA	6.600.000,00	6.600.000,00
14	KB CIKAL BANGSA	14.400.000,00	14.400.000,00
15	KB DIAN KARTINI	13.200.000,00	13.200.000,00
16	KB DIAN PERTIWI	12.000.000,00	12.000.000,00
17	KB GLADIOOL	12.000.000,00	12.000.000,00
18	KB GLORIA	24.000.000,00	24.000.000,00
19	KB HAPPY BEAR PRESCHOOL	23.400.000,00	23.400.000,00
20	KB HARAPAN	35.400.000,00	0,00
21	KB HARAPAN 2	17.400.000,00	17.400.000,00
22	KB ISLAM FATHUL HUDA	10.200.000,00	10.200.000,00
23	KB JAMIATUL QURO	15.600.000,00	15.600.000,00
24	KB MASYITHOH 2	9.000.000,00	9.000.000,00
25	KB MASYITHOH 5	13.800.000,00	13.800.000,00
26	KB MASYITHOH 6	15.000.000,00	15.000.000,00
27	KB MASYITHOH 7	9.600.000,00	9.600.000,00
28	KB MASYITHOH 9	12.600.000,00	12.600.000,00
29	KB MUTIARA KASIH	6.000.000,00	6.000.000,00
30	KB PERMATA HATI	13.200.000,00	13.200.000,00
31	KB PIUS X	8.400.000,00	8.400.000,00
32	KB SALING ASIH	12.000.000,00	12.000.000,00
33	KB STAR KIDS	23.400.000,00	23.400.000,00
34	KB TAMAN LENTERA	13.200.000,00	13.200.000,00
35	KB TUNAS AISYIYAH	6.000.000,00	6.000.000,00
36	KB TUNAS KASIH	10.800.000,00	10.800.000,00
37	KBIT ASY SYAFFA 1	24.000.000,00	24.000.000,00
38	KBIT ASY-SYAFFA 2	22.200.000,00	22.200.000,00
39	PAUD PERMATA	10.800.000,00	10.800.000,00
40	PAUDIT ASY SYAFFA 3	27.000.000,00	27.000.000,00
41	POS PAUD AMONG PUTRO	11.400.000,00	11.400.000,00



Pemerintah Kota Magelang
Catatan Atas Laporan Keuangan
Untuk tahun-tahun yang berakhir pada tanggal 31 Desember 2023 dan 2022

No	Uraian	Anggaran (Rp)	Realisasi(Rp)
42	POS PAUD ANOM APSARI	18.000.000,00	9.000.000,00
43	POS PAUD ARIMBI	13.800.000,00	13.800.000,00
44	POS PAUD CATUR WORO TUNGGAL	11.400.000,00	11.400.000,00
45	POS PAUD DWIWATI 1	15.600.000,00	15.600.000,00
46	POS PAUD KUSUMASARI	23.400.000,00	23.400.000,00
47	POS PAUD MANDIRI	8.400.000,00	8.400.000,00
48	POS PAUD MAWAR HAPSARI	14.400.000,00	14.400.000,00
49	POS PAUD NUR HIDAYAH	10.800.000,00	10.800.000,00
50	POS PAUD RAHAYU LESTARI	11.400.000,00	11.400.000,00
51	POS PAUD SARASWATI	12.600.000,00	12.600.000,00
52	POS PAUD SERUNI	18.000.000,00	18.000.000,00
53	POS PAUD SHINTA APSARI	7.800.000,00	7.800.000,00
54	POS PAUD TULUS HATI	9.000.000,00	9.000.000,00
55	POS PAUD TUNAS HARAPAN II	25.200.000,00	25.200.000,00
56	POS PAUD TUNAS KASIH SAYANG	19.200.000,00	19.200.000,00
57	POS PAUD WIJAYA KUSUMA 3	15.000.000,00	15.000.000,00
58	POS PAUD WIJAYA KUSUMA CERIA	19.800.000,00	19.800.000,00
59	POSPAUD PUSPAWATI	11.400.000,00	11.400.000,00
60	SPS SEHAT CERIA	13.200.000,00	13.200.000,00
61	SPS SETYORINI	12.000.000,00	12.000.000,00
62	SPS WIJAYAKUSUMA 1	24.000.000,00	24.000.000,00
63	TAMAN PAUD ARRAHMAN	27.000.000,00	27.000.000,00
64	TK AISIYIAH 4	28.800.000,00	28.800.000,00
65	TK AISIYIAH 6	38.400.000,00	38.400.000,00
66	TK AISIYIAH BUSTANUL ATFAL 8	12.600.000,00	12.600.000,00
67	TK AISIYIAH BUSTANUL ATHFAL 1	32.400.000,00	32.400.000,00
68	TK AISIYIAH BUSTANUL ATHFAL 2	81.600.000,00	81.600.000,00
69	TK AISIYIAH BUSTANUL ATHFAL 3	28.800.000,00	28.800.000,00
70	TK AISIYIAH BUSTANUL ATHFAL 7	64.800.000,00	64.800.000,00
71	TK AISIYIAH V	100.800.000,00	100.800.000,00
72	TK AL FALLAH GUPPI II	10.800.000,00	5.400.000,00
73	TK BHAKTI HUSADA	25.800.000,00	25.800.000,00
74	TK BHAKTI TUNAS HARAPAN	44.400.000,00	44.400.000,00
75	TK BINTANG KASIH	9.600.000,00	9.600.000,00
76	TK BUNDA WACANA	15.000.000,00	15.000.000,00
77	TK CAKRAWARTI	9.600.000,00	9.600.000,00
78	TK DARMAYUSIWI 2	7.800.000,00	7.800.000,00
79	TK DARMAYUSIWI 4	6.600.000,00	6.600.000,00
80	TK DWIJORINI 1	22.800.000,00	22.800.000,00
81	TK DWIJORINI 2	37.800.000,00	37.800.000,00
82	TK DWIJORINI 3 MAGELANG	15.600.000,00	15.600.000,00



Pemerintah Kota Magelang
Catatan Atas Laporan Keuangan
Untuk tahun-tahun yang berakhir pada tanggal 31 Desember 2023 dan 2022

No	Uraian	Anggaran (Rp)	Realisasi(Rp)
83	TK INDRIYASANA	7.800.000,00	7.800.000,00
84	TK ISLAM FATHUL HUDA	19.200.000,00	19.200.000,00
85	TK ISLAM JAMI ATUL QURO	54.000.000,00	54.000.000,00
86	TK IT BINA ANAK SHOLEH	36.600.000,00	36.600.000,00
87	TK IT HJ. SITI RAHMAH	13.200.000,00	13.200.000,00
88	TK KANISIUS PENDOWO	15.600.000,00	15.600.000,00
89	TK KARTIKA 3-17	21.000.000,00	21.000.000,00
90	TK KARTIKA III-13	24.600.000,00	24.600.000,00
91	TK KATOLIK SANTA MARIA	17.400.000,00	17.400.000,00
92	TK KEMALA BHAYANGKARI 81	15.600.000,00	15.600.000,00
93	TK KEMALA BHAYANGKARI 80	9.000.000,00	9.000.000,00
94	TK KEMALA BHAYANGKARI 82	42.600.000,00	42.600.000,00
95	TK PANTEKOSTA	39.600.000,00	39.600.000,00
96	TK PERTIWI 1 REJOWINANGUN	18.000.000,00	18.000.000,00
97	TK PERTIWI JURANGOMBO	51.000.000,00	51.000.000,00
98	TK PERTIWI KIRINGAN	30.600.000,00	30.600.000,00
99	TK PERTIWI KOTA	93.600.000,00	93.600.000,00
100	TK PERTIWI KRAMAT	18.000.000,00	18.000.000,00
101	TK PERTIWI NAMBANGAN	21.600.000,00	21.600.000,00
102	TK PERTIWI TEJOSARI	13.200.000,00	13.200.000,00
103	TK PERTIWI TIDAR BARU	15.600.000,00	15.600.000,00
104	TK PIUS X	38.400.000,00	38.400.000,00
105	TK PUTRA IV	8.400.000,00	8.400.000,00
106	TK SANDHY PUTRA	24.000.000,00	24.000.000,00
107	TK SIWI PENI 2	27.600.000,00	27.600.000,00
108	TK SIWI PENI 4	16.200.000,00	16.200.000,00
109	TK SIWI PENI 5	13.800.000,00	13.800.000,00
110	TK SIWI PENI 6	15.000.000,00	15.000.000,00
111	TK TAMAN INDRIA 4	12.000.000,00	12.000.000,00
112	TK TAMAN INDRIA I	22.800.000,00	22.800.000,00
113	TK TRISULA III	13.800.000,00	13.800.000,00
114	TK TUNAS KASIH	32.400.000,00	32.400.000,00
115	TK TUNAS RIMBA	20.400.000,00	20.400.000,00
116	TK YWKA	6.000.000,00	6.000.000,00
117	TK. SIWI PENI 3	14.400.000,00	14.400.000,00
118	TKIT ASY SYAFFA	119.400.000,00	119.400.000,00
119	TKIT ASY-SYAFFA 2	86.400.000,00	86.400.000,00
120	TPA D LOLA DAYCARE	15.600.000,00	15.600.000,00
121	TPA RUMAH TEA	14.400.000,00	14.400.000,00
122	TPA YAYASAN IBU	6.600.000,00	6.600.000,00
	Jumlah	2.653.800.000,00	2.604.000.000,00



Pemerintah Kota Magelang
Catatan Atas Laporan Keuangan
Untuk tahun-tahun yang berakhir pada tanggal 31 Desember 2023 dan 2022

No	Uraian	Anggaran (Rp)	Realisasi(Rp)
	b. Kinerja		
1	TKIT ASY SYAFFA 2	60.000.000,00	60.000.000,00
2	TK INDRIYASANA	60.000.000,00	60.000.000,00
	Jumlah	120.000.000,00	120.000.000,00
	Pendidikan Kesetaraan		
	a. Reguler		
1	PKBM Kuncup Mekar	753.700.000,00	753.700.000,00
2	PKBM Permata	583.300.000,00	583.300.000,00
3	PKBM Upaya Trampil	298.100.000,00	298.100.000,00
	Jumlah	1.635.100.000,00	1.635.100.000,00
	b. Kinerja		
1	PKBM Kuncup Mekar	45.000.000,00	45.000.000,00
2	PKBM Upaya Trampil	45.000.000,00	45.000.000,00
	Jumlah	90.000.000,00	90.000.000,00
	Total	6.201.050.000,00	6.081.389.530,00

**Lampiran 19 Belanja Modal Peralatan dan Mesin
Tahun 2023 dan 2022**

(dalam rupiah)

No	Uraian	Anggaran 2023 (Rp)	Realisasi 2023 (Rp)	%	Realisasi 2022 (Rp)	Kenaikan / Penurunan (Rp)
	BM PERALATAN DAN MESIN					
1	Alat Besar Darat	122.699.900,00	96.501.900,00	78,65	29.859.000,00	66.642.900,00
2	Alat-Alat Besar/ Alat Bantu	835.434.122,00	197.094.000,00	23,59	320.838.410,00	(123.744.410,00)
3	Alat-Alat Angkutan	1.528.910.179,00	1.476.075.500,00	96,54	4.878.643.848,00	(3.402.568.348,00)
4	Alat Bengkel dan Alat Ukur	2.736.604.240,00	2.734.401.440,00	99,92	26.512.000,00	2.707.889.440,00
5	Alat Pertanian	792.276.070,00	0,00	0,00	820.000,00	(820.000,00)
6	Alat-Alat Kantor	873.225.050,00	823.160.670,00	94,27	1.602.376.742,00	(779.216.072,00)
7	Alat Rumah Tangga	1.074.863.288,00	853.234.071,00	79,38	3.885.566.315,00	(3.032.332.244,00)
8	Meja dan kursi kerja/rapat pejabat	16.256.800,00	16.155.000,00	99,37	311.836.180,00	(295.681.180,00)
9	Komputer	1.516.426.529,00	1.460.357.700,00	96,30	6,079,035,544,00	(4.618.677.844,00)
10	Alat Studio	103.378.500,00	96.893.900,00	93,73	900.873.200,00	(803.979.300,00)
11	Alat Komunikasi	183.461.150,00	176.180.000,00	96,03	108.151.500,00	68.028.500,00
12	Alat Kedokteran	27.006.968.779,00	26.552.548.150,00	98,32	2.214.611.556,00	24.337.936.594,00
13	Alat Kesehatan	7.784.703.725,00	6.253.724.983,00	80,33	3.978.451.513,00	2.275.273.470,00
14	Alat Laboratorium	1.290.100.000,00	1.258.757.185,00	97,57	668.564.306,00	590.192.879,00
15	Alat Keselamatan Kerja	77.710.000,00	77.700.000,00	99,99	0,00	77.700.000,00



Pemerintah Kota Magelang
Catatan Atas Laporan Keuangan
Untuk tahun-tahun yang berakhir pada tanggal 31 Desember 2023 dan 2022

No	Uraian	Anggaran 2023 (Rp)	Realisasi 2023 (Rp)	%	Realisasi 2022 (Rp)	Kenaikan / Penurunan (Rp)
16	Alat Olahraga	35.801.200,00	35.558.000,00	99,32	0,00	35.558.000,00
17	Rambu-rambu	990.360.700,00	928.775.300,00	93,78	1.548.968.320,00	(620.193.020,00)
18	Peralatan dan Mesin BLUD	27.856.934.000,00	18.010.040.627,00	64,65	50.351.734.678,00	(32.341.694.051,00)
19	Peralatan dan Mesin BOS	2.382.459.000,00	1.984.160.151,00	83,28	1.781.245.243,00	202.914.908,00
	Jumlah BM Peralatan dan Mesin	77.208.573.232,00	63.031.318.577,00	81,64	78.688.088.355,00	(15.656.769.778,00)

**Lampiran 20 Belanja Modal Gedung dan Bangunan
Tahun 2023 dan 2022**

(dalam rupiah)

No	URAIAN	ANGGARAN 2023 (Rp)	REALISASI 2023 (Rp)	%	REALISASI 2022 (Rp)	Kenaikan / Penurunan (Rp)
1	Belanja Modal Gedung dan Bangunan - Pengadaan Bangunan Gedung Kantor	10.073.001.200,00	9.830.629.672,00	97,59	8.985.529.529,00	845.100.143,00
2	Belanja Modal Gedung dan Bangunan - Pengadaan Bangunan Kesehatan	1.058.000.000,00	995.723.314,00	94,11	6.155.861.930,00	(5.160.138.616,00)
3	Belanja Modal Bangunan Gedung Tempat Ibadah	198.842.380,00	195.405.583,00	98,27	0,00	195.405.583,00
4	Belanja Modal Gedung dan Bangunan - Pengadaan Bangunan Gedung Tempat Pertemuan	0,00	0,00	0,00	161.678.750,00	(161.678.750,00)
5	Belanja Modal Gedung dan Bangunan - Pengadaan Bangunan Gedung Tempat Pendidikan	3.270.510.600,00	3.205.793.896,00	98,02	1.768.133.025,00	1.437.660.871,00
6	Belanja Modal Gedung dan Bangunan - Pengadaan Bangunan Gedung Tempat Olah Raga	0,00	0,00	0,00	242.479.500,00	(242.479.500,00)
7	Belanja Modal Gedung dan Bangunan - Pengadaan Bangunan Gedung Pertokoan/Koperasi/Pasar	100.000.000,00	89.602.100,00	89,60	0,00	89.602.100,00
8	Belanja Modal Bangunan Gedung untuk Pos Jaga	29.452.500,00	28.616.000,00	97,16	0,00	28.616.000,00
9	Belanja Modal Gedung dan Bangunan - Pengadaan Bangunan Gedung Tempat Kerja Lainnya	1.386.956.276,00	1.074.385.890,00	77,46	568.005.500,00	506.380.390,00
10	Belanja Modal Bangunan Fasilitas Umum	1.703.224.600,00	1.602.153.879,00	94,07	0,00	1.602.153.879,00
11	Belanja Modal Gedung dan Bangunan - Pengadaan Bangunan Gedung Tempat Kerja Lainnya	1.008.611.700,00	1.001.830.500,00	99,33	9.232.465.500,00	(8.230.635.000,00)
12	Belanja Modal Gedung dan Bangunan - Pengadaan Bangunan Parkir	361.380.380,00	354.394.727,00	98,07	0,00	354.394.727,00
13	Belanja Modal Monumen-Candi/Tugu Peringatan/Prasasti	9.202.500,00	9.157.500,00	99,51	9.000.000,00	157.500,00
14	Belanja Modal Tugu Titik Kontrol/Pasti-Belanja Modal Pagar	278.003.600,00	272.300.453,00	97,95	509.513.975,00	(237.213.522,00)



Pemerintah Kota Magelang
Catatan Atas Laporan Keuangan
Untuk tahun-tahun yang berakhir pada tanggal 31 Desember 2023 dan 2022

No	URAIAN	ANGGARAN 2023 (Rp)	REALISASI 2023 (Rp)	%	REALISASI 2022 (Rp)	Kenaikan / Penurunan (Rp)
15	Belanja Modal Gedung dan Bangunan - BLUD	3.005.000.000,00	2.000.573.929,00	66,57	7.576.377.760,00	(5.575.803.831,00)
16	Konstruksi Taman	0,00	0,00	0,00	94.328.000,00	(94.328.000,00)
	JUMLAH TOTAL	22.482.185.736,00	20.660.567.443,00	91,90	35.303.373.469,00	(14.642.806.026,00)

Lampiran 21 Rincian Penggunaan Dana Belanja Tak Terduga Kota Magelang Tahun 2023

(dalam rupiah)

No.	OPD	Kegiatan	SP2D 2023 (Rp)	Realisasi 2023 (Rp)
1	Sekretariat Daerah	Santunan Kematian	15.000.000,00	15.000.000,00
2	Sekretariat Daerah	Santunan Kematian	20.000.000,00	20.000.000,00
3	Sekretariat Daerah	Santunan Kematian	32.500.000,00	30.000.000,00
4	Sekretariat Daerah	Santunan Kematian	32.500.000,00	32.500.000,00
5	Sekretariat Daerah	Santunan Kematian	15.000.000,00	15.000.000,00
6	Sekretariat Daerah	Santunan Kematian	22.500.000,00	22.500.000,00
7	Sekretariat Daerah	Santunan Kematian	50.000.000,00	50.000.000,00
8	Sekretariat Daerah	Santunan Kematian	75.000.000,00	75.000.000,00
9	Sekretariat Daerah	Santunan Kematian	75.000.000,00	75.000.000,00
10	Sekretariat Daerah	Santunan Kematian	62.500.000,00	62.500.000,00
11	Sekretariat Daerah	Santunan Kematian	75.000.000,00	75.000.000,00
12	Sekretariat Daerah	Santunan Kematian	100.000.000,00	100.000.000,00
13	Sekretariat Daerah	Santunan Kematian	75.000.000,00	75.000.000,00
14	Sekretariat Daerah	Santunan Kematian	25.000.000,00	25.000.000,00
15	Sekretariat Daerah	Santunan Kematian	112.500.000,00	112.500.000,00
16	Sekretariat Daerah	Santunan Kematian	75.000.000,00	75.000.000,00
17	Sekretariat Daerah	Santunan Kematian	100.000.000,00	100.000.000,00
18	Dinas Sosial	Santunan Jaring Pengaman Sosial	50.000.000,00	38.620.000,00
19	Sekretariat Daerah	Santunan Kematian	175.000.000,00	137.500.000,00
	JUMLAH TOTAL		1.187.500.000,00	1.136.120.000,00

Lampiran 22 Sisa DAK Fisik Tahun Anggaran 2023

(dalam rupiah)

No	Jenis DAK	Silpa 2022 (Rp)	Penyaluran 2023(Rp)	Realisasi 2023 (Rp)	Silpa 2023 (Rp)
1	2	3	4	5	6 = 3 + 4 - 5
	DAK FISIK	10.169.601.225,00	35.795.497.981,00	42.383.406.008,00	3.581.693.198,00
1	DAK FISIK REGULER	10.017.274.335,00	0,00	6.435.581.137,00	3.581.693.198,00
	-Pendidikan	0,00	0,00	0,00	0,00
	Pendidikan SD	0,00	0,00	0,00	0,00
	Pendidikan SMP	0,00	0,00	0,00	0,00
	-Kesehatan	1.962.753.562,00	0,00	1.962.753.562,00	0,00



Pemerintah Kota Magelang
Catatan Atas Laporan Keuangan
Untuk tahun-tahun yang berakhir pada tanggal 31 Desember 2023 dan 2022

No	Jenis DAK	Silpa 2022 (Rp)	Penyaluran 2023(Rp)	Realisasi 2023 (Rp)	Silpa 2023 (Rp)
	Pelayanan Dasar	639.598.096,00	0,00	639.598.096,00	0,00
	Pelayanan Rujukan	0,00	0,00	0,00	0,00
	Pelayanan Kefarmasian	1.323.114.396,00	0,00	1.323.114.396,00	0,00
	Penguatan Penurunan Angka Kematian Ibu dan Bayi	41.070,00	0,00	41.070,00	0,00
	Penguatan Percepatan Penurunan Stunting	0,00	0,00	0,00	0,00
	Pengendalian Penyakit	0,00	0,00	0,00	0,00
	-Kependudukan	0,00	0,00	0,00	0,00
	Kependudukan	0,00	0,00	0,00	0,00
	-Infrastruktur	3.844.242.911,00	0,00	3.844.242.911,00	0,00
	Jalan	469.233.383,00	0,00	469.233.383,00	0,00
	Irigasi	257.843.663,00	0,00	257.843.663,00	0,00
	Air Minum	615.922.770,00	0,00	615.922.770,00	0,00
	Sanitasi (Penanggulangan Kemiskinan)	2.501.243.095,00	0,00	2.501.243.095,00	0,00
	-Prasarana Pemerintah Daerah	0,00	0,00	0,00	0,00
	Prasarana Pemerth Daerah	0,00	0,00	0,00	0,00
	-Kelautan dan Perikanan	0,00	0,00	0,00	0,00
	Kelautan dan Perikanan	0,00	0,00	0,00	0,00
	-Pertanian	0,00	0,00	0,00	0,00
	Pertanian	0,00	0,00	0,00	0,00
	-Lingkungan Hidup	0,00	0,00	0,00	0,00
	Lingkungan Hidup	0,00	0,00	0,00	0,00
	-Keluarga Berencana	1.077.522.862,00	0,00	628.584.664,00	448.938.198,00
	Keluarga Berencana	1.077.522.862,00	0,00	628.584.664,00	448.938.198,00
	-Perdagangan	0,00	0,00	0,00	0,00
	Perdagangan	0,00	0,00	0,00	0,00
	-Keselamatan Transportasi Darat	0,00	0,00	0,00	0,00
	Keselamatan Transportasi Darat	0,00	0,00	0,00	0,00
	-Pariwisata	0,00	0,00	0,00	0,00
	Pariwisata	0,00	0,00	0,00	0,00
	-SIKM	0,00	0,00	0,00	0,00
	SIKM	0,00	0,00	0,00	0,00
	-Pasar	0,00	0,00	0,00	0,00
	Pasar	0,00	0,00	0,00	0,00
	-Perumahan dan Permukiman	3.132.755.000,00	0,00	0,00	3.132.755.000,00
	Perumahan & Permukiman	3.132.755.000,00	0,00	0,00	3.132.755.000,00
2	DAK FISIK PENUGASAN	151.363.390,00	35.795.497.981,00	35.946.861.371,00	0,00
	-Pendidikan	0,00	2.545.022.646,00	2.545.022.646,00	0,00
	Pendidikan SD	0,00	1.080.504.000,00	1.080.504.000,00	0,00
	Pendidikan SMP	0,00	1.464.518.646,00	1.464.518.646,00	0,00
	-Kesehatan	0,00	30.275.066.835,00	30.275.066.835,00	0,00



Pemerintah Kota Magelang
 Catatan Atas Laporan Keuangan
 Untuk tahun-tahun yang berakhir pada tanggal 31 Desember 2023 dan 2022

No	Jenis DAK	Silpa 2022 (Rp)	Penyaluran 2023(Rp)	Realisasi 2023 (Rp)	Silpa 2023 (Rp)
	Penguatan Intervensi Stunting	0,00	0,00	0,00	0,00
	Peningkatan Pencegahan dan Pengendalian Penyakit	0,00	0,00	0,00	0,00
	Penguatan Penurunan Angka Kematian Ibu dan Bayi	0,00	9.216.241.150,00	9.216.241.150,00	0,00
	Penguatan Sistem Kesehatan	0,00	19.998.745.185,00	19.998.745.185,00	0,00
	Keluarga Berencana	0,00	1.060.080.500,00	1.060.080.500,00	0,00
	-Infrastruktur	151.363.390,00	2.975.408.500	3.126.771.890,00	0,00
	Jalan	8.000.000,00	0,00	8.000.000,00	0,00
	Sanitasi	6.981.000,00	2.975.408.500	2.982.389.500,00	0,00
	Air Minum	136.382.390,00	0,00	136.382.390,00	0,00
	-Lingkungan Hidup	0,00	0,00	0,00	0,00
	Lingkungan Hidup-Tematik Penguatan DPP dan SIKM	0,00	0,00	0,00	0,00
	-Industri Kecil dan Menengah	0,00	0,00	0,00	0,00
	Industri Kecil dan Menengah-Tematik Penguatan DPP dan SIKM	0,00	0,00	0,00	0,00
3	CADANGAN DAK FISIK				
	DAK FISIK REGULER	963.500,00	0,00	963.500,00	0,00
	-Sanitasi-Cadangan	963.500,00	0,00	963.500,00	0,00
	Sanitasi (Reguler)	963.500,00	0,00	963.500,00	0,00
	Jumlah	10.169.601.225,00	35.795.497.981,00	42.383.406.008,00	3.581.693.198,00

Lampiran 23 Sisa DAK Non Fisik Tahun Anggaran 2023

(dalam rupiah)

No	Jenis DAK	SISA DAK NON FISIK DI RKUD per 31 DESEMBER 2022 (Rp)	NILAI DAK NON FISIK 2023 YANG DITERIMA OLEH PEMDA (Rp)	PENGUNAAN DAK NON FISIK S.D. 31 DESEMBER 2023 (Rp)	Silpa 2023 (Rp)
1	2	3	4	5	6 = 4 - 5
	DAK NON FISIK				
1	Tunjangan Profesi Guru	72.806.100,00	31.527.010.500,00	30.525.748.100,00	1.074.068.500,00
2	Tambahan Penghasilan Guru	1.045.012.500,00	0,00	757.500.000,00	287.512.500,00
3	Bantuan Operasional Sekolah Reguler Pengembalian Silpa 2021 ke Kas Negara: - SD Negeri Wates 5sebesar Rp45.514.049,00 - SD Negeri Gelangan 7 sebesar Rp5.328.398,00	1.002.959.689,00	21.472.650.840,00	22.078.152.935,00	397.457.594,00
4	Bantuan Operasional Sekolah	10.921.500,00	1.690.000.000,00	1.653.813.384,00	47.108.116,00



Pemerintah Kota Magelang
Catatan Atas Laporan Keuangan
Untuk tahun-tahun yang berakhir pada tanggal 31 Desember 2023 dan 2022

No	Jenis DAK	SISA DAK NON FISIK DI RKUD per 31 DESEMBER 2022 (Rp)	NILAI DAK NON FISIK 2023 YANG DITERIMA OLEH PEMDA (Rp)	PENGUNAAN DAK NON FISIK S.D. 31 DESEMBER 2023 (Rp)	Silpa 2023 (Rp)
	Kinerja				
5	Bantuan Operasional Kesehatan (BOK)	868.932.851,00	2.886.978.149,00	1.965.274.111,00	1.790.636.889,00
6	Bantuan Operasional Kesehatan Puskesmas	0,00	4.154.355.000,00	3.536.821.291,00	617.533.709,00
7	Bantuan Operasional Keluarga Berencana	273.681.657,00	1.923.029.343,00	2.088.649.500,00	108.061.500,00
8	Peningkatan Kapasitas Koperasi dan UKM (PK2UKM)	6.089.785,00	351.995.215,00	357.038.048,00	1.046.952,00
9	Bantuan Operasional Penyelenggaraan (BOP) PAUD Pengembalian DAK Non Fisik BOP PAUD ke Kas Negara	0,00	2.892.900.000,00 (32.100.000,00)	2.844.000.000,00	16.800.000,00
10	Bantuan Operasional Penyelenggaraan (BOP) Pendidikan Kesetaraan	0,00	1.725.100.000,00	1.725.100.000,00	0,00
11	Dana Bantuan Operasional Penyelenggaraan (BOP) Museum & Taman Budaya	14.260.075,00	0,00	14.260.075,00	0,00
12	Pelayanan Kepariwisata	100.407.000,00	0,00	100.407.000,00	0,00
13	Fasilitasi Penanaman Modal	46.484.808,00	276.915.192,00	300.266.052,00	23.133.948,00
14	Pelayanan Ketahanan Pangan	330.320.000,00	0,00	88.370.705,00	241.949.295,00
15	Pelayanan Perlindungan Perempuan dan Anak (PPA)	193.548.556,00	245.251.444,00	381.376.666,00	57.423.334,00
16	Penguatan Kapasitas Kelembagaan Sentra Industri Kecil dan Menengah	101.230.210,00	0,00	101.230.210,00	0,00
17	Dana Pelayanan Administrasi Kependudukan	783.654,00	0,00	783.654,00	0,00
	JUMLAH	4.067.438.385,00	69.114.085.683,00	68.518.791.731,00	4.662.732.337,00

Lampiran 24 Rincian Sisa Dana BOS per Sekolah Tahun Anggaran 2023

(dalam rupiah)

No	Nama Sekolah	Sisa BOS Reguler	Sisa BOS Kinerja	Total
1	SD NEGERI KRAMAT 1	26.360.024,00	0,00	26.360.024,00
2	SD NEGERI KRAMAT 2	1.927.624,00	5.200,00	1.932.824,00
3	SD NEGERI KRAMAT 3	0,00	0,00	0,00
4	SD NEGERI KRAMAT 4	631.838,00	924.000,00	1.555.838,00
5	SD NEGERI KRAMAT 5	1.708.283,00	0,00	1.708.283,00
6	SD NEGERI POTROBANGSAN 1	186.431,00	569.500,00	755.931,00
7	SD NEGERI POTROBANGSAN 2	620.231,00	0,00	620.231,00
8	SD NEGERI POTROBANGSAN 3	60.236,00	0,00	60.236,00
9	SD NEGERI POTROBANGSAN 4	20.847,00	0,00	20.847,00
10	SD NEGERI WATES 1	768.110,00	0,00	768.110,00
11	SD NEGERI WATES 2	1.767.628,00	0,00	1.767.628,00
12	SD NEGERI WATES 3	1.376.437,00	2.771.885,00	4.148.322,00
13	SD NEGERI WATES 4	523.966,00	1.609.001,00	2.132.967,00



Pemerintah Kota Magelang
Catatan Atas Laporan Keuangan
Untuk tahun-tahun yang berakhir pada tanggal 31 Desember 2023 dan 2022

No	Nama Sekolah	Sisa BOS Reguler	Sisa BOS Kinerja	Total
14	SD NEGERI WATES 5	0,00	0,00	0,00
15	SD NEGERI KEDUNGSARI 1	6.895.009,00	6.580.500,00	13.475.509,00
16	SD NEGERI KEDUNGSARI 2	4.914.126,00	0,00	4.914.126,00
17	SD NEGERI KEDUNGSARI 3	3.000.300,00	0,00	3.000.300,00
18	SD NEGERI KEDUNGSARI 4	734.072,00	0,00	734.072,00
19	SD NEGERI KEDUNGSARI 5	36.691.582,00	0,00	36.691.582,00
20	SD NEGERI MAGELANG 3	6.638.423,00	932.000,00	7.570.423,00
21	SD NEGERI MAGELANG 4	4.659.947,00	0,00	4.659.947,00
22	SD NEGERI MAGELANG 5	27.156.777,00	0,00	27.156.777,00
23	SD NEGERI MAGELANG 6	0,00	0,00	0,00
24	SD NEGERI MAGELANG 7	55.652.990,00	611.500,00	56.264.490,00
25	SD NEGERI GELANGAN 1	5.124.744,00	574.500,00	5.699.244,00
26	SD NEGERI GELANGAN 2	627.209,00	0,00	627.209,00
27	SD NEGERI GELANGAN 3	2.109.824,00	0,00	2.109.824,00
28	SD NEGERI GELANGAN 5	110.063,00	0,00	110.063,00
29	SD NEGERI GELANGAN 6	870,00	18.700,00	19.570,00
30	SD NEGERI GELANGAN 7	0,00	0,00	0,00
31	SD NEGERI REJO UTARA 1	99.528,00	0,00	99.528,00
32	SD NEGERI REJO UTARA 2	33.560,00	0,00	33.560,00
33	SD NEGERI REJO UTARA 3	280,00	0,00	280,00
34	SD NEGERI REJO UTARA 4	717.366,00	0,00	717.366,00
35	SD NEGERI REJO UTARA 5	195.484,00	0,00	195.484,00
36	SD NEGERI REJO UTARA 6	885.331,00	0,00	885.331,00
37	SD NEGERI CACABAN 1	9.360.609,00	808.208,00	10.168.817,00
38	SD NEGERI CACABAN 3	177.977,00	0,00	177.977,00
39	SD NEGERI CACABAN 4	180,00	0,00	180,00
40	SD NEGERI CACABAN 5	71.299,00	0,00	71.299,00
41	SD NEGERI CACABAN 6	8.961.917,00	78.500,00	9.040.417,00
42	SD NEGERI KEMIRIREJO 1	5.780.100,00	0,00	5.780.100,00
43	SD NEGERI KEMIRIREJO 3	100.225.734,00	0,00	100.225.734,00
44	SD NEGERI REJO SELATAN 1	4.070.359,00	0,00	4.070.359,00
45	SD NEGERI REJO SELATAN 2	911.511,00	8.719.700,00	9.631.211,00
46	SD NEGERI REJO SELATAN 3	753.327,00	0,00	753.327,00
47	SD NEGERI REJO SELATAN 4	2.480.038,00	0,00	2.480.038,00
48	SD NEGERI REJO SELATAN 5	16.007,00	2.430,00	18.437,00
49	SD NEGERI TIDAR 1	757.578,00	0,00	757.578,00
50	SD NEGERI TIDAR 3	21.903,00	8.000,00	29.903,00
51	SD NEGERI TIDAR 4	4.247.663,00	0,00	4.247.663,00
52	SD NEGERI TIDAR 5	8.827,00	0,00	8.827,00
53	SD NEGERI TIDAR 6	0,00	0,00	0,00
54	SD NEGERI TIDAR 7	6.317.082,00	0,00	6.317.082,00
55	SD NEGERI JURANGOMBO 1	5.705.878,00	708.600,00	6.414.478,00
56	SD NEGERI JURANGOMBO 2	819.193,00	929.000,00	1.748.193,00
57	SD NEGERI JURANGOMBO 4	260.642,00	0,00	260.642,00
58	SD NEGERI JURANGOMBO 5	476.500,00	0,00	476.500,00
59	SD NEGERI MAGERSARI 1	1.145.997,00	15.121.000,00	16.266.997,00
60	SD NEGERI MAGERSARI 2	0,00	932.000,00	932.000,00
61	SD NEGERI MAGERSARI 3	24.769.389,00	928.000,00	25.697.389,00



Pemerintah Kota Magelang
Catatan Atas Laporan Keuangan
Untuk tahun-tahun yang berakhir pada tanggal 31 Desember 2023 dan 2022

No	Nama Sekolah	Sisa BOS Reguler	Sisa BOS Kinerja	Total
62	SMP NEGERI 1	1.901,00	144.000,00	145.901,00
63	SMP NEGERI 2	5.057.052,00	3.053.300,00	8.110.352,00
64	SMP NEGERI 3	0,00	0,00	0,00
65	SMP NEGERI 4	374.238,00	0,00	374.238,00
66	SMP NEGERI 5	164.791,00	0,00	164.791,00
67	SMP NEGERI 6	553.392,00	0,00	553.392,00
68	SMP NEGERI 7	2.090.597,00	144.000,00	2.234.597,00
69	SMP NEGERI 8	257.672,00	0,00	257.672,00
70	SMP NEGERI 9	1.348.418,00	684.500,00	2.032.918,00
71	SMP NEGERI 10	81.298,00	0,00	81.298,00
72	SMP NEGERI 11	586.593,00	0,00	586.593,00
73	SMP NEGERI 12	11.803.065,00	0,00	11.803.065,00
74	SMP NEGERI 13	271.329,00	250.092,00	521.421,00
	Jumlah	392.129.196,00	47.108.116,00	439.237.312,00

Lampiran 25 Rincian Piutang Retribusi Pelayanan Pasar per 31 Desember 2023

(dalam rupiah)

	Pasar Rejowinangun	PJKA	Pasar Gotong Royong	Pasar Kebonpolo	Pasar Cacaban	Pasar Sidomukti	Jumlah per Tahun
s/d 2003	112.995.580,00	8.789.000,00					121.784.580,00
2004	15.012.675,00	34.000,00					15.046.675,00
2005	20.139.525,00	123.000,00					20.262.525,00
2006	28.712.150,00	10.000,00					28.722.150,00
2007	41.782.650,00	32.400,00					41.815.050,00
s.d. 26 Juli 2008	37.342.650,00	15.000,00					37.357.650,00
2017	413.064.650,00		196.513.123,00	69.850.475,00	5.103.400,00	1.420.850,00	685.952.498,00
2018 semester I	197.741.901,00		98.858.100,00	31.967.825,00	2.849.600,00	1.349.550,00	332.766.976,00
2018 semester II	290.294.280,00		87.782.350,00	51.159.650,00	3.233.800,00	1.630.900,00	434.100.980,00
2019	473.962.100,00		141.687.290,00	44.536.600,00	557.100,00	6.331.200,00	667.074.290,00
2020	544.979.560,00		89.568.000,00	56.828.325,00	4.576.312,00	12.331.050,00	708.283.247,00
2021	588.283.289,00		122.826.700,00	11.646.846,00	1.268.637,00	12.109.303,00	736.134.775,00
2022	209.663.500,00		115.420.459,00	12.774.159,00	1.811.474,00	26.850.638,00	366.520.230,00
2023	248.411.600,00		84.297.914,00	9.427.677,00	1.207.831,00	31.516.894,00	374.861.916,00
	3.222.386.110,00	9.003.400,00	936.953.936,00	288.191.557,00	20.608.154,00	93.540.385,00	4.570.683.542,00



Lampiran 26 Piutang Sewa Rusun dan Rusus Tahun 2023

(dalam rupiah)

No.	Nama Penghuni	Kode Unit	Piutang Sewa	Keterangan
A. RUSUN POTROBANGSAN				
1	Bona Purwani Yoga	PTB2020	175.000,00	Maret 2023
2	Bona Purwani Yoga	PTB2020	175.000,00	April 2023
3	Bona Purwani Yoga	PTB2020	175.000,00	Mei 2023
4	Jonny Hermady	PTB2018	175.000,00	Mei 2023
5	Susilo Teguh Kurniawan	PTB5095	100.000,00	September 2018
6	Susilo Teguh Kurniawan	PTB5095	100.000,00	Oktober 2018
7	Setio Tri Utomo	PTB2017	175.000,00	Oktober 2023
8	Setio Tri Utomo	PTB2017	175.000,00	November 2023
9	Setio Tri Utomo	PTB2017	175.000,00	Desember 2023
10	Agung Sadewo	PTB2013	175.000,00	April 2022
11	Agung Sadewo	PTB2013	175.000,00	Mei 2022
12	Dewi Setyorini	PTB2013	175.000,00	Desember 2023
13	Bayir Setiawan	PTB2018	175.000,00	November 2023
14	Bayir Setiawan	PTB2018	175.000,00	Desember 2023
15	Galang Satya Pratama	PTB5076	100.000,00	Desember 2023
	Jumlah A		2.400.000,00	
B. RUSUN TIDAR				
1	Jupriono Santoso	TDR2020	175.000,00	Juli 2023
2	Jupriono Santoso	TDR2020	175.000,00	Agustus 2023
3	Sugeng Prasetyo	TDR3037	150.000,00	Agustus 2023
4	Fredi Antoro	TDR4068	125.000,00	Agustus 2023
5	Dadang Dwi Sumiarko	TDR4074	125.000,00	Mei 2023
6	Dadang Dwi Sumiarko	TDR4074	125.000,00	Juni 2023
7	Dadang Dwi Sumiarko	TDR4074	125.000,00	Juli 2023
8	Dadang Dwi Sumiarko	TDR4074	125.000,00	Agustus 2023
9	Catur Jasa Pamungkas	TDR3044	150.000,00	Januari 2023
10	Bintoro	TDR5096	100.000,00	Mei 2019
11	Budiman	TDR2007	175.000,00	Agustus 2023
12	Puspito	TDR4072	125.000,00	Desember 2023
13	Wahyu Prihantoko	TDR3033	150.000,00	Juni 2022
14	Wahyu Prihantoko	TDR3033	150.000,00	Juli 2022
15	Wahyu Prihantoko	TDR3033	150.000,00	Agustus 2022
16	Wahyu Prihantoko	TDR3033	150.000,00	September 2022



Pemerintah Kota Magelang
Catatan Atas Laporan Keuangan
Untuk tahun-tahun yang berakhir pada tanggal 31 Desember 2023 dan 2022

No.	Nama Penghuni	Kode Unit	Piutang Sewa	Keterangan
17	Fani Panji Ismail	TDR2017	175.000,00	Desember 2023
18	Mei Yahya Mustofah	TDR2014	175.000,00	Juli 2022
19	Mei Yahya Mustofah	TDR2014	175.000,00	Agustus 2022
20	Mei Yahya Mustofah	TDR2014	175.000,00	September 2022
21	Danang Alim Susilo	TDR4053	125.000,00	Oktober 2023
22	Hardi Subagiyono	TDR2012	175.000,00	Agustus 2022
23	Hardi Subagiyono	TDR2012	175.000,00	September 2022
24	Hardi Subagiyono	TDR2012	175.000,00	Oktober 2022
25	Hardi Subagiyono	TDR2012	175.000,00	November 2022
26	Budi Wahyono	TDR5086	100.000,00	Desember 2023
27	Surip	TDR1002	75.000,00	Oktober 2023
28	Erwin Saputro	TDR3039	150.000,00	Desember 2023
	Jumlah B		4.125.000,00	
C. RUSUN WATES				
1	Hermawan Noviansyah	WTE2012	340.000,00	Desember
2	Prasetyono	WTE4044	300.000,00	Desember
3	Renandra Nuñ D H	WTE3036	320.000,00	September
4	Renandra Nud D H	WTE3036	320.000,00	Oktober 2022
5	Renandra Nud D H	WTE3036	320.000,00	November
6	Sarwono	WTE3034	320.000,00	Oesem6er
7	Henri Pratama	WTE2025	340.000,00	Desember
8	Bismo Kumia Martino	WTE3042	320.000,00	September
9	Bismo Kumia Martino	WTE3042	320.000,00	Oktober 2023
10	Had Bagus Kumiawan	WTE2017	340.000,00	Desember
11	Slamet Riyanto	WTE1004	300.000,00	November
12	Slamet Riyanto	WTE1004	300.000,00	Desember
13	Rizky Aditya Saputra	WTE4052	300.000,00	Desember
14	Cahyono Setiyo Novianto	WTM011	340.000,00	Desember
15	Graditya Candra Prakasa	WTE4053	300.000,00	Desember
16	Añs Budi Cahyono	WTE4043	300.000,00	Desember
	Jumlah C		5.080.000,00	
D. RUSUS KEDUNGSARI				
1	Taryono	RSK 007A	150.000,00	Desember 2023
2	Ruswanto	RSK OOSA	150.000,00	December 2023
3	Yudhy Sugiarto	RSK 015A	150.000,00	Desember 2023
4	Teguh Triyono	RSK 022A	150.000,00	Desember 2023
5	Imelda Sungkar	RSK 018A	150.000,00	November 2023
6	Imelda Sungkar	RSK 018A	150.000,00	Desember 2023
	Jumlah D		900.000,00	



Pemerintah Kota Magelang

Catatan Atas Laporan Keuangan

Untuk tahun-tahun yang berakhir pada tanggal 31 Desember 2023 dan 2022

No.	Nama Penghuni	Kode Unit	Piutang Sewa	Keterangan
E. RUSUS WATES				
1	Heru Prasetyo	RSW IA	150.000,00	Juli 2023
2	Heru Prasetyo	RSW IA	150.000,00	Agustus 2023
3	Hem Prasetyo	RSW IA	150.000,00	September 2023
4	Hem Prasetyo	RSW IA	150.000,00	Oktober 2023
5	Hem Prasetyo	RSW 1 A	150.000,00	November 2023
6	Heru Prasetyo	RSW IA	150.000,00	Desember 2023
7	Budi Astuti	RSW 3A	150.000,00	Maret 2022
8	Budi Astuti	RSW 3A	150.000,00	April 2022
9	Budi Asmti	RSW 3A	150.000,00	Mei 2022
10	Budi Astuti	RSW 3A	150.000,00	Juni 2022
11	Zaenal Mafrudin	RSW 6B	150.000,00	Desember 2023
12	Dwi Punggo	RSW 17E	150.000,00	Desember 2023
13	Kusmaryono	RSW 20F	150.000,00	Desember 2023
14	Budi Prasetya	RSW 2IF	150.000,00	November 2023
15	Budi Prasetya	RSW 2IF	150.000,00	Desember 2023
16	Rusanah	RSW 23G	150.000,00	Juni 2022
17	Karsumawati	RSW 271	150.000,00	Desember 2023
18	Joko Susilo	RSW 301	150.000,00	September 2023
19	Joko Susilo	RSW 30J	150.000,00	Oktober 2023
20	Joko Susilo	RSW 301	150.000,00	November 2023
21	Joko Susilo	RSW 301	150.000,00	Desember 2023
22	Luiuri	RSW 36J	150.000,00	Desembei 2023
23	Marcelinus Sapto Pratomo	RSW 50R	150.000,00	November 2023
24	Marcelinus Sapto Pratomo	RSW 50R	150.000,00	Deseniber 2023
25	Bayu Sulistiawan	RSW 25G	150.000,00	Desember 2023
26	I Made Tiawan	IISW 48R	150.000,00	November 2023
27	I Made Tiawan	RSW 48R	150.000,00	Desember 2023
28	Danik Budi Kumiati	RSW 26G	150.000,00	Desember 2023
29	Djumadi	RSW 44P	150.000,00	Desember 2023
30	Yustinus Dimas Wardianto	RSW 4A	150.000,00	Desember 2023
31	Dwi Yustisianto	RSW 47Q	150.000,00	Desember 2023
32	Rudy Pranoto	RSW 46Q	150.000,00	November 2023



Pemerintah Kota Magelang

Catatan Atas Laporan Keuangan

Untuk tahun-tahun yang berakhir pada tanggal 31 Desember 2023 dan 2022

No.	Nama Penghuni	Kode Unit	Piutang Sewa	Keterangan
33	Rudy Pranoto	RSW 46Q	150,000.00	Desember 2023
34	Adaig Sunarto	RSW 43P	150,000.00	November 2023
35	Adang Sunarto	RSW 43P	150,000.00	Desember 2023
	Jumlah E		5,250,000.00	
	TOTAL (A+B+C+D+E)		17,755,000.00	



Lampiran 27 Rincian Piutang Hasil Pemanfaatan BMD (Sewa Tanah)

(dalam rupiah)

No	Kelurahan Lokasi Obyek Sewa	Lokasi Obyek Sewa	Hak Pakai / HM	Persil	Klas	Luas Tanah yang Disewa m ²	Nilai Piutang	Nama Penyewa
1	Cacaban	Jambon Wot		Persil 63	D.6	997	74.775,00	Mukibi
2	Magelang	Kp. Tulung	Hak Pakai 034			3.950	296.250,00	SARWOTO
3	Magelang	Kp. Tulung	Hak Pakai 037			1.600	120.000,00	WIDODO
4	Rejowinangun Utara	Jaranan	Hak Pakai 025			3.050	457.500,00	KEMISAH
5	Tidar Selatan	Tidar Dudan, utara HP 38, lewat Pondok Dudan			S.4	600	90.000,00	AMAT PARMIN
6	Tidar Utara	Kp. Dudan Tidar,(asli Kiringan)	Hak Pakai040			3.940	591.000,00	KASIMAN
7	Rejowinangun Utara	Nambangan RT 008/018		C.100 P.59	S.III	80,84	101.050,00	DWI AGUSTINA
8	Rejowinangun Utara	Nambangan RT 03/20 Blok A	24			42,00	52.500,00	BUDI YULIANTO
9	Rejowinangun Utara	Nambangan RT 05/20 Blok A	24			20,25	25.312,00	SUYONO
10	Rejowinangun Utara	Nambangan RT 01/20 Blok A	24			40,60	50.750,00	WAHYUDI
11	Rejowinangun Utara	Nambangan RT 05/19 Blok B	17			40,00	50.000,00	SRIYANTO
12	Rejowinangun Utara	Nambangan RT 05/19 Blok B	17			42,00	52.500,00	NGADISO
13	Rejowinangun Utara	Nambangan RT 05/19 Blok B	17			40,00	50.000,00	HADI SUPARMAN
14	Rejowinangun Utara	Nambangan RT 05/19 Blok B	17			40,00	50.000,00	SUMARAH
15	Rejowinangun Utara	Nambangan RT 05/19 Blok B	17			40,00	50.000,00	MINARTI
16	Rejowinangun Utara	Nambangan RT 05/19 Blok B	17			40,00	50.000,00	BUDIONO
17	Rejowinangun Utara	Nambangan RT 05/19 Blok B	17			40,00	50.000,00	SUHARTI
18	Rejowinangun Utara	Nambangan RT 05/19 Blok B	17			40,00	50.000,00	AGUNG ROMIADI
19	Kedungsari	Kp. Sidotopo	Hak Pakai 046			1.400	105.000,00	Wahyudi Saptono
20	Magelang	Kp. Tulung	Hak Pakai 034			3.950	296.250,00	SARWOTO
21	Magelang	Kp. Tulung	Hak Pakai 034			3.950	296.250,00	SARWOTO



Pemerintah Kota Magelang
Catatan Atas Laporan Keuangan
Untuk tahun-tahun yang berakhir pada tanggal 31 Desember 2023 dan 2022

No	Kelurahan Lokasi Obyek Sewa	Lokasi Obyek Sewa	Hak Pakai / HM	Persil	Klas	Luas Tanah yang Disewa m ²	Nilai Piutang	Nama Penyewa
22	Magelang	Kp. Tulung	Hak Pakai 039			1.500	112.500,00	SLAMET B
23	Magelang	Kp. Tulung	Hak Pakai 037			1.600	120.000,00	WIDODO
24	Magelang	Kp. Tulung	Hak Pakai 037			1.600	120.000,00	WIDODO
25	Rejowinangun Utara	Jaranan	Hak Pakai 025			3.050	457.500,00	KEMISAH
26	Rejowinangun Utara	Timur Dk. Malanggaten	HM 106			1.195	179.250,00	RADIMAN
27	Wates					1.250	93.750,00	Suparno
Total Piutang 2016 Yang belum Terbayar							4.042.137,00	
28	Cacaban	Jambon Wot		Persil 63	D.6	997	74.775,00	Mukibi
29	Jurangombo Utara	Sampangan, barat arena outbond Puri Asri				470	70.500,00	Jatino
30	Kedungsari	Kp. Sidotopo	Hak Pakai 024			3.620	543.000,00	ASROPI
31	Kedungsari	Kp. Sidotopo	Hak Pakai 018			2.750	206.250,00	Wahyudi Saptono
32	Kedungsari	Kedungsari	Hak Pakai 046			1.400	105.000,00	SYAFIQ NOOR
33	Magelang	Kp. Tulung	Hak Pakai 034			3.950	296.250,00	SARWOTO
34	Magelang	Kp. Tulung	Hak Pakai 039			1.500	112.500,00	SLAMET B
35	Magelang	Kp. Tulung	Hak Pakai 037			1.600	120.000,00	WIDODO
36	Rejowinangun Utara	Jaranan	Hak Pakai 025			3.050	457.500,00	KEMISAH
37	Tidar Selatan	Tidar Dudan, utara HP 38, lewat Pondok Dudan			S.4	600	90.000,00	AMAT PARMIN
38	Tidar Utara	Kp. Dudan Tidar,(asli Kiringan)	Hak Pakai040			3.940	591.000,00	KASIMAN
39	Tidar Utara	Kiringan RT.06/03	Hak Pakai 20			1.700	75.000,00	Suwarno
40	Gelangan	Pasar Telo RT 06/05	Persil 8 Klas S.IV			152,00	190.000,00	SUPANA
41	Rejowinangun Utara	Nambangan RT 003/018	C.100 P.59 S.III			80,84	101.050,00	DWI AGUSTINA
42	Rejowinangun Utara	Nambangan RT 03/20 Blok A	24			42,00	52.500,00	BUDI YULIANTO
43	Rejowinangun Utara	Nambangan RT 05/20 Blok A	24			40,00	50.000,00	RISWANTO



Pemerintah Kota Magelang
Catatan Atas Laporan Keuangan
Untuk tahun-tahun yang berakhir pada tanggal 31 Desember 2023 dan 2022

No	Kelurahan Lokasi Obyek Sewa	Lokasi Obyek Sewa	Hak Pakai / HM	Persil	Klas	Luas Tanah yang Disewa m ²	Nilai Piutang	Nama Penyewa
44	Rejowinangun Utara	Nambangan RT 05/20 Blok A	24			20,25	25.312,50	SUYONO
45	Rejowinangun Utara	Nambangan RT 01/20 Blok A	24			40,60	50.750,00	WAHYUDI
46	Rejowinangun Utara	Nambangan RT 05/19 Blok B	17			40,00	50.000,00	SRIYANTO
47	Rejowinangun Utara	Nambangan RT 05/19 Blok B	17			42,00	52.500,00	NGADISO
48	Rejowinangun Utara	Nambangan RT 05/19 Blok B	17			42,00	52.500,00	PUJI SANTOSO
49	Rejowinangun Utara	Nambangan RT 05/19 Blok B	17			40,00	50.000,00	SARASWATY SHITA DEWI
50	Rejowinangun Utara	Nambangan RT 05/19 Blok B	17			40,00	50.000,00	HADI SUPARMAN
51	Rejowinangun Utara	Nambangan RT 05/19 Blok B	17			56,00	70.000,00	RUKIMIN
52	Rejowinangun Utara	Nambangan RT 05/19 Blok B	17			44,00	55.000,00	SARUDJU
53	Rejowinangun Utara	Nambangan RT 05/19 Blok B	17			42,00	52.500,00	WAKIDIN
54	Rejowinangun Utara	Nambangan RT 05/19 Blok B	17			40,00	50.000,00	TRIMO
55	Rejowinangun Utara	Nambangan RT 05/19 Blok B	17			40,00	50.000,00	SUMARAH
56	Rejowinangun Utara	Nambangan RT 05/19 Blok B	17			40,00	50.000,00	SUWARNI
57	Rejowinangun Utara	Nambangan RT 05/19 Blok B	17			40,00	50.000,00	MINARTI
58	Rejowinangun Utara	Nambangan RT 05/19 Blok B	17			40,00	50.000,00	BUDIONO
59	Rejowinangun Utara	Nambangan RT 05/19 Blok B	17			40,00	50.000,00	SUHARTI
60	Rejowinangun Utara	Nambangan RT 05/19 Blok B	17			40,00	50.000,00	WATINI
61	Rejowinangun Utara	Nambangan RT 05/19 Blok B	17			40,00	50.000,00	AGUNG ROMIADI
62	Rejowinangun Utara	Nambangan RT 05/19 Blok B	17			40,00	50.000,00	HARYONO
63	Rejowinangun Utara	Nambangan RT 05/19 Blok B	17			40,00	50.000,00	MUJIYATI
64	Wates	Jl. Arum Wates Tengah Gumuk Cikal RT 05/02	Pemerintah Kota Magelang			79,00	98.750,00	TURIYAH
65	Wates	Jl. Arum Wates Tengah Gumuk Cikal RT 05/02	Pemerintah Kota Magelang			77,00	96.250,00	EKO SISWANTO



Pemerintah Kota Magelang
Catatan Atas Laporan Keuangan
Untuk tahun-tahun yang berakhir pada tanggal 31 Desember 2023 dan 2022

No	Kelurahan Lokasi Obyek Sewa	Lokasi Obyek Sewa	Hak Pakai / HM	Persil	Klas	Luas Tanah yang Disewa m ²	Nilai Piutang	Nama Penyewa
66	Wates	Jl. Arum Wates Tengah Gumuk Cikal RT 05/02	Pemerintah Kota Magelang			25,85	32.312,50	RACHMAT
Total Piutang Tahun 2017							4.371.200,00	
67	Rejowinangun Utara	Nambangan RT 003/018		C.100 P.59	S.III	80,84	303.150,00	DWI AGUSTINA
68	Rejowinangun Utara	Nambangan RT 008/018		C.100 P.59	S.III	64,2	80.250,00	MOH YASIN
69	Rejowinangun Utara	Nambangan RT 008/018		C.100 P.59	S.III	108	270.000,00	SALAMI
70	Rejowinangun Utara	Nambangan RT 003/018		C.100 P.59	S.III	32	40.000,00	SISWARNI
71	Rejowinangun Utara	Nambangan RT 003/018		C.100 P.59	S.III	33,84	42.300,00	WALIYATMI
72	Rejowinangun Utara	Nambangan RT 02/20	24			45	56.250,00	BEJO SUDARTO
73	Rejowinangun Utara	Nambangan RT 03/20	24			42	157.500,00	BUDI YULIANTO
74	Rejowinangun Utara	Nambangan RT 01/20	24			41,65	52.063,00	ENI WINDARTI
75	Rejowinangun Utara	Nambangan RT 01/20	24			40	50.000,00	SRIHONO
76	Rejowinangun Utara	Nambangan RT 05/20	24			38,4	19.200,00	RONI YULIANTO / MUJIYANTO
77	Gelangan	Kwayuhan RT 01/02	8			50	25.000,00	SARJINI
78	Gelangan	Kwayuhan RT 01/02	8			60	30.000,00	SUROTO
79	Rejowinangun Utara	Nambangan RT 01/20	24			40	100.000,00	FIRDA AGUS SUGIYANTO
80	Rejowinangun Utara	Nambangan RT 05/20	24			40	100.000,00	RISWANTO
TOTAL PIUTANG TAHUN 2018							1.325.713,00	
TOTAL PIUTANG 2016 + 2017 + 2018							9.739.050,00	



**Lampiran 28 Rincian Perhitungan Penyisihan Piutang Retribusi Pelayanan
Pasar per 31 Desember 2023**

(dalam rupiah)

NO	TAHUN	JENIS	PIUTANG	UMUR	%	NILAI
(1)	(2)	(3)	(4)	(5)	(6)	(7)=(4)*(6)
1	s/d 2003	Pasar Rejowinangun	112.995.580,00	>36 bln	100%	112.995.580,00
2	s/d 2003	PJKA	8.789.000,00	>36 bln	100%	8.789.000,00
3	2004	Pasar Rejowinangun	15.012.675,00	>36 bln	100%	15.012.675,00
4	2004	PJKA	34.000,00	>36 bln	100%	34.000,00
5	2005	Pasar Rejowinangun	20.139.525,00	>36 bln	100%	20.139.525,00
6	2005	PJKA	123.000,00	>36 bln	100%	123.000,00
7	2006	Pasar Rejowinangun	28.712.150,00	>36 bln	100%	28.712.150,00
8	2006	PJKA	10.000,00	>36 bln	100%	10.000,00
9	2007	Pasar Rejowinangun	41.782.650,00	>36 bln	100%	41.782.650,00
10	2007	PJKA	32.400,00	>36 bln	100%	32.400,00
11	s.d. 26 Juli 2008	Pasar Rejowinangun	37.342.650,00	>36 bln	100%	37.342.650,00
12	s/d 26 Juli 2008	PJKA	15.000,00	>36 bln	100%	15.000,00
Penyisihan Piutang Retribusi Pasar Sebelum Kebakaran			264.988.630,00			264.988.630,00
13	2017	Pasar Rejowinangun	413.064.650,00	>36 bln	100%	413.064.650,00
14	2017	Pasar Gotong Royong	196.513.123,00	>36 bln	100%	196.513.123,00
15	2017	Pasar Kebonpolo	69.850.475,00	>36 bln	100%	69.850.475,00
16	2017	Pasar Cacaban	5.103.400,00	>36 bln	100%	5.103.400,00
17	2017	Pasar Sidomukti	1.420.850,00	>36 bln	100%	1.420.850,00
Penyisihan Piutang Retribusi Tahun 2017			685.952.498,00			685.952.498,00
18	2018 semester I	Pasar Rejowinangun	197.741.901,00	>36 bln	100%	197.741.901,00
19	2018 semester I	Pasar Gotong Royong	98.858.100,00	>36 bln	100%	98.858.100,00
20	2018 semester I	Pasar Kebonpolo	31.967.825,00	>36 bln	100%	31.967.825,00
21	2018 semester I	Pasar Cacaban	2.849.600,00	>36 bln	100%	2.849.600,00
22	2018 semester I	Pasar Sidomukti	1.349.550,00	>36 bln	100%	1.349.550,00
Penyisihan Piutang Retribusi Tahun 2018 Semester I			332.766.976,00			332.766.976,00
23	2018 semester II	Pasar Rejowinangun	290.294.280,00	>36 bln	100%	290.294.280,00
24	2018 semester II	Pasar Gotong Royong	87.782.350,00	>36 bln	100%	87.782.350,00
25	2018 semester II	Pasar Kebonpolo	51.159.650,00	>36 bln	100%	51.159.650,00
26	2018 semester II	Pasar Cacaban	3.233.800,00	>36 bln	100%	3.233.800,00
27	2018 semester II	Pasar Sidomukti	1.630.900,00	>36 bln	100%	1.630.900,00



Pemerintah Kota Magelang
Catatan Atas Laporan Keuangan
Untuk tahun-tahun yang berakhir pada tanggal 31 Desember 2023 dan 2022

NO	TAHUN	JENIS	PIUTANG	UMUR	%	NILAI
Penyisihan Piutang Retribusi Tahun 2018 Semester II			434.100.980,00			434.100.980,00
28	2019	Pasar Rejowinangun	473.962.100,00	>36 bln	100%	473.962.100,00
29	2019	Pasar Gotong Royong	141.687.290,00	>36 bln	100%	141.687.290,00
30	2019	Pasar Kebonpolo	44.536.600,00	>36 bln	100%	44.536.600,00
31	2019	Pasar Cacaban	557.100,00	>36 bln	100%	557.100,00
32	2019	Pasar Sidomukti	6.331.200,00	>36 bln	100%	6.331.200,00
Penyisihan Piutang Retribusi Tahun 2019			667.074.290,00			667.074.290,00
33	2020	Pasar Rejowinangun	544.979.560,00	>36 bln	100%	544.979.560,00
34	2020	Pasar Gotong Royong	89.568.000,00	>36 bln	100%	89.568.000,00
35	2020	Pasar Kebonpolo	56.828.325,00	>36 bln	100%	56.828.325,00
36	2020	Pasar Cacaban	4.576.312,00	>36 bln	100%	4.576.312,00
37	2020	Pasar Sidomukti	12.331.050,00	>36 bln	100%	12.331.050,00
Penyisihan Piutang Retribusi Tahun 2020			708.283.247,00			708.283.247,00
38	2021	Pasar Rejowinangun	588.283.289,00	>12 bln-36 bln	50%	294.141.644,50
39	2021	Pasar Gotong Royong	122.826.700,00	>12 bln-36 bln	50%	61.413.350,00
40	2021	Pasar Kebonpolo	11.646.846,00	>12 bln-36 bln	50%	5.823.423,00
41	2021	Pasar Cacaban	1.268.637,00	>12 bln-36 bln	50%	634.318,50
42	2021	Pasar Sidomukti	12.109.303,00	>12 bln-36 bln	50%	6.054.651,50
Penyisihan Piutang Retribusi Tahun 2021			736.134.775,00			368.067.387,50
43	2022	Pasar Rejowinangun	209.663.500,00	>12 bln-36 bln	50%	104.831.750,00
44	2022	Pasar Gotong Royong	115.420.459,00	>12 bln-36 bln	50%	57.710.229,50
45	2022	Pasar Kebonpolo	12.774.159,00	>12 bln-36 bln	50%	6.387.079,50
46	2022	Pasar Cacaban	1.811.474,00	>12 bln-36 bln	50%	905.737,00
47	2022	Pasar Sidomukti	26.850.638,00	>12 bln-36 bln	50%	13.425.319,00
Penyisihan Piutang Retribusi Tahun 2022			366.520.230,00			183.260.115,00
48	2023	Pasar Rejowinangun	248.411.600,00	0-12 bln	10%	24.841.160,00
49	2023	Pasar Gotong Royong	84.297.914,00	0-12 bln	10%	8.429.791,40
50	2023	Pasar Kebonpolo	9.427.677,00	0-12 bln	10%	942.767,70
51	2023	Pasar Cacaban	1.207.831,00	0-12 bln	10%	120.783,10
52	2023	Pasar Sidomukti	31.516.894,00	0-12 bln	10%	3.151.689,40
Penyisihan Piutang Retribusi Tahun 2023			374.861.916,00			37.486.191,60
Penyisihan Piutang Retribusi Tahun 2017 s.d 2023			4.305.694.912,00			3.416.991.685,10
Jumlah Penyisihan Piutang Retribusi Pasar			4.570.683.542,00			3.681.980.315,10



Lampiran 29 Rincian Penyisihan Piutang Lain-Lain PAD yang Sah pada RSUD Tidar per 31 Desember 2023

(dalam rupiah)

No.	Jenis Piutang	Tahun Piutang	Umur Piutang						Penyisihan %	Jumlah Penyisihan
			0 - 12 bulan	12 - 24 bulan	24 - 36 bulan	36 - 48 bulan	48 - 60 bulan	> 60 bulan		
			10%	25%	35%	50%	75%	100%		
1	BPJS Ketenagakerjaan	2023	119.994.504,00						10%	11.999.450,40
3	Jasa Raharja	2019				5.713.308,00			50%	2.856.654,00
4	Jasa Raharja	2020			1.088.395,00				35%	380.938,25
5	Jasa Raharja	2021		7.530.317,00					25%	1.882.579,25
6	Jasa Raharja	2023	83.120.369,00						10%	8.312.036,90
7	PT TASPEN	2020			5.668.868,00				35%	1.984.103,80
8	PT TASPEN	2021		2.305.273,00					25%	576.318,25
9	PT TASPEN	2023	20.863.984,00						10%	2.086.398,40
10	PT.Administrasi Medika	2023	2.313.104,00						10%	231.310,40
11	Global Fund (GF)	2023	21.042.320,00						10%	2.104.232,00
	Jumlah		247.334.281,00	9.835.590,00	6.757.263,00	5.713.308,00	-	-		32.414.021,65

**Lampiran 30 Rincian Penyisihan Piutang Pendapatan Lainnya per 31 Desember 2023**

(dalam rupiah)

No	Jenis Piutang	Tahun Piutang	Nilai Piutang	Persentase Penyisihan	Nilai Penyisihan
(1)	(2)	(3)	(4)	(5)	(6) = (4)*(5)
1	UMKM Perorangan	2003	2.000.000,00	100%	2.000.000,00
		2004	7.849.000,00	100%	7.849.000,00
		2006	1.437.500,00	100%	1.437.500,00
		2007	435.000,00	100%	435.000,00
		2008	4.450.000,00	100%	4.450.000,00
		2009	9.940.000,00	100%	9.940.000,00
		2010	31.350.000,00	100%	31.350.000,00
		2011	31.645.000,00	100%	31.645.000,00
Penyisihan Piutang Lainnya - UMKM Perorangan			89.106.500,00		89.106.500,00
2	Koperasi	2007	25.000.000,00	100%	25.000.000,00
		2008	0	100%	0,00
		2010	30.000.000,00	100%	30.000.000,00
		2011	30.000.000,00	100%	30.000.000,00
		2012	30.000.000,00	100%	30.000.000,00
		2013	0		0,00
Penyisihan Piutang Lainnya - Koperasi			115.000.000,00		115.000.000,00
3	Pra Koperasi/ Kelompok	2012	247.000.000,00	100%	247.000.000,00
		2013	713.500.000,00	100%	713.500.000,00
		2014	310.500.000,00	100%	310.500.000,00
Penyisihan Piutang Lainnya - Kelompok			1.271.000.000,00		1.271.000.000,00
4	LPT- Indag	2006	4.616.666,00	100%	4.616.666,00
		2007	17.833.998,00	100%	17.833.998,00
		2008	14.617.766,00	100%	14.617.766,00
		2009	17.238.332,00	100%	17.238.332,00
		2010	13.098.333,00	100%	13.098.333,00
		2011	8.562.500,00	100%	8.562.500,00
		2012	7.916.666,00	100%	7.916.666,00
Penyisihan Piutang Lainnya - LPT Indag			83.884.261,00		83.884.261,00
Jumlah Penyisihan Piutang Lainnya			1.558.990.761,00		1.558.990.761,00



Lampiran 31 Saldo Aset Tetap Tanah per 31 Desember 2023 dan 2022

(dalam rupiah)

No.	Nama OPD	2022 (Rp)	Penambahan	Pengurangan	2023 (Rp)
1	Dinas Pendidikan dan Kebudayaan	88.504.973.757,00	-	-	88.504.973.757,00
2	Dinas Kesehatan	21.540.895.000,00	-	-	21.540.895.000,00
3	Dinas Pekerjaan Umum dan Penataan Ruang	1.374.239.258.176,00	4.752.981.725,00	-	1.378.992.239.901,00
4	Dinas Perumahan dan Kawasan Permukiman	92.962.447.287,00	43.050.000,00	-	93.005.497.287,00
5	Satuan Polisi Pamong Praja	-	-	-	-
6	Badan Penanggulangan Bencana Daerah	712.000.000,00	-	-	712.000.000,00
7	Dinas Sosial	7.859.840.000,00	-	-	7.859.840.000,00
8	Dinas Tenaga Kerja	1.246.710.000,00	-	-	1.246.710.000,00
9	Dinas Lingkungan Hidup	352.205.709.926,00	-	-	352.205.709.926,00
10	Dinas Kependudukan dan Pencatatan Sipil	4.327.499.000,00	-	-	4.327.499.000,00
11	Dinas Pemberdayaan Masyarakat, Perempuan, Perlindungan Anak, Pengendalian Penduduk dan Keluarga Berencana	2.387.400.000,00	-	-	2.387.400.000,00
12	Dinas Perhubungan	5.480.000.000,00	-	-	5.480.000.000,00
13	Dinas Komunikasi, Informatika, dan Statistik	265.162.675,00	-	-	265.162.675,00
14	Dinas Penanaman Modal dan Pelayanan Terpadu Satu Pintu	-	-	-	-
15	Dinas Kepemudaan, Olahraga, dan Pariwisata	11.910.595.700,00	-	-	11.910.595.700,00
16	Dinas Perpustakaan dan Kearsipan	1.723.500.000,00	-	-	1.723.500.000,00
17	Dinas Pertanian dan Pangan	3.254.030.000,00	-	-	3.254.030.000,00
18	Dinas Perindustrian dan Perdagangan	32.781.205.200,00	3.669.250.000,00	-	36.450.455.200,00
19	Sekretariat Daerah	4.293.150.000,00	-	-	4.293.150.000,00
20	Sekretariat Dewan Perwakilan Rakyat Daerah	538.850.000,00	-	-	538.850.000,00
21	Badan Perencanaan Pembangunan Daerah	-	-	-	-
22	Badan Pengelola Keuangan dan Aset Daerah	333.564.445.746,00	15.511.392,00	43.050.000,00	333.536.907.138,00
23	Badan Kepegawaian dan Pengembangan Sumber Daya Manusia	-	-	-	-
24	Inspektorat	-	-	-	-
25	Kecamatan Magelang Selatan	8.203.655.262,00	-	-	8.203.655.262,00
26	Kecamatan Magelang Tengah	8.791.860.600,00	-	-	8.791.860.600,00



Pemerintah Kota Magelang
Catatan Atas Laporan Keuangan
Untuk tahun-tahun yang berakhir pada tanggal 31 Desember 2023 dan 2022

No.	Nama OPD	2022 (Rp)	Penambahan	Pengurangan	2023 (Rp)
27	Kecamatan Magelang Utara	2.821.359.975,00	-	-	2.821.359.975,00
28	Badan Kesatuan Bangsa dan Politik	588.900.000,00	-	-	588.900.000,00
	JUMLAH TOTAL	2.360.203.448.304,00	8.480.793.117,00	43.050.000,00	2.368.641.191.421,00

**Lampiran 32 Saldo Aset Tetap Peralatan dan Mesin
per 31 Desember 2023 dan 2022**

(dalam rupiah)

No.	Nama OPD	2022 (Rp)	Penambahan	Pengurangan	2023 (Rp)
1	Dinas Pendidikan dan Kebudayaan	82.672.557.191,00	3.495.649.127,00	372.658.626,00	85.795.547.692,00
2	Dinas Kesehatan	459.383.554.214,00	52.499.588.131,00	1.412.600.140,00	510.470.542.205,00
3	Dinas Pekerjaan Umum dan Penataan Ruang	17.484.514.205,00	112.014.500,00	1.313.401.000,00	16.283.127.705,00
4	Dinas Perumahan dan Kawasan Pemukiman	3.258.535.784,00	130.634.000,00	-	3.389.169.784,00
5	Satuan Polisi Pamong Praja	12.178.417.437,00	528.934.400,00	1.320.000,00	12.706.031.837,00
6	Badan Penanggulangan Bencana Daerah	2.646.873.932,00	353.811.000,00	-	3.000.684.932,00
7	Dinas Sosial	3.403.541.395,00	90.680.000,00	-	3.494.221.395,00
8	Dinas Tenaga Kerja	3.878.707.311,00	-	-	3.878.707.311,00
9	Dinas Lingkungan Hidup	36.365.937.100,00	760.157.600,00	179.788.800,00	36.946.305.900,00
10	Dinas Kependudukan dan Pencatatan Sipil	6.102.137.788,00	8.780.000,00	-	6.110.917.788,00
11	Dinas Pemberdayaan Masyarakat, Perempuan, Perlindungan Anak, Pengendalian Penduduk dan Keluarga Berencana	8.930.194.337,00	71.400.000,00	344.572.667,00	8.657.021.670,00
12	Dinas Perhubungan	27.350.573.559,00	3.806.423.340,00	85.066.300,00	31.071.930.599,00
13	Dinas Komunikasi, Informatika dan Statistik	21.514.671.301,00	123.907.000,00	-	21.638.578.301,00
14	Dinas Penanaman Modal dan Pelayanan Terpadu Satu Pintu	7.048.094.808,00	10.273.050,00	49.100.000,00	7.009.267.858,00
15	Dinas Kepemudaan, Olah Raga dan Pariwisata	4.786.565.825,00	1.621.897.000,00	220.084.500,00	6.188.378.325,00
16	Dinas Perpustakaan dan Kearsipan	6.493.282.854,00	12.988.000,00	-	6.506.270.854,00
17	Dinas Pertanian dan Pangan	9.151.335.193,00	44.690.000,00	-	9.196.025.193,00
18	Dinas Perindustrian dan Perdagangan	15.939.760.911,00	592.295.500,00	-	16.532.056.411,00
19	Sekretariat Daerah	37.975.304.671,00	101.419.800,00	318.105.200,00	37.758.619.271,00
20	Sekretariat DPRD	12.844.461.606,00	229.469.000,00	-	13.073.930.606,00
21	Badan Perencanaan Pembangunan Daerah	4.755.546.907,00	-	-	4.755.546.907,00
22	Badan Pengelola Keuangan dan Aset Daerah				



Pemerintah Kota Magelang
Catatan Atas Laporan Keuangan
Untuk tahun-tahun yang berakhir pada tanggal 31 Desember 2023 dan 2022

No.	Nama OPD	2022 (Rp)	Penambahan	Pengurangan	2023 (Rp)
		18.158.531.499,00	59.580.720,00	292.570.000,00	17.925.542.219,00
23	Badan Kepegawaian, Pendidikan dan Pelatihan	2.991.419.100,00	2.515.000,00	9.940.441,00	2.983.993.659,00
24	Inspektorat	3.808.740.729,00	89.310.250,00	-	3.898.050.979,00
25	Kecamatan Magelang Selatan	6.242.932.950,00	479.045.600,00	117.977.000,00	6.604.001.550,00
26	Kecamatan Magelang Tengah	6.281.125.270,00	692.247.600,00	-	6.973.372.870,00
27	Kecamatan Magelang Utara	5.314.822.717,00	599.447.700,00	4.111.700,00	5.910.158.717,00
28	Badan Kesatuan Bangsa, Politik dan Perlindungan Masyarakat	1.729.803.501,00	-	-	1.729.803.501,00
	Jumlah Peralatan dan Mesin	828.691.944.095,00	66.517.158.318,00	4.721.296.374,00	890.487.806.039,00

**Lampiran 33 Saldo Aset Tetap Gedung dan Bangunan
per 31 Desember 2023 dan 2022**

(dalam rupiah)

No.	Nama OPD	2022 (Rp)	Penambahan (Rp)	Pengurangan (Rp)	2023(Rp)
1	Dinas Pendidikan dan Kebudayaan	150.707.865.577,00	4.906.771.396,00	-	155.614.636.973,00
2	Dinas Kesehatan	250.546.730.376,00	3.004.766.243,00	504.990.500,00	253.046.506.119,00
3	Dinas Pekerjaan Umum dan Penataan Ruang	66.213.576.058,00	8.629.887.645,00	47.266.629.173,00	27.576.834.530,00
4	Dinas Perumahan dan Kawasan Permukiman	32.448.173.157,00	905.713.091,00	-	33.353.886.248,00
5	Satuan Polisi Pamong Praja	3.991.589.300,00	-	-	3.991.589.300,00
6	Badan Penanggulangan Bencana Daerah	926.348.000,00	-	-	926.348.000,00
7	Dinas Sosial	2.045.084.130,00	-	-	2.045.084.130,00
8	Dinas Tenaga Kerja	5.618.860.495,00	-	-	5.618.860.495,00
9	Dinas Lingkungan Hidup	49.100.408.580,00	512.488.000,00	354.790.646,00	49.258.105.934,00
10	Dinas Kependudukan dan Pencatatan Sipil	2.972.953.157,00	167.081.000,00	-	3.140.034.157,00
11	Dinas Pemberdayaan Masyarakat, Perempuan, Perlindungan Anak, Pengendalian Penduduk dan Keluarga Berencana	26.306.807.201,00	1.055.443.500,00	44.584.590,00	27.317.666.111,00
12	Dinas Perhubungan	6.370.338.856,00	1.100.086.788,00	1.087.219.155,00	6.383.206.489,00
13	Dinas Komunikasi, Informatika, dan Statistik	654.567.065,00	180.000.000,00	-	834.567.065,00
14	Dinas Penanaman Modal dan Pelayanan Terpadu Satu Pintu	2.828.266.778,00	22.227.000,00	10.273.050,00	2.840.220.728,00
15	Dinas Kepemudaan, Olahraga, dan Pariwisata	159.249.979.337,00	45.378.542.909,00	-	204.628.522.246,00
16	Dinas Perpustakaan dan Kearsipan	18.580.901.170,00	-	-	18.580.901.170,00



Pemerintah Kota Magelang
Catatan Atas Laporan Keuangan
Untuk tahun-tahun yang berakhir pada tanggal 31 Desember 2023 dan 2022

No.	Nama OPD	2022 (Rp)	Penambahan (Rp)	Pengurangan (Rp)	2023(Rp)
17	Dinas Pertanian dan Pangan	21.228.201.288,00	201.669.443,00	-	21.429.870.731,00
18	Dinas Perindustrian dan Perdagangan	104.283.301.926,00	5.488.702.100,00	24.651.000,00	109.747.353.026,00
19	Sekretariat Daerah	35.622.457.850,00	9.157.500,00	68.507.500,00	35.563.107.850,00
20	Sekretariat Dewan Perwakilan Rakyat Daerah	10.106.301.455,00	-	-	10.106.301.455,00
21	Badan Perencanaan Pembangunan Daerah	2.397.414.900,00	-	-	2.397.414.900,00
22	Badan Pengelola Keuangan dan Aset Daerah	23.358.481.176,00	5.225.623.000,00	5.405.623.000,00	23.178.481.176,00
23	Badan Kepegawaian dan Pengembangan Sumber Daya Manusia	41.842.000,00	-	-	41.842.000,00
24	Inspektorat	6.991.873.317,00	-	-	6.991.873.317,00
25	Kecamatan Magelang Selatan	12.859.995.911,00	638.597.237,00	30.033.330,00	13.468.559.818,00
26	Kecamatan Magelang Tengah	11.463.012.921,00	41.405.300,00	-	11.504.418.221,00
27	Kecamatan Magelang Utara	9.456.838.779,00	191.155.450,00	-	9.647.994.229,00
28	Badan Kesatuan Bangsa dan Politik	725.804.683,00	-	-	725.804.683,00
	JUMLAH	1.017.097.975.443,00	77.659.317.602,00	54.797.301.944,00	1.039.959.991.101,00

**Lampiran 34 Saldo Aset Tetap Jalan, Irigasi dan Jaringan
per 31 Desember 2023 dan 2022**

(dalam rupiah)

No	OPD	Saldo 2022	penambahan	pengurangan	Saldo 2023
1	Dinas Pendidikan dan Kebudayaan	1.945.383.583,00	161.418.250,00	-	2.106.801.833,00
2	Dinas Kesehatan	20.108.384.702,00	-	-	20.108.384.702,00
3	Dinas Pekerjaan Umum dan Penataan Ruang	789.887.570.936,00	26.976.562.863,00	5.167.711.122,00	811.696.422.677,00
4	Dinas Perumahan dan Kawasan Permukiman	190.868.350.741,00	32.489.521.054,00	20.500.000,00	223.337.371.795,00
5	Satuan Polisi Pamong Praja	12.400.000,00	-	-	12.400.000,00
6	Badan Penanggulangan Bencana Daerah	36.271.510,00	-	-	36.271.510,00
7	Dinas Sosial	154.923.974,00	-	-	154.923.974,00
8	Dinas Tenaga Kerja	65.258.170,00	-	-	65.258.170,00
9	Dinas Lingkungan Hidup	16.904.988.340,00	920.501.950,00	206.560.978,00	17.618.929.312,00
10	Dinas Kependudukan dan Pencatatan Sipil	281.209.192,00	-	-	281.209.192,00
11	Dinas Pemberdayaan Masyarakat, Perempuan,	1.249.968.300,00	31.434.590,00	-	1.281.402.890,00



Pemerintah Kota Magelang
Catatan Atas Laporan Keuangan
Untuk tahun-tahun yang berakhir pada tanggal 31 Desember 2023 dan 2022

No	OPD	Saldo 2022	penambahan	pengurangan	Saldo 2023
	Perlindungan Anak, Pengendalian Penduduk dan Keluarga Berencana				
12	Dinas Perhubungan	23.420.560.609,00	959.686.788,00	-	24.380.247.397,00
13	Dinas Komunikasi, Informatika, dan Statistik	31.100.000,00	-	-	31.100.000,00
14	Dinas Penanaman Modal dan Pelayanan Terpadu Satu Pintu	359.845.069,00	-	-	359.845.069,00
15	Dinas Kepemudaan, Olahraga, dan Pariwisata	2.887.519.660,00	4.264.656.868,00	-	7.152.176.528,00
16	Dinas Perpustakaan dan Kearsipan	1.359.066.816,00	-	-	1.359.066.816,00
17	Dinas Pertanian dan Pangan	4.907.517.615,00	-	-	4.907.517.615,00
18	Dinas Perindustrian dan Perdagangan	9.613.170.679,00	59.250.000,00	-	9.672.420.679,00
19	Sekretariat Daerah	2.366.913.105,00	-	-	2.366.913.105,00
20	Sekretariat Dewan Perwakilan Rakyat Daerah	99.387.000,00	-	-	99.387.000,00
21	Badan Perencanaan Pembangunan Daerah	5.842.860,00	-	-	5.842.860,00
22	Badan Pengelola Keuangan dan Aset Daerah	3.965.484.705,00	59.250.000,00	59.250.000,00	3.965.484.705,00
23	Badan Kepegawaian dan Pengembangan Sumber Daya Manusia	-	-	-	-
24	Inspektorat	63.231.092,00	-	-	63.231.092,00
25	Kecamatan Magelang Selatan	4.418.067.451,00	-	-	4.418.067.451,00
26	Kecamatan Magelang Tengah	5.899.038.575,00	-	-	5.899.038.575,00
27	Kecamatan Magelang Utara	5.125.958.862,00	-	-	5.125.958.862,00
28	Badan Kesatuan Bangsa dan Politik	21.063.255,00	-	-	21.063.255,00
	JUMLAH	1.086.058.476.801,00	65.922.282.363,00	5.454.022.100,00	1.146.526.737.064,00

Lampiran 35 Saldo Aset Tetap Lainnya per 31 Desember 2023 dan 2022

(dalam rupiah)

No.	Nama OPD	Saldo 2022	penambahan	pengurangan	Saldo 2023
1	Dinas Pendidikan dan Kebudayaan	7.978.807.622,00	2.553.896.151,00	1.676.015.801,00	8.856.687.972,00
2	Dinas Kesehatan	72.337.628,00	474.100.000,00	275.200.000,00	271.237.628,00
3	Dinas Pekerjaan Umum dan Penataan Ruang	1.000.457.725,00	13.320.000,00	-	1.013.777.725,00
4	Dinas Perumahan dan Kawasan Permukiman	1.471.188,00	33.623.200,00	30.525.000,00	4.569.388,00
5	Satuan Polisi Pamong Praja	1.375.000,00	-	-	1.375.000,00



Pemerintah Kota Magelang
Catatan Atas Laporan Keuangan
Untuk tahun-tahun yang berakhir pada tanggal 31 Desember 2023 dan 2022

No.	Nama OPD	Saldo 2022	penambahan	pengurangan	Saldo 2023
6	Badan Penanggulangan Bencana Daerah	-	-	-	-
7	Dinas Sosial	7.000.000,00	-	-	7.000.000,00
8	Dinas Tenaga Kerja	2.748.000,00	-	-	2.748.000,00
9	Dinas Lingkungan Hidup	2.648.800.149,00	-	22.441.815,00	2.626.358.334,00
10	Dinas Kependudukan dan Pencatatan Sipil	480.000,00	-	-	480.000,00
11	Dinas Pemberdayaan Masyarakat, Perempuan, Perlindungan Anak, Pengendalian Penduduk dan Keluarga Berencana	913.000,00	49.617.000,00	49.617.000,00	913.000,00
12	Dinas Perhubungan	3.444.000,00	51.077.500,00	51.077.500,00	3.444.000,00
13	Dinas Komunikasi, Informatika, dan Statistik	48.600.000,00	76.687.500,00	76.687.500,00	48.600.000,00
14	Dinas Penanaman Modal dan Pelayanan Terpadu Satu Pintu	9.207.340,00	20.091.000,00	20.091.000,00	9.207.340,00
15	Dinas Kepemudaan, Olahraga, dan Pariwisata	11.670.000,00	-	-	11.670.000,00
16	Dinas Perpustakaan dan Kearsipan	434.627.947,00	49.700.000,00	35.666.300,00	448.661.647,00
17	Dinas Pertanian dan Pangan	60.699.170,00	-	-	60.699.170,00
18	Dinas Perindustrian dan Perdagangan	50.575.294,00	-	-	50.575.294,00
19	Sekretariat Daerah	285.714.700,00	81.865.200,00	81.865.200,00	285.714.700,00
20	Sekretariat Dewan Perwakilan Rakyat Daerah	97.041.600,00	-	-	97.041.600,00
21	Badan Perencanaan Pembangunan Daerah	12.985.950,00	-	-	12.985.950,00
22	Badan Pengelola Keuangan dan Aset Daerah	82.812.000,00	310.666.800,00	310.666.800,00	82.812.000,00
23	Badan Kepegawaian dan Pengembangan Sumber Daya Manusia	12.107.625,00	2.500.000,00	2.500.000,00	12.107.625,00
24	Inspektorat	18.830.500,00	-	-	18.830.500,00
25	Kecamatan Magelang Selatan	21.921.550,00	-	-	21.921.550,00
26	Kecamatan Magelang Tengah	87.993.466,00	-	-	87.993.466,00
27	Kecamatan Magelang Utara	161.696.328,00	-	-	161.696.328,00
28	Badan Kesatuan Bangsa dan Politik	2.296.000,00	-	-	2.296.000,00
	JUMLAH	13.116.613.782,00	3.717.144.351,00	2.632.353.916,00	14.201.404.217,00



**Lampiran 36 Saldo Konstruksi Dalam Pengerjaan
per 31 Desember 2023 dan 2022**

(dalam rupiah)

No.	Nama OPD	Saldo 2022	penambahan	pengurangan	Saldo 2023
1	Dinas Pendidikan dan Kebudayaan	104.760.400,00	-	-	104.760.400,00
2	Dinas Kesehatan	1.026.091.700,00	937.212.500,00	8.469.000,00	1.954.835.200,00
3	Dinas Pekerjaan Umum dan Penataan Ruang	7.052.587.140,00	946.292.215,00	178.548.000,00	7.820.331.355,00
4	Dinas Perumahan dan Kawasan Permukiman	12.059.000,00	20.500.000,00	-	32.559.000,00
5	Satuan Polisi Pamong Praja	42.675.850,00	-	-	42.675.850,00
6	Badan Penanggulangan Bencana Daerah	-	-	-	-
7	Dinas Sosial	-	-	-	-
8	Dinas Tenaga Kerja	-	-	-	-
9	Dinas Lingkungan Hidup	224.120.635,00	-	-	224.120.635,00
10	Dinas Kependudukan dan Pencatatan Sipil	-	-	-	-
11	Dinas Pemberdayaan Masyarakat, Perempuan, Perlindungan Anak, Pengendalian Penduduk dan Keluarga Berencana	53.613.000,00	-	53.613.000,00	-
12	Dinas Perhubungan	156.355.080,00	-	-	156.355.080,00
13	Dinas Komunikasi, Informatika, dan Statistik	-	-	-	-
14	Dinas Penanaman Modal dan Pelayanan Terpadu Satu Pintu	-	-	-	-
15	Dinas Kepemudaan, Olahraga, dan Pariwisata	1.400.544.319,00	-	1.302.175.319,00	98.369.000,00
16	Dinas Perpustakaan dan Kearsipan	-	-	-	-
17	Dinas Pertanian dan Pangan	57.262.000,00	-	-	57.262.000,00
18	Dinas Perindustrian dan Perdagangan	357.900.000,00	12.876.000,00	-	370.776.000,00
19	Sekretariat Daerah	-	-	-	-
20	Sekretariat Dewan Perwakilan Rakyat Daerah	-	-	-	-
21	Badan Perencanaan Pembangunan Daerah	-	-	-	-
22	Badan Pengelola Keuangan dan Aset Daerah	112.768.620,00	-	-	112.768.620,00
23	Badan Kepegawaian dan Pengembangan Sumber Daya Manusia	-	-	-	-
24	Inspektorat	-	-	-	-
25	Kecamatan Magelang Selatan	-	-	-	-
26	Kecamatan Magelang Tengah	-	-	-	-



Pemerintah Kota Magelang
Catatan Atas Laporan Keuangan
Untuk tahun-tahun yang berakhir pada tanggal 31 Desember 2023 dan 2022

No.	Nama OPD	Saldo 2022	penambahan	pengurangan	Saldo 2023
27	Kecamatan Magelang Utara	-	-	-	-
28	Badan Kesatuan Bangsa dan Politik	-	-	-	-
	JUMLAH	10.600.737.744,00	1.916.880.715,00	1.542.805.319,00	10.974.813.140,00

Lampiran 37 Penambahan Amortisasi Tahun 2023

(dalam rupiah)

No.	Nama OPD		Nilai
1	Dinas Pendidikan dan Kebudayaan	Rp	34.422.600,00
2	Dinas Kesehatan	Rp	1.162.429.500,78
3	Dinas Perumahan dan Kawasan Pemukiman	Rp	33.214.460,00
4	Satuan Polisi Pamong Praja	Rp	14.960.000,00
5	Dinas Sosial	Rp	5.280.000,00
6	Dinas Lingkungan Hidup	Rp	6.509.200,00
7	Dinas Kependudukan dan Pencatatan Sipil	Rp	32.600.000,00
8	Dinas Pemberdayaan Masyarakat, Perempuan, Perlindungan Anak, Pengendalian Penduduk dan Keluarga Berencana	Rp	9.923.400,00
9	Dinas Perhubungan	Rp	86.237.172,40
10	Dinas Komunikasi, Informatika dan Statistik	Rp	261.069.732,18
11	Dinas Penanaman Modal dan Pelayanan Terpadu Satu Pintu	Rp	67.943.475,00
12	Dinas Kepemudaan, Olah Raga dan Pariwisata	Rp	2.996.400,00
13	Dinas Perpustakaan dan Kearsipan	Rp	32.680.136,60
14	Dinas Perindustrian dan Perdagangan	Rp	10.890.000,00
15	Sekretariat Daerah	Rp	85.147.902,50
16	Badan Perencanaan Pembangunan Daerah	Rp	22.099.656,00
17	Badan Pengelola Keuangan dan Aset Daerah	Rp	201.166.130,33
18	Badan Kepegawaian dan Pengembangan Sumber Daya Manusia	Rp	18.900.780,00
19	Sekretariat Dewan Perwakilan Rakyat Daerah	Rp	8.150.000,00
20	Kecamatan Magelang Tengah	Rp	25.000.000,00
21	Badan Kesatuan Kebangsaan dan Politik	Rp	8.000.000,00
22	Badan Penanggulangan Bencana Daerah	Rp	17.962.020,00
	Jumlah Penambahan Tahun 2023	Rp	2.147.582.565,79



Lampiran 38 Rincian Amortisasi per OPD Tahun 2023 dan 2022

(dalam rupiah)

No.	Nama OPD	2023 (Rp)	2022 (Rp)
(1)	(2)	(3)	(4)
1	Dinas Pendidikan dan Kebudayaan	406.648.200,00	372.225.600,00
2	Dinas Kesehatan	796.067.836,96	641.780.669,52
3	RSUD Tidar Magelang	4.727.399.666,67	3.719.257.333,33
4	Dinas Pekerjaan Umum dan Penataan Ruang	145.657.600,00	145.657.600,00
5	Dinas Perumahan dan Kawasan Pemukiman	126.677.630,00	93.463.170,00
6	Satuan Polisi Pamong Praja	75.894.000,00	60.934.000,00
7	Badan Kesatuan Bangsa dan Politik	25.340.000,00	17.340.000,00
8	Dinas Sosial	28.790.000,00	23.510.000,00
9	Dinas Tenaga Kerja	90.852.293,00	90.852.293,00
10	Dinas Lingkungan Hidup	133.677.800,00	127.168.600,00
11	Dinas Kependudukan dan Pencatatan Sipil	231.374.300,00	198.774.300,00
12	DPMP4KB	9.923.400,00	0,00
13	Dinas Perhubungan	340.850.084,80	254.612.912,40
14	Dinas Komunikasi, Informatika dan Statistik	1.359.445.883,36	1.098.376.151,18
15	Dinas Penanaman Modal dan Pelayanan Terpadu Satu Pintu	363.526.075,00	295.582.600,00
16	Dinas Kepemudaan, Olah Raga dan Pariwisata	11.985.600,00	8.989.200,00
17	Dinas Perpustakaan dan Kearsipan	457.741.485,40	425.061.348,80
18	Dinas Pertanian dan Pangan	62.526.750,00	62.526.750,00
19	Dinas Perindustrian dan Perdagangan	67.097.800,00	56.207.800,00
20	Sekretariat Daerah	498.876.215,00	413.728.312,50
21	Sekretariat DPRD	40.750.000,00	32.600.000,00
22	Kecamatan Magelang Selatan	14.669.600,00	14.669.600,00
23	Kecamatan Magelang Tengah	40.001.300,00	15.001.300,00
24	Kecamatan Magelang Utara	10.984.000,00	10.984.000,00
25	Inspektorat	64.849.000,00	64.849.000,00
26	Badan Perencanaan Pembangunan Daerah	715.155.162,00	693.055.506,00



Pemerintah Kota Magelang
Catatan Atas Laporan Keuangan
Untuk tahun-tahun yang berakhir pada tanggal 31 Desember 2023 dan 2022

No.	Nama OPD	2023 (Rp)	2022 (Rp)
27	Badan Pengelola Keuangan dan Aset Daerah	1.698.401.431,83	1.497.235.301,50
28	Badan Kepegawaian dan Pengembangan Sumber Daya Manusia	380.405.780,00	361.505.000,00
29	Badan Penanggulangan Bencana Daerah	35.924.040,00	17.962.020,00
	Jumlah Amortisasi	12.961.492.934,02	10.813.910.368,23

**Lampiran 39 Rincian Akumulasi Penyusutan Aset Lain-lain per OPD
Tahun 2023 dan 2022**

(dalam rupiah)

No.	Nama OPD	2023 (Rp)	2022 (Rp)
1	Dinas Pendidikan dan Kebudayaan	5.353.216.068,12	5.145.295.068,12
2	Dinas Kesehatan	1.248.896.892,21	1.276.096.892,21
4	Dinas Pekerjaan Umum dan Penataan Ruang	43.487.093.308,00	44.196.780.629,64
5	Satuan Polisi Pamong Praja	297.335.494,00	297.335.494,00
6	Badan Kesatuan Bangsa dan Politik	37.190.500,00	37.190.500,00
7	Dinas Sosial	128.949.677,00	128.949.677,00
8	Dinas Tenaga Kerja	0,00	83.044.450,00
9	Dinas Lingkungan Hidup	761.117.974,26	597.779.352,14
10	Dinas Kependudukan dan Pencatatan Sipil	1.357.486.130,00	1.357.486.130,00
11	Dinas Pemberdayaan Masyarakat, Perempuan, Perlindungan Anak, Pengendalian Penduduk dan Keluarga Berencana	669.222.823,00	791.733.292,00
12	Dinas Perhubungan	3.007.662.847,97	2.983.781.240,75
13	Dinas Komunikasi, Informatika dan Statistik	927.252.850,00	2.679.356.850,00
14	Dinas Penanaman Modal dan Pelayanan Terpadu Satu Pintu	152.278.240,00	106.600.240,00
15	Dinas Kepemudaan, Olah Raga dan Pariwisata	275.284.500,00	55.200.000,00
16	Dinas Perpustakaan dan Kearsipan	350.354.775,00	350.354.775,00
17	Dinas Pertanian dan Pangan	340.039.338,75	405.039.338,75
18	Dinas Perindustrian dan Perdagangan	51.440.071,00	238.940.071,00
19	Sekretariat Daerah	1.232.475.794,56	896.940.344,56
20	Kecamatan Magelang Selatan	534.325.732,64	413.345.399,64
21	Kecamatan Magelang Tengah	166.824.427,00	166.824.427,00
22	Kecamatan Magelang Utara	432.676.350,00	432.676.350,00



Pemerintah Kota Magelang

Catatan Atas Laporan Keuangan

Untuk tahun-tahun yang berakhir pada tanggal 31 Desember 2023 dan 2022

No.	Nama OPD	2023 (Rp)	2022 (Rp)
23	Inspektorat	107.264.170,00	107.264.170,00
24	Badan Perencanaan Pembangunan Daerah	1.449.491.625,00	1.449.491.625,00
25	Badan Pengelola Keuangan dan Aset Daerah	1.476.751.120,67	2.845.761.401,62
26	Badan Kepegawaian, Pendidikan dan Pelatihan	122.727.141,00	289.779.701,00
27	Badan Penelitian dan Pengembangan	0,00	0,00
	Jumlah Akumulasi Penyusutan Aset Lain-Lain	63.967.357.850,18	67.333.047.419,43



Lampiran 40 Rincian Pendapatan Dierima Dimuka pada Badan Pengelola Keuangan dan Aset Daerah Tahun 2023

(dalam rupiah)

No	Nama Penyewa	Perjanjian Kerja Sama				Saldo Awal 1 Januari 2023	Penambahan Tahun 2023	Pengurangan Tahun 2023	Sisa Pendapatan Diterima Dimuka (per 31/12/2023)
		Pemkot	Penyewa	Tanggal Perjanjian	Tanggal Jatuh Tempo				
1	Akademi Teknik Tirta Wiyata	031/200/440	128/AKATIRTA/III/ 2022		31 Desember 2023	85.191.615,00	-	85.191.615,00	-
2	PDAM Kota Magelang	030/414/440	450/2376/34/2020		14 September 2023	6.666.666,67	-	6.666.666,67	-
3	PT. Dayamitra Telekomunikasi	031/267/132/2014	044/DMT/RC2/M- RO.5/XII/2014	31 Desember 2012	30 Desember 2025	7.188.000,00	-	2.396.000,00	4.792.000,00
4	Sudarmono (Taman Joglo)	030/26/440		8 Januari 2021	7 Januari 2026	137.806.666,67	-	55.122.666,67	82.684.000,00
5	Sudarmono (Grand Viko)	030/27/440		8 Januari 2021	7 Januari 2026	102.000.000,00	-	40.800.000,00	61.200.000,00
6	Sudarmono (Puri Asri)	030/28/440		8 Januari 2021	7 Januari 2026	71.700.000,00	-	28.680.000,00	43.020.000,00
7	M. Samsul Maarif R.	030/803/440		1 Juli 2022	31 Desember 2023	33.448.666,67	-	33.448.666,67	-
8	PT. Rejo Tumoto Aji	030/802/440		11 Juli 2022	30 Juni 2027	17.334.900,00	-	3.852.200,00	13.482.700,00
9	KSM Sejahtera (untuk Lahan tanaman Organik)	030/1081/112		9 Desember 2022	8 Desember 2027	-	853.500,00	184.925,00	668.575,00
10	PCNU Kota Magelang	032/629/440		3 Oktober 2023	3 Oktober 2028	-	8.960.000,00	1.953.750,00	7.006.250,00
11	PT. Supra Primatama Nusantara				30 November 2028	-	43.455.488,00	681.405,25	42.774.082,75
						461.336.515,00	53.268.988,00	258.977.895,25	255.627.607,75



Lampiran 41 Utang Telepon, Air, Listrik dan Internet Per OPD Tahun 2023

(dalam rupiah)

NO	OPD	HUTANG TELEPON	HUTANG AIR	HUTANG LISTRIK	HUTANG INTERNET
1	- DIKNAS	10.512.879,00	21.567.900,00	65.493.931,00	46.695.165,00
2	- DKK	320.261,00	762.700,00	25.279.457,00	729.000,00
3	- PUSK. MAGELANG SELATAN	131.875,00	463.800,00	7.536.564,00	2.737.991,00
4	- PUSK. JURANGOMBO	534.771,00	447.000,00	5.010.840,00	1.098.350,00
5	- PUSK. MAGELANG TENGAH	115.722,00	1.075.950,00	5.200.068,00	1.700.696,00
6	- PUSK. KERKOPAN	0,00	193.500,00	3.025.500,00	1.148.300,00
7	- PUSK. MAGELANG UTARA	145.748,00	639.500,00	7.341.619,00	1.394.450,00
8	- RSUD BUDI RAHAYU	450.175,00	2.675.850,00	19.045.540,00	1.207.350,00
9	- BLUD RSUD TIDAR MAGELANG	1.426.313,00	73.214.100,00	299.479.447,00	0,00
10	- DPUPR	143.159,00	1.113.400,00	17.217.929,00	1.594.700,00
11	- DISPERKIM	34.912,00	166.000,00	1.887.381,00	551.950,00
12	- SATPOL PP	86.807,00	2.032.050,00	2.584.727,00	637.700,00
13	- BADAN KESBANGPOL	135.814,00	92.400,00	2.863.708,00	721.780,00
14	- DINSOS	58.000,00	395.495,00	2.258.912,00	690.700,00
15	- DISNAKER	117.179,00	458.400,00	3.817.451,00	3.587.650,00
16	- DLH	70.601,00	10.609.750,00	9.695.400,00	4.705.300,00
17	- DISDUKCAPIL	565.895,00	228.700,00	11.747.080,00	4.218.000,00
18	- DPMP4KB	454.108,00	797.100,00	15.982.690,00	782.000,00
19	- DISHUB	31.857,00	859.550,00	350.605.648,00	1.819.850,00
20	- DISKOMINSTA	166.186,00	130.200,00	6.278.420,00	0,00
21	- DPMP4TSP	326.839,00	613.900,00	24.539.418,00	9.500.000,00
22	- DISPORAPAR	149.850,00	1.800.650,00	28.705.463,00	1.385.280,00
23	- DINAS PERPUSTAKAAN	62.939,00	419.900,00	18.420.131,00	2.116.500,00
24	- DIPERTAN	231.616,00	1.264.250,00	6.679.767,00	1.525.982,00
25	- DISPERINDAG	685.499,00	860.900,00	44.208.553,00	2.573.830,00
26	- SEKRETARIAT DAERAH	1.524.548,00	125.855.350,00	99.966.197,00	5.482.030,00
27	- SETWAN	158.034,00	4.626.350,00	14.171.554,00	2.727.000,00
28	- KEC. MAGELANG SELATAN	569.602,00	1.400.650,00	8.834.093,00	3.654.310,00
29	- KEC. MAGELANG TENGAH	400.929,00	1.211.150,00	10.026.159,00	3.537.107,00
30	- KEC. MAGELANG UTARA	810.858,00	1.013.450,00	5.582.084,00	1.530.700,00
31	- INSPEKTORAT	229.200,00	209.100,00	7.203.272,00	662.950,00
32	- BAPPEDA	93.869,00	0,00	7.707.392,00	0,00
33	- BPKAD	40.412,00	830.205,00	19.280.282,00	13.678.899,00
34	- PPKD	0,00	240.000,00	0,00	0,00
35	- BPBD	73.713,00	172.700,00	2.691.656,00	994.840,00



Pemerintah Kota Magelang

Catatan Atas Laporan Keuangan

Untuk tahun-tahun yang berakhir pada tanggal 31 Desember 2023 dan 2022

NO	OPD	HUTANG TELEPON	HUTANG AIR	HUTANG LISTRIK	HUTANG INTERNET
	JUMLAH	20.860.170,00	258.441.900,00	1.160.368.333,00	125.390.360,00
JUMLAH TOTAL		1.565.060.763,00			

PEMERINTAH KOTA MAGELANG
DAFTAR REKAPITULASI PIUTANG DAERAH
TAHUN ANGGARAN 2023

No	SKPD	Jenis Piutang	Saldo Awal Piutang	Penambahan Piutang	Pengurangan Piutang	Saldo Akhir Piutang
1	2	3	4	5	6	7 = 4+5-6
1	Dinas Kesehatan	Piutang Retribusi Daerah	0,00	74.747.100,00	0,00	74.747.100,00
2	Dinas Kesehatan	Piutang Lain-Lain PAD yang Sah	17.037.454.337,00	199.807.474.347,00	215.998.495.236,00	846.433.448,00
3	Dinas Pekerjaan Umum dan Penataan Ruang	Piutang Retribusi Daerah	609.113.000,00	0,00	0,00	609.113.000,00
4	Dinas Pekerjaan Umum dan Penataan Ruang	Piutang Lain-Lain PAD yang Sah	40.499.419,46	0,00	5.000.000,00	35.499.419,46
5	Dinas Perhubungan	Piutang Retribusi Daerah	130.127.025,00	400.000,00	0,00	130.527.025,00
6	Dinas Perhubungan	Piutang Lain-Lain PAD yang Sah	0,00	0,00	0,00	0,00
7	Dinas Perindustrian dan Perdagangan	Piutang Retribusi Daerah	3.919.792.221,00	759.876.546,00	108.985.225,00	4.570.683.542,00
8	Dinas Perindustrian dan Perdagangan	Piutang Lainnya	1.562.574.092,00	0,00	3.583.331,00	1.558.990.761,00
9	Badan Pengelola Keuangan dan Aset Daerah	Piutang Pajak Daerah	17.219.633.728,00	2.593.886.910,00	4.242.757.953,00	15.570.762.685,00
10	Badan Pengelola Keuangan dan Aset Daerah	Piutang Hasil Pengelolaan Kekayaan Daerah yang Dipisahkan	5.288.086.053,29	2.401.177.523,02	3.931.921.503,01	3.757.342.073,30
11	Badan Pengelola Keuangan dan Aset Daerah	Piutang Lain-Lain PAD yang Sah	9.739.050,00	17.755.000,00	0,00	27.494.050,00
12	Badan Pengelola Keuangan dan Aset Daerah	Piutang Transfer Pemerintah Pusat	0,00	0,00	0,00	0,00
13	Badan Pengelola Keuangan dan Aset Daerah	Piutang Transfer Antar Daerah	4.086.293.330,00	1.458.736.578,00	4.086.293.330,00	1.458.736.578,00
14	Badan Pengelola Keuangan dan Aset Daerah	Piutang Lainnya	0,00	0,00	0,00	0,00
Jumlah			49.903.312.255,75	207.114.054.004,02	228.377.036.578,01	28.640.329.681,76



WALI KOTA MAGELANG,

MUCHAMAD NUR AZIZ

LAMPIRAN IX
PERATURAN DAERAH KOTA MAGELANG
NOMOR 4 TAHUN 2024
TENTANG PERTANGGUNGJAWABAN PELAKSANAAN
ANGGARAN PENDAPATAN DAN BELANJA DAERAH
TAHUN ANGGARAN 2023
TANGGAL 7 AGUSTUS 2024

PEMERINTAH KOTA MAGELANG
DAFTAR REKAPITULASI PENYISIHAN PIUTANG TIDAK TERTAGIH
TAHUN ANGGARAN 2023

No	JENIS PIUTANG	JUMLAH PIUTANG	JUMLAH PENYISIHAN	JUMLAH PIUTANG BERSIH
1	Piutang Pajak Daerah	15.570.762.685,00	12.211.783.350,30	3.358.979.334,70
2	Piutang Retribusi Daerah	5.385.070.667,00	4.421.220.340,10	963.850.326,90
3	Piutang Hasil Pengelolaan Kekayaan Daerah yang Dipisahkan	3.757.342.073,30	678.082.275,14	3.079.259.798,16
4	Piutang Lain-lain PAD yang Sah	909.426.917,46	111.659.741,46	797.767.176,00
5	Piutang Transfer Pemerintah Pusat	0,00	0,00	0,00
6	Piutang Transfer Antar Daerah	1.458.736.578,00	0,00	1.458.736.578,00
7	Piutang Lainnya	1.558.990.761,00	1.558.990.761,00	0,00
	Jumlah	28.640.329.681,76	18.981.736.468,00	9.658.593.213,76



WALI KOTA MAGELANG,

MUCHAMMAD NUR AZIZ

LAMPIRAN X
PERATURAN DAERAH KOTA MAGELANG
NOMOR 4 TAHUN 2024
TENTANG PERTANGGUNGJAWABAN PELAKSANAAN
ANGGARAN PENDAPATAN DAN BELANJA DAERAH
TAHUN ANGGARAN 2023
TANGGAL 7 AGUSTUS 2024

PEMERINTAH KOTA MAGELANG
DAFTAR REKAPITULASI DANA BERGULIR DAN PENYISIHAN DANA BERGULIR
TAHUN ANGGARAN 2023

No	SKPD	JUMLAH DANA BERGULIR	JUMLAH PENYISIHAN DANA BERGULIR	JUMLAH PIUTANG BERSIH
1	Dinas Perindustrian dan Perdagangan Kota Magelang	1.558.990.761,00	1.558.990.761,00	0,00
	Jumlah	1.558.990.761,00	1.558.990.761,00	0,00



WALI KOTA MAGELANG,

MUCHAMAD NUR AZIZ

PEMERINTAH KOTA MAGELANG
DAFTAR PENYERTAAN MODAL (INVESTASI) PEMERINTAH DAERAH
TAHUN ANGGARAN 2023

No	Tahun penyertaan modal	Nama Badan / Lembaga / Pihak Ketiga	Dasar Hukum Penyertaan	Bentuk Penyertaan Modal Pemerintah Daerah	Jumlah Penyertaan Modal Daerah	Jumlah Modal Yang Telah Disertakan Sampai Dengan Awal Tahun	Penyertaan Modal Tahun ini	Jumlah Modal Yang Disertakan Sampai Dengan Akhir Tahun Ini	Sisa Modal Yang Belum Disertakan	Hasil Penyertaan Modal Daerah Tahun Ini	Jumlah Modal Yang Diterima Kembali Tahun Ini	Jumlah Sisa Modal Yang Disertakan Sampai Dengan Tahun Ini
1	2	3	4	5	6	7	8	9	10	11	12	13=9-12
1	1979 - 2023	Perumda Air Minum Kota Magelang	Perda No 7 Tahun 2021	Penyertaan Modal	45.058.597.347,84	45.058.597.347,84	5.040.799.000,00	50.318.296.005,73	0,00	1.595.342.246,00	0,00	50.318.296.005,73
2	- 2023	Bank Pembangunan Daerah Jawa Tengah	Perda No 3 Tahun 2013, Perda No 6 Tahun 2019, Perda No 7 Tahun 2021	Saham	30.273.000.000,00	30.273.000.000,00	2.000.000.000,00	32.273.000.000,00	0,00	6.912.595.818,00	0,00	32.273.000.000,00
3	1986/1987 - 2023	Perumda BPR Bank Magelang Kota Magelang	Perda No 9 Tahun 2016, Perda No 7 Tahun 2021	Penyertaan Modal	41.139.215.655,00	41.139.215.655,00	0,00	42.716.761.276,00	0,00	1.588.146.045,00	0,00	42.716.761.276,00
4	1995	PRPP Jawa Tengah		Saham	150.000.000,00	150.000.000,00	0,00	150.000.000,00	0,00	0,00	0,00	150.000.000,00
5	1999/2000 - 2023	Perumda Objek Wisata Taman Kyai Langgeng Kota Magelang	Perda No 9 Tahun 2016, Perda No 7 Tahun 2021	Penyertaan Modal	16.735.040.416,36	16.735.040.416,36	2.500.000.000,00	18.545.579.327,52	0,00	516.773.905,00	0,00	18.545.579.327,52
6	2002 - 2023	Perumda Perbengkelan Prima Oto Kota Magelang	Perda No 9 Tahun 2016, Perda No 7 Tahun 2021	Penyertaan Modal	2.464.406.860,00	2.464.406.860,00	500.000.000,00	3.023.109.522,65	0,00	99.936.680,00	0,00	3.023.109.522,65
7	2002 - 2023	Perumda Percetakan Vita Grafika Kota Magelang	Perda No 9 Tahun 2016, Perda No 7 Tahun 2021	Penyertaan Modal	4.721.717.194,00	4.721.717.194,00	481.000.000,00	5.336.218.341,65	0,00	131.722.627,00	0,00	5.336.218.341,65
8	2007 - 2023	PT. BPR BKK Kota Magelang (Perseroda)	SK GUB No 539/40/2007 tgl 20 Agustus 2007	Penyertaan Modal	5.630.910.162,38	5.630.910.162,38	0,00	5.742.022.054,74	0,00	32.508.936,00	0,00	5.742.022.054,74
Jumlah					146.172.887.635,58	146.172.887.635,58	10.521.799.000,00	158.104.986.528,29	0,00	10.877.026.257,00	0,00	158.104.986.528,29



WALI KOTA MAGELANG,

MUCHAMMAD NUR AZIZ

LAMPIRAN XII
 PERATURAN DAERAH KOTA MAGELANG
 NOMOR 4 TAHUN 2024
 TENTANG PERTANGGUNGJAWABAN PELAKSANAAN
 ANGGARAN PENDAPATAN DAN BELANJA DAERAH
 TAHUN ANGGARAN 2023
 TANGGAL 7 AGUSTUS 2024

PEMERINTAH KOTA MAGELANG
DAFTAR REKAPITULASI REALISASI PENAMBAHAN DAN PENGURANGAN ASET TETAP DAERAH
TAHUN ANGGARAN 2023

No	SKPD	Saldo Awal	Penambahan	Pengurangan	Saldo Akhir
1	2	3	4	5	6=3+4-5
1	Dinas Pendidikan dan Kebudayaan	331.914.348.130,00	11.117.734.924,00	2.048.674.427,00	340.983.408.627,00
2	Dinas Kesehatan	752.677.993.620,00	56.915.666.874,00	2.201.259.640,00	807.392.400.854,00
3	Dinas Pekerjaan Umum dan Penataan Ruang	2.255.877.964.240,00	41.431.058.948,00	53.926.289.295,00	2.243.382.733.893,00
4	Dinas Perumahan dan Kawasan Permukiman	319.551.037.157,00	33.623.041.345,00	51.025.000,00	353.123.053.502,00
5	Satuan Polisi Pamong Praja	16.226.457.587,00	528.934.400,00	1.320.000,00	16.754.071.987,00
6	Badan Penanggulangan Bencana Daerah	4.321.493.442,00	353.811.000,00	-	4.675.304.442,00
7	Dinas Sosial	13.470.389.499,00	90.680.000,00	-	13.561.069.499,00
8	Dinas Tenaga Kerja	10.812.283.976,00	-	-	10.812.283.976,00
9	Dinas Lingkungan Hidup	457.449.964.730,00	2.193.147.550,00	763.582.239,00	458.879.530.041,00
10	Dinas Kependudukan dan Pencatatan Sipil	13.684.279.137,00	175.861.000,00	-	13.860.140.137,00
11	Dinas Pemberdayaan Masyarakat, Perempuan, Perlindungan Anak, Pengendalian Penduduk dan Keluarga Berencana	38.928.895.838,00	1.207.895.090,00	492.387.257,00	39.644.403.671,00
12	Dinas Perhubungan	62.781.272.104,00	5.917.274.416,00	1.223.362.955,00	67.475.183.565,00
13	Dinas Komunikasi, Informatika, dan Statistik	22.514.101.041,00	380.594.500,00	76.687.500,00	22.818.008.041,00
14	Dinas Penanaman Modal dan Pelayanan Terpadu Satu Pintu	10.245.413.995,00	52.591.050,00	79.464.050,00	10.218.540.995,00
15	Dinas Kepemudaan, Olahraga, dan Pariwisata	180.246.874.841,00	51.265.096.777,00	1.522.259.819,00	229.989.711.799,00
16	Dinas Perpustakaan dan Kearsipan	28.591.378.787,00	62.688.000,00	35.666.300,00	28.618.400.487,00
17	Dinas Pertanian dan Pangan	38.659.045.266,00	246.359.443,00	-	38.905.404.709,00
18	Dinas Perindustrian dan Perdagangan	163.025.914.010,00	9.822.373.600,00	24.651.000,00	172.823.636.610,00
19	Sekretariat Daerah	80.543.540.326,00	192.442.500,00	468.477.900,00	80.267.504.926,00
20	Sekretariat Dewan Perwakilan Rakyat Daerah	23.686.041.661,00	229.469.000,00	-	23.915.510.661,00
21	Badan Perencanaan Pembangunan Daerah	7.171.790.617,00	-	-	7.171.790.617,00

No	SKPD	Saldo Awal	Penambahan	Pengurangan	Saldo Akhir
22	Badan Pengelola Keuangan dan Aset Daerah	379.242.523.746,00	5.670.631.912,00	6.111.159.800,00	378.801.995.858,00
23	Badan Kepegawaian dan Pengembangan Sumber Daya Manusia	3.045.368.725,00	5.015.000,00	12.440.441,00	3.037.943.284,00
24	Inspektorat	10.882.675.638,00	89.310.250,00	-	10.971.985.888,00
25	Kecamatan Magelang Selatan	31.746.573.124,00	1.117.642.837,00	148.010.330,00	32.716.205.631,00
26	Kecamatan Magelang Tengah	32.523.030.832,00	733.652.900,00	-	33.256.683.732,00
27	Kecamatan Magelang Utara	22.880.676.661,00	790.603.150,00	4.111.700,00	23.667.168.111,00
28	Badan Kesatuan Bangsa dan Politik	3.067.867.439,00	-	-	3.067.867.439,00
Jumlah		5.315.769.196.169,00	224.213.576.466,00	69.190.829.653,00	5.470.791.942.982,00



WALI KOTA MAGELANG,

MUCHAMAD NUR AZIZ

LAMPIRAN XIII
PERATURAN DAERAH KOTA MAGELANG
NOMOR 4 TAHUN 2024
TENTANG PERTANGGUNGJAWABAN PELAKSANAAN
ANGGARAN PENDAPATAN DAN BELANJA DAERAH
TAHUN ANGGARAN 2023
TANGGAL 7 AGUSTUS 2024

PEMERINTAH KOTA MAGELANG
DAFTAR REKAPITULASI ASET TETAP
TAHUN ANGGARAN 2023

No	Uraian	Nilai aset Tetap per 31 Desember 2022	Mutasi		Nilai Aset Tetap per 31 Desember 2023
			Tambah	Kurang	
1	Tanah	2.360.203.448.304,00	8.480.793.117,00	(43.050.000,00)	2.368.641.191.421,00
2	Peralatan dan Mesin	828.691.944.095,00	166.194.845.598,00	(104.398.983.654,00)	890.487.806.039,00
3	Gedung dan Bangunan	1.017.097.975.443,00	95.910.827.219,96	(73.048.811.561,96)	1.039.959.991.101,00
4	Jalan, Irigasi dan Jaringan	1.086.058.476.801,00	80.577.519.107,10	(20.109.258.844,10)	1.146.526.737.064,00
5	Aset Tetap Lainnya	13.116.613.782,00	3.610.561.452,00	(2.525.771.017,00)	14.201.404.217,00
6	Konstruksi Dalam Pengerjaan	10.600.737.744,00	30.685.487.005,00	(30.311.411.609,00)	10.974.813.140,00
	Jumlah	5.315.769.196.169,00	385.460.033.499,06	(230.437.286.686,06)	5.470.791.942.982,00



WALI KOTA MAGELANG,

MUCHAMAD NUR AZIZ

PEMERINTAH KOTA MAGELANG
DAFTAR REKAPITULASI KONSTRUKSI DALAM Pengerjaan
PER 31 DESEMBER 2023

No	SKPD	Saldo Awal	MUTASI										REKLASIFIKASI/ PENGHAPUSAN	SALDO PER 31 DESEMBER 2023	
			BERTAMBAH					BERKURANG							
			TANAH	ASET TETAP LAINNYA	GEDUNG DAN BANGUNAN	JALAN, IRIGASI DAN JARINGAN	PERALATAN DAN MESIN	TANAH	ASET TETAP LAINNYA	GEDUNG DAN BANGUNAN	JALAN, IRIGASI DAN JARINGAN	PERALATAN DAN MESIN			
1	Dinas Pendidikan dan Kebudayaan	104.760.400,00	-	-	-	-	-	-	-	-	-	-	-	-	104.760.400,00
2	Dinas Kesehatan	1.026.091.700,00	-	-	504.990.500,00	-	432.222.000,00	-	-	8.469.000,00	-	-	-	-	1.954.835.200,00
3	Dinas Pekerjaan Umum dan Penataan Ruang	7.052.587.140,00	-	-	843.966.715,00	102.325.500,00	-	-	-	80.172.000,00	98.376.000,00	-	-	-	7.820.331.355,00
4	Dinas Perumahan dan Kawasan Permukiman	12.059.000,00	-	-	-	20.500.000,00	-	-	-	-	-	-	-	-	32.559.000,00
5	Satuan Polisi Pamong Praja	42.675.850,00	-	-	-	-	-	-	-	-	-	-	-	-	42.675.850,00
6	Dinas Lingkungan Hidup	224.120.635,00	-	-	-	-	-	-	-	-	-	-	-	-	224.120.635,00
7	Dinas Pemberdayaan Masyarakat, Perempuan, Perlindungan Anak, Pengendalian Penduduk dan Keluarga Berencana	53.613.000,00	-	-	-	-	-	-	-	53.613.000,00	-	-	-	-	0,00
8	Dinas Perhubungan	156.355.080,00	-	-	-	-	-	-	-	-	-	-	-	-	156.355.080,00
9	Dinas Kepemudaan, Olah Raga dan Pariwisata	1.400.544.319,00	-	-	-	-	-	-	-	949.956.451,00	352.218.868,00	-	-	-	98.369.000,00
10	Dinas Pertanian dan Pangan	57.262.000,00	-	-	-	-	-	-	-	-	-	-	-	-	57.262.000,00
11	Dinas Perindustrian dan Perdagangan	357.900.000,00	-	-	12.876.000,00	-	-	-	-	-	-	-	-	-	370.776.000,00
12	Badan Pengelola Keuangan dan Aset Daerah	112.768.620,00	-	-	-	-	-	-	-	-	-	-	-	-	112.768.620,00
	Jumlah	10.600.737.744,00	0,00	0,00	1.361.833.215,00	122.825.500,00	432.222.000,00	0,00	0,00	1.092.210.451,00	450.594.868,00	0,00	0,00	0,00	10.974.813.140,00



WALI KOTA MAGELANG,

MUCHAMAD NUR AZIZ

LAMPIRAN XV
 PERATURAN DAERAH KOTA MAGELANG
 NOMOR 4 TAHUN 2024
 TENTANG PERTANGGUNGJAWABAN PELAKSANAAN
 ANGGARAN PENDAPATAN DAN BELANJA DAERAH
 TAHUN ANGGARAN 2023
 TANGGAL 7 AGUSTUS 2024

PEMERINTAH KOTA MAGELANG
DAFTAR REKAPITULASI ASET LAINNYA
PER 31 DESEMBER 2023

No	SKPD	SALDO AWAL	MUTASI		SALDO AKHIR
			TAMBAH	KURANG	
1	Dinas Pendidikan dan Kebudayaan	7.458.995.061,00	312.651.500,00	(100.980.500,00)	7.670.666.061,00
2	Dinas Kesehatan	9.977.290.485,00	1.744.700.000,00	(27.200.000,00)	11.694.790.485,00
3	Dinas Pekerjaan Umum dan Penataan Ruang	91.354.207.759,00	192.693.400,00	(741.219.977,00)	90.805.681.182,00
4	Dinas Perumahan dan Kawasan Permukiman	170.791.550,00	30.525.000,00	-	201.316.550,00
5	Satuan Polisi Pamong Praja	419.674.494,00	-	-	419.674.494,00
6	Badan Penanggulangan Bencana Daerah	89.810.100,00	-	-	89.810.100,00
7	Dinas Sosial	317.587.747,00	-	-	317.587.747,00
8	Dinas Tenaga Kerja	173.896.743,00	-	(83.044.450,00)	90.852.293,00
9	Dinas Lingkungan Hidup	1.156.899.840,00	255.583.061,00	(224.025.664,00)	1.188.457.237,00
10	Dinas Kependudukan dan Pencatatan Sipil	1.698.676.390,00	-	-	1.698.676.390,00
11	Dinas Pemberdayaan Masyarakat, Perempuan, Perlindungan Anak, Pengendalian Penduduk dan Keluarga Berencana	806.536.132,00	394.189.667,00	(481.885.976,00)	718.839.823,00
12	Dinas Perhubungan	3.829.286.601,00	263.676.167,00	-	4.092.962.768,00
13	Dinas Komunikasi, Informatika dan Statistik	4.376.411.450,00	76.687.500,00	(1.752.104.000,00)	2.700.994.950,00
14	Dinas Penanaman Modal dan Pelayanan Terpadu Satu Pintu	618.055.450,00	69.191.000,00	(3.422.000,00)	683.824.450,00

No	SKPD	SALDO AWAL	MUTASI		SALDO AKHIR
			TAMBAH	KURANG	
15	Dinas Kepemudaan, Olah Raga, dan Pariwisata	70.182.000,00	220.084.500,00	-	290.266.500,00
16	Dinas Perpustakaan dan Kearsipan	835.885.331,00	25.000.000,00	-	860.885.331,00
17	Dinas Pertanian dan Pangan	503.766.250,00	-	(65.000.000,00)	438.766.250,00
18	Dinas Perindustrian dan Perdagangan	12.864.821.371,00	-	(3.856.750.000,00)	9.008.071.371,00
19	Sekretariat Daerah	2.040.998.382,00	459.320.400,00	-	2.500.318.782,00
20	Inspektorat	177.793.670,00	-	-	177.793.670,00
21	Badan Perencanaan Pembangunan Daerah	2.360.460.715,00	-	-	2.360.460.715,00
22	Badan Pengelola Keuangan dan Aset Daerah	29.214.264.217,00	5.795.309.049,00	(5.279.192.911,00)	29.730.380.355,00
23	Badan Kepegawaian dan Pengembangan Sumber Daya Manusia	701.209.001,00	9.925.441,00	(175.183.001,00)	535.951.441,00
24	Sekretariat Dewan Perwakilan Rakyat Daerah	40.750.000,00	-	(10.995.000,00)	29.755.000,00
25	Kecamatan Magelang Selatan	480.250.969,00	148.010.330,00	-	628.261.299,00
26	Kecamatan Magelang Tengah	652.974.630,00	25.000.000,00	-	677.974.630,00
27	Kecamatan Magelang Utara	1.285.480.350,00	-	-	1.285.480.350,00
28	Badan Kesatuan Bangsa dan Politik	86.530.500,00	-	-	86.530.500,00
Jumlah		173.763.487.188,00	10.022.547.015,00	(12.801.003.479,00)	170.985.030.724,00



WALI KOTA MAGELANG,

MUCHAMAD NUR AZIZ

LAMPIRAN XVI
 PERATURAN DAERAH KOTA MAGELANG
 NOMOR 4 TAHUN 2024
 TENTANG PERTANGGUNGJAWABAN PELAKSANAAN
 ANGGARAN PENDAPATAN DAN BELANJA DAERAH
 TAHUN ANGGARAN 2023
 TANGGAL 7 AGUSTUS 2024

**PEMERINTAH KOTA MAGELANG
 DAFTAR DANA CADANGAN DAERAH
 PER 31 DESEMBER 2023**

No	TUJUAN PEMBENTUKAN DANA CADANGAN	DASAR HUKUM PEMBENTUKAN DANA CADANGAN	JUMLAH DANA CADANGAN YANG DIRENCANAKAN	SALDO AWAL	TRANSFER DARI KAS DAERAH	TRANSFER KE KAS DAERAH	SALDO AKHIR	SISA DANA YANG BELUM DICADANGKAN
1	2	3	4	5	6	7	8	9
1	Dana Cadangan Pembangunan Gedung Balai Kota Magelang	Peraturan Daerah Kota Magelang Nomor 2 Tahun 2022	70.000.000.000,00	28.500.000.000,00	17.500.000.000,00	0,00	46.000.000.000,00	24.000.000.000,00
2	Dana Cadangan Pemilihan Walikota dan Wakil Walikota Magelang Tahun 2024	Peraturan Daerah Kota Magelang Nomor 3 Tahun 2022	20.000.000.000,00	10.000.000.000,00	10.000.000.000,00	4.568.313.600,00	15.431.686.400,00	0,00
Jumlah				38.500.000.000,00	27.500.000.000,00	4.568.313.600,00	61.431.686.400,00	24.000.000.000,00



WALI KOTA MAGELANG,

MUCHAMAD NUR AZIZ

LAMPIRAN XVII
PERATURAN DAERAH KOTA MAGELANG
NOMOR 4 TAHUN 2024
TENTANG PERTANGGUNGJAWABAN PELAKSANAAN
ANGGARAN PENDAPATAN DAN BELANJA DAERAH
TAHUN ANGGARAN 2023
TANGGAL 7 AGUSTUS 2024

PEMERINTAH KOTA MAGELANG
DAFTAR KEWAJIBAN JANGKA PENDEK
PER 31 DESEMBER 2023

NO	URAIAN	SALDO AWAL	MUTASI		SALDO AKHIR
			TAMBAH	KURANG	
1	2	3	4	5	6
1	Utang Perhitungan Pihak Ketiga	0,00	0,00	0,00	0,00
2	Pendapatan Diterima Dimuka	1.251.941.480,00	271.651.275,00	577.922.100,58	945.670.654,42
3	Utang Belanja	1.887.936.909,00	1.836.184.660,00	1.887.936.909,00	1.836.184.660,00
4	Utang Jangka Pendek Lainnya	0,00	886.699.655,00	0,00	886.699.655,00
Jumlah		3.139.878.389,00	2.994.535.590,00	2.465.859.009,58	3.668.554.969,42



WALI KOTA MAGELANG,

MUCHAMAD NUR AZIZ

LAMPIRAN XVIII
PERATURAN DAERAH KOTA MAGELANG
NOMOR 4 TAHUN 2024
TENTANG PERTANGGUNGJAWABAN PELAKSANAAN
ANGGARAN PENDAPATAN DAN BELANJA DAERAH
TAHUN ANGGARAN 2023
TANGGAL 7 AGUSTUS 2024

PEMERINTAH KOTA MAGELANG
DAFTAR KEWAJIBAN JANGKA PANJANG
PER 31 DESEMBER 2023

NO	URAIAN	SALDO AWAL	MUTASI		SALDO AKHIR
			TAMBAH	KURANG	
1	2	3	4	5	6
	NIHIL	NIHIL	NIHIL	NIHIL	NIHIL
	Jumlah	-	-	-	-



WALI KOTA MAGELANG,

MUCHAMAD NUR AZIZ

LAMPIRAN XX.1

PERATURAN DAERAH KOTA MAGELANG

NOMOR 4 TAHUN 2024

TENTANG PERTANGGUNGJAWABAN PELAKSANAAN

ANGGARAN PENDAPATAN DAN BELANJA DAERAH

TAHUN ANGGARAN 2023

TANGGAL 7 AGUSTUS 2024

KOTA MAGELANG
IKHTISAR LAPORAN KEUANGAN (NERACA) BADAN USAHA MILIK DAERAH/PERUSAHAAN DAERAH
UNTUK TAHUN YANG BERAKHIR SAMPAI DENGAN 31 DESEMBER 2023

No	BUMD/Perusahaan Daerah Tahun 2023	Sumber a)	Status b)	Aset Lancar	Aset Tidak Lancar	Aset Lainnya	Total Aset	Kewajiban Jangka Pendek	Kewajiban Jangka Panjang	Kewajiban Lain-lain	Total Kewajiban
1	2	3	4	5	6	7	8=5+6+7	9	10	11	12=9+10+11
1	Bidang Perbankan										
	1. BPR Bank Magelang	Audited		261.477.119.710,00	2.500.801.493,00	713.412.331,00	264.691.333.534,00	222.629.800.797,00	-	-	222.629.800.797,00
	2. BPR BKK Magelang Utara	Audited		31.964.593.844,00	102.824.736,00	11.650.262,00	32.079.068.842,00	20.691.871.398,00	-	-	20.691.871.398,00
	Sub Total (1)			293.441.713.554,00	2.603.626.229,00	725.062.593,00	296.770.402.376,00	243.321.672.195,00	-	-	243.321.672.195,00
2	Bidang Jasa lainnya										
	1. Perbengkelan	Audited		2.277.158.047,00	352.113.921,00	360.003.543,00	2.989.275.511,00	69.334.040,00	-	-	69.334.040,00
	2. PDAM	Audited		8.728.295.724,23	42.775.796.801,29	-	51.504.092.525,52	2.890.213.792,30	617.154.517,21	-	3.507.368.309,51
	Sub Total (2)			11.005.453.771,23	43.127.910.722,29	360.003.543,00	54.493.368.036,52	2.959.547.832,30	617.154.517,21	-	3.576.702.349,51
3	Bidang Pariwisata										
	1. Taman Kyai Lenggeng	Audited		5.110.011.122,13	16.163.616.913,81	43.652.294,72	21.317.280.330,66	2.480.513.356,65	510.449.063,32	-	2.990.962.419,97
	Sub Total (3)			5.110.011.122,13	16.163.616.913,81	43.652.294,72	21.317.280.330,66	2.480.513.356,65	510.449.063,32	-	2.990.962.419,97
4	Bidang Percetakan										
	1. Percetakan	Audited		1.370.935.913,00	2.830.862.501,00	1.313.792.612,00	5.515.591.026,00	75.078.536,00	-	-	75.078.536,00
	Sub Total (4)			1.370.935.913,00	2.830.862.501,00	1.313.792.612,00	5.515.591.026,00	75.078.536,00	-	-	75.078.536,00
	TOTAL			310.928.114.360,36	64.726.016.366,10	2.442.511.042,72	378.096.641.769,18	248.836.811.919,95	1.127.803.580,53	-	249.964.415.500,48

No	BUMD/Perusahaan Daerah Tahun 2023	Sumber a)	Modal	Penyertaan Pemerintah Pusat	Modal Hibah	Cadangan Tujuan/	Cadangan Umum	Cadangan Pensiun	Selisih Revaluasi Aktiva Tetap	Laba/Rugi Tahun Lalu	Laba/Rugi Tahun Berjalan	Laba/Rugi belum direalisasi	Total Ekuitas	% Kepemilikan Daerah	Kepemilikan Daerah
1	2	3	13	14	15	16	17	18	19	20	21	22	23	24	25=23x24
1	Bidang Perbankan														
	1. BPR Bank Magelang	Audited	28.838.218.000,00	-	-	4.825.875.631,00	4.891.782.170,00	-	-	-	3.505.656.936,00	-	42.061.532.737,00	100%	42.061.532.737,00
	2. BPR BKK Magelang Utara	Audited	9.990.000.000,00	-	-	578.665.265,00	619.747.639,00	-	-	-	349.411.388,00	-	11.507.824.292,00	49,00%	5.638.833.903,08
	Sub Total (1)		38.798.218.000,00	-	-	5.404.540.896,00	5.511.529.809,00	-	-	-	3.855.068.324,00	-	63.669.357.029,00		47.700.366.640,08
2	Bidang Jasa lainnya														
	1. Perbengkelan	Audited	2.650.000.000,00	-	-	117.824.462,00	75.108.532,00	-	-	(24.049.298,00)	101.056.775,00	-	2.919.941.471,00	100%	2.919.941.471,00
	2. PDAM	Audited	30.416.502.508,52	6.189.405.640,00	502.698.874,00	992.460.319,45	8.017.372.394,07	-	1.391.840.795,76	-	486.443.684,21	-	47.996.724.216,01	100%	47.996.724.216,01
	Sub Total (2)		33.066.502.508,52	6.189.405.640,00	502.698.874,00	1.110.284.781,45	8.092.481.926,07	-	1.391.840.795,76	(24.049.298,00)	587.500.469,21	-	60.916.665.687,01		60.916.665.687,01
3	Bidang Pariwisata														
	1. Taman Kyai Langgeng	Audited	18.919.620.549,00	-	-	-	96.158.450,53	-	-	-	(689.461.088,84)	-	18.326.317.910,69	100%	18.326.317.910,69
	Sub Total (3)		18.919.620.549,00	-	-	-	96.158.450,53	-	-	-	(689.461.088,84)	-	18.326.317.910,69	100%	18.326.317.910,69
4	Bidang Percetakan														
	1. Percetakan	Audited	5.058.816.625,00	-	-	33.927.922,00	50.098.726,00	-	-	-	296.669.217,00	-	5.439.512.490,00	100%	5.439.512.490,00
	Sub Total (4)		5.058.816.625,00	-	-	33.927.922,00	50.098.726,00	-	-	-	296.669.217,00	-	5.439.512.490,00	100%	5.439.512.490,00
	Total (1+2+3+4)		95.843.157.682,52	6.189.405.640,00	502.698.874,00	6.548.753.599,45	13.750.268.911,60	-	1.391.840.795,76	(24.049.298,00)	4.049.776.911,37	-	128.251.853.116,70		122.382.862.727,78



WALI KOTA MAGELANG

MUCHAMAD NUR AZIZ

KOTA MAGELANG
IKHTISAR LAPORAN KEUANGAN (LAPORAN LABA/RUGI) BADAN USAHA MILIK DAERAH/PERUSAHAAN DAERAH
UNTUK TAHUN YANG BERAKHIR SAMPAI DENGAN 31 DESEMBER 2023

No	BUMD/Perusahaan Daerah Tahun 2023	Sumber a)	Status b)	Pendapatan	Beban	Laba (Rugi) Kotor	Pendapatan di luar usaha	Beban di luar usaha	Laba (Rugi) sebelum PKLB	PKLB/Rugi Tahun lalu	Laba (Rugi) Sebelum Pajak	Pajak Penghasilan	Laba (Rugi) Bersih
1	2	3	4	5	6	7	8	9	10=7+8-9	11	12=10-11	13	14=12-13
1	Bidang Perbankan												
	1. BPR Bank Magelang	Audited		22.188.738.582,00	17.502.083.351,00	4.686.655.231,00	97.033.316,00	305.685.625,00	4.478.002.922,00	-	4.478.002.922,00	972.345.986,00	3.505.656.936,00
	2. BPR BKK Magelang Utara	Audited		2.688.589.536,00	2.393.303.290,00	295.286.246,00	1.121.607,00	41.622.500,00	254.785.353,00	-	254.785.353,00	28.026.389,00	226.758.964,00
	Sub Total (1)			24.877.328.118,00	19.895.386.641,00	4.981.941.477,00	98.154.923,00	347.308.125,00	4.732.788.275,00	-	4.732.788.275,00	1.000.372.375,00	3.732.415.900,00
2	Bidang Jasa lainnya												
	1. Perbengkelan	Audited		1.231.729.235,00	1.128.824.498,00	102.904.736,00	10.642.202,00	-	113.546.938,00	-	113.546.938,00	12.490.163,00	101.056.775,00
	2. PDAM	Audited		41.989.501.452,00	41.288.033.375,52	701.468.076,48	179.224.930,24	12.582.774,51	868.110.232,21	-	868.110.232,21	381.666.548,00	486.443.684,21
	Sub Total (2)			43.221.230.687,00	42.416.857.873,52	804.372.812,48	189.867.132,24	12.582.774,51	981.657.170,21	-	981.657.170,21	394.156.711,00	587.500.459,21
3	Bidang Pariwisata												
	1. Taman Kyai Langgeng	Audited		4.306.317.388,50	5.165.447.926,34	(859.130.537,84)	178.041.628,00	8.372.179,00	(689.461.088,84)	-	(689.461.088,84)	-	(689.461.088,84)
	Sub Total (3)			4.306.317.388,50	5.165.447.926,34	(859.130.537,84)	178.041.628,00	8.372.179,00	(689.461.088,84)	-	(689.461.088,84)	-	(689.461.088,84)
4	Bidang Percetakan												
	1. Percetakan	Audited		805.564.319,00	472.528.451,00	333.035.868,00	411.992,00	111.661,00	333.336.199,00	-	333.336.199,00	36.666.982,00	296.669.217,00
	Sub Total (4)			805.564.319,00	472.528.451,00	333.035.868,00	411.992,00	111.661,00	333.336.199,00	-	333.336.199,00	36.666.982,00	296.669.217,00
TOTAL				73.210.440.512,50	67.950.220.891,86	5.260.219.619,64	466.475.675,24	368.374.739,51	5.358.320.555,37	-	5.358.320.555,37	1.431.196.068,00	3.927.124.487,37



WALI KOTA MAGELANG

MUCHAMAD NUR AZIZ